

合併検証に関するアンケート調査結果（速報）

- (1) 調査対象 富山市に現住する 35 歳以上（H17.4.1 当時満 18 歳以上）の男女
 (2) 配布数 6,000

地域ごとの配布数

	富山	大沢野	大山	八尾	婦中	山田	細入	計
配布数	4,300	400	200	300	600	100	100	6,000

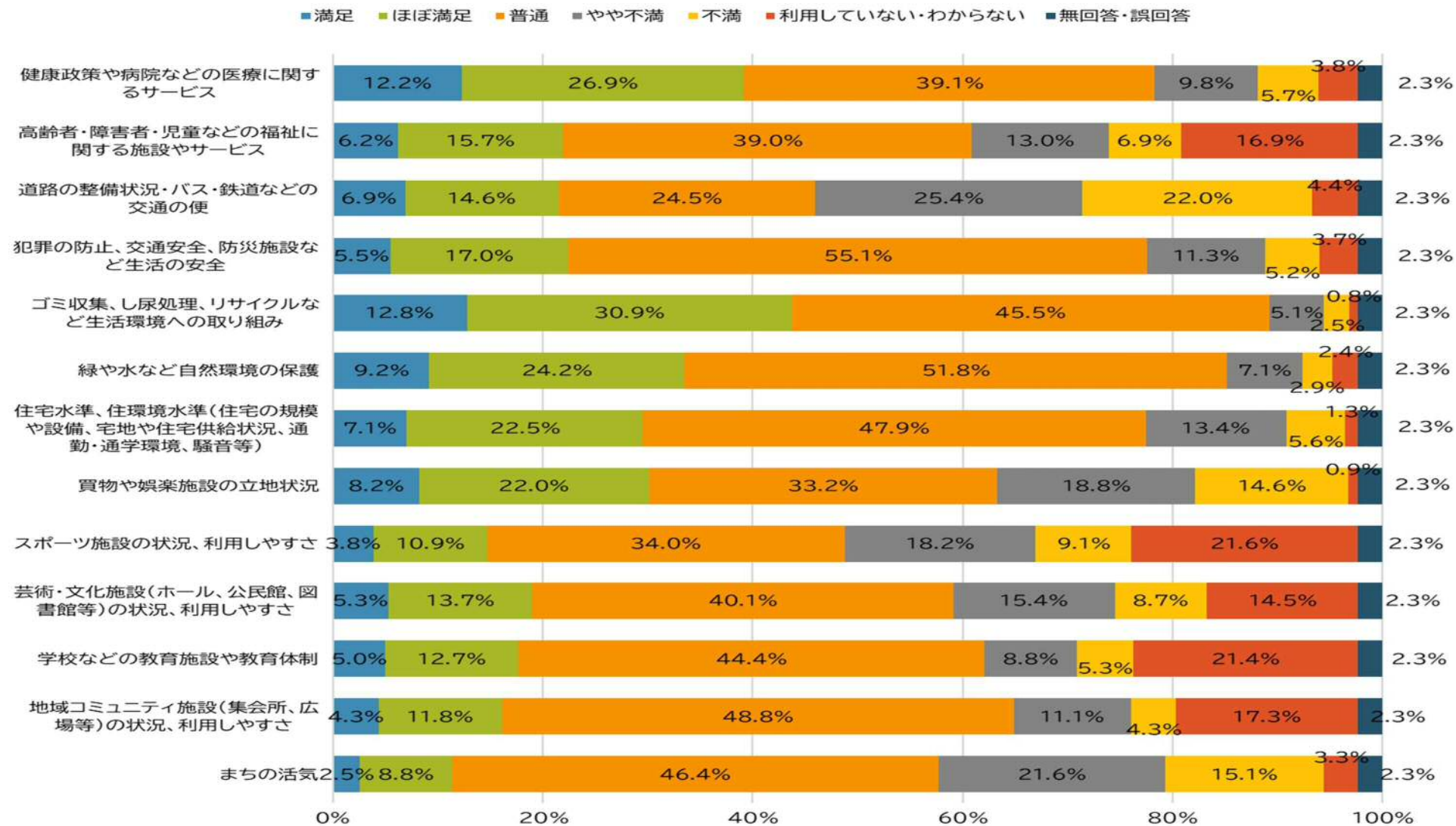
- (3) 抽出方法 調査対象者の中から無作為抽出
 (4) 調査時期 令和 4 年 9 月 14 日～9 月 30 日
 (5) 調査方法 郵送返送方式またはインターネット回答方式
 (6) 回答数 2,722 (45.4%)

性別	回答数	割合
男	1,311	48.2%
女	1,398	51.4%
無回答	13	0.5%

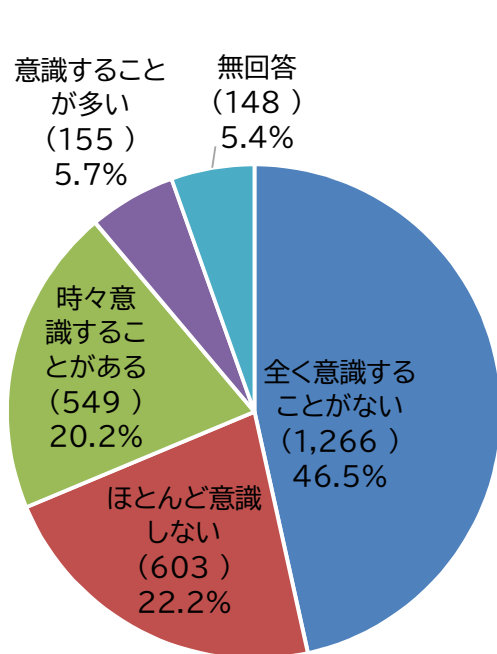
年齢別	回答数	割合
35～39 歳	182	6.7%
40～49 歳	431	15.8%
50～59 歳	473	17.4%
60～69 歳	545	20.0%
70～79 歳	684	25.1%
80 歳以上	396	14.5%
無回答	11	0.4%

地域別	回答数	割合
富山地域	1,968	72.3%
大沢野地域	178	6.5%
大山地域	95	3.5%
八尾地域	146	5.4%
婦中地域	239	8.8%
山田地域	51	1.9%
細入地域	32	1.2%
無回答	13	0.5%

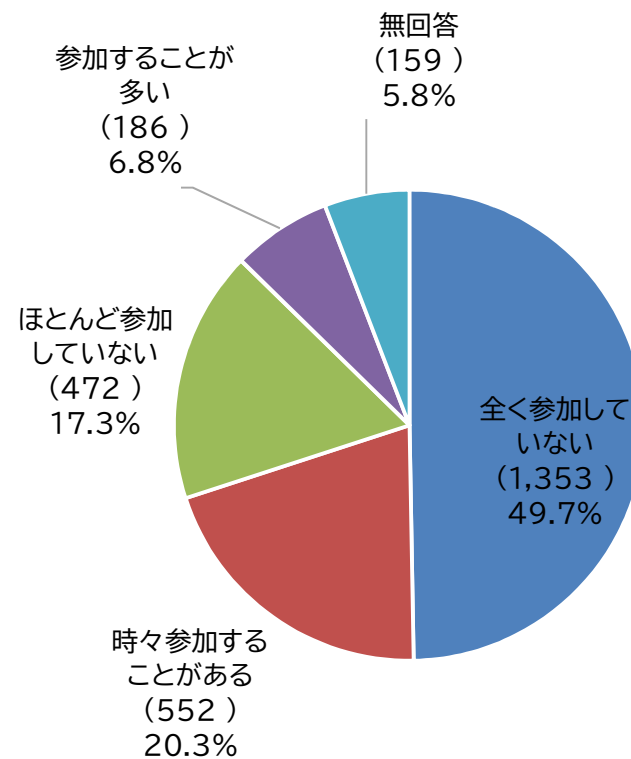
問 あなたの住む地域の現状について、次の1から13までの項目について、該当する満足度の番号にそれぞれ1つずつ○をつけてください。



市町村合併から17年余りが経過しましたが、普段の生活の中で「市町村合併したこと」を意識することはありますか。



この1年間で、地域における様々な活動に参加しましたか。



地域における様々な活動は、市町村合併したことによって何か変化はありましたか。

