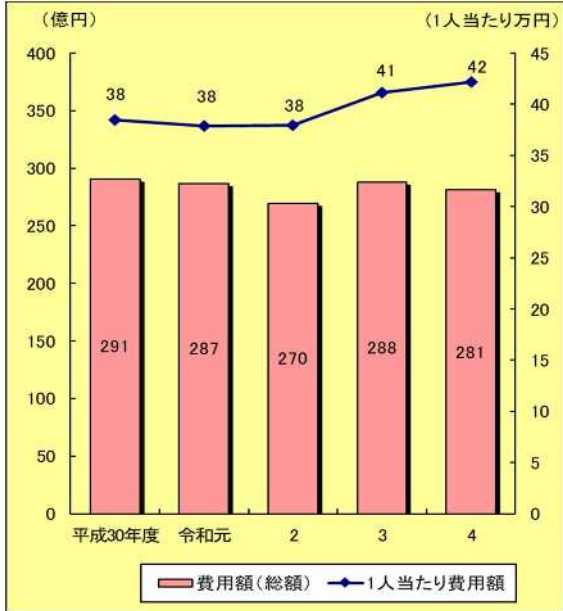


福祉・医療

介護保険認定者数は年々増加しており、令和4年度末には28年度末と比べ約1.11倍となっている。

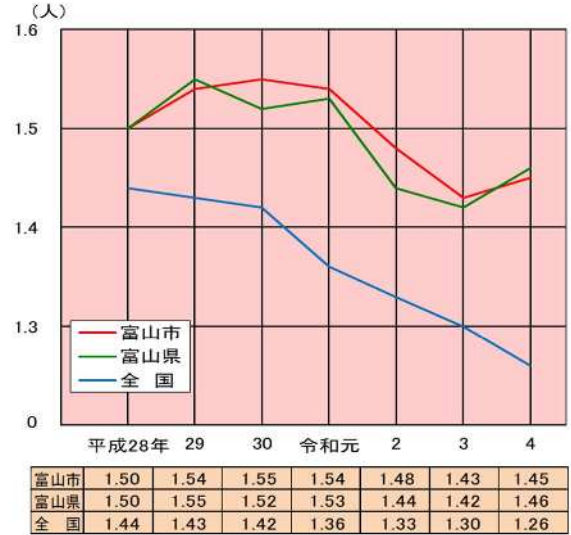
人口当たりの医療体制は、病院数・一般診療所・病院病床数・医師数及び薬剤師数が全国平均を上回っている。

■国民健康保険の給付状況



資料：福祉保健部保険年金課

■合計特殊出生率の推移



合計特殊出生率：15歳から49歳までの女性の年齢別出生率を合計したもので、1人の女性が、その年齢別出生率で一生の間に生むとしたときの子ども数に相当する。

資料：厚生労働省「人口動態統計」
但し、富山市は企画管理部企画調整課で算出

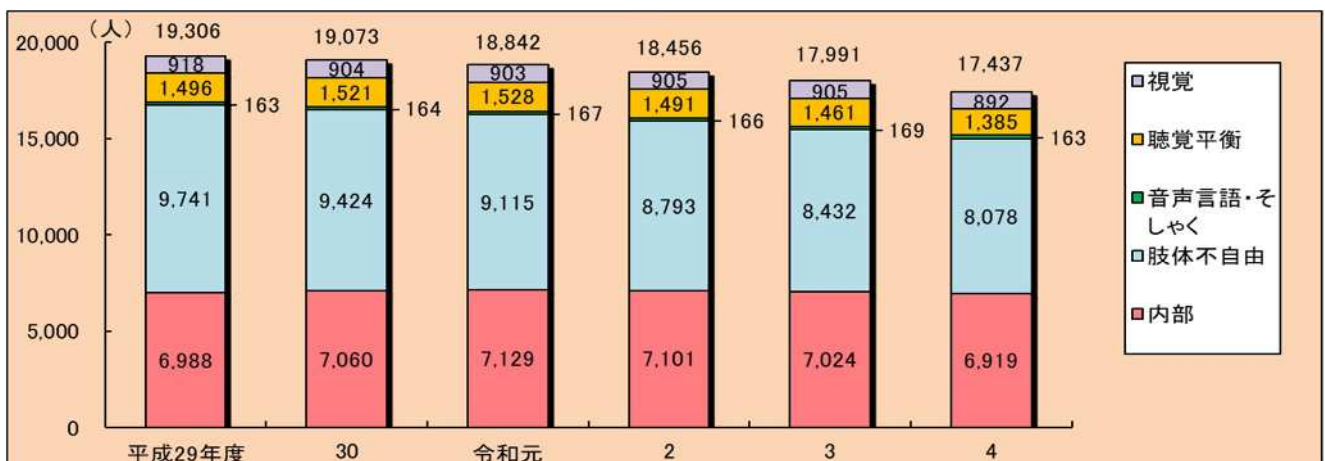
■保育施設の概況(令和5年4月1日現在)



保育施設：保育所、認定こども園及び地域型保育事業

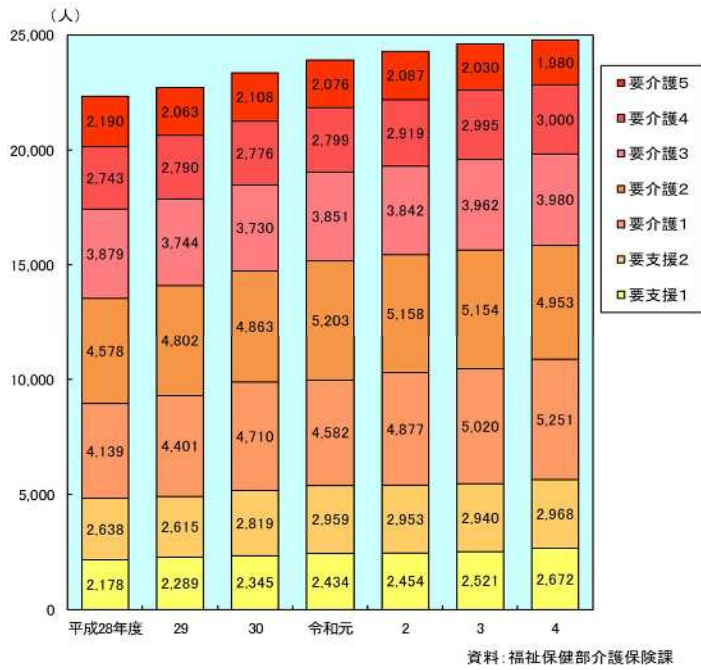
資料：こども家庭部こども保育課

■障害別身体障害者数の推移(各年度末現在)

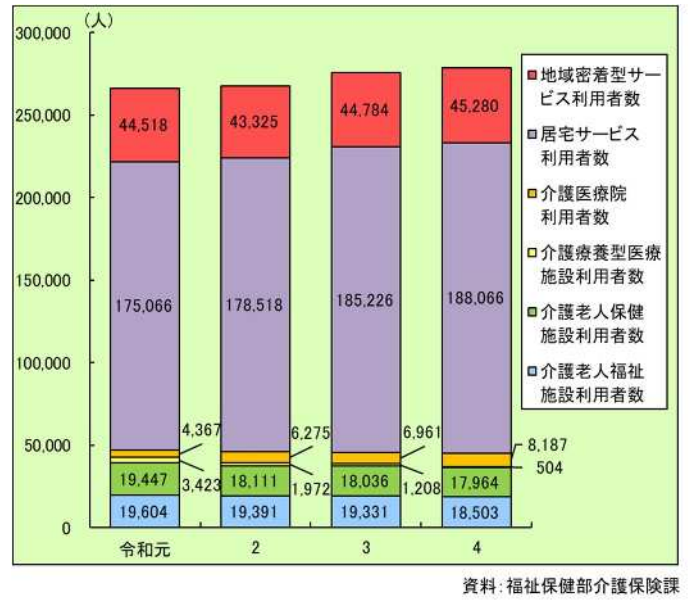


資料：福祉保健部障害福祉課

■介護保険認定の推移(各年度末現在)



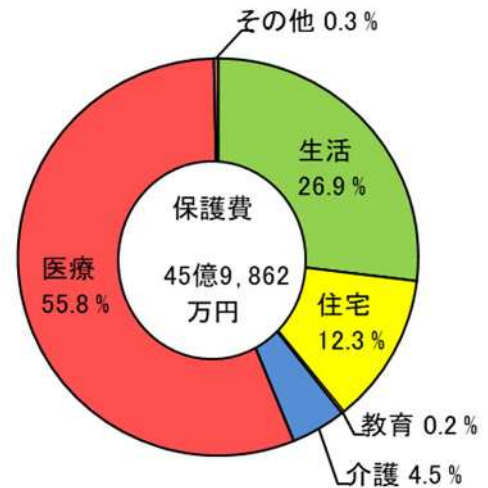
■介護保険サービスの利用状況(各年度末現在)



■生活保護被保護世帯数・実人員



■保護費の内訳(令和4年度)



■人口当たりの医療体制(令和2年)



資料：厚生労働省「医療施設調査・病院報告」
厚生労働省「医師・歯科医師・薬剤師統計」

■平均寿命(令和2年)

