

# 富山市の財政状況

人口…… 410,214人  
世帯数… 182,725世帯  
面積…… 1,241.70km<sup>2</sup>  
(令和4年3月31日現在)

富山市財政事情の公表に関する条例などに基づき、令和4年3月31日現在の、令和3年度予算の執行状況などをお知らせします。

市では、直面する人口減少社会に対応するための施策に財源を重点的に配分しており、都市としての総合力を高め、多様な方へ選ばれる都市を目指すとともに、市民一人一人が将来にわたって安心感や希望が持てるよう、各種事業に積極的に取り組んでいます。

予算の執行にあたっては、限られた財源で最大の効果が上がるよう、適正かつ効率的な執行に努めています。

なお、出納整理期間(令和4年4月1日～5月31日)の収支状況を含んでいないため、決算状況とは異なります。

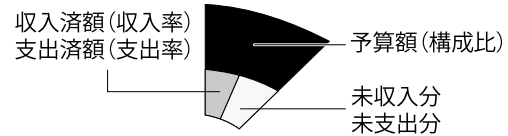
財政局 電話443-2146

## 令和3年度予算の執行状況(令和4年3月31日現在)

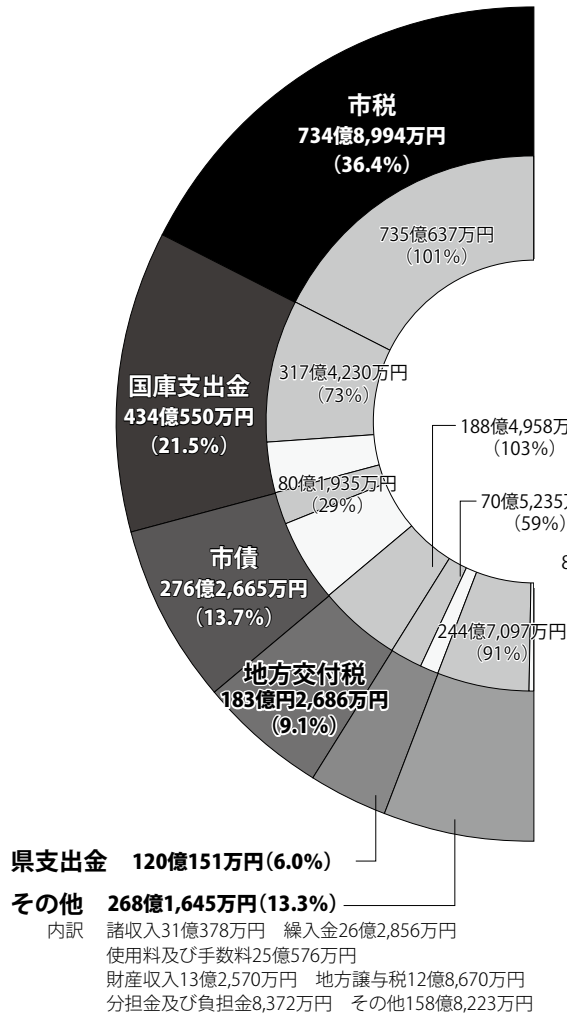
### 一般会計

福祉・教育・道路整備・ごみ処理など地方公共団体がすべき基本的な事業を管理する会計のことです。

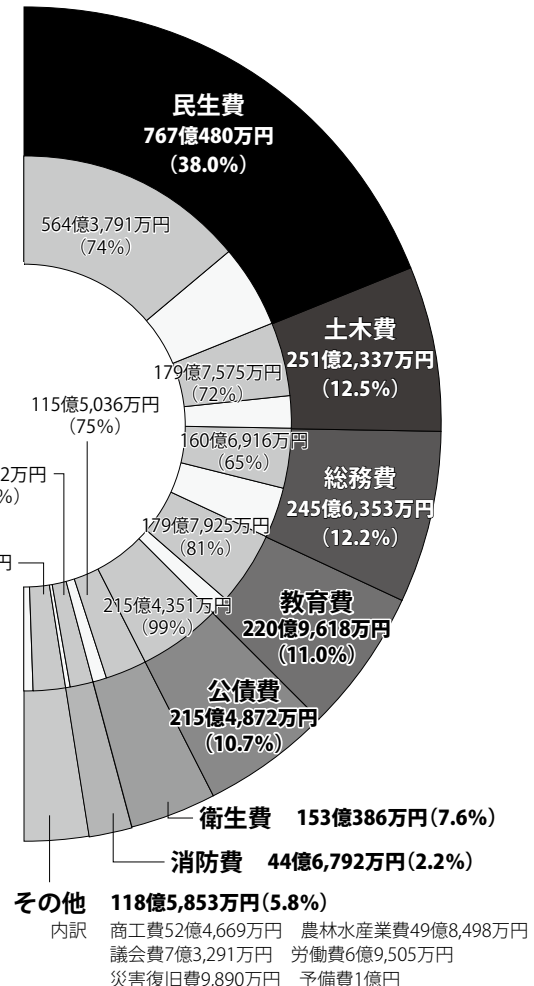
予算額	収入済額	支出済額
2,016億6,691万円	1,636億4,092万円	1,540億9,739万円



### 歳入内訳



### 歳出内訳



## 特別会計

特定の事業を行うための歳入歳出を一般会計と区別して処理するために、条例に基づいて設置されている会計のことで、

会計名	予算額	収入済額	収入率	支出済額	支出率
公債管理	229億 606万円	229億 257万円	99%	229億 257万円	99%
駐車場事業	2億6,932万円	2億5,006万円	93%	1億8,235万円	68%
母子父子寡婦福祉資金貸付事業	8,595万円	7,694万円	90%	4,326万円	50%
後期高齢者医療事業	112億9,252万円	61億7,947万円	55%	87億5,344万円	78%
まちなか診療所事業	1億1,803万円	6,511万円	55%	1億 828万円	92%
介護保険事業	458億 667万円	376億4,093万円	82%	404億7,292万円	88%
国民健康保険事業	345億 60万円	307億4,536万円	89%	324億9,978万円	94%
企業団地造成事業	25億5,131万円	24億3,685万円	96%	21億6,805万円	85%
牛岳温泉健康センター事業	5,128万円	3万円	1%	5,122万円	99%
牛岳温泉スキー場事業	1億5,192万円	9,022万円	59%	1億3,951万円	92%
競輪事業	148億5,958万円	147億 977万円	99%	146億1,917万円	98%
農業集落排水事業	13億4,329万円	2億6,571万円	20%	12億7,956万円	95%
公設地方卸売市場事業	3億3,864万円	1億9,130万円	56%	2億9,367万円	87%
軌道整備事業	2,593万円	2,494万円	96%	1,622万円	63%
賃貸住宅・店舗事業	1億3,073万円	1億1,543万円	88%	1億2,607万円	96%
合 計	1,344億3,183万円	1,156億9,469万円	86%	1,236億5,607万円	92%

## 企業会計

独立採算制を原則とする企業色の強い事業を行う場合に、地方公営企業法の規定を受けて設置されている会計のことで、

会計名	区分	令和3年度予算額	収入・支出済額	収入・支出率	令和4年度当初予算額	令和4年度事業概要
水道事業	収益的収入	76億 327万円	77億2,420万円	102%	76億5,612万円	給水栓数 194,378栓 年間総給水量 43,492,000m <sup>3</sup> 1日平均給水量 119,156m <sup>3</sup>
	// 支出	71億6,876万円	69億3,337万円	97%	71億5,816万円	
	資本的収入	31億 823万円	22億5,402万円	73%	31億9,981万円	
	// 支出	71億9,895万円	60億 821万円	83%	70億3,291万円	
工業用水道事業	収益的収入	4億8,025万円	4億8,883万円	102%	4億7,737万円	給水事業所数 18事業所 年間総給水量 31,609,000m <sup>3</sup> 1日平均給水量 86,600m <sup>3</sup>
	// 支出	3億5,353万円	3億6,231万円	102%	3億3,642万円	
	資本的収入	2,000万円	1万円	1%	2,002万円	
	// 支出	2億3,944万円	1億6,014万円	67%	2億2,594万円	
公共下水道事業	収益的収入	166億 222万円	167億6,569万円	101%	166億5,389万円	水洗化戸数 126,450戸 年間総処理水量 56,436,212m <sup>3</sup> 1日平均処理水量 154,620m <sup>3</sup>
	// 支出	146億5,488万円	144億1,042万円	98%	145億5,269万円	
	資本的収入	98億4,589万円	71億3,348万円	72%	74億2,886万円	
	// 支出	180億1,880万円	148億4,340万円	82%	149億7,863万円	
病院事業	収益的収入	136億9,560万円	130億 585万円	95%	136億7,753万円	病床数 595床 1日平均入院患者数 431人 1日平均外来患者数 1,059人
	// 支出	140億1,791万円	130億6,096万円	93%	139億7,340万円	
	資本的収入	7億3,145万円	5億 849万円	70%	7億1,589万円	
	// 支出	13億3,261万円	11億 735万円	83%	13億5,377万円	

## 市有財産などの状況(令和4年3月31日現在)

### ●市有財産

区分	金額	面積
基金	367億6,765万円	—
有価証券等	59億5,327万円	—
土地	2,011億6,988万円	44,674,588.90m <sup>2</sup>
建物	1,840億7,409万円	1,805,929.00m <sup>2</sup>

※土地の金額は、道路・水路・漁港関係を除きます。

### ●市債現在高

区分	金額
一般会計	2,224億3,148万円
特別会計	114億8,651万円
企業会計	1,379億6,562万円

### ●一時借入金

区分	金額
一般会計	0円
特別会計	0円
企業会計	0円