

富山市の財政状況

富山市財政事情の公表に関する条例などに基づき、平成19年9月30日現在の予算執行状況と平成18年度決算の状況を表とグラフでお知らせします。市では、限られた財源で最大の効果があがるよう、適正かつ効率的な予算執行を行い、市民福祉の向上に努めています。 図財政課☎443-2146

人口418,091人 世帯156,358世帯 面積1,241.85km²(平成19年9月30日現在)

平成19年度予算の執行状況(平成19年9月30日現在)

一般会計

予算総額 1,705億8,549万円	
収入済額 662億7,812万円 (39%)	
支出済額 588億9,000万円 (35%)	

歳入款別	費目 収入済額 (執行率)	市税 392億8,599万円 (54%)	地方交付税 126億3,386万円 (62%)	市債 0万円 (0%)	諸収入 9億3,490万円 (5%)	国庫支出金 26億1,666万円 (19%)	その他(県支出金等) 108億 671万円 (42%)
予算額 (構成比)		730億 294万円 (42.8%)	204億円 (12.0%)	201億1,310万円 (11.8%)	176億3,673万円 (10.3%)	135億 307万円 (7.9%)	259億2,965万円 (15.2%)

歳出款別	費目 支出済額 (執行率)	民生費 129億8,158万円 (33%)	土木費 72億3,798万円 (25%)	教育費 85億8,895万円 (38%)	公債費 1,508万円 (0%)	商工費 159億1,224万円 (86%)	総務費 51億2,567万円 (31%)	衛生費 51億2,835万円 (42%)	その他 39億 15万円 (36%)
予算額 (構成比)		393億6,940万円 (23.1%)	287億6,247万円 (16.9%)	224億7,851万円 (13.2%)	217億4,394万円 (12.7%)	184億5,771万円 (10.8%)	167億 354万円 (9.8%)	121億7,681万円 (7.1%)	102億9,311万円 (6.4%)

内訳 農林水産業費 45億6,671万円 消防費 45億4,331万円 議会費 8億6,002万円 労働費 7億9,507万円 災害復旧費 2,900万円 予備費 9,900万円

特別会計

会計名	予算額	収入済額	収入率	支出済額	支出率
ケーブルテレビ放送事業	2億 673万円	8,635万円	42%	7,120万円	34%
電気通信事業	1億2,053万円	7,537万円	63%	3,893万円	32%
公債管理	244億7,708万円	0円	0%	88億2,863万円	36%
駐車場事業	5億9,586万円	3億3,910万円	57%	2億4,631万円	41%
公共用地先行取得事業	3,823万円	330万円	9%	1,807万円	47%
母子寡婦福祉資金貸付事業	4,153万円	4,307万円	104%	1,228万円	30%
老人保健医療事業	395億9,955万円	159億3,253万円	40%	171億 245万円	43%
介護保険事業	275億9,770万円	116億 148万円	42%	111億3,619万円	40%
国民健康保険事業	370億4,301万円	135億6,153万円	37%	159億4,335万円	43%
企業団地造成事業	7億1,185万円	5,537万円	8%	2,496万円	4%
牛岳温泉健康センター事業	2億4,705万円	6,702万円	27%	9,285万円	38%
牛岳温泉スキー場事業	1億4,889万円	3万円	0%	2,113万円	14%
競輪事業	164億5,298万円	112億5,433万円	68%	114億 480万円	69%
農業共済事業	4億 545万円	1億 595万円	26%	1億1,218万円	28%
農業集落排水事業	19億9,972万円	1億3,171万円	7%	6億7,343万円	34%
中央卸売市場事業	3億6,384万円	1億2,461万円	34%	1億5,237万円	42%
分譲住宅・分譲宅地事業	353万円	1,699万円	481%	153万円	43%
賃貸住宅・店舗事業	2億6,623万円	1億3,841万円	52%	3,807万円	14%
合計	1,503億1,976万円	535億3,715万円	36%	659億1,873万円	44%

企業会計

会計名	区分	予算額	収入・支出済額	償還率
水道事業	収益的収入	71億2,526万円	31億9,504万円	45%
	" 支出	73億1,379万円	14億6,011万円	20%
	資本的収入	73億1,749万円	6億8,404万円	9%
	" 支出	109億2,153万円	20億8,652万円	19%
工業用水道事業	収益的収入	4億3,593万円	2億2,298万円	51%
	" 支出	3億5,955万円	7,528万円	21%
	資本的収入	1億2,113万円	0円	0%
	" 支出	3億9,327万円	7,578万円	19%
公共下水道事業	収益的収入	134億8,275万円	67億7,874万円	50%
	" 支出	139億9,344万円	30億4,329万円	22%
	資本的収入	118億1,810万円	10億3,978万円	9%
	" 支出	176億8,009万円	39億1,657万円	22%
病院事業	収益的収入	112億9,347万円	51億1,920万円	45%
	" 支出	112億7,081万円	47億8,567万円	42%
	資本的収入	7億7,633万円	100万円	0%
	" 支出	16億4,081万円	6億5,248万円	40%
国民宿舎事業	収益的収入	2億5,111万円	8,012万円	32%
	" 支出	2億5,111万円	9,139万円	36%
	資本的収入	2,199万円	1,094万円	50%
	" 支出	2,199万円	1,094万円	50%

市有財産等の状況

市有財産

土地の金額は、固定資産評価額で、道路・水路・漁港関係を除きます。

基金	181億6,949万円
有価証券など	58億5,232万円
土地	1,651億 452万円 (面積42,995,611.74m ²)
建物	2,019億9,998万円 (面積 1,720,261.68m ²)

市債現在高

一般会計	2,060億1,033万円
特別会計	210億 684万円
企業会計	2,150億 578万円









一時借入金額

一般会計	0円
特別会計	0円
企業会計	4億4,000万円

をお知らせします

市民1人あたりの歳出額
(平成19年度予算:平成19年9月30日現在)

合計 408,010円

 民生費 94,165円	 土木費 68,795円	 教育費 53,764円	 公債費 52,008円	 商工費 44,147円
 総務費 39,952円	 衛生費 29,125円	 農林水産業費 10,923円	 消防費 10,867円	 その他 4,264円 (労働費、議会費、災害復旧費、予備費)

平成18年度決算の状況

一般会計

歳入決算額 1,715億4,015万円
 歳出決算額 1,677億9,508万円
 差引額 37億4,507万円

歳入款別	費目 決算額 (構成比)	市税	地方交付税	市債	諸収入	国庫支出金	その他(県支出金等)
		670億1,613万円 (39.1%)	211億9,954万円 (12.4%)	193億4,390万円 (11.3%)	165億263万円 (9.6%)	139億40万円 (8.1%)	335億7,755万円 (19.5%)

歳出款別	費目 決算額 (構成比)	民生費	土木費	公債費	教育費	商工費	総務費	衛生費	その他
		374億9,982万円 (22.3%)	312億4,820万円 (18.6%)	212億5,356万円 (12.7%)	202億9,668万円 (12.1%)	171億8,278万円 (10.2%)	164億3,266万円 (9.8%)	123億1,870万円 (7.4%)	115億288万円 (6.9%)

内訳 農林水産業費 48億8,145万円 消防費 46億5,852万円 議会費 8億4,768万円 労働費 7億7,790万円 災害復旧費 3億3,713万円

歳出性質別	費目 決算額 (構成比)	普通建設事業費	人件費	公債費	補助費等	扶助費	物件費	貸付金	その他(繰出金等)
		339億5,485万円 (20.2%)	296億4,280万円 (17.7%)	212億5,353万円 (12.7%)	186億1,351万円 (11.1%)	178億2,982万円 (10.6%)	171億4,934万円 (10.2%)	140億2,000万円 (8.4%)	152億6,914万円 (9.1%)

内訳 繰出金 100億4,128万円 維持補修費 18億5,727万円 積立金 17億3,443万円 投資及び出資金 12億9,904万円 災害復旧事業費 3億3,712万円

特別会計

会計名	歳入決算額	歳出決算額	差引額	会計名	歳入決算額	歳出決算額	差引額
ケーブルテレビ放送事業	3億871万円	3億871万円	0円	企業団地造成事業	2億3,704万円	2億3,704万円	0円
電気通信事業	1億2,691万円	1億862万円	1,829万円	牛岳温泉健康センター事業	2億2,267万円	2億2,267万円	0円
公債管理	270億1,353万円	270億1,353万円	0円	牛岳温泉スキー場事業	1億5,100万円	1億5,100万円	0円
駐車場事業	10億9,460万円	9億8,813万円	1億647万円	競輪事業	163億9,158万円	163億7,191万円	1,967万円
公共用地先行取得事業	3,442万円	3,417万円	25万円	農業共済事業	3億9,793万円	3億6,523万円	3,270万円
母子寡婦福祉資金貸付事業	5,300万円	2,483万円	2,817万円	農業集落排水事業	18億797万円	18億777万円	20万円
老人保健医療事業	388億7,342万円	390億3,353万円	1億6,011万円	中央卸売市場事業	3億6,447万円	3億6,447万円	0円
介護保険事業	263億8,897万円	263億5,872万円	3,025万円	分譲住宅・分譲宅地事業	2,960万円	1,261万円	1,699万円
国民健康保険事業	334億2,000万円	333億7,790万円	4,210万円	賃貸住宅・店舗事業	2億7,390万円	2億2,302万円	5,088万円
				合計	1,471億8,972万円	1,470億386万円	1億8,586万円

企業会計

はマイナスを表します。

会計名	区分	収入決算額	支出決算額	差引額	備考
水道事業	収益の収支	70億6,243万円	69億2,866万円	1億3,377万円	年間総配水量 53,887,428m ³ 1日平均配水量 147,637m ³
	資本の収支	37億742万円	70億7,096万円	33億6,354万円	給水栓数 165,022栓
工業用水道事業	収益の収支	4億4,229万円	3億4,212万円	1億17万円	年間総配水量 25,215,101m ³ 1日平均配水量 69,082m ³
	資本の収支	1万円	1億5,232万円	1億5,231万円	給水事業所数 18力所
公共下水道事業	収益の収支	137億7,772万円	137億3,455万円	4,317万円	年間総処理水量 52,598,914m ³ 1日平均処理水量 144,107m ³
	資本の収支	115億458万円	172億4,803万円	57億4,345万円	処理区域内人口 344,594人
病院事業	収益の収支	105億3,172万円	112億1,884万円	6億8,712万円	病床数 676床 1日平均入院患者数 495人
	資本の収支	8億4,179万円	13億8,556万円	5億4,377万円	1日平均外来患者数 1,077人
国民宿舎事業	収益の収支	1億5,780万円	2億2,564万円	6,784万円	宿泊定員 96人 年間利用者数 85,768人
	資本の収支	2,153万円	2,153万円	0円	1日平均利用者数 238人

はマイナスを表します。