

# 富山市の財政状況

人口 416,223 人  
 世帯 163,473 世帯  
 面積 1,241.85 km<sup>2</sup>  
 (平成24年3月31日現在)

平成24年3月31日現在の財政事情を表とグラフでお知らせします。

平成23年度予算は、「人・まち・自然が調和する活力都市とやま」を実現するための施策について、財源を重点的に配分しており、県都として、また、日本海側有数の中核都市として、未来に向かって大きく発展し、市民一人一人が将来に希望が持てるよう、各種事業に取り組んできました。

予算の執行にあたっては、限られた財源で最大の効果があがるよう、適正かつ効率的な執行に努めています。

なお、市の出納は5月31日に締め切りますので、多少の未執行分を残しています。

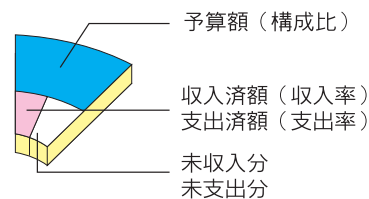
問 財政課 ☎443-2146

## 平成23年度予算の執行状況 (平成24年3月31日現在)

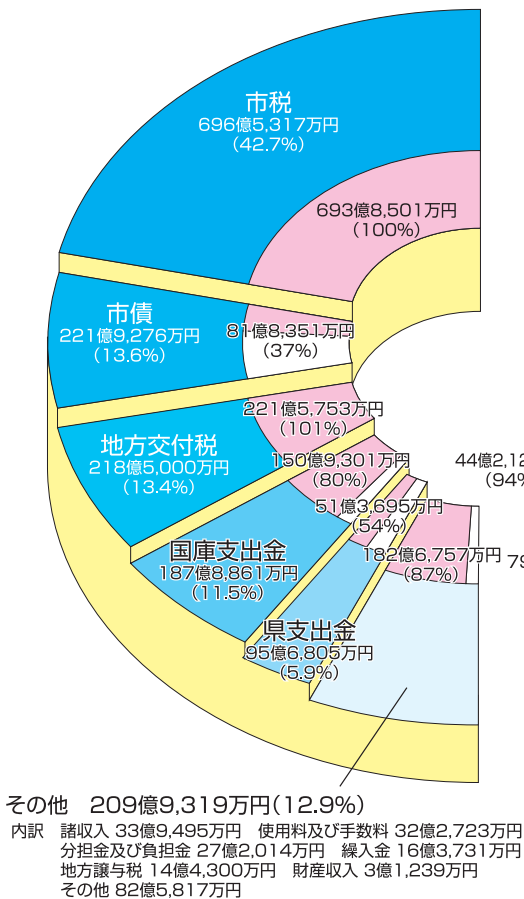
### 一般会計

一般会計とは、福祉・教育・道路整備・ごみ処理など地方公共団体がすべき基本的な事業を經理する会計のことです。

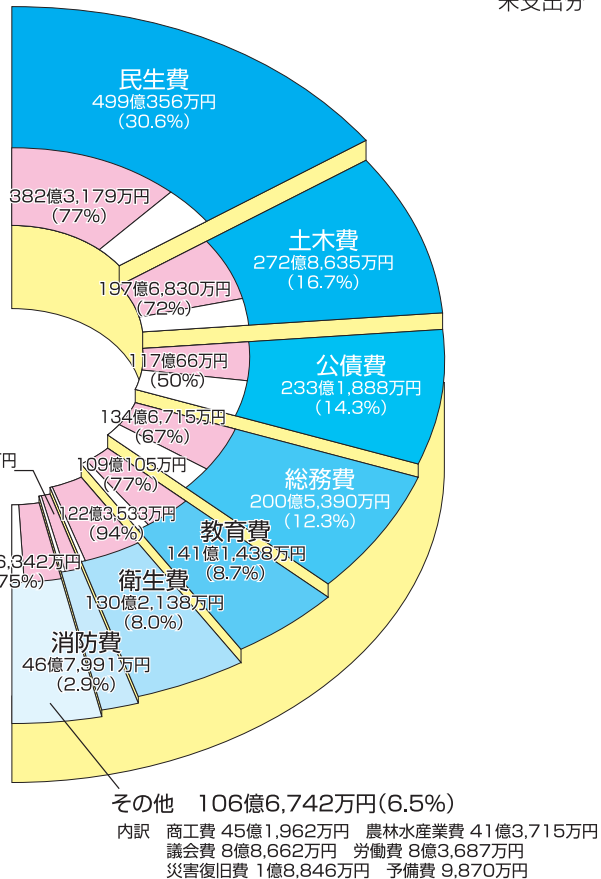
予算額	収入済額	支出済額
1,630億4,578万円	1,382億2,358万円	1,186億8,898万円



### 歳入内訳



### 歳出内訳



## 特別会計

特別会計とは、特定の事業を行うための歳入歳出を一般会計と区別して処理するために、条例に基づいて設置されている会計のことです。

会計名	予算額	収入済額	収入率	支出済額	支出率
公債管理	246億6,621万円	129億7,558万円	53%	234億 434万円	95%
駐車場事業	4億1,525万円	3億8,981万円	94%	2億5,842万円	62%
母子寡婦福祉資金貸付事業	6,939万円	7,953万円	115%	6,815万円	98%
後期高齢者医療事業	80億1,436万円	40億2,850万円	50%	70億7,871万円	88%
介護保険事業	331億5,521万円	271億8,475万円	82%	302億1,933万円	91%
国民健康保険事業	385億3,771万円	327億6,333万円	85%	361億4,571万円	94%
企業団地造成事業	9億7,674万円	8億2,454万円	84%	5億5,280万円	57%
白樺ハイツ事業	6,736万円	0円	0%	6,696万円	99%
牛岳温泉健康センター事業	6,159万円	0円	0%	6,133万円	100%
牛岳温泉スキー場事業	1億5,807万円	1億2,255万円	78%	1億3,990万円	89%
競輪事業	118億1,780万円	117億7,190万円	100%	117億 367万円	99%
農業共済事業	4億 143万円	1億3,119万円	33%	2億7,411万円	68%
農業集落排水事業	14億3,384万円	3億5,848万円	25%	12億9,173万円	90%
公設地方卸売市場事業	3億2,172万円	2億 44万円	62%	2億8,295万円	88%
軌道整備事業	625万円	680万円	109%	383万円	61%
分譲住宅・分譲宅地事業	3,424万円	3,424万円	100%	71万円	2%
賃貸住宅・店舗事業	2億3,317万円	1億7,305万円	74%	1億8,695万円	80%
合 計	1,203億7,034万円	910億4,469万円	76%	1,117億3,960万円	93%

## 企業会計

企業会計とは、独立採算制を原則とする企業色の強い事業を行う場合に、地方公営企業法の規定を受けて設置されている会計のことです。

会計名	区分	平成23年度予算額	収入・支出済額	収入・支出率	平成24年度当初予算額	平成24年度事業概要
水道事業	収益的収入	71億7,546万円	70億9,880万円	99%	70億8,549万円	給水栓数 173,694 栓 年間総給水量 46,806,735 m <sup>3</sup> 1日平均給水量 128,238 m <sup>3</sup>
	// 支出	69億7,156万円	66億9,710万円	96%	68億9,743万円	
	資本的収入	14億6,651万円	12億 341万円	82%	16億2,527万円	
	// 支出	53億2,858万円	48億2,805万円	91%	64億5,148万円	
工業用水事業	収益的収入	4億4,250万円	4億4,596万円	101%	4億3,805万円	給水事業所数 19 事業所 年間総給水量 31,828,000 m <sup>3</sup> 1日平均給水量 87,200 m <sup>3</sup>
	// 支出	4億2,425万円	3億9,404万円	93%	4億1,169万円	
	資本的収入	3,501万円	2,056万円	59%	4,171万円	
	// 支出	2億5,270万円	2億2,754万円	90%	2億7,995万円	
公下水道事業	収益的収入	137億8,700万円	139億 762万円	101%	135億5,371万円	水洗化戸数 116,550 戸 年間総処理水量 58,185,498 m <sup>3</sup> 1日平均処理水量 159,412 m <sup>3</sup>
	// 支出	133億9,622万円	127億7,448万円	95%	131億1,616万円	
	資本的収入	95億2,057万円	76億 941万円	80%	84億2,796万円	
	// 支出	155億1,634万円	133億1,091万円	86%	154億2,089万円	
病院事業	収益的収入	114億9,735万円	115億 636万円	100%	116億1,832万円	病床数 595 床 1日平均入院患者数 464 人 1日平均外来患者数 1,045 人
	// 支出	114億8,765万円	112億2,281万円	98%	116億1,353万円	
	資本的収入	12億2,474万円	11億6,800万円	95%	12億1,107万円	
	// 支出	17億3,309万円	16億7,574万円	97%	17億3,468万円	

収益的収入・支出…1年間の通常業務にかかる事業の収入と支出

資本的収入・支出…サービスの維持、拡大のための建設改良費や企業債収入など、収入支出の効果が将来にわたるもの

## 市有財産などの状況

### ●市有財産

区分	金額	面積
基金	147億6,149万円	—
有価証券等	56億1,122万円	—
土地	1,719億5,620万円	43,552,097.84m <sup>2</sup>
建物	2,007億6,307万円	1,792,272.16m <sup>2</sup>

※土地の金額は、固定資産評価額で、道路・水路・漁港関係を除きます。

### ●市債現在高

区分	金額
一般会計	2,338億8,406万円
特別会計	181億4,024万円
企業会計	2,071億6,850万円

### ●一時借入金

区分	金額
一般会計	0円
特別会計	0円
企業会計	0円