

富山市の財政状況

人口 420,496 人
 世帯 167,942 世帯
 面積 1,241.85 km²
 (平成25年3月31日現在)

平成25年3月31日現在の財政状況を表とグラフでお知らせします。

市では、「人・まち・自然が調和する活力都市とやま」を実現するための施策について、財源を重点的に配分しており、県都として、また、日本海側有数の中核都市として、未来に向かって大きく発展し、市民一人一人が将来に希望が持てるよう、各種事業に取り組んでいます。

予算の執行にあたっては、限られた財源で最大の効果があがるよう、適正かつ効率的な執行に努めています。

なお、市の出納は5月31日に締め切りますので、平成24年度予算の執行状況については、多少の未執行分を残しています。

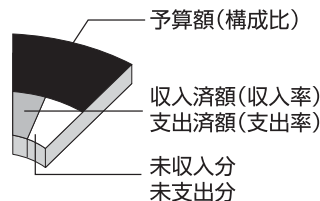
財政局 443-2146

平成24年度予算の執行状況 (平成25年3月31日現在)

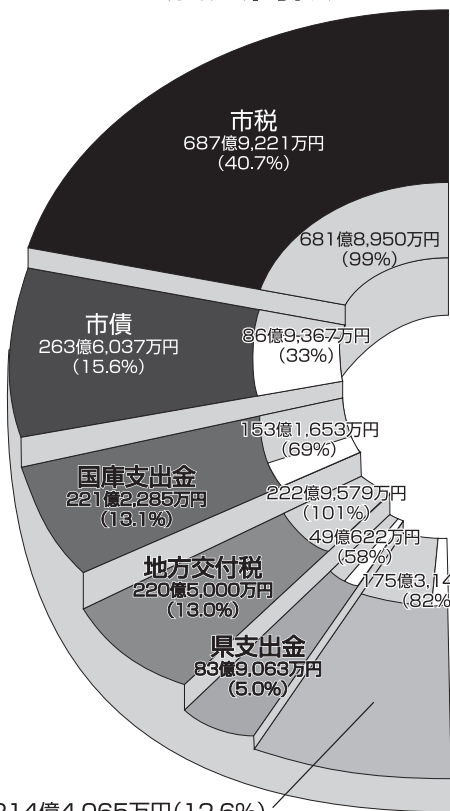
一般会計

一般会計とは、福祉・教育・道路整備・ごみ処理など地方公共団体がすべき基本的な事業を管理する会計のことです。

予算額	収入済額	支出済額
1,691億5,671万円	1,369億3,316万円	1,161億6,037万円

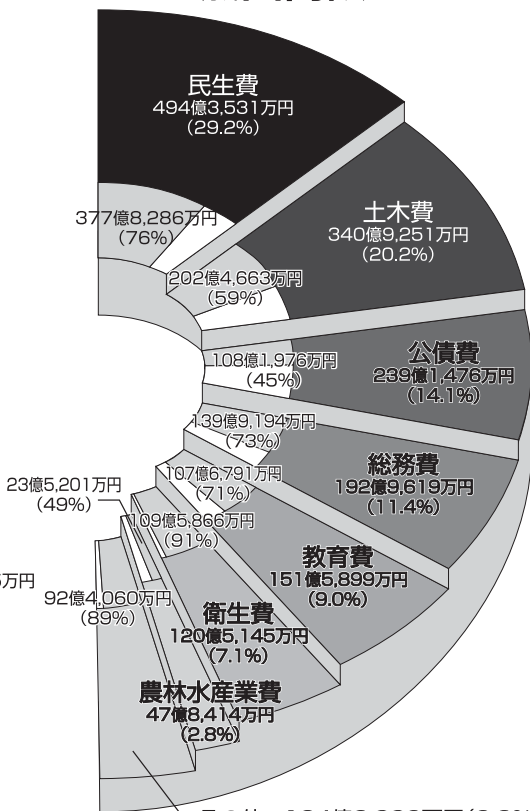


歳入内訳



その他 214億4,065万円 (12.6%)
 内訳 諸収入 35億8,423万円 分担金及び負担金 28億6,258万円
 使用料及び手数料 26億9,324万円 繰入金 26億4,576万円
 地方譲与税 14億1,740万円 財産収入 2億8,819万円
 その他 79億4,925万円

歳出内訳



その他 104億2,336万円 (6.2%)
 内訳 商工費 42億9,074万円 消防費 42億4,648万円
 労働費 8億6,974万円 議会費 8億1,724万円
 災害復旧費 9,916万円 予備費 1億円

特別会計

特別会計とは、特定の事業を行うための歳入歳出を一般会計と区別して処理するために、条例に基づいて設置されている会計のことです。

会計名	予算額	収入済額	収入率	支出済額	支出率
公債管理	256億3,278万円	123億5,718万円	48%	245億5,917万円	96%
駐車場事業	3億9,497万円	3億9,939万円	101%	2億5,985万円	66%
母子寡婦福祉資金貸付事業	4,046万円	4,535万円	112%	3,672万円	91%
後期高齢者医療事業	90億1,821万円	46億7,675万円	52%	76億8,421万円	85%
介護保険事業	352億8,989万円	290億7,380万円	82%	323億 383万円	92%
国民健康保険事業	404億2,392万円	343億 153万円	85%	374億8,524万円	93%
企業団地造成事業	2億3,518万円	1億5,621万円	66%	1億9,786万円	84%
白樺ハイツ事業	7,746万円	21万円	0%	7,704万円	99%
牛岳温泉健康センター事業	6,444万円	0円	0%	6,349万円	99%
牛岳温泉スキー場事業	1億4,170万円	1億1,095万円	78%	1億1,913万円	84%
競輪事業	109億7,149万円	109億2,046万円	100%	108億3,349万円	99%
農業共済事業	3億8,031万円	1億 928万円	29%	2億4,923万円	66%
農業集落排水事業	15億 15万円	3億3,990万円	23%	12億9,426万円	86%
公設地方卸売市場事業	2億9,774万円	2億 272万円	68%	2億7,495万円	92%
軌道整備事業	603万円	562万円	93%	346万円	57%
賃貸住宅・店舗事業	2億 598万円	1億5,867万円	77%	1億8,157万円	88%
合 計	1,246億8,071万円	928億5,802万円	74%	1,156億2,350万円	93%

企業会計

企業会計とは、独立採算制を原則とする企業色の強い事業を行う場合に、地方公営企業法の規定を受けて設置されている会計のことです。

会計名	区分	平成24年度予算額	収入・支出済額	収入・支出率	平成25年度当初予算額	平成25年度事業概要
水道事業	収益的収入	70億8,549万円	70億6,436万円	100%	69億6,047万円	給水栓数 175,235 栓 年間総給水量 45,798,598 m ³ 1日平均給水量 125,476 m ³
	// 支出	68億6,325万円	66億6,728万円	97%	67億6,434万円	
	資本的収入	16億6,807万円	14億3,421万円	86%	16億8,682万円	
	// 支出	65億4,598万円	61億6,498万円	94%	57億4,406万円	
工業用水事業	収益的収入	4億3,805万円	4億4,377万円	101%	4億3,870万円	給水事業所数 18 事業所 年間総給水量 31,609,000 m ³ 1日平均給水量 86,600 m ³
	// 支出	4億1,169万円	3億9,018万円	95%	4億1,042万円	
	資本的収入	4,171万円	2,133万円	51%	7,010万円	
	// 支出	2億7,995万円	2億3,682万円	85%	2億6,897万円	
公下水道事業	収益的収入	135億5,371万円	137億4,396万円	101%	137億2,046万円	水洗化戸数 120,833 戸 年間総処理水量 57,257,638 m ³ 1日平均処理水量 156,870 m ³
	// 支出	130億9,271万円	125億6,029万円	96%	133億2,146万円	
	資本的収入	91億3,345万円	65億4,473万円	72%	69億4,746万円	
	// 支出	163億 205万円	134億6,337万円	83%	143億6,994万円	
病院事業	収益的収入	116億1,832万円	114億4,157万円	98%	118億8,087万円	病床数 595 床 1日平均入院患者数 461 人 1日平均外来患者数 1,054 人
	// 支出	116億1,353万円	112億2,295万円	97%	118億6,833万円	
	資本的収入	12億2,335万円	10億6,301万円	87%	10億 293万円	
	// 支出	17億4,696万円	15億9,247万円	91%	15億7,108万円	

収益的収入・支出…1年間の通常業務にかかる事業の収入と支出

資本的収入・支出…サービスの維持、拡大のための建設改良費や企業債収入など、収入支出の効果が将来にわたるもの

市有財産などの状況（平成25年3月31日現在）

●市有財産

区分	金額	面積
基金	174億6,224万円	—
有価証券等	59億1,887万円	—
土地	1,823億4,810万円	43,781,759.42m ²
建物	1,950億2,619万円	1,783,422.41m ²

※土地の金額は、固定資産評価額で、道路・水路・漁港関係を除きます。

●市債現在高

区分	金額
一般会計	2,357億9,102万円
特別会計	171億5,102万円
企業会計	2,002億9,234万円

●一時借入金

区分	金額
一般会計	0円
特別会計	0円
企業会計	0円