

富山市の財政状況

人口…… 419,607 人
世帯数… 169,534 世帯
面積…… 1,241.85 km²
(平成26年 3月31日現在)

平成26年 3月31日現在の、平成25年度予算の執行状況などをお知らせします。

市では、「人・まち・自然が調和する活力都市とやま」を実現するための施策について、財源を重点的に配分しており、県都として、また、日本海側有数の中核都市として、未来に向かって大きく発展し、市民一人一人が将来に希望が持てるよう、各種事業に取り組んでいます。

予算の執行にあたっては、限られた財源で最大の効果があがるよう、適正かつ効率的な執行に努めています。

なお、市の出納は 5月31日に締め切りますので、平成25年度予算の執行状況については、多少の未執行分を残しています。

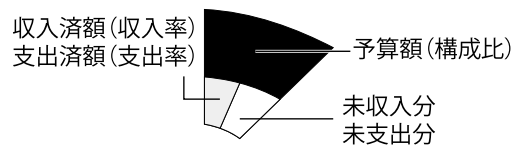
[問い合わせ] 財政課 ☎443-2146

平成25年度予算の執行状況(平成26年 3月31日現在)

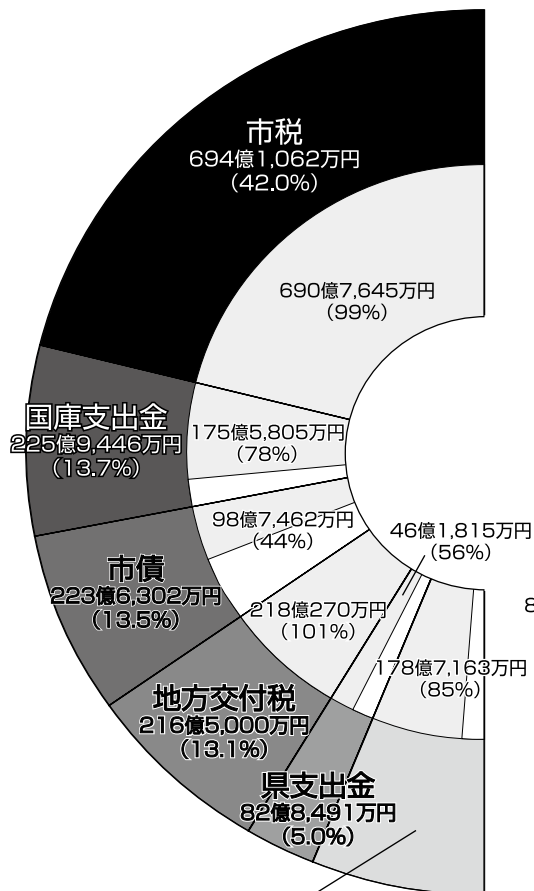
一般会計

一般会計とは、福祉・教育・道路整備・ごみ処理など地方公共団体がすべき基本的な事業を経理する会計のことです。

| 予算額 | 収入済額 | 支出済額 |
|---------------|-------------|---------------|
| 1,652億2,523万円 | 1,408億160万円 | 1,284億1,536万円 |

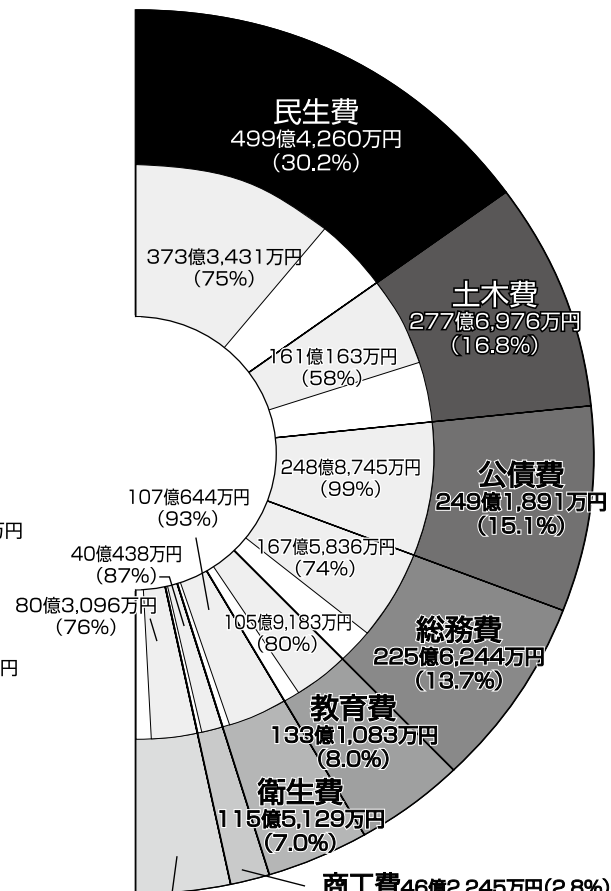


歳入内訳



その他 209億2,222万円(12.7%)
内訳 諸収入 40億2,600万円 分担金及び負担金 29億8,474万円
使用料及び手数料 25億9,937万円 繰入金 21億4,067万円
地方譲与税 13億5,440万円 財産収入 8億8,882万円
その他 69億2,822万円

歳出内訳



その他 105億4,695万円(6.4%)
内訳 消防費 44億16万円 農林水産業費 39億9,536万円
労働費 8億4,705万円 議会費 8億1,013万円
災害復旧費 4億4,254万円 予備費 5,171万円

特別会計

特別会計とは、特定の事業を行うための歳入歳出を一般会計と区別して処理するため、条例に基づいて設置される会計のことです。

| 会計名 | 予算額 | 収入済額 | 収入率 | 支出済額 | 支出率 |
|--------------|---------------|---------------|------|---------------|-----|
| 公債管理 | 254億6,560万円 | 251億1,676万円 | 99% | 251億1,676万円 | 99% |
| 駐車場事業 | 4億3,894万円 | 4億2,662万円 | 97% | 2億7,405万円 | 62% |
| 母子寡婦福祉資金貸付事業 | 1,739万円 | 2,390万円 | 137% | 1,387万円 | 80% |
| 後期高齢者医療事業 | 89億5,318万円 | 46億2,461万円 | 52% | 77億3,117万円 | 86% |
| 介護保険事業 | 363億 710万円 | 304億3,771万円 | 84% | 330億3,732万円 | 91% |
| 国民健康保険事業 | 404億8,868万円 | 342億5,389万円 | 85% | 366億4,229万円 | 91% |
| 企業団地造成事業 | 3億7,620万円 | 2億3,134万円 | 61% | 2億3,085万円 | 61% |
| 白樺ハイツ事業 | 5,870万円 | 0円 | 0% | 5,775万円 | 98% |
| 牛岳温泉健康センター事業 | 5,312万円 | 0円 | 0% | 5,293万円 | 99% |
| 牛岳温泉スキー場事業 | 1億7,548万円 | 1億1,587万円 | 66% | 1億5,519万円 | 88% |
| 競輪事業 | 108億2,353万円 | 107億8,759万円 | 99% | 106億8,386万円 | 99% |
| 農業共済事業 | 3億7,133万円 | 1億9,063万円 | 51% | 2億5,420万円 | 68% |
| 農業集落排水事業 | 15億3,159万円 | 3億7,901万円 | 25% | 13億2,081万円 | 86% |
| 公設地方卸売市場事業 | 3億2,626万円 | 1億9,950万円 | 61% | 2億7,298万円 | 84% |
| 軌道整備事業 | 599万円 | 469万円 | 78% | 312万円 | 52% |
| 賃貸住宅・店舗事業 | 1億8,350万円 | 1億4,876万円 | 81% | 1億7,071万円 | 93% |
| 合 計 | 1,255億7,659万円 | 1,069億4,088万円 | 85% | 1,160億1,786万円 | 92% |

企業会計

企業会計とは、独立採算制を原則とする企業色の強い事業を行う場合に、地方公営企業法の規定を受けて設置されている会計のことです。

| 会計名 | 区分 | 平成25年度予算額 | 収入・支出済額 | 収入・支出率 | 平成26年度当初予算額 | 平成26年度事業概要 |
|---------|-------|-------------|-------------|--------|-------------|--|
| 水道事業 | 収益的収入 | 69億6,047万円 | 68億8,326万円 | 99% | 77億8,904万円 | 給水栓数 176,787栓 年間総給水量 45,000,000m ³ 1日平均給水量 123,288m ³ |
| | // 支出 | 66億9,189万円 | 67億1,544万円 | 100% | 74億9,638万円 | |
| | 資本的収入 | 16億8,682万円 | 13億2,254万円 | 78% | 18億2,231万円 | |
| | // 支出 | 57億5,026万円 | 52億3,421万円 | 91% | 62億6,612万円 | |
| 工業用水事業 | 収益的収入 | 4億3,870万円 | 4億3,973万円 | 100% | 5億 440万円 | 給水事業所数 18事業所 年間総給水量 31,609,000m ³ 1日平均給水量 86,600m ³ |
| | // 支出 | 4億 902万円 | 4億1,357万円 | 101% | 3億5,352万円 | |
| | 資本的収入 | 7,010万円 | 4,350万円 | 62% | 1,208万円 | |
| | // 支出 | 2億6,897万円 | 2億1,947万円 | 82% | 1億4,343万円 | |
| 公共下水道事業 | 収益的収入 | 137億2,046万円 | 137億3,361万円 | 100% | 172億 308万円 | 水洗化戸数 118,905戸 年間総処理水量 57,033,214m ³ 1日平均処理水量 156,255m ³ |
| | // 支出 | 132億6,312万円 | 123億 791万円 | 93% | 158億1,284万円 | |
| | 資本的収入 | 91億4,203万円 | 69億4,183万円 | 76% | 73億4,667万円 | |
| | // 支出 | 169億4,205万円 | 143億6,052万円 | 85% | 151億 305万円 | |
| 病院事業 | 収益的収入 | 118億8,087万円 | 117億1,357万円 | 99% | 122億5,838万円 | 病床数 595床 1日平均入院患者数 460人 1日平均外来患者数 1,051人 |
| | // 支出 | 116億1,740万円 | 110億5,152万円 | 95% | 166億5,097万円 | |
| | 資本的収入 | 11億2,713万円 | 9億1,711万円 | 81% | 8億3,846万円 | |
| | // 支出 | 16億9,535万円 | 14億9,276万円 | 88% | 14億 670万円 | |

市有財産などの状況(平成26年3月31日現在)

●市有財産

| 区分 | 金額 | 面積 |
|-------|---------------|-----------------------------|
| 基金 | 219億7,950万円 | — |
| 有価証券等 | 61億8,621万円 | — |
| 土地 | 1,849億9,720万円 | 44,167,233.92m ² |
| 建物 | 1,917億3,224万円 | 1,774,743.82m ² |

※土地の金額は、道路・水路・漁港関係を除きます。

●市債現在高

| 区分 | 金額 |
|------|---------------|
| 一般会計 | 2,388億7,077万円 |
| 特別会計 | 161億5,636万円 |
| 企業会計 | 1,942億8,738万円 |

●一時借入金

| 区分 | 金額 |
|------|----|
| 一般会計 | 0円 |
| 特別会計 | 0円 |
| 企業会計 | 0円 |