

# 富山市の財政状況をお知らせします

富山市財政事情の公表に関する条例などに基づき、平成25年度決算の状況と平成26年9月30日現在の予算執行状況を、表とグラフでお知らせします。市では、限られた財源で最大の効果があがるよう、適正かつ効率的な予算執行を行い、市民福祉の向上に努めています。

図財政課 ☎443-2146

## 平成25年度 決算の状況

### 一般会計

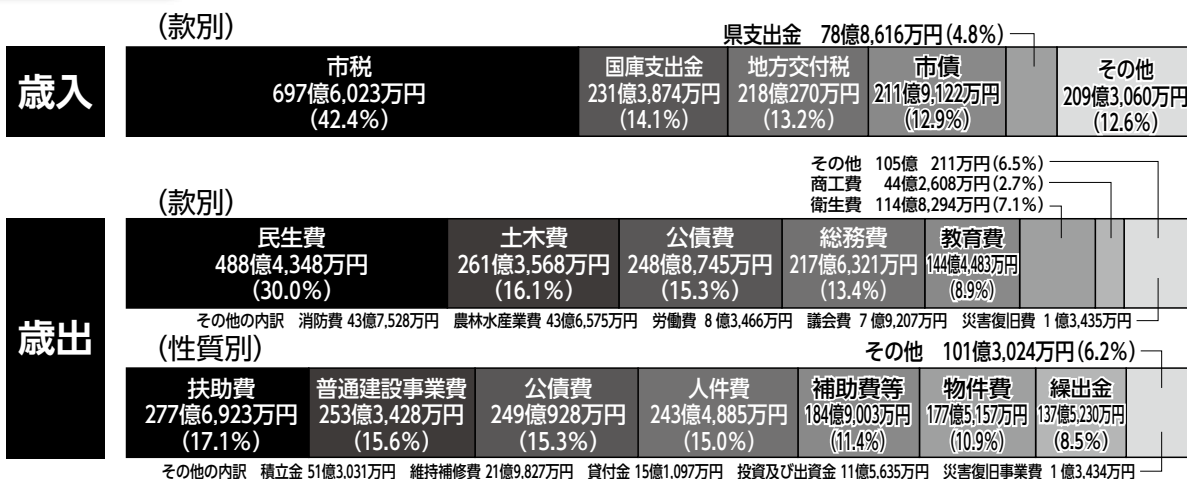
|       |               |
|-------|---------------|
| 歳入決算額 | 1,647億 965万円  |
| 歳出決算額 | 1,624億8,578万円 |
| 差引額   | 22億2,387万円    |

一般会計の歳入は、前年度より63億1,994万円増の1,647億965万円となりました。主なものは、市民税や固定資産税などの市税が42.4%を占め、697億6,023万円となり、次いで、国庫支出金が14.1%を占め、231億3,874万円となりました。

また、歳出は、前年度より64億9,127万円増の1,624億8,578万円となりました。主なものを款別にみると、子育て支援や高齢者・障害者福祉などに要する民生費が30.0%を占め、488億4,348万円となり、次いで、富山駅周辺整備や公園・道路整備などに要する土木費が16.1%を占め、261億3,568万円となりました。性質別にみると、扶助費・公債費・人件費を合わせた義務的経費が47.4%を占めました。

[凡例]

費目  
決算額  
(構成比)



### 特別会計

特別会計は、全ての事業で、黒字または収支均衡となりました。

| 会計名          | 歳入決算額       | 歳出決算額       | 差引額       | 会計名          | 歳入決算額         | 歳出決算額         | 差引額        |
|--------------|-------------|-------------|-----------|--------------|---------------|---------------|------------|
| 公債管理         | 251億1,676万円 | 251億1,676万円 | 0円        | 牛岳温泉健康センター事業 | 5,309万円       | 5,309万円       | 0円         |
| 駐車場事業        | 4億4,552万円   | 4億3,536万円   | 1,016万円   | 牛岳温泉スキー場事業   | 1億6,803万円     | 1億6,803万円     | 0円         |
| 母子寡婦福祉資金貸付事業 | 2,410万円     | 1,416万円     | 994万円     | 競輪事業         | 108億7,860万円   | 107億9,035万円   | 8,825万円    |
| 後期高齢者医療事業    | 88億6,509万円  | 88億4,981万円  | 1,528万円   | 農業共済事業       | 2億7,505万円     | 2億5,875万円     | 1,630万円    |
| 介護保険事業       | 362億4,472万円 | 357億5,487万円 | 4億8,985万円 | 農業集落排水事業     | 15億7,210万円    | 15億7,201万円    | 9万円        |
| 国民健康保険事業     | 393億1,521万円 | 384億1,250万円 | 9億 271万円  | 公設地方卸売市場事業   | 2億9,941万円     | 2億9,941万円     | 0円         |
| 企業団地造成事業     | 3億5,984万円   | 3億5,897万円   | 87万円      | 軌道整備事業       | 678万円         | 516万円         | 162万円      |
| 白樺ハイツ事業      | 5,775万円     | 5,775万円     | 0円        | 賃貸住宅・店舗事業    | 1億7,617万円     | 1億7,538万円     | 79万円       |
|              |             |             |           | 合計           | 1,238億5,822万円 | 1,223億2,236万円 | 15億3,586万円 |

### 企業会計

企業会計は、収益的収支において、全ての会計で黒字となり、資金的収支において生じた資金不足については、内部留保資金<sup>ほてん</sup>で補填しています。

| 会計名     | 区分    | 歳入決算額       | 歳出決算額       | 差引額         | 備考  |
|---------|-------|-------------|-------------|-------------|---|
| 水道事業    | 収益的収支 | 68億8,326万円  | 67億1,544万円  | 1億6,782万円   | 年間総配水量 50,091,583m <sup>3</sup> 1日平均配水量 137,237m <sup>3</sup>   |
|         | 資金的収支 | 13億2,254万円  | 52億3,421万円  | △39億1,167万円 | 給水栓数 178,669栓   |
| 工業用水道事業 | 収益的収支 | 4億3,973万円   | 4億1,357万円   | 2,616万円     | 年間総配水量 23,412,221m <sup>3</sup> 1日平均配水量 64,143m <sup>3</sup>    |
|         | 資金的収支 | 4,350万円     | 2億1,947万円   | △1億7,597万円  | 給水事業所数 18カ所   |
| 公共下水道事業 | 収益的収支 | 137億3,361万円 | 123億 791万円  | 14億2,570万円  | 年間総処理水量 57,704,075m <sup>3</sup> 1日平均処理水量 158,093m <sup>3</sup> |
|         | 資金的収支 | 69億4,183万円  | 143億6,052万円 | △74億1,869万円 | 処理区域内人口 380,758人  |
| 病院事業    | 収益的収支 | 117億1,357万円 | 110億5,152万円 | 6億6,205万円   | 病床数 595床 1日平均入院患者数 439人   |
|         | 資金的収支 | 9億1,711万円   | 14億9,276万円  | △5億7,565万円  | 1日平均外来者数 1,050人   |

※△はマイナスを表します。

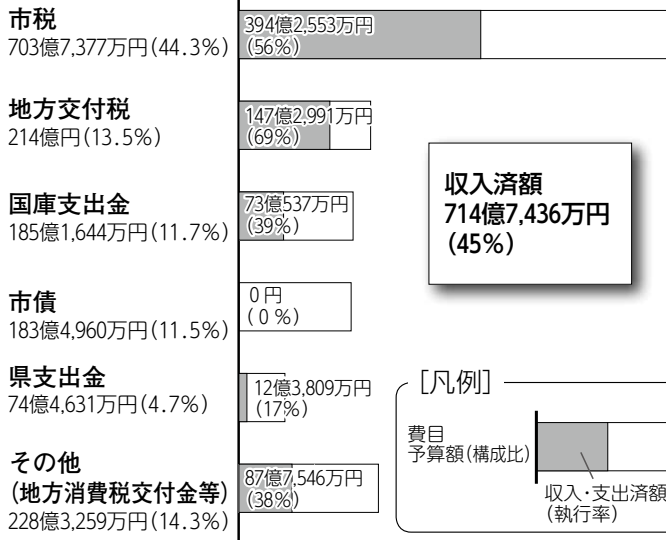
一般会計…福祉・教育・道路整備・ごみ処理など地方公共団体が実施すべき基本的な事業を経理する会計。  
 特別会計…特定の事業を行うための歳入歳出を一般会計と区別して別個に処理するために、条例に基づいて設置されている会計。  
 企業会計…独立採算制を原則とする企業色の強い事業を行う場合に、地方公営企業法の規定を受けて設置されている会計。

# 平成26年度 予算の執行状況 (平成26年 9月30日現在)

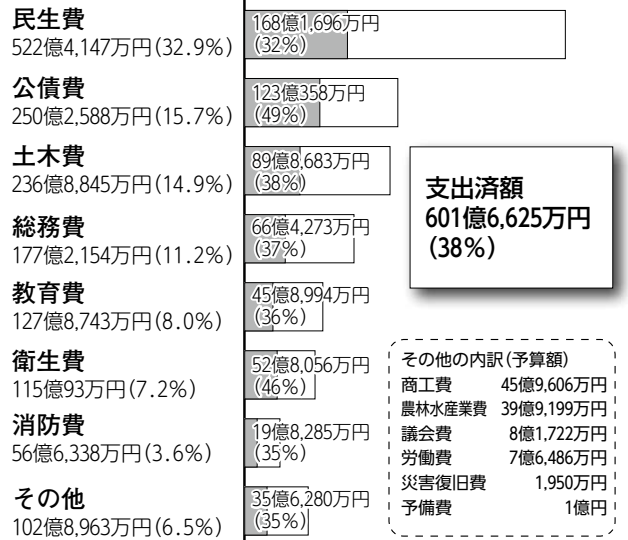
人口…419,907人  
 世帯…170,513世帯  
 面積…1,241.85km<sup>2</sup>

## 一般会計 予算総額 1,589億1,871万円

### 歳入(款別)



### 歳出(款別)



## 特別会計

| 会計名          | 予算額           | 収入済額        | 収入率  | 支出済額        | 支出率 |
|--------------|---------------|-------------|------|-------------|-----|
| 公債管理         | 270億8,248万円   | 123億 271万円  | 45%  | 123億 271万円  | 45% |
| 駐車場事業        | 4億3,486万円     | 2億 478万円    | 47%  | 1億2,062万円   | 28% |
| 母子寡婦福祉資金貸付事業 | 2,687万円       | 1,980万円     | 74%  | 1,668万円     | 62% |
| 後期高齢者医療事業    | 91億9,951万円    | 16億 827万円   | 17%  | 29億3,272万円  | 32% |
| 介護保険事業       | 388億9,538万円   | 158億5,404万円 | 41%  | 157億8,020万円 | 41% |
| 国民健康保険事業     | 406億8,058万円   | 145億3,944万円 | 36%  | 184億4,880万円 | 45% |
| 企業団地造成事業     | 5億7,890万円     | 4億6,833万円   | 81%  | 2億5,706万円   | 44% |
| 白樺ハイツ事業      | 7,218万円       | 0円          | 0%   | 3,899万円     | 54% |
| 牛岳温泉健康センター事業 | 5,247万円       | 0円          | 0%   | 2,637万円     | 50% |
| 牛岳温泉スキー場事業   | 1億7,727万円     | 0円          | 0%   | 3,950万円     | 22% |
| 競輪事業         | 121億4,819万円   | 79億7,597万円  | 66%  | 79億2,120万円  | 65% |
| 農業共済事業       | 5億1,098万円     | 4億8,245万円   | 94%  | 51万円        | 0%  |
| 農業集落排水事業     | 13億5,539万円    | 1億1,314万円   | 8%   | 6億2,609万円   | 46% |
| 公設地方卸売市場事業   | 8億7,883万円     | 1億 950万円    | 12%  | 1億4,721万円   | 17% |
| 軌道整備事業       | 937万円         | 1,091万円     | 116% | 43万円        | 5%  |
| 賃貸住宅・店舗事業    | 2億1,087万円     | 6,645万円     | 32%  | 6,258万円     | 30% |
| 合計           | 1,323億1,413万円 | 537億5,579万円 | 41%  | 587億2,167万円 | 44% |

## 企業会計

| 会計名     | 区分    | 予算額         | 収入・支出済額    | 収入・支出率 |
|---------|-------|-------------|------------|--------|
| 水道事業    | 収益的収入 | 77億8,904万円  | 27億4,048万円 | 35%    |
|         | // 支出 | 74億9,638万円  | 13億5,557万円 | 18%    |
|         | 資本的収入 | 18億2,231万円  | 4,633万円    | 3%     |
|         | // 支出 | 62億6,612万円  | 15億5,749万円 | 25%    |
| 工業用水道事業 | 収益的収入 | 5億 440万円    | 1億8,810万円  | 37%    |
|         | // 支出 | 3億5,352万円   | 6,175万円    | 17%    |
|         | 資本的収入 | 1,208万円     | 0円         | 0%     |
|         | // 支出 | 1億4,343万円   | 6,076万円    | 42%    |
| 公共下水道事業 | 収益的収入 | 172億 308万円  | 66億4,074万円 | 39%    |
|         | // 支出 | 158億1,284万円 | 27億2,021万円 | 17%    |
|         | 資本的収入 | 73億4,667万円  | 11億2,798万円 | 15%    |
|         | // 支出 | 153億7,705万円 | 48億8,800万円 | 32%    |
| 病院事業    | 収益的収入 | 122億5,838万円 | 62億5,834万円 | 51%    |
|         | // 支出 | 166億5,097万円 | 90億5,320万円 | 54%    |
|         | 資本的収入 | 8億4,396万円   | 3,695万円    | 4%     |
|         | // 支出 | 14億1,220万円  | 4億3,332万円  | 31%    |

## 市有財産などの状況

市有財産 土地の金額は、道路・水路・漁港関係を除く。

|        |   |
|--------|---|
| 基金     | 234億8,836万円                                   |
| 有価証券など | 61億8,621万円                                    |
| 土地     | 1,850億3,527万円(面積43,943,302.16m <sup>2</sup> ) |
| 建物     | 1,903億 74万円(面積 1,778,783.95m <sup>2</sup> )   |

### 市債現在高

|      |               |
|------|---------------|
| 一般会計 | 2,345億4,116万円 |
| 特別会計 | 156億8,888万円   |
| 企業会計 | 1,886億2,418万円 |

### 一時借入金

|      |    |
|------|----|
| 一般会計 | 0円 |
| 特別会計 | 0円 |
| 企業会計 | 0円 |

## 平成26年度予算 (平成26年 9月30日現在)

## 市民1人あたりの歳出額

合計 378,462円

