

富山市の財政状況

人口…… 418,179 人
世帯数… 172,744 世帯
面積…… 1,241.77 km²
(平成28年 3月31日現在)

富山市財政事情の公表に関する条例などに基づき、平成28年 3月31日現在の、平成27年度予算の執行状況などをお知らせします。

市では、「人・まち・自然が調和する活力都市とやま」を実現するための施策について、財源を重点的に配分しており、県都として、また、日本海側有数の中核都市として、未来に向かって大きく発展し、市民一人一人が将来に希望が持てるよう、各種事業に取り組んでいます。

予算の執行にあたっては、限られた財源で最大の効果が上がるよう、適正かつ効率的な執行に努めています。

なお、出納整理期間(平成28年 4月 1日から 5月31日)の収支状況を含んでいないため、決算状況とは異なります。

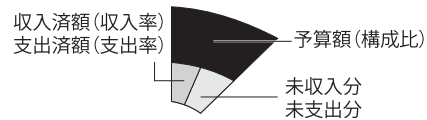
[問い合わせ] 財政課 ☎443-2146

平成27年度予算の執行状況(平成28年 3月31日現在)

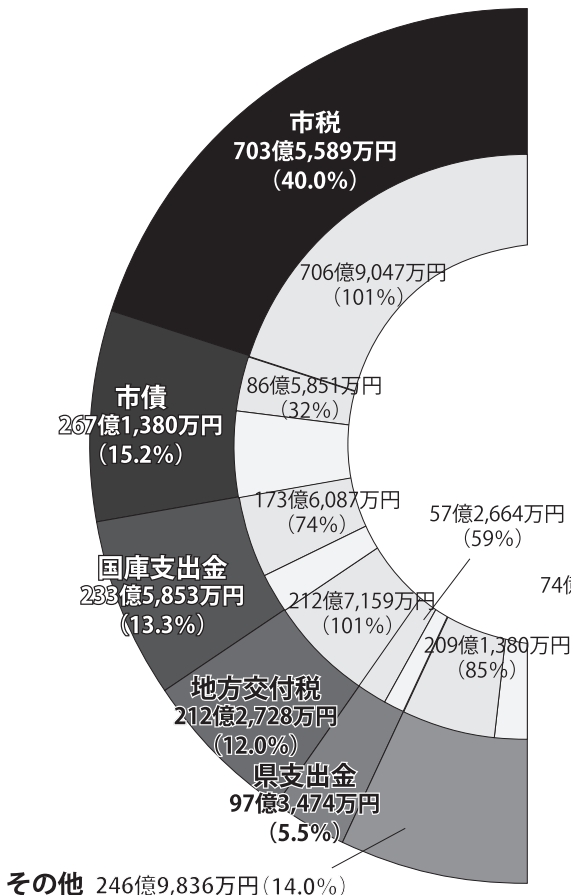
一般会計

福祉・教育・道路整備・ごみ処理など地方公共団体がすべき基本的な事業を経理する会計のことです。

予算額	収入済額	支出済額
1,760億8,860万円	1,446億2,188万円	1,373億2,989万円

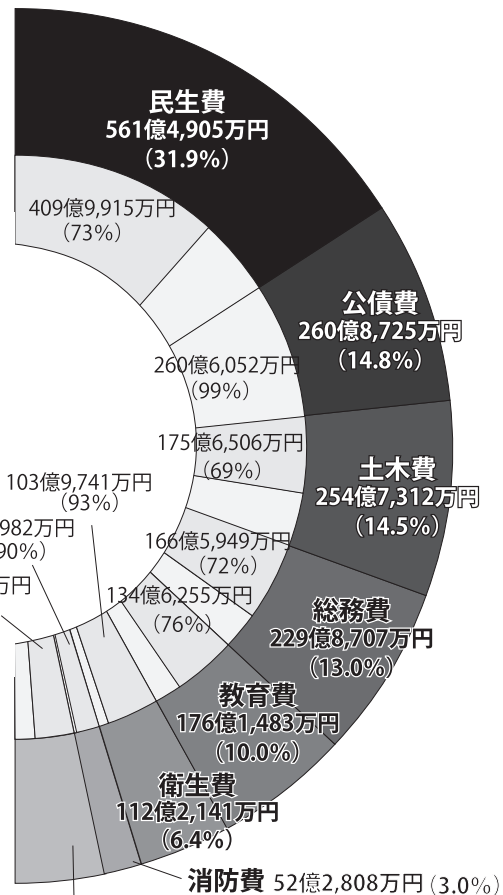


歳入内訳



内訳 繰入金38億7,150万円 諸収入35億2,580万円
使用料及び手数料33億9,936万円
分担金及び負担金13億2,172万円
地方譲与税12億2,270万円
財産収入3億5,821万円 その他109億9,907万円

歳出内訳



内訳 農林水産業費48億9,147万円 商工費46億2,038万円
議会費8億4,874万円 労働費7億6,820万円
災害復旧費9,900万円 予備費1億円

特別会計

特定の事業を行うための歳入歳出を一般会計と区別して処理するために、条例に基づいて設置される会計のことです。

会計名	予算額	収入済額	収入率	支出済額	支出率
公債管理	270億1,761万円	270億1,738万円	100%	270億1,738万円	100%
駐車場事業	4億5,519万円	4億4,790万円	98%	2億8,068万円	62%
母子父子寡婦福祉資金貸付事業	2,873万円	3,270万円	114%	2,338万円	81%
後期高齢者医療事業	92億8,147万円	46億5,606万円	50%	80億8,035万円	87%
介護保険事業	399億8,293万円	327億9,371万円	82%	353億5,683万円	88%
国民健康保険事業	447億7,080万円	389億4,779万円	87%	411億9,979万円	92%
企業団地造成事業	14億 32万円	1億8,155万円	13%	13億 717万円	93%
白樺ハイツ事業	6,537万円	38万円	1%	6,524万円	99%
牛岳温泉健康センター事業	6,795万円	482万円	7%	6,739万円	99%
牛岳温泉スキー場事業	1億6,015万円	6,110万円	38%	1億4,175万円	89%
競輪事業	118億8,108万円	117億3,162万円	99%	115億9,321万円	98%
農業集落排水事業	13億5,628万円	2億8,190万円	21%	13億1,605万円	97%
公設地方卸売市場事業	8億1,698万円	3億7,460万円	46%	7億3,374万円	90%
軌道整備事業	2,104万円	1,645万円	78%	798万円	38%
賃貸住宅・店舗事業	1億9,061万円	1億3,885万円	73%	1億2,611万円	66%
合 計	1,374億9,651万円	1,166億8,681万円	85%	1,273億1,705万円	93%

企業会計

独立採算制を原則とする企業色の強い事業を行う場合に、地方公営企業法の規定を受けて設置されている会計のことです。

会計名	区分	平成27年度予算額	収入・支出済額	収入・支出率	平成28年度当初予算額	平成28年度事業概要
水道事業	収益的収入	76億2,974万円	78億7,448万円	103%	77億9,888万円	給水柱数 180,787柱 年間総給水量 44,500,000m ³ 1日平均給水量 121,918m ³
	// 支出	104億3,408万円	107億 63万円	103%	72億 442万円	
	資本的収入	19億 227万円	16億7,341万円	88%	18億3,565万円	
	// 支出	64億2,424万円	62億5,141万円	97%	61億3,376万円	
工業用水道事業	収益的収入	4億7,941万円	4億8,766万円	102%	4億7,848万円	給水事業所数 18事業所 年間総給水量 31,609,000m ³ 1日平均給水量 86,600m ³
	// 支出	3億5,599万円	3億3,066万円	93%	3億4,856万円	
	資本的収入	1,239万円	314万円	25%	1,084万円	
	// 支出	2億7,233万円	1億3,120万円	48%	1億6,888万円	
公 共 下水道 事業	収益的収入	172億8,005万円	174億2,602万円	101%	173億8,885万円	水洗化戸数 121,575戸 年間総処理水量 56,988,055m ³ 1日平均処理水量 156,132m ³
	// 支出	158億 406万円	153億 288万円	97%	154億5,470万円	
	資本的収入	83億5,462万円	71億7,723万円	86%	82億1,501万円	
	// 支出	166億3,609万円	144億2,793万円	87%	154億8,347万円	
病院事業	収益的収入	126億7,794万円	120億8,404万円	95%	126億5,678万円	病床数 595床 1日平均入院患者数 446人 1日平均外来患者数 1,069人
	// 支出	126億6,858万円	117億9,875万円	93%	126億5,123万円	
	資本的収入	11億 3万円	10億6,392万円	97%	6億1,366万円	
	// 支出	17億7,612万円	17億3,859万円	98%	13億2,517万円	

市有財産などの状況(平成28年3月31日現在)

●市有財産

区分	金額	面積
基金	226億1,104万円	—
有価証券等	61億8,613万円	—
土地	1,843億6,039万円	44,244,694.92m ²
建物	1,993億2,176万円	1,817,693.55m ²

※土地の金額は、道路・水路・漁港関係を除きます。

●市債現在高

区分	金額
一般会計	2,328億4,972万円
特別会計	130億9,414万円
企業会計	1,816億8,358万円

●一時借入金

区分	金額
一般会計	0円
特別会計	0円
企業会計	0円