

富山市の財政状況

人口…… 417,633 人
世帯数… 174,463 世帯
面積…… 1,241.77 km²
(平成29年 3月31日現在)

富山市財政事情の公表に関する条例などに基づき、平成29年 3月31日現在の、平成28年度予算の執行状況などをお知らせします。

市では、「人・まち・自然が調和する活力都市とやま」を実現するための施策について、財源を重点的に配分しており、県都として、また、日本海側有数の中核都市として、未来に向かって大きく発展し、市民一人一人が将来に希望を持てるよう、各種事業に取り組んでいます。

予算の執行にあたっては、限られた財源で最大の効果が上がるよう、適正かつ効率的な執行に努めています。

なお、出納整理期間(平成29年 4月 1日から 5月31日)の収支状況を含んでいないため、決算状況とは異なります。

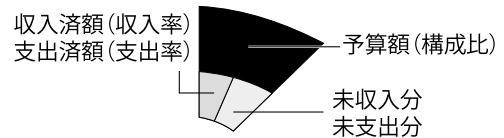
[問い合わせ] 財政課 ☎443-2146

平成28年度予算の執行状況(平成29年 3月31日現在)

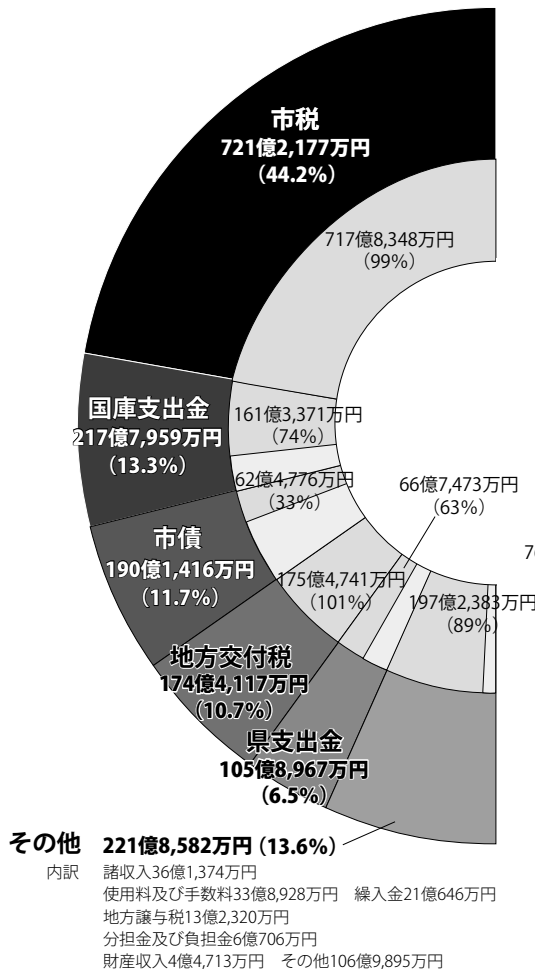
一般会計

福祉・教育・道路整備・ごみ処理など地方公共団体がすべき基本的な事業を経理する会計のことです。

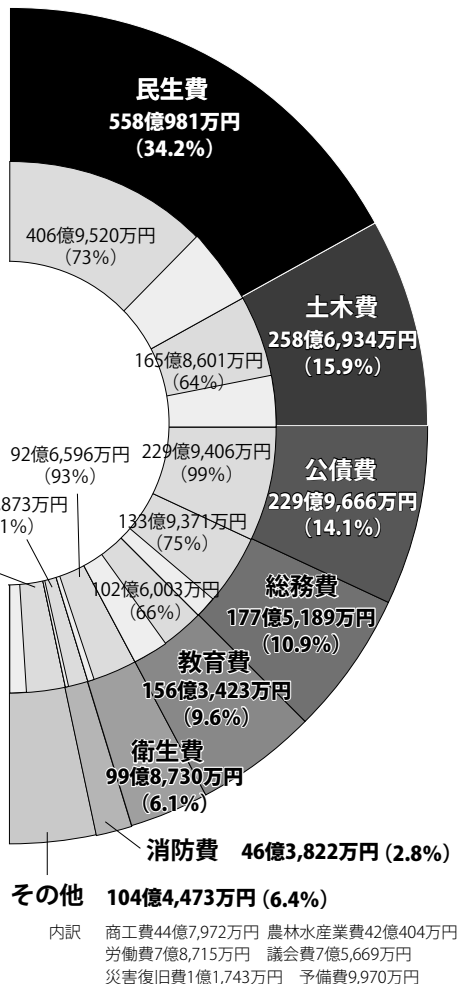
予算額	収入済額	支出済額
1,631億3,218万円	1,381億1,092万円	1,250億6,714万円



歳入内訳



歳出内訳



特別会計

特定の事業を行うための歳入歳出を一般会計と区別して処理するために、条例に基づいて設置される会計のことで、

会計名	予算額	収入済額	収入率	支出済額	支出率
公債管理	293億6,174万円	293億5,931万円	99%	293億5,931万円	99%
駐車場事業	4億2,809万円	4億1,456万円	97%	2億3,122万円	54%
母子父子寡婦福祉資金貸付事業	2,879万円	2,931万円	102%	2,627万円	91%
後期高齢者医療事業	96億 136万円	48億2,301万円	50%	82億4,266万円	86%
介護保険事業	408億1,331万円	335億7,251万円	82%	356億7,502万円	87%
国民健康保険事業	439億2,458万円	380億7,077万円	87%	398億1,077万円	91%
企業団地造成事業	5億3,153万円	4億2,922万円	81%	4億 121万円	75%
白樺ハイツ事業	6,570万円	0円	0%	6,561万円	99%
牛岳温泉健康センター事業	6,704万円	49万円	1%	6,679万円	99%
牛岳温泉スキー場事業	1億6,530万円	8,026万円	49%	1億5,000万円	91%
競輪事業	134億1,749万円	132億9,217万円	99%	131億9,071万円	98%
農業集落排水事業	13億6,293万円	2億8,293万円	21%	13億1,651万円	97%
公設地方卸売市場事業	4億6,786万円	2億3,121万円	49%	3億8,576万円	82%
軌道整備事業	2,322万円	2,058万円	89%	811万円	35%
賃貸住宅・店舗事業	1億8,042万円	1億3,330万円	74%	1億7,005万円	94%
合 計	1,404億3,936万円	1,207億3,963万円	86%	1,291億円	92%

企業会計

独立採算制を原則とする企業色の強い事業を行う場合に、地方公営企業法の規定を受けて設置されている会計のことで、

会計名	区分	平成28年度予算額	収入・支出済額	収入・支出率	平成29年度当初予算額	平成29年度事業概要
水道事業	収益的収入	77億9,888万円	78億9,358万円	101%	78億3,125万円	給水柱数 182,749柱 年間総給水量 44,228,000m ³ 1日平均給水量 121,173m ³
	// 支出	72億 905万円	69億8,907万円	97%	73億1,460万円	
	資本的収入	18億3,565万円	14億1,808万円	77%	22億7,064万円	
	// 支出	61億2,871万円	54億5,715万円	89%	62億8,269万円	
工業用水道事業	収益的収入	4億7,848万円	4億8,161万円	101%	4億7,509万円	給水事業所数 18事業所 年間総給水量 31,609,000m ³ 1日平均給水量 86,600m ³
	// 支出	3億4,961万円	3億2,352万円	93%	3億4,738万円	
	資本的収入	1,084万円	0円	0%	1,191万円	
	// 支出	2億9,623万円	2億8,152万円	95%	1億8,142万円	
公 共 下水道 事業	収益的収入	173億8,885万円	174億5,004万円	101%	171億1,269万円	水洗化戸数 121,993戸 年間総処理水量 57,160,264m ³ 1日平均処理水量 156,603m ³
	// 支出	154億5,470万円	149億4,512万円	97%	150億1,039万円	
	資本的収入	92億3,216万円	64億4,660万円	70%	87億 990万円	
	// 支出	166億7,973万円	144億 788万円	86%	159億6,422万円	
病院事業	収益的収入	126億5,678万円	120億4,646万円	95%	127億1,016万円	病床数 595床 1日平均入院患者数 417人 1日平均外来患者数 1,063人
	// 支出	126億5,123万円	121億3,103万円	96%	126億9,756万円	
	資本的収入	6億1,366万円	5億 765万円	83%	5億5,828万円	
	// 支出	13億2,517万円	12億1,955万円	92%	12億1,726万円	

市有財産などの状況(平成29年 3月31日現在)

●市有財産

区分	金額	面積
基金	226億3,491万円	—
有価証券等	61億3,271万円	—
土地	1,848億1,626万円	44,295,252.20m ²
建物	1,951億3,096万円	1,820,589.81m ²

●市債現在高

区分	金額
一般会計	2,331億6,083万円
特別会計	123億5,371万円
企業会計	1,736億8,591万円

●一時借入金

区分	金額
一般会計	0円
特別会計	0円
企業会計	0円

※土地の金額は、道路・水路・漁港関係を除きます。