

# 富山市の財政状況

人口…… 417,227 人  
世帯数… 176,768 世帯  
面積…… 1,241.77 ㎢  
(平成30年 3 月31日現在)

富山市財政事情の公表に関する条例などに基づき、平成30年 3 月31日現在の、平成29年度予算の執行状況などをお知らせします。

市では、「人・まち・自然が調和する活力都市とやま」を実現するための施策について、財源を重点的に配分しており、県都として、また、日本海側有数の中核都市として、未来に向かって大きく発展し、市民一人一人が将来に希望を持てるよう、各種事業に取り組んでいます。

予算の執行にあたっては、限られた財源で最大の効果が上がるよう、適正かつ効率的な執行に努めています。

なお、出納整理期間(平成30年 4 月 1 日から 5 月31日)の収支状況を含んでいないため、決算状況とは異なります。

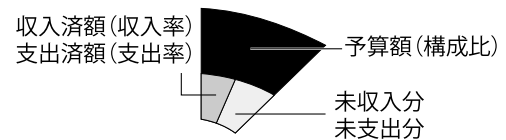
図財政課 ☎443-2146

## 平成29年度予算の執行状況(平成30年 3 月31日現在)

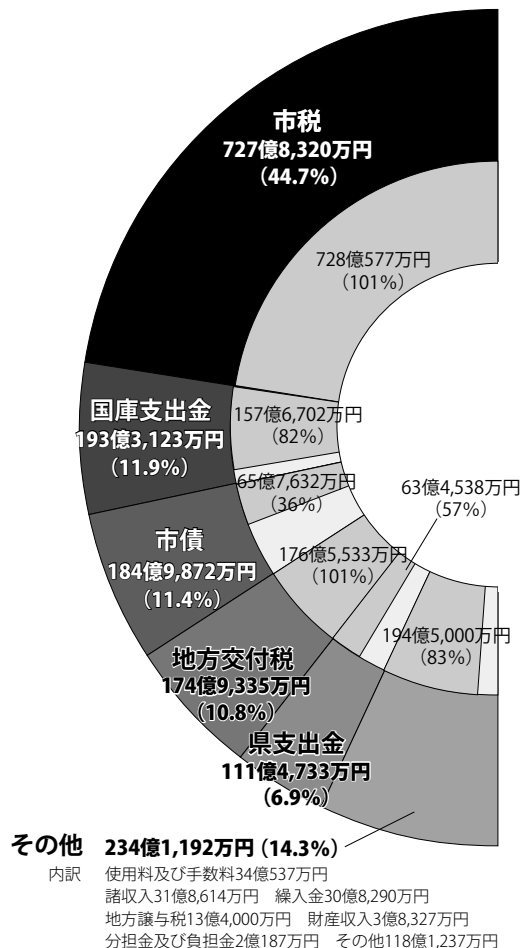
### 一般会計

福祉・教育・道路整備・ごみ処理など地方公共団体がすべき基本的な事業を経理する会計のことです。

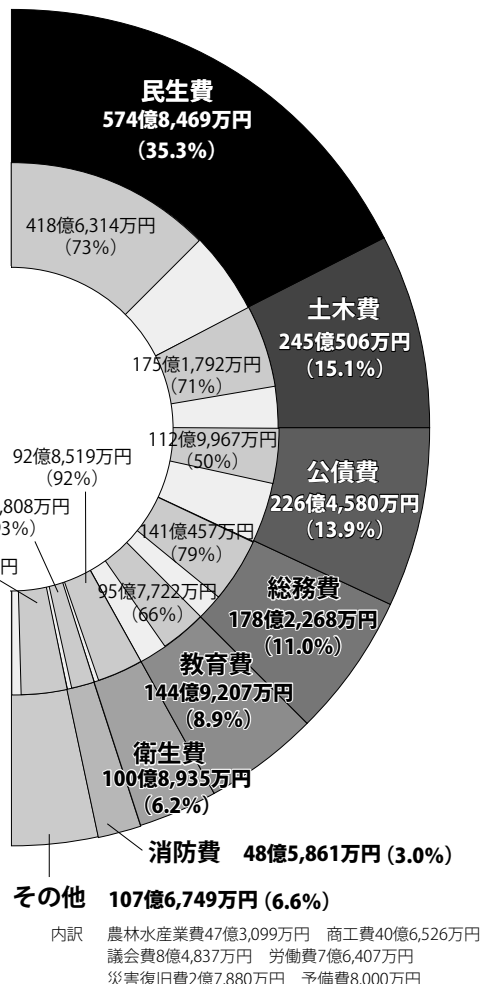
予算額	収入済額	支出済額
1,626億6,575万円	1,385億9,982万円	1,151億1,723万円



### 歳入内訳



### 歳出内訳



## 特別会計

特定の事業を行うための歳入歳出を一般会計と区別して処理するために、条例に基づいて設置される会計のことです。

会計名	予算額	収入済額	収入率	支出済額	支出率
公債管理	300億9,564万円	187億5,174万円	62%	295億 941万円	98%
駐車場事業	4億1,579万円	3億8,358万円	92%	1億8,299万円	44%
母子父子寡婦福祉資金貸付事業	3,570万円	4,042万円	113%	2,942万円	82%
後期高齢者医療事業	101億5,337万円	50億6,595万円	50%	85億4,974万円	84%
まちなか診療所事業	1億1,117万円	1,954万円	18%	1億 871万円	98%
介護保険事業	431億6,885万円	350億5,483万円	81%	363億9,197万円	84%
国民健康保険事業	435億6,858万円	380億9,251万円	87%	396億3,396万円	91%
企業団地造成事業	22億7,662万円	3億1,747万円	14%	20億1,222万円	88%
白樺ハイツ事業	6,709万円	0円	0%	6,520万円	97%
牛岳温泉健康センター事業	7,291万円	0円	0%	6,839万円	94%
牛岳温泉スキー場事業	1億8,921万円	9,797万円	52%	1億6,907万円	89%
競輪事業	101億4,023万円	100億4,667万円	99%	100億1,299万円	99%
農業集落排水事業	13億5,314万円	2億7,689万円	20%	13億1,775万円	97%
公設地方卸売市場事業	2億7,915万円	2億 625万円	74%	2億3,810万円	85%
軌道整備事業	2,163万円	2,260万円	104%	1,161万円	54%
賃貸住宅・店舗事業	1億8,231万円	1億3,253万円	73%	1億6,192万円	89%
合 計	1,421億3,139万円	1,085億 895万円	76%	1,284億6,345万円	90%

## 企業会計

独立採算制を原則とする企業色の強い事業を行う場合に、地方公営企業法の規定を受けて設置されている会計のことです。

会計名	区分	平成29年度予算額	収入・支出済額	収入・支出率	平成30年度当初予算額	平成30年度事業概要
水道事業	収益的収入	78億3,125万円	78億4,036万円	101%	77億9,246万円	給水栓数 185,089栓 年間総給水量 44,300,000m <sup>3</sup> 1日平均給水量 121,370m <sup>3</sup>
	// 支出	73億1,460万円	68億1,110万円	93%	72億9,656万円	
	資本的収入	25億4,244万円	16億4,760万円	65%	20億8,813万円	
	// 支出	69億2,503万円	59億1,637万円	85%	63億7,688万円	
工業用水道事業	収益的収入	4億7,509万円	4億8,519万円	102%	4億7,372万円	給水事業所数 18事業所 年間総給水量 31,609,000m <sup>3</sup> 1日平均給水量 86,600m <sup>3</sup>
	// 支出	3億4,738万円	3億3,300万円	96%	3億3,142万円	
	資本的収入	1,191万円	159万円	13%	1,001万円	
	// 支出	1億8,142万円	1億6,760万円	92%	3億9,637万円	
公 共 下 水 道 事 業	収益的収入	171億1,269万円	173億2,484万円	101%	171億1,820万円	水洗化戸数 122,925戸 年間総処理水量 56,565,295m <sup>3</sup> 1日平均処理水量 154,973m <sup>3</sup>
	// 支出	150億1,039万円	146億2,545万円	97%	151億 833万円	
	資本的収入	99億 897万円	69億5,874万円	70%	79億1,234万円	
	// 支出	178億3,375万円	150億9,371万円	85%	151億2,394万円	
病院事業	収益的収入	127億1,016万円	118億6,657万円	93%	126億9,490万円	病床数 595床 1日平均入院患者数 409人 1日平均外来患者数 1,032人
	// 支出	126億9,756万円	121億5,082万円	96%	126億8,445万円	
	資本的収入	5億5,828万円	5億1,177万円	92%	16億8,330万円	
	// 支出	12億1,726万円	11億7,433万円	96%	22億2,934万円	

## 市有財産などの状況(平成30年3月31日現在)

### ●市有財産

区分	金額	面積
基金	252億8,381万円	—
有価証券等	61億 552万円	—
土地	1,885億9,091万円	44,346,946.44m <sup>2</sup>
建物	1,908億3,459万円	1,827,000.75m <sup>2</sup>

※土地の金額は、道路・水路・漁港関係を除きます。

### ●市債現在高

区分	金額
一般会計	2,309億 221万円
特別会計	113億4,392万円
企業会計	1,658億 558万円

### ●一時借入金

区分	金額
一般会計	0円
特別会計	0円
企業会計	0円