

富山市の財政状況

人口 417,046 人
 世帯 161,948 世帯
 面積 1,241.85 km²
 (平成23年3月31日現在)

平成23年3月31日現在の財政事情を表とグラフでお知らせします。

平成22年度予算は、「人・まち・自然が調和する活力都市とやま」を実現するための施策について、財源を重点的に配分しており、県都として、また、日本海側有数の中核都市として、未来に向かって大きく発展し、市民一人一人が将来に希望が持てるよう、各種事業に取り組んできました。

予算の執行にあたっては、限られた財源で最大の効果があがるよう、適正かつ効率的な執行に努めています。

なお、市の出納は5月31日に締め切りますので、多少の未執行分を残しています。

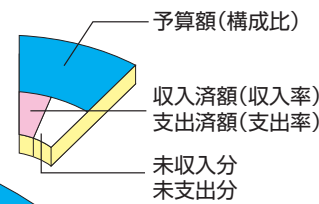
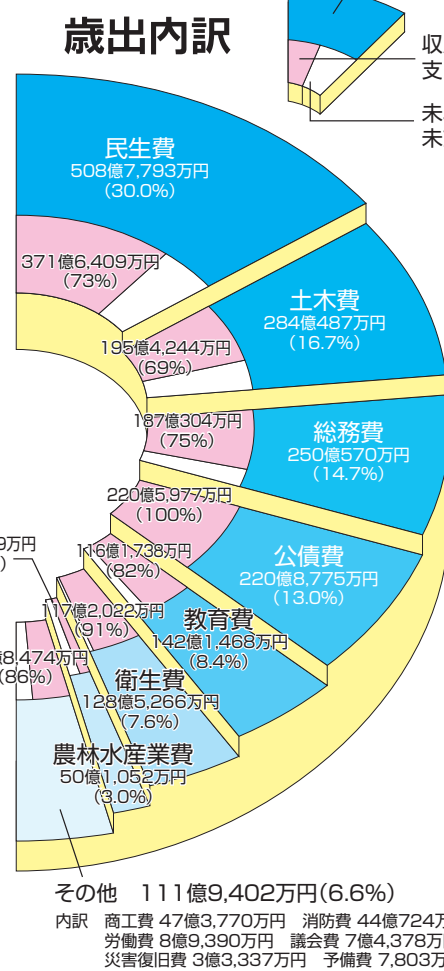
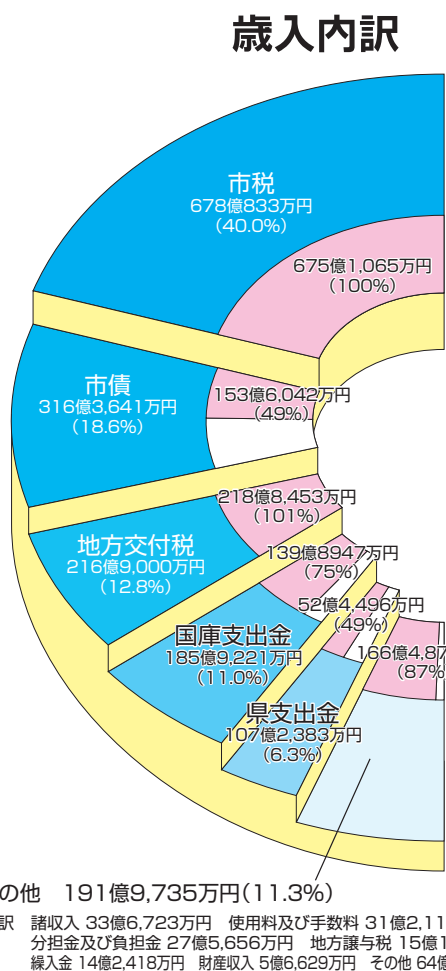
問 財政課 ☎443-2146

平成22年度予算の執行状況 (平成23年3月31日現在)

一般会計

一般会計とは、福祉・教育・道路整備・ごみ処理など地方公共団体がすべき基本的な事業を経理する会計のことです。

予算額	収入済額	支出済額
1,696億4,813万円	1,406億3,881万円	1,330億2,077万円



特別会計

特別会計とは、特定の事業を行うための歳入歳出を一般会計と区別して処理するために、条例に基づいて設置されている会計のことです。

会計名	予算額	収入済額	収入率	支出済額	支出率
公債管理	242億2,798万円	242億1,216万円	100%	242億1,216万円	100%
駐車場事業	4億3,112万円	3億9,838万円	92%	2億6,052万円	60%
母子寡婦福祉資金貸付事業	8,764万円	1億430万円	119%	4,978万円	57%
老人保健医療事業	6,384万円	3,788万円	59%	4,021万円	63%
後期高齢者医療事業	80億9,608万円	39億1,457万円	48%	70億24万円	86%
介護保険事業	316億9,784万円	251億5,327万円	79%	289億1,102万円	91%
国民健康保険事業	362億9,312万円	302億6,098万円	83%	341億7,060万円	94%
企業団地造成事業	12億1,013万円	10億4,402万円	86%	8億8,694万円	73%
白樺ハイツ事業	6,617万円	0円	0%	6,566万円	99%
牛岳温泉健康センター事業	5,142万円	0円	0%	5,087万円	99%
牛岳温泉スキー場事業	2億789万円	1億2,080万円	58%	1億8,793万円	90%
競輪事業	129億9,704万円	129億6,558万円	100%	128億1,868万円	99%
農業共済事業	3億9,487万円	1億2,714万円	32%	2億7,549万円	70%
農業集落排水事業	12億9,482万円	3億2,390万円	25%	12億2,267万円	94%
中央卸売市場事業	3億2,842万円	2億111万円	61%	3億466万円	93%
軌道整備事業	704万円	671万円	95%	295万円	42%
分譲住宅・分譲宅地事業	155万円	2,340万円	1,510%	140万円	90%
賃貸住宅・店舗事業	3億413万円	1億6,017万円	53%	2億3,069万円	76%
合 計	1,177億6,110万円	990億5,437万円	84%	1,106億9,247万円	94%

企業会計

企業会計とは、独立採算制を原則とする企業色の強い事業を行う場合に、地方公営企業法の規定を受けて設置されている会計のことです。

会計名	区分	平成22年度予算額	収入・支出済額	収入・支出率	平成23年度当初予算額	平成23年度事業概要
水道事業	収益的収入	72億9,941万円	72億8,251万円	100%	71億7,371万円	給水栓数 172,129 栓 年間総給水量 46,357,361 m ³ 1日平均給水量 127,006 m ³
	// 支出	71億708万円	69億2,316万円	97%	69億9,082万円	
	資本的収入	25億1,165万円	23億2,479万円	93%	14億5,848万円	
	// 支出	56億364万円	49億4,427万円	88%	50億2,594万円	
工業用水事業	収益的収入	4億4,259万円	4億4,868万円	101%	4億4,250万円	給水事業所数 19 事業所 年間総給水量 31,828,000 m ³ 1日平均給水量 87,200 m ³
	// 支出	4億2,059万円	4億10万円	95%	4億2,425万円	
	資本的収入	4,290万円	3,291万円	77%	3,501万円	
	// 支出	1億6,514万円	1億5,494万円	94%	2億5,270万円	
公下水道事業	収益的収入	136億5,898万円	141億9,092万円	104%	137億8,692万円	水洗化戸数 114,249 戸 年間総処理水量 59,378,115 m ³ 1日平均処理水量 162,680 m ³
	// 支出	132億8,411万円	128億603万円	96%	133億9,656万円	
	資本的収入	94億5,707万円	85億4,617万円	90%	91億2,850万円	
	// 支出	158億6,533万円	148億3,480万円	94%	150億9,894万円	
病院事業	収益的収入	114億7,129万円	117億2,618万円	102%	114億9,565万円	病床数 595 床 1日平均入院患者数 476 人 1日平均外来患者数 1,069 人
	// 支出	114億3,259万円	113億3,962万円	99%	114億8,765万円	
	資本的収入	7億2,954万円	6億8,049万円	93%	12億336万円	
	// 支出	16億506万円	15億4,921万円	97%	17億1,167万円	

収益的収入・支出…1年間の通常業務にかかる事業の収入と支出

資本的収入・支出…サービスの維持、拡大のための建設改良費や企業債収入など、収入支出の効果が将来にわたるもの

市有財産などの状況

●市有財産

区分	金額	面積
基金	148億7,708万円	—
有価証券等	58億5,620万円	—
土地	1,764億7,927万円	43,447,748.89m ²
建物	2,128億4,609万円	1,787,680.47m ²

※土地の金額は、固定資産評価額で、道路・水路・漁港関係を除きます。

●市債現在高

区分	金額
一般会計	2,280億755万円
特別会計	190億9,065万円
企業会計	2,130億9,919万円

●一時借入金

区分	金額
一般会計	0円
特別会計	0円
企業会計	3億円