

# 富山市の財政状況

人口…… 414,659人  
世帯数… 180,388世帯  
面積…… 1,241.77km<sup>2</sup>  
(令和2年3月31日現在)

富山市財政事情の公表に関する条例などに基づき、令和2年3月31日現在の、令和元年度予算の執行状況などをお知らせします。

市では、直面する人口減少社会に対応するための施策に財源を重点的に配分しており、都市としての総合力を高め、多様な方にも選ばれる都市を目指すとともに、市民一人一人が将来にわたって安心感や希望が持てるよう、各種事業に積極的に取り組んでいます。

予算の執行にあたっては、限られた財源で最大の効果が上がるよう、適正かつ効率的な執行に努めています。

なお、出納整理期間(令和2年4月1日から5月31日)の収支状況を含んでいないため、決算状況とは異なります。

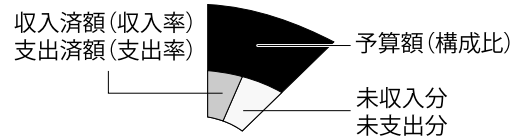
財政局課 ☎443-2146

## 令和元年度予算の執行状況(令和2年3月31日現在)

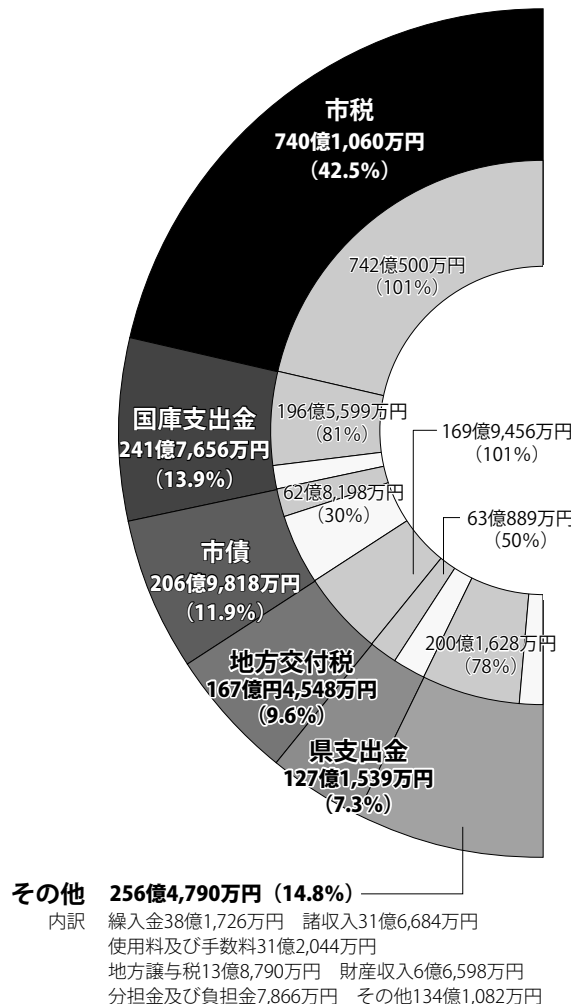
### 一般会計

福祉・教育・道路整備・ごみ処理など地方公共団体がすべき基本的な事業を経理する会計のことです。

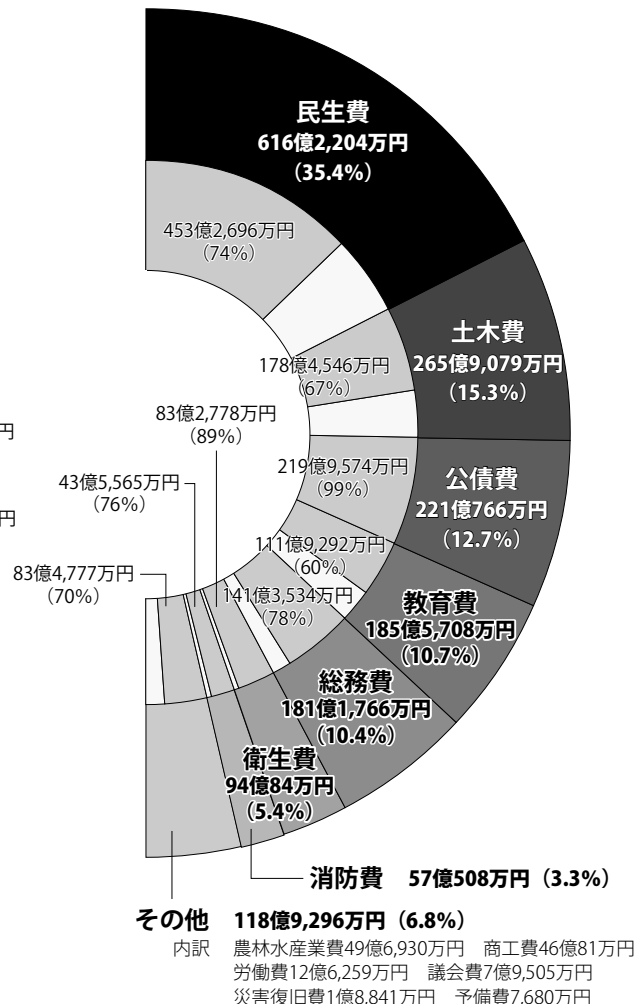
予算額	収入済額	支出済額
1,739億9,411万円	1,434億6,270万円	1,315億2,762万円



### 歳入内訳



### 歳出内訳



## 特別会計

特定の事業を行うための歳入歳出を一般会計と区別して処理するために、条例に基づいて設置されている会計のことです。

会計名	予算額	収入済額	収入率	支出済額	支出率
公債管理	277億3,300万円	273億8,555万円	99%	273億8,555万円	99%
駐車場事業	3億7,860万円	3億3,931万円	90%	1億7,422万円	46%
母子父子寡婦福祉資金貸付事業	7,213万円	6,599万円	91%	6,658万円	92%
後期高齢者医療事業	106億5,590万円	55億4,101万円	52%	86億 320万円	81%
まちなか診療所事業	1億2,405万円	7,206万円	58%	1億1,501万円	93%
介護保険事業	432億2,993万円	352億5,411万円	82%	384億2,567万円	89%
国民健康保険事業	358億2,531万円	323億6,843万円	90%	333億3,457万円	93%
企業団地造成事業	10億3,776万円	1億6,282万円	16%	1億7,168万円	17%
白樺ハイツ事業	3,508万円	2万円	1%	3,504万円	99%
牛岳温泉健康センター事業	4,335万円	3万円	1%	4,332万円	99%
牛岳温泉スキー場事業	1億3,766万円	1,197万円	9%	1億2,834万円	93%
競輪事業	100億3,247万円	99億4,759万円	99%	98億8,850万円	99%
農業集落排水事業	14億7,873万円	2億7,952万円	19%	13億7,710万円	93%
公設地方卸売市場事業	3億1,714万円	1億9,772万円	62%	2億8,576万円	90%
軌道整備事業	2,103万円	3,415万円	162%	1,207万円	57%
賃貸住宅・店舗事業	1億4,538万円	1億2,107万円	83%	1億3,533万円	93%
合 計	1,312億6,752万円	1,117億8,135万円	85%	1,201億8,194万円	92%

## 企業会計

独立採算制を原則とする企業色の強い事業を行う場合に、地方公営企業法の規定を受けて設置されている会計のことです。

会計名	区分	令和元年度予算額	収入・支出済額	収入・支出率	令和2年度当初予算額	令和2年度事業概要
水道事業	収益的収入	78億7,165万円	77億3,554万円	98%	78億7,928万円	給水栓数 189,958栓 年間総給水量 44,186,000m <sup>3</sup> 1日平均給水量 121,058m <sup>3</sup>
	// 支出	73億6,670万円	68億9,261万円	94%	73億2,191万円	
	資本的収入	20億2,396万円	17億4,462万円	86%	25億1,679万円	
	// 支出	64億4,413万円	59億8,203万円	93%	66億1,905万円	
工業用水道事業	収益的収入	4億7,810万円	4億8,707万円	102%	4億8,254万円	給水事業所数 18事業所 年間総給水量 31,609,000m <sup>3</sup> 1日平均給水量 86,600m <sup>3</sup>
	// 支出	3億4,375万円	3億4,155万円	99%	3億6,359万円	
	資本的収入	1,000万円	1万円	1%	1,003万円	
	// 支出	1億8,625万円	1億5,329万円	82%	2億1,322万円	
公 共 下 水 道 事 業	収益的収入	169億7,505万円	170億6,244万円	101%	168億2,893万円	水洗化戸数 124,293戸 年間総処理水量 56,841,133m <sup>3</sup> 1日平均処理水量 155,729m <sup>3</sup>
	// 支出	148億2,112万円	146億 443万円	99%	148億9,741万円	
	資本的収入	92億1,529万円	74億4,304万円	81%	83億3,574万円	
	// 支出	175億3,432万円	153億3,229万円	87%	152億5,821万円	
病院事業	収益的収入	138億1,767万円	128億7,800万円	93%	141億 856万円	病床数 645床 1日平均入院患者数 452人 1日平均外来患者数 1,151人
	// 支出	140億 693万円	135億 566万円	96%	142億5,165万円	
	資本的収入	14億9,167万円	12億8,177万円	86%	7億6,172万円	
	// 支出	21億 331万円	19億1,104万円	91%	13億9,298万円	

## 市有財産などの状況(令和2年3月31日現在)

### ●市有財産

区分	金額	面積
基金	317億7,460万円	—
有価証券等	59億4,088万円	—
土地	1,887億6,447万円	44,507,444.21m <sup>2</sup>
建物	1,807億7,636万円	1,805,919.50m <sup>2</sup>

### ●市債現在高

区分	金額
一般会計	2,213億9,311万円
特別会計	121億3,391万円
企業会計	1,522億4,793万円

### ●一時借入金

区分	金額
一般会計	20億円
特別会計	0円
企業会計	0円

※土地の金額は、道路・水路・漁港関係を除きます。