

富山市の財政状況

人口…… 412,901人
世帯数… 181,942世帯
面積…… 1,241.74km²
(令和3年3月31日現在)

富山市財政事情の公表に関する条例などに基づき、令和3年3月31日現在の、令和2年度予算の執行状況などをお知らせします。

市では、直面する人口減少社会に対応するための施策に財源を重点的に配分しており、都市としての総合力を高め、多様な方へ選ばれる都市を目指すとともに、市民一人一人が将来にわたって安心感や希望が持てるよう、各種事業に積極的に取り組んでいます。

予算の執行にあたっては、限られた財源で最大の効果が上がるよう、適正かつ効率的な執行に努めています。

なお、出納整理期間(令和3年4月1日から5月31日)の収支状況を含んでいないため、決算状況とは異なります。

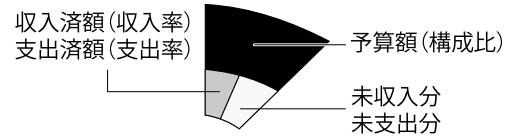
図財政課 ☎443-2146

令和2年度予算の執行状況(令和3年3月31日現在)

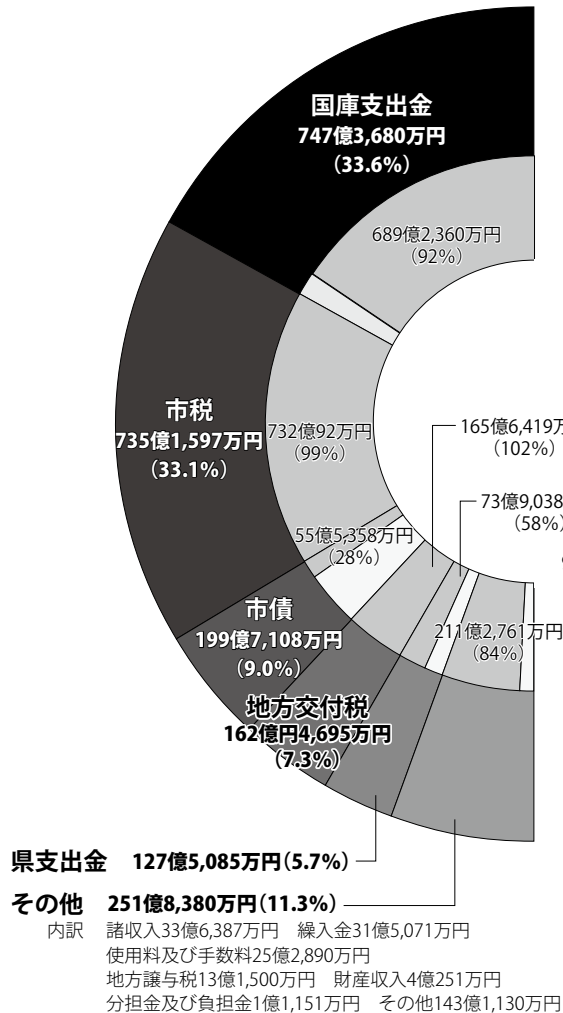
一般会計

福祉・教育・道路整備・ごみ処理など地方公共団体がすべき基本的な事業を経理する会計のことです。

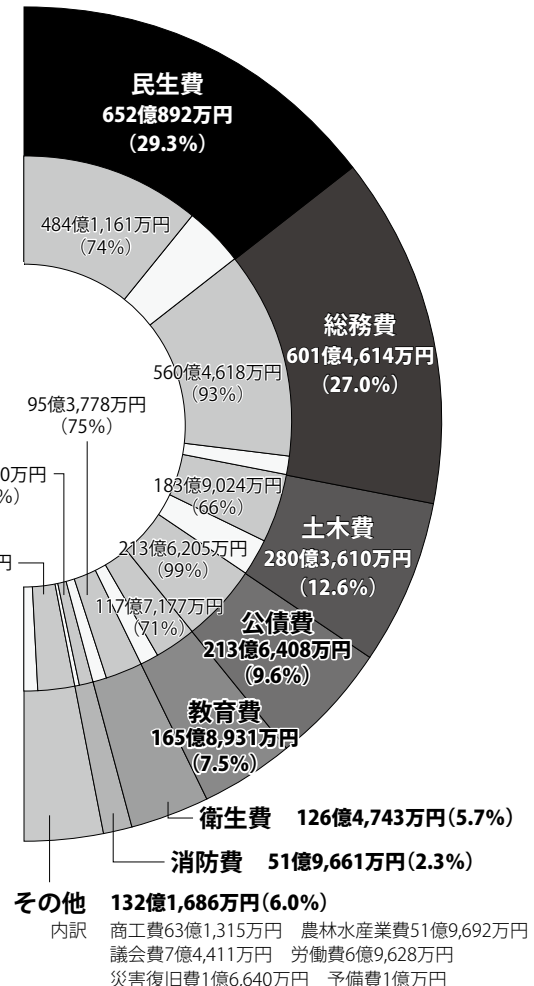
予算額	収入済額	支出済額
2,224億545万円	1,927億6,028万円	1,798億9,100万円



歳入内訳



歳出内訳



特別会計

特定の事業を行うための歳入歳出を一般会計と区別して処理するために、条例に基づいて設置されている会計のことで、

会計名	予算額	収入済額	収入率	支出済額	支出率
公債管理	238億1,016万円	238億984万円	99%	238億984万円	99%
駐車場事業	2億4,091万円	2億2,407万円	93%	1億9,601万円	81%
母子父子寡婦福祉資金貸付事業	8,293万円	7,751万円	93%	5,613万円	68%
後期高齢者医療事業	111億3,387万円	58億4,115万円	52%	87億5,817万円	79%
まちなか診療所事業	1億3,745万円	7,816万円	57%	1億2,882万円	94%
介護保険事業	447億9,377万円	362億2,473万円	81%	388億415万円	87%
国民健康保険事業	337億39万円	310億5,658万円	92%	306億6,171万円	91%
企業団地造成事業	23億275万円	11億8,460万円	51%	10億8,149万円	47%
白樺ハイソ事業	5,171万円	3万円	1%	5,164万円	99%
牛岳温泉健康センター事業	4,835万円	3万円	1%	4,765万円	99%
牛岳温泉スキー場事業	1億5,453万円	8,046万円	52%	1億3,578万円	88%
競輪事業	146億4,714万円	134億4,459万円	92%	130億7,250万円	89%
農業集落排水事業	14億6,804万円	3億1,965万円	22%	13億7,796万円	94%
公設地方卸売市場事業	3億6,684万円	1億9,282万円	53%	3億1,594万円	86%
軌道整備事業	2,770万円	2,660万円	96%	1,795万円	65%
賃貸住宅・店舗事業	1億6,063万円	1億2,103万円	75%	1億3,480万円	84%
合 計	1,331億2,717万円	1,126億8,185万円	85%	1,186億5,054万円	89%

企業会計

独立採算制を原則とする企業色の強い事業を行う場合に、地方公営企業法の規定を受けて設置されている会計のことで、

会計名	区分	令和2年度予算額	収入・支出済額	収入・支出率	令和3年度当初予算額	令和3年度事業概要
水道事業	収益的収入	78億7,928万円	78億5,078万円	99%	76億327万円	給水栓数 192,582栓 年間総給水量 43,273,000m ³ 1日平均給水量 118,556m ³
	// 支出	73億2,191万円	69億4,517万円	95%	71億6,876万円	
	資本的収入	26億3,641万円	22億6,288万円	86%	29億2,759万円	
	// 支出	68億5,989万円	61億6,976万円	90%	68億4,854万円	
工業用水道事業	収益的収入	4億8,254万円	4億9,379万円	102%	4億8,025万円	給水事業所数 18事業所 年間総給水量 31,609,000m ³ 1日平均給水量 86,600m ³
	// 支出	3億6,359万円	3億1,850万円	88%	3億5,353万円	
	資本的収入	1,003万円	1万円	1%	2,000万円	
	// 支出	2億1,322万円	1億7,144万円	80%	2億3,944万円	
公 共 下 水 道 事 業	収益的収入	168億2,893万円	169億8,401万円	101%	166億222万円	水洗化戸数 125,138戸 年間総処理水量 56,778,890m ³ 1日平均処理水量 155,559m ³
	// 支出	148億9,741万円	146億4,917万円	98%	146億5,488万円	
	資本的収入	103億4,952万円	82億8,374万円	80%	79億2,864万円	
	// 支出	175億9,383万円	150億973万円	85%	156億3,091万円	
病院事業	収益的収入	133億9,929万円	131億3,021万円	98%	136億8,900万円	病床数 595床 1日平均入院患者数 451人 1日平均外来患者数 1,116人
	// 支出	134億315万円	131億3,432万円	98%	140億1,131万円	
	資本的収入	9億3,544万円	8億9,022万円	95%	7億3,145万円	
	// 支出	15億6,682万円	15億1,760万円	97%	13億3,261万円	

市有財産などの状況(令和3年3月31日現在)

●市有財産

区分	金額	面積
基金	326億473万円	—
有価証券等	59億3,804万円	—
土地	2,028億2,724万円	44,734,306.06m ²
建物	1,770億728万円	1,790,686.83m ²

※土地の金額は、道路・水路・漁港関係を除きます。

●市債現在高

区分	金額
一般会計	2,206億1,266万円
特別会計	132億9,655万円
企業会計	1,457億4,143万円

●一時借入金

区分	金額
一般会計	0円
特別会計	0円
企業会計	0円