

富山市の財政状況

人口…… 407,542人
世帯数… 184,071世帯
面積…… 1,241.70km²
(令和5年3月31日現在)

富山市財政事情の公表に関する条例などに基づき、令和5年3月31日現在の、令和4年度予算の執行状況などをお知らせします。

市では、直面する人口減少社会に対応するための施策に財源を重点的に配分しており、都市としての総合力を高め、多様な方を選ばれる都市を目指すとともに、市民一人一人が将来にわたって安心感や希望が持てるよう、各種事業に積極的に取り組んでいます。

予算の執行にあたっては、限られた財源で最大の効果が上がるよう、適正かつ効率的な執行に努めています。

なお、出納整理期間(令和5年4月1日～5月31日)の収支状況を含んでいないため、決算状況とは異なります。

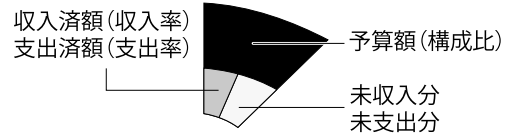
財政局課 ☎076-443-2146

令和4年度予算の執行状況(令和5年3月31日現在)

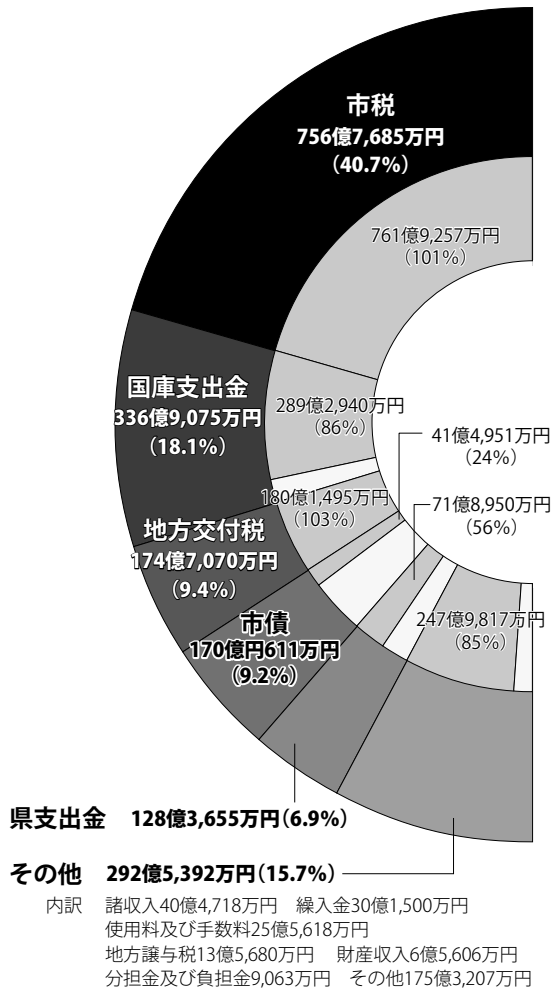
一般会計

福祉・教育・道路整備・ごみ処理など地方公共団体がすべき基本的な事業を経理する会計のことです。

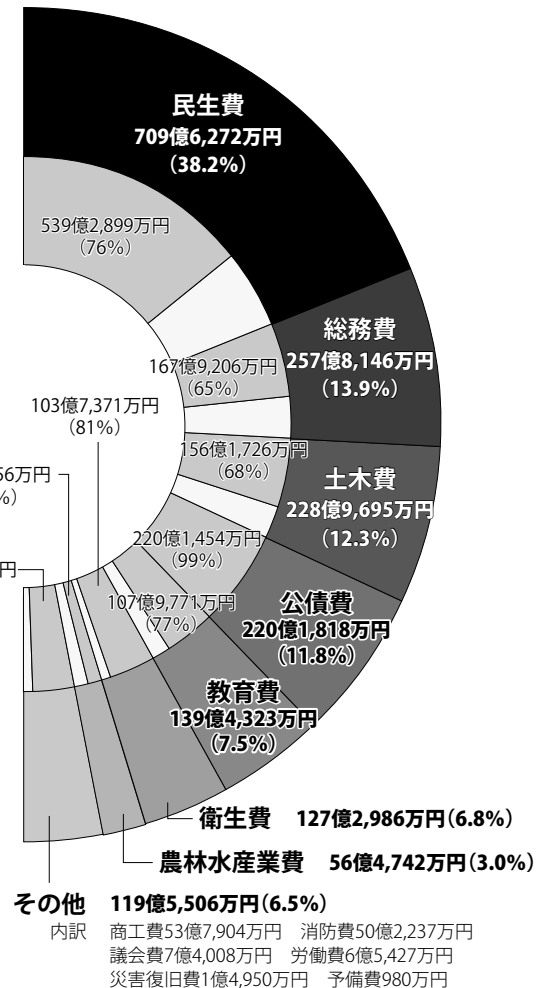
予算額	収入済額	支出済額
1,859億3,488万円	1,592億7,410万円	1,430億5,067万円



歳入内訳



歳出内訳



特別会計

特定の事業を行うための歳入歳出を一般会計と区別して処理するために、条例に基づいて設置されている会計のことで、

会計名	予算額	収入済額	収入率	支出済額	支出率
公債管理	243億4,899万円	243億4,749万円	99%	243億4,749万円	99%
駐車場事業	3億3,140万円	2億6,296万円	79%	1億5,565万円	47%
母子父子寡婦福祉資金貸付事業	6,970万円	7,159万円	103%	4,738万円	68%
後期高齢者医療事業	118億3,861万円	64億 939万円	54%	90億7,465万円	77%
まちなか診療所事業	1億3,381万円	6,745万円	50%	1億2,265万円	92%
介護保険事業	451億3,799万円	373億2,912万円	83%	392億8,380万円	87%
国民健康保険事業	330億4,697万円	295億6,057万円	89%	310億9,926万円	94%
企業団地造成事業	19億2,743万円	18億 733万円	94%	10億7,607万円	56%
牛岳温泉健康センター事業	5,419万円	4万円	1%	5,412万円	99%
牛岳温泉スキー場事業	1億6,340万円	7,536万円	46%	1億3,713万円	84%
競輪事業	235億9,576万円	234億4,056万円	99%	231億8,898万円	98%
農業集落排水事業	13億5,992万円	2億6,558万円	20%	12億8,845万円	95%
公設地方卸売市場事業	8億7,576万円	2億1,856万円	25%	7億4,727万円	85%
軌道整備事業	2,597万円	3,624万円	140%	1,614万円	62%
賃貸住宅・店舗事業	5億 880万円	1億 245万円	20%	2億6,125万円	51%
合 計	1,434億1,870万円	1,239億9,469万円	86%	1,309億 29万円	91%

企業会計

独立採算制を原則とする企業色の強い事業を行う場合に、地方公営企業法の規定を受けて設置されている会計のことで、

会計名	区分	令和4年度予算額	収入・支出済額	収入・支出率	令和5年度当初予算額	令和5年度事業概要
水道事業	収益的収入	76億5,612万円	76億6,107万円	101%	75億5,909万円	給水栓数 195,925栓 年間総給水量 43,546,000m ³ 1日平均給水量 118,978m ³
	// 支出	71億5,816万円	67億3,527万円	94%	72億1,089万円	
	資本的収入	38億5,943万円	34億3,779万円	89%	32億2,146万円	
	// 支出	79億5,080万円	71億4,714万円	90%	67億6,664万円	
工業用水道事業	収益的収入	4億7,737万円	5億 349万円	105%	4億8,409万円	給水事業所数 18事業所 年間総給水量 31,695,600m ³ 1日平均給水量 86,600m ³
	// 支出	3億3,642万円	3億1,591万円	94%	3億3,736万円	
	資本的収入	2,002万円	2万円	1%	4千円	
	// 支出	2億2,594万円	1億3,191万円	58%	1億9,147万円	
公 共 下水道 事業	収益的収入	166億5,389万円	166億4,287万円	99%	157億8,190万円	水洗化戸数 126,423戸 年間総処理水量 57,126,608m ³ 1日平均処理水量 156,084m ³
	// 支出	145億5,269万円	145億2,519万円	99%	143億9,403万円	
	資本的収入	92億6,350万円	60億6,792万円	66%	73億9,034万円	
	// 支出	169億1,038万円	131億8,745万円	78%	146億7,795万円	
病院事業	収益的収入	136億4,219万円	134億2,712万円	98%	145億2,648万円	病床数 595床 1日平均入院患者数 434人 1日平均外来患者数 1,064人
	// 支出	139億8,007万円	135億4,207万円	97%	145億4,435万円	
	資本的収入	9億4,097万円	8億4,630万円	90%	10億 501万円	
	// 支出	15億7,888万円	14億7,677万円	94%	16億7,023万円	

市有財産などの状況(令和5年3月31日現在)

●市有財産

区分	金額	面積
基金	413億9,339万円	—
有価証券等	59億5,322万円	—
土地	1,998億3,808万円	44,622,376.22m ²
建物	1,817億6,209万円	1,780,380.15m ²

※土地の金額は、道路・水路・漁港関係を除きます。

●市債現在高

区分	金額
一般会計	2,231億 623万円
特別会計	97億8,116万円
企業会計	1,310億2,905万円

●一時借入金

区分	金額
一般会計	0円
特別会計	0円
企業会計	0円