

富山市の財政状況

人口 417,308 人
世帯 158,728 世帯
面積 1,241.85 km²
(平成21年3月31日現在)

問財政課 ☎443-2146

平成21年3月31日現在の財政事情を表とグラフでお知らせします。

平成20年度予算は、市民一人一人がゆとりと豊かさを実感し、安心して暮らすことができる地域社会を実現するための施策について、財源を重点的に配分しており、県都として、また、日本海側有数の中核都市として、未来に向かって大きく発展し、市民一人一人が将来に希望が持てるよう、各種事業に取り組んでまいりました。

これらの執行にあたっては、限られた財源で最大の効果があがるよう、適正かつ効率的に行い、市民福祉の向上に努めています。

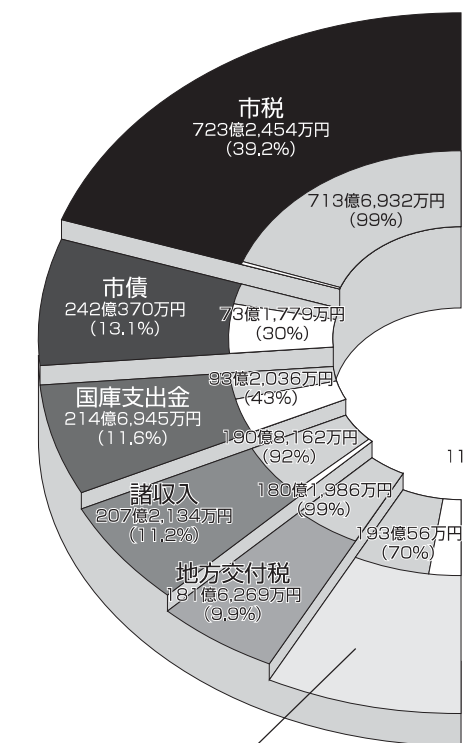
なお、市の出納は5月31日に締め切りますので、多少の未執行分を残しています。

平成20年度予算の執行状況 (平成21年3月31日現在)

一般会計

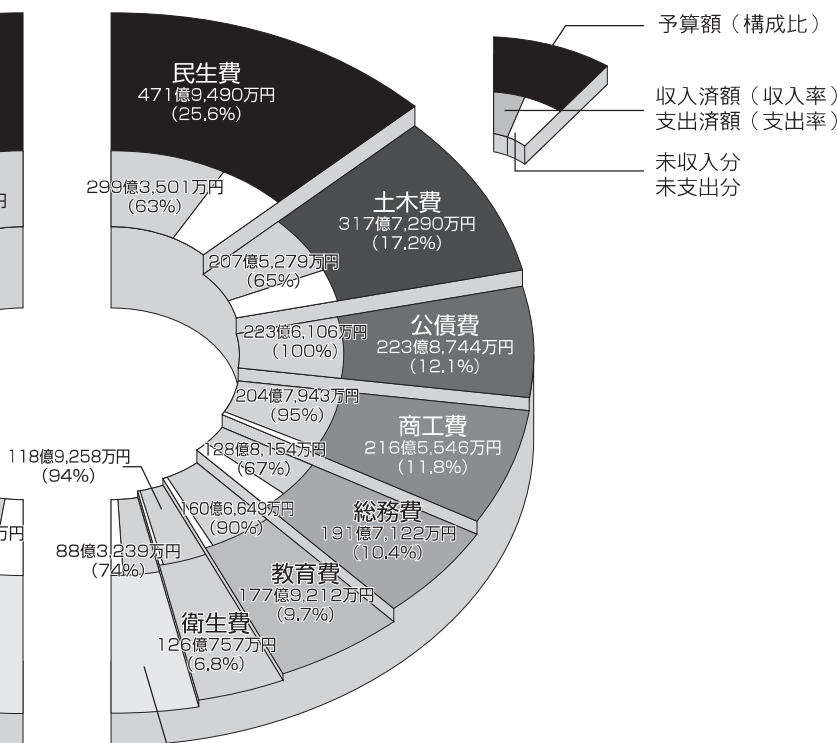
予算額	収入済額	支出済額
1,844億3,751万円	1,444億951万円	1,432億129万円

歳入内訳

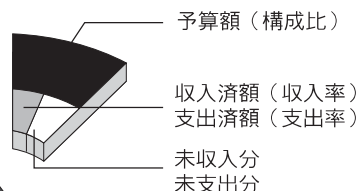


内訳 県支出金 72億6,539万円 繰入金 40億4,815万円
使用料及び手数料 31億1,305万円 分担金及び負担金 27億6,571万円
地方譲与税 17億4,800万円 財産収入 5億2,455万円 その他 80億9,094万円

歳出内訳



内訳 農林水産業費 51億9,913万円 消防費 45億9,007万円 議会費 8億6,844万円
労働費 7億8,753万円 災害復旧費 3億7,110万円 予備費 3,963万円



特別会計

会計名	予算額	収入済額	収入率	支出済額	支出率
ケーブルテレビ放送事業	3,819万円	1,801万円	47%	2,644万円	69%
公債管理	317億1,982万円	316億1,791万円	100%	316億1,791万円	100%
駐車場事業	4億8,936万円	4億7,200万円	96%	4億1,698万円	85%
公共用地先行取得事業	3,940万円	262万円	7%	3,273万円	83%
母子寡婦福祉資金貸付事業	5,001万円	7,728万円	155%	836万円	17%
老人保健医療事業	42億4,849万円	36億601万円	85%	38億5,627万円	91%
後期高齢者医療事業	78億7,693万円	37億1,435万円	47%	64億6,060万円	82%
介護保険事業	290億6,630万円	242億5,773万円	83%	263億2,368万円	91%
国民健康保険事業	357億9,152万円	290億3,680万円	81%	329億8,702万円	92%
企業団地造成事業	5億4,377万円	1億8,205万円	33%	4億8,661万円	89%
牛岳温泉健康センター事業	2億4,427万円	1億5,361万円	63%	2億1,175万円	87%
牛岳温泉スキー場事業	2億5,511万円	9,874万円	39%	2億332万円	80%
競輪事業	139億4,144万円	139億4,160万円	100%	138億4,658万円	99%
農業共済事業	4億1,815万円	1億4,756万円	35%	2億7,444万円	66%
農業集落排水事業	21億9,538万円	8億8,669万円	40%	19億3,108万円	88%
中央卸売市場事業	3億9,441万円	2億1,530万円	55%	3億2,678万円	83%
分譲住宅・分譲宅地事業	94万円	1,942万円	2066%	66万円	70%
賃貸住宅・店舗事業	2億2,833万円	1億8,797万円	82%	1億8,803万円	82%
合計	1,275億4,182万円	1,086億3,565万円	85%	1,191億9,924万円	93%

企業会計

収益的収入・支出…1年間の通常業務にかかる事業の収入と支出
 資本的収入・支出…サービスの維持、拡大のための建設改良費や企業債収入
 など、収入支出の効果は将来にわたるもの

会計名	区分	平成20年度予算額	収入・支出済額	収入・支出率	平成21年度当初予算額	平成21年度事業概要
水道事業	収益的収入	78億9,844万円	75億5,365万円	96%	75億2,335万円	給水栓数 167,355 栓 年間総給水量 46,101,330 m ³ 1日平均給水量 126,305 m ³
	// 支出	71億8,915万円	69億430万円	96%	72億9,877万円	
	資本的収入	80億1,154万円	67億5,443万円	84%	25億7,470万円	
	// 支出	124億4,261万円	111億3,397万円	89%	56億193万円	
工業用 水道事業	収益的収入	4億5,712万円	4億5,398万円	99%	4億4,826万円	給水事業所数 18 事業所 年間総給水量 31,645,500 m ³ 1日平均給水量 86,700 m ³
	// 支出	4億4,659万円	3億8,729万円	87%	4億2,861万円	
	資本的収入	1,000万円	0円	0%	1,000万円	
	// 支出	1億1,069万円	1億137万円	92%	3億2,060万円	
公共 下水道事業	収益的収入	142億7,239万円	138億8,833万円	97%	140億7,700万円	水洗化戸数 107,685 戸 年間総処理水量 50,255,681 m ³ 1日平均処理水量 137,687 m ³
	// 支出	139億5,036万円	135億3,821万円	97%	138億3,156万円	
	資本的収入	195億2,596万円	189億3,593万円	97%	160億9,853万円	
	// 支出	256億811万円	250億1,855万円	98%	225億8,723万円	
病院 事業	収益的収入	112億8,907万円	101億5,755万円	90%	113億5,574万円	病床数 595 床 1日平均入院患者数 463 人 1日平均外来患者数 1,071 人
	// 支出	112億6,768万円	109億8,071万円	97%	113億5,370万円	
	資本的収入	12億7,663万円	11億9,862万円	94%	7億829万円	
	// 支出	21億7,720万円	20億9,070万円	96%	14億8,812万円	
国民 宿舎 事業	収益的収入	5億1,347万円	4億2,110万円	82%	国民宿舎事業会計(白樺ハイツ)は、平成20年度末で企業会計を清算し、平成21年度から特別会計での経理としており、同時に指定管理者制度を導入しました。	
	// 支出	2億3,619万円	2億2,295万円	94%		
	資本的収入	2,245万円	2,245万円	100%		
	// 支出	2,245万円	2,245万円	100%		

市有財産などの状況

●市有財産

区分	金額	面積
基金	168億1,404万円	—
有価証券等	58億6,280万円	—
土地	1,543億7,045万円	43,189,650.00m ²
建物	2,108億2,379万円	1,782,280.82m ²

※土地の金額は、固定資産評価額で、道路・水路・漁港関係を除きます。

●市債現在高

区分	金額
一般会計	2,102億7,066万円
特別会計	199億5,556万円
企業会計	2,209億374万円

●一時借入金

区分	金額
一般会計	0円
特別会計	0円
企業会計	5億円