

富山市の財政状況をお知らせします

富山市財政事情の公表に関する条例などに基づき、平成20年度決算の状況と平成21年9月30日現在の予算執行状況を表とグラフでお知らせします。市では、限られた財源で最大の効果があがるよう、適正かつ効率的な予算執行を行い、市民福祉の向上に努めています。

固財政課 ☎443-2146

平成20年度 決算の状況

一般会計

歳入決算額	1,793億4,049万円
歳出決算額	1,700億6,474万円
差引額	92億7,575万円

一般会計とは、福祉・教育・道路整備・ごみ処理など地方公共団体がすべき基本的な事業を經理する会計のことです。

歳入款別	費目 決算額 (構成比)	市 税	市 債	諸 収 入	国庫支出金	地方交付税	その他(県支出金等)
		722億5,788万円 (40.3%)	221億4,392万円 (12.3%)	204億9,508万円 (11.4%)	195億5,971万円 (10.9%)	180億1,986万円 (10.0%)	268億6,404万円 (15.1%)

歳出款別	費目 決算額 (構成比)	民生費	土木費	公債費	商工費	教育費	総務費	衛生費	その他
		394億2,482万円 (23.2%)	265億1,632万円 (15.6%)	223億6,105万円 (13.1%)	212億9,932万円 (12.5%)	186億5,586万円 (11.0%)	181億2,243万円 (10.7%)	125億564万円 (7.3%)	111億7,930万円 (6.6%)

内訳 農林水産業費 48億937万円 消防費 44億7,958万円 議会費 8億4,843万円 労働費 7億7,669万円 災害復旧費 2億6,523万円

歳出性質別	費目 決算額 (構成比)	普通建設事業費	人件費	公債費	扶助費	補助費等	貸付金	物件費	その他(繰出金等)
		307億645万円 (18.0%)	285億922万円 (16.8%)	224億2,926万円 (13.2%)	198億4,634万円 (11.5%)	192億401万円 (11.3%)	180億3,617万円 (10.6%)	175億207万円 (10.3%)	140億3,122万円 (8.3%)

内訳 繰出金 112億3,022万円 維持補修費 18億1,142万円 投資及び出資金 5億6,127万円 積立金 1億6,308万円 災害復旧事業費 2億6,523万円

特別会計

特別会計とは、特定の事業を行うための歳入歳出を一般会計と区別して別個に処理するために、条例に基づいて設置されている会計のことです。

会 計 名	歳 入 決 算 額	歳 出 決 算 額	差 引 額	会 計 名	歳 入 決 算 額	歳 出 決 算 額	差 引 額
ケーブルテレビ放送事業	3,545万円	3,545万円	0円	企業団地造成事業	5億1,437万円	5億1,437万円	0円
公債管理	316億1,791万円	316億1,791万円	0円	牛岳温泉健康センター事業	2億2,632万円	2億2,632万円	0円
駐車場事業	4億9,122万円	4億8,736万円	386万円	牛岳温泉スキー場事業	2億 829万円	2億 829万円	0円
公共用地先行取得事業	3,273万円	3,273万円	0円	競 輪 事 業	140億4,008万円	139億2,827万円	1億1,181万円
母子寡婦福祉資金貸付事業	7,760万円	837万円	6,923万円	農 業 共 済 事 業	3億1,339万円	2億8,500万円	2,839万円
老人保健医療事業	38億9,646万円	38億5,857万円	3,789万円	農 業 集 落 排 水 事 業	23億4,007万円	23億4,007万円	0円
後期高齢者医療事業	69億4,905万円	69億1,730万円	3,175万円	中央卸売市場事業	3億7,229万円	3億7,229万円	0円
介護保険事業	290億6,247万円	288億9,909万円	1億6,338万円	分譲住宅・分譲宅地事業	1,942万円	73万円	1,869万円
国民健康保険事業	353億5,767万円	347億9,275万円	5億6,492万円	賃貸住宅・店舗事業	2億 551万円	1億9,055万円	1,496万円
				合 計	1,257億6,030万円	1,247億1,542万円	10億4,488万円

企業会計

企業会計とは、独立採算制を原則とする企業色の強い事業を行う場合に、地方公営企業法の規定を受けて設置されている会計のことです。

会 計 名	区 分	収 入 決 算 額	支 出 決 算 額	差 引 額	備 考
水道事業	収益的収支	75億5,365万円	69億 430万円	6億4,935万円	年間総配水量 52,204,646㎡ 1日平均配水量 143,026㎡
	資本的収支	67億5,443万円	111億3,397万円	△43億7,954万円	給水栓数 170,273栓
工業用水道事業	収益的収支	4億5,398万円	3億8,729万円	6,669万円	年間総配水量 24,225,957㎡ 1日平均配水量 66,372㎡
	資本的収支	0円	1億 137万円	△1億 137万円	給水事業所数 18力所
公共下水道事業	収益的収支	138億8,833万円	135億3,821万円	3億5,012万円	年間総処理水量 51,976,185㎡ 1日平均処理水量 142,401㎡
	資本的収支	189億3,593万円	250億1,855万円	△60億8,262万円	処理区域内人口 358,985人
病院事業	収益的収支	101億5,755万円	109億8,071万円	△8億2,316万円	病床数 626床 1日平均入院患者数 438人
	資本的収支	11億9,862万円	20億9,070万円	△8億9,208万円	1日平均外来患者数 1,005人
国民宿舎事業	収益的収支	4億6,282万円	2億2,295万円	2億3,987万円	宿泊定員 96人 年間利用者数 81,069人
	資本的収支	2,245万円	2,245万円	0円	1日平均利用者数 227人

※△はマイナスを表します。

平成21年度

予算の執行状況

(平成21年9月30日現在)

人口417,724人 世帯159,839世帯 面積1,241.85km²

一般会計

予算総額 1,598億1,160万円

収入済額 634億3,408万円 (40%)

支出済額 574億8,851万円 (36%)

歳入款別	市税	市債	地方交付税	国庫支出金	県支出金	その他(諸収入等)
収入済額(執行率)	374億7,075万円 (53%)	0円 (0%)	134億2,335万円 (66%)	25億1,775万円 (15%)	12億1,621万円 (16%)	88億602万円 (42%)
予算額(構成比)	701億1,851万円 (43.9%)	240億7,965万円 (15.1%)	204億5,837万円 (12.8%)	163億2,417万円 (10.2%)	76億3,890万円 (4.8%)	211億9,200万円 (13.2%)

歳出款別	民生費	土木費	公債費	総務費	教育費	衛生費	農林水産費	その他
支出済額(執行率)	133億4,193万円 (32%)	86億4,074万円 (29%)	109億9,873万円 (49%)	69億6,667万円 (35%)	55億1,822万円 (30%)	59億3,676万円 (48%)	8億6,752万円 (18%)	52億1,782万円 (47%)
予算額(構成比)	415億5,689万円 (26.0%)	293億4,796万円 (18.4%)	224億1,993万円 (14.0%)	199億5,289万円 (12.5%)	182億8,444万円 (11.4%)	122億4,443万円 (7.6%)	49億1,763万円 (3.0%)	111億8,743万円 (7.1%)

内訳 消防費 47億9,444万円 商工費 44億2,151万円 労働費 9億7,292万円 議会費 7億8,643万円 災害復旧費 1億1,333万円 予備費 9,880万円

特別会計

会計名	予算額	収入済額	収入率	支出済額	支出率
ケーブルテレビ放送事業	3,339万円	484万円	14%	555万円	17%
公債管理	257億9,465万円	112億4,626万円	44%	109億9,304万円	43%
駐車場事業	4億6,636万円	2億947万円	45%	1億4,369万円	31%
母子寡婦福祉資金貸付事業	5,678万円	8,270万円	146%	1,196万円	21%
老人保健医療事業	1億9,463万円	6,369万円	33%	442万円	2%
介護保険事業	300億6,004万円	121億9,637万円	41%	125億2,332万円	42%
国民健康保険事業	362億3,522万円	134億8,618万円	37%	162億336万円	45%
後期高齢者医療事業	76億3,822万円	14億3,259万円	19%	25億8,109万円	34%
企業団地造成事業	8億1,799万円	4,682万円	6%	4,477万円	5%
白樺ハイツ事業	1億476万円	4,359万円	42%	2,928万円	28%
牛岳温泉健康センター事業	2億5,739万円	7,102万円	28%	9,415万円	37%
牛岳温泉スキー場事業	4億205万円	158万円	0%	3,597万円	9%
競輪事業	158億244万円	112億8,673万円	71%	106億1,606万円	67%
農業共済事業	4億771万円	9,065万円	22%	1億3,052万円	32%
農業集落排水事業	20億6,846万円	1億554万円	5%	6億4,937万円	31%
中央卸売市場事業	3億3,128万円	1億553万円	32%	1億4,281万円	43%
分譲住宅・分譲宅地事業	105万円	1,869万円	1,780%	24万円	23%
賃貸住宅・店舗事業	2億2,147万円	9,588万円	43%	6,560万円	30%
合計	1,208億9,389万円	505億8,813万円	42%	542億7,520万円	45%

企業会計

会計名	区分	予算額	収入・支出済額	収入・支出率
水事	道業			
	収益的収入	75億3,835万円	33億8,849万円	45%
	支出	73億1,377万円	13億1,209万円	18%
工業用水道業	資本的収入	28億7,155万円	3億4,162万円	12%
	支出	59億2,194万円	15億1,523万円	26%
	収益的収入	4億4,826万円	2億2,007万円	49%
公共下水道業	支出	4億2,861万円	6,513万円	15%
	資本的収入	1,000万円	1万円	0%
	支出	3億2,060万円	5,327万円	17%
病事	院業			
	収益的収入	140億7,700万円	74億8,248万円	53%
	支出	138億3,156万円	31億8,531万円	23%
病事	院業			
	資本的収入	169億5,855万円	8億480万円	5%
	支出	235億1,109万円	52億6,482万円	22%
病事	院業			
	収益的収入	113億5,574万円	57億4,242万円	51%
	支出	113億5,370万円	46億6,637万円	41%
病事	院業			
	資本的収入	7億829万円	3億9,656万円	56%
病事	院業			
	支出	14億8,812万円	7億99万円	47%

市有財産等の状況

市有財産 土地の金額は、固定資産評価額で、道路・水路・漁港関係を除きます。

基金	155億7,662万円
有価証券など	58億5,588万円
土地	1,539億7,940万円(面積43,178,661.93m ²)
建物	2,075億4,913万円(面積1,775,786.42m ²)










市債現在高

一時借入金額

一般会計	2,140億9,712万円	一般会計	0円
特別会計	205億6,947万円	特別会計	0円
企業会計	2,154億7,667万円	企業会計	21億円

市民1人あたりの歳出額

合計 382,577円

①民生費  99,484円	②土木費  70,257円	③公債費  53,672円	④総務費  47,766円	⑤教育費  43,772円
⑥衛生費  29,312円	⑦農林水産費  11,533円	⑧消防費  11,477円	⑨商工費  10,585円	その他 労働費 議会費 災害復旧費 予備費 4,719円