

富山市の財政状況

人口 417,322 人
 世帯 160,394 世帯
 面積 1,241.85 km²
 (平成22年3月31日現在)

平成22年3月31日現在の財政事情を表とグラフでお知らせします。

平成21年度予算は、「人・まち・自然が調和する活力都市とやま」を実現するための施策について、財源を重点的に配分しており、本市が県都として、また、日本海側有数の中核都市として、未来に向かって大きく発展し、市民一人一人が将来に希望が持てるよう、各種事業に取り組んできました。

これらの執行にあたっては、限られた財源で最大の効果があがるよう、適正かつ効率的に行い、市民福祉の向上に努めています。

なお、市の出納は5月31日に締め切りますので、多少の未執行分を残しています。

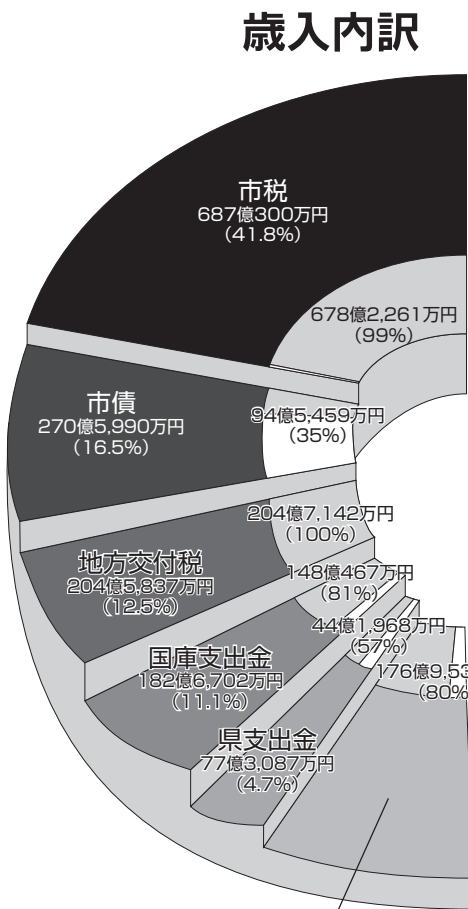
財政局課 ☎443-2146

平成21年度予算の執行状況 (平成22年3月31日現在)


一般会計

一般会計とは、福祉・教育・道路整備・ごみ処理など地方公共団体がすべき基本的な事業を管理する会計のことです。

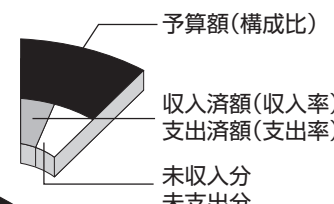
予算額	収入済額	支出済額
1,643億1,599万円	1,346億6,834万円	1,326億2,700万円



内訳 諸収入 41億9,181万円 使用料及び手数料 31億3,230万円
 分担金及び負担金 28億1,590万円 繰入金 23億5,575万円
 地方譲与税 16億3,600万円 財産収入 5億93万円 その他 74億6,414万円



内訳 農林水産業費 48億6,735万円 消防費 47億6,981万円
 労働費 10億1,104万円 議会費 7億6,955万円
 災害復旧費 1億8,199万円 予備費 9,830万円



特別会計

特別会計とは、特定の事業を行うための歳入歳出を一般会計と区別して処理するために、条例に基づいて設置されている会計のことです。

会計名	予算額	収入済額	収入率	支出済額	支出率
ケーブルテレビ放送事業	3,339万円	1,113万円	33%	2,123万円	64%
公債管理	251億2,955万円	249億8,878万円	99%	251億1,112万円	100%
駐車場事業	4億6,636万円	4億2,194万円	90%	2億9,145万円	62%
母子寡婦福祉資金貸付事業	5,678万円	9,583万円	169%	1,294万円	23%
老人保健医療事業	1億9,463万円	7,905万円	41%	5,156万円	26%
後期高齢者医療事業	76億2,464万円	39億4,496万円	52%	74億8,689万円	98%
介護保険事業	303億503万円	243億3,607万円	80%	277億2,311万円	91%
国民健康保険事業	364億5,541万円	309億4,592万円	85%	334億6,119万円	92%
企業団地造成事業	7億4,680万円	5,210万円	7%	4億8,084万円	64%
白樺ハイツ事業	7,352万円	7,250万円	99%	7,250万円	99%
牛岳温泉健康センター事業	2億5,181万円	1億4,762万円	59%	2億1,839万円	87%
牛岳温泉スキー場事業	3億5,808万円	1億1,184万円	31%	3億3,948万円	95%
競輪事業	137億139万円	136億401万円	99%	136億2,562万円	99%
農業共済事業	4億2,256万円	1億3,966万円	33%	2億8,923万円	68%
農業集落排水事業	18億3,281万円	5億9,641万円	33%	16億2,360万円	89%
中央卸売市場事業	3億4,547万円	2億710万円	60%	3億1,054万円	90%
軌道整備事業	150万円	0円	0%	37万円	25%
分譲住宅・分譲宅地事業	105万円	1,869万円	1,780%	93万円	89%
賃貸住宅・店舗事業	2億2,147万円	1億8,556万円	84%	1億9,802万円	89%
合 計	1,182億2,225万円	999億5,917万円	85%	1,113億1,901万円	94%

企業会計

企業会計とは、独立採算制を原則とする企業色の強い事業を行う場合に、地方公営企業法の規定を受けて設置されている会計のことです。

会計名	区分	平成21年度予算額	収入・支出済額	収入・支出率	平成22年度当初予算額	平成22年度事業概要
水道事業	収益的収入	75億3,835万円	74億4,123万円	99%	72億9,398万円	給水栓数 170,273 栓 年間総給水量 45,242,376 m ³ 1日平均給水量 123,952 m ³
	// 支出	73億2,361万円	71億2,191万円	97%	71億3,017万円	
	資本的収入	28億7,155万円	25億9,370万円	90%	23億4,872万円	
	// 支出	59億1,244万円	54億6,669万円	92%	51億1,099万円	
工業用水事業	収益的収入	4億4,826万円	4億4,192万円	99%	4億4,230万円	給水事業所数 18 事業所 年間総給水量 31,645,500 m ³ 1日平均給水量 86,700 m ³
	// 支出	4億2,511万円	3億9,956万円	94%	4億1,961万円	
	資本的収入	1,000万円	1万円	0%	4,290万円	
	// 支出	3億2,060万円	1億941万円	34%	1億6,514万円	
公下水道事業	収益的収入	140億7,700万円	139億1,554万円	99%	136億5,477万円	水洗化戸数 113,304 戸 年間総処理水量 53,171,439 m ³ 1日平均処理水量 145,675 m ³
	// 支出	138億5,964万円	131億2,397万円	95%	132億9,191万円	
	資本的収入	152億4,245万円	150億6,067万円	99%	91億564万円	
	// 支出	217億8,308万円	211億7,992万円	97%	153億6,026万円	
病院事業	収益的収入	113億5,574万円	107億9,744万円	95%	114億2,483万円	病床数 595 床 1日平均入院患者数 465 人 1日平均外来患者数 1,033 人
	// 支出	116億3,370万円	113億1,878万円	97%	114億2,259万円	
	資本的収入	13億8,229万円	13億1,765万円	95%	6億6,654万円	
	// 支出	15億6,212万円	14億2,354万円	91%	14億6,806万円	

収益的収入・支出…1年間の通常業務にかかる事業の収入と支出

資本的収入・支出…サービスの維持、拡大のための建設改良費や企業債収入など、収入支出の効果が将来にわたるもの

市有財産などの状況

●市有財産

区分	金額	面積
基金	158億9,808万円	—
有価証券等	58億5,675万円	—
土地	1,524億7,690万円	43,283,736.51m ²
建物	2,119億4,169万円	1,772,462.34m ²

※土地の金額は、固定資産評価額で、道路・水路・漁港関係を除きます。

●市債現在高

区分	金額
一般会計	2,179億7,543万円
特別会計	200億2,415万円
企業会計	2,174億4,350万円

●一時借入金

区分	金額
一般会計	0円
特別会計	0円
企業会計	3億円