

富山市の財政状況

人口…… 415,904人
世帯数… 178,531世帯
面積…… 1,241.77km²
(平成31年3月31日現在)

富山市財政事情の公表に関する条例などに基づき、平成31年3月31日現在の、平成30年度予算の執行状況などをお知らせします。

市では、直面する人口減少社会に対応するための施策に財源を重点的に配分しており、都市としての総合力を高め、多様な方へ選ばれる都市を目指すとともに、市民一人一人が将来にわたって安心感や希望が持てるよう、各種事業に積極的に取り組んでいます。

予算の執行にあたっては、限られた財源で最大の効果が上がるよう、適正かつ効率的な執行に努めています。

なお、出納整理期間(平成31年4月1日から令和元年5月31日)の収支状況を含んでいないため、決算状況とは異なります。

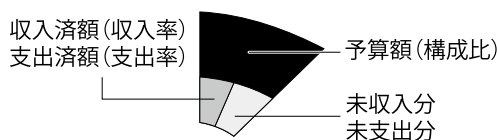
図財政課 ☎443-2146

平成30年度予算の執行状況(平成31年3月31日現在)

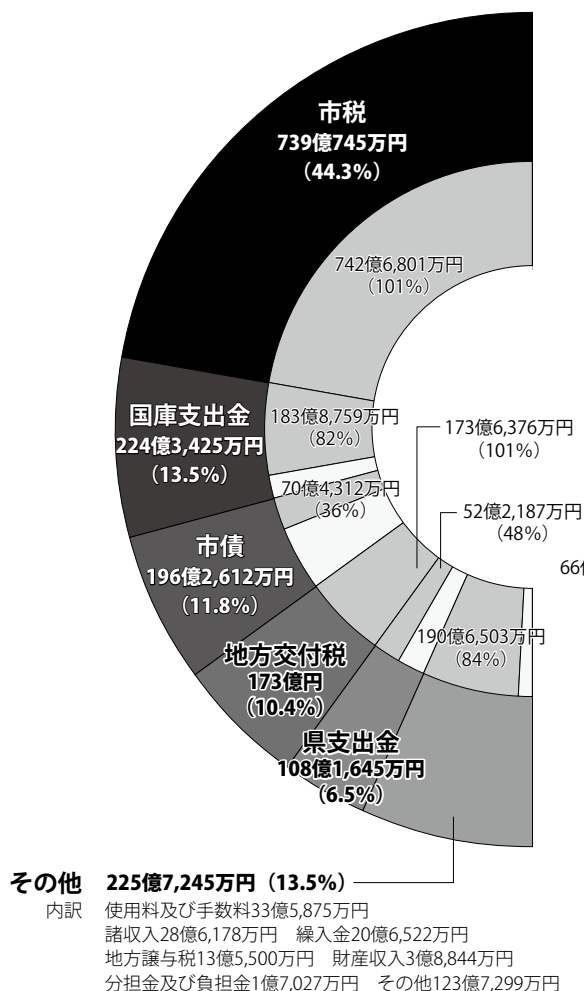
一般会計

福祉・教育・道路整備・ごみ処理など地方公共団体がすべき基本的な事業を経理する会計のことです。

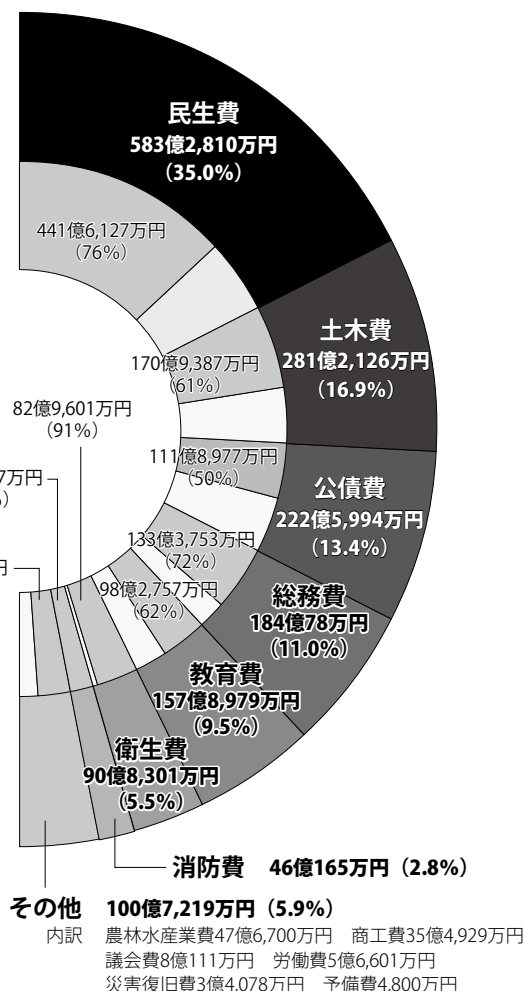
予算額	収入済額	支出済額
1,666億5,672万円	1,413億4,938万円	1,148億8,247万円



歳入内訳



歳出内訳



特別会計

特定の事業を行うための歳入歳出を一般会計と区別して処理するために、条例に基づいて設置されている会計のことです。

会計名	予算額	収入済額	収入率	支出済額	支出率
公債管理	307億6,942万円	196億9,967万円	64%	302億3,847万円	98%
駐車場事業	3億9,913万円	3億5,232万円	88%	1億9,852万円	50%
母子父子寡婦福祉資金貸付事業	4,488万円	4,758万円	106%	3,923万円	87%
後期高齢者医療事業	103億1,060万円	54億7,425万円	53%	84億9,337万円	82%
まちなか診療所事業	1億2,564万円	6,557万円	52%	1億1,797万円	94%
介護保険事業	418億5,914万円	347億3,753万円	83%	373億9,366万円	89%
国民健康保険事業	365億6,044万円	338億 492万円	92%	341億3,185万円	93%
企業団地造成事業	40億 392万円	3億 353万円	8%	9億6,624万円	24%
白樺ハイソ事業	6,967万円	45万円	1%	6,683万円	96%
牛岳温泉健康センター事業	4,797万円	56万円	1%	4,670万円	97%
牛岳温泉スキー場事業	2億1,869万円	1億 716万円	49%	2億 777万円	95%
競輪事業	102億1,576万円	101億4,712万円	99%	100億6,529万円	99%
農業集落排水事業	13億7,222万円	2億7,996万円	20%	13億3,665万円	97%
公設地方卸売市場事業	3億2,107万円	2億 125万円	63%	2億8,308万円	88%
軌道整備事業	1,902万円	2,172万円	114%	1,053万円	55%
賃貸住宅・店舗事業	1億5,005万円	1億2,567万円	84%	1億2,116万円	81%
合 計	1,364億8,762万円	1,053億6,926万円	77%	1,237億1,732万円	91%

企業会計

独立採算制を原則とする企業色の強い事業を行う場合に、地方公営企業法の規定を受けて設置されている会計のことです。

会計名	区分	平成30年度予算額	収入・支出済額	収入・支出率	平成31年度当初予算額	平成31年度事業概要
水道事業	収益的収入	77億9,539万円	77億5,906万円	99%	78億7,165万円	給水栓数 187,807栓 年間総給水量 44,470,000m ³ 1日平均給水量 121,503m ³
	// 支出	73億 299万円	67億9,948万円	93%	73億6,670万円	
	資本的収入	23億7,917万円	19億2,306万円	81%	19億9,836万円	
	// 支出	68億7,960万円	64億6,617万円	94%	63億9,283万円	
工業用水道事業	収益的収入	4億7,372万円	4億9,192万円	104%	4億7,810万円	給水事業所数 18事業所 年間総給水量 31,695,600m ³ 1日平均給水量 86,600m ³
	// 支出	3億3,157万円	3億2,077万円	97%	3億4,375万円	
	資本的収入	1,001万円	3万円	1%	1,000万円	
	// 支出	4億 474万円	3億3,682万円	83%	1億8,625万円	
公 共 下 水 道 事 業	収益的収入	171億3,120万円	171億5,542万円	101%	169億7,505万円	水洗化戸数 126,567戸 年間総処理水量 56,983,607m ³ 1日平均処理水量 155,693m ³
	// 支出	151億3,112万円	147億8,458万円	98%	148億2,112万円	
	資本的収入	92億7,900万円	74億6,671万円	80%	79億1,597万円	
	// 支出	170億5,291万円	150億4,199万円	88%	159億4,980万円	
病院事業	収益的収入	126億9,490万円	119億7,802万円	94%	138億1,767万円	病床数 645床 1日平均入院患者数 447人 1日平均外来患者数 1,198人
	// 支出	126億8,445万円	120億7,976万円	95%	140億 693万円	
	資本的収入	16億8,530万円	15億8,222万円	94%	14億7,327万円	
	// 支出	22億3,134万円	21億2,974万円	95%	20億8,491万円	

市有財産などの状況(平成31年3月31日現在)

●市有財産

区分	金額	面積
基金	269億4,418万円	—
有価証券等	60億9,048万円	—
土地	1,886億1,719万円	44,427,577.25m ²
建物	1,865億8,926万円	1,820,243.99m ²

※土地の金額は、道路・水路・漁港関係を除きます。

●市債現在高

区分	金額
一般会計	2,246億3,929万円
特別会計	120億2,352万円
企業会計	1,595億1,461万円

●一時借入金

区分	金額
一般会計	0円
特別会計	0円
企業会計	0円