

富山市の財政状況

人口…… 418,979 人
世帯数… 171,054 世帯
面積…… 1,241.77 km²
(平成27年 3月31日現在)

富山市財政事情の公表に関する条例などに基づき、平成27年 3月31日現在の、平成26年度予算の執行状況などをお知らせします。

市では、「人・まち・自然が調和する活力都市とやま」を実現するための施策について、財源を重点的に配分しており、県都として、また、日本海側有数の中核都市として、未来に向かって大きく発展し、市民一人一人が将来に希望が持てるよう、各種事業に取り組んでいます。

予算の執行にあたっては、限られた財源で最大の効果があがるよう、適正かつ効率的な執行に努めています。なお、出納整理期間(平成27年 4月 1日から 5月31日)の収支状況を含んでいないため、決算状況とは異なります。

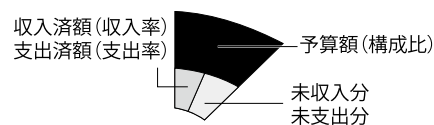
[問い合わせ] 財政課 ☎443-2146

平成26年度予算の執行状況(平成27年 3月31日現在)

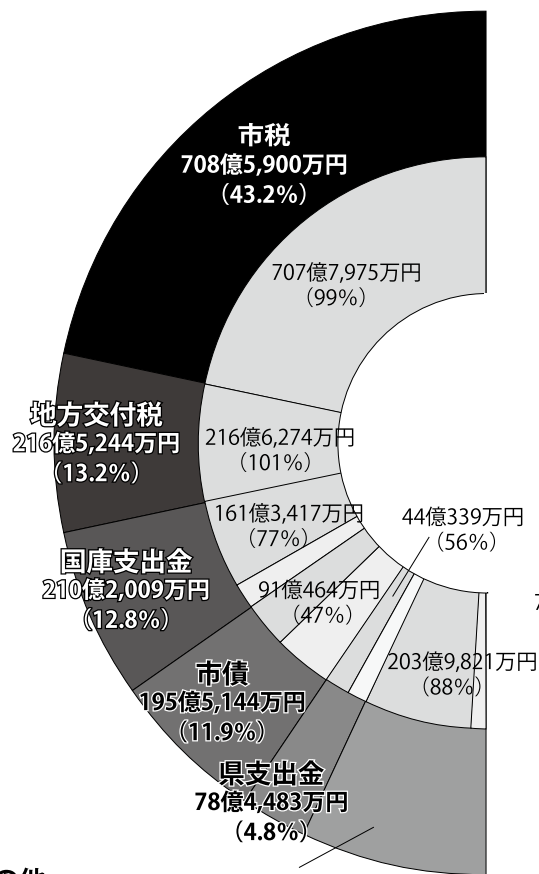
一般会計

一般会計とは、福祉・教育・道路整備・ごみ処理など地方公共団体がすべき基本的な事業を経理する会計のことです。

予算額	収入済額	支出済額
1,640億8,769万円	1,424億8,290万円	1,307億1,333万円

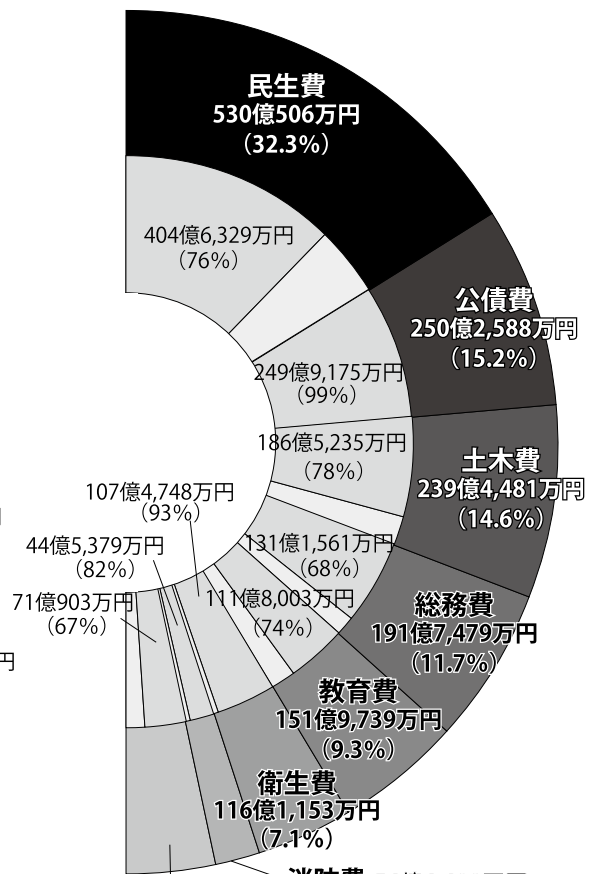


歳入内訳



その他 231億5,989万円(14.1%)
内訳 繰入金45億6,588万円 諸収入38億4,465万円
分担金及び負担金30億3,513万円
使用料及び手数料25億9,140万円
地方譲与税13億5,310万円
財産収入4億806万円 その他73億6,167万円

歳出内訳



その他 106億8,333万円(6.5%)
内訳 商工費44億7,217万円 農林水産業費44億5,416万円
議会費8億2,680万円 労働費7億7,342万円
災害復旧費5,678万円 予備費1億円

特別会計

特別会計とは、特定の事業を行うための歳入歳出を一般会計と区別して処理するために、条例に基づいて設置される会計のことです。

会計名	予算額	収入済額	収入率	支出済額	支出率
公債管理	270億8,248万円	263億4,843万円	97%	263億4,843万円	97%
駐車場事業	4億3,486万円	4億2,142万円	97%	2億5,254万円	58%
母子父子寡婦福祉資金貸付事業	2,687万円	3,078万円	115%	1,898万円	71%
後期高齢者医療事業	89億9,516万円	46億5,649万円	52%	77億7,409万円	86%
介護保険事業	388億9,877万円	320億 495万円	82%	346億4,442万円	89%
国民健康保険事業	413億5,263万円	354億9,701万円	86%	378億3,827万円	92%
企業団地造成事業	5億9,125万円	4億9,228万円	83%	3億8,327万円	65%
白樺ハイツ事業	7,218万円	0円	0%	7,073万円	98%
牛岳温泉健康センター事業	5,454万円	1万円	1%	5,428万円	99%
牛岳温泉スキー場事業	1億7,027万円	1億1,691万円	69%	1億5,372万円	90%
競輪事業	104億2,035万円	103億5,795万円	99%	101億6,809万円	98%
農業共済事業	5億1,208万円	4億8,896万円	95%	4億8,869万円	95%
農業集落排水事業	13億5,050万円	2億8,747万円	21%	12億9,643万円	96%
公設地方卸売市場事業	8億9,489万円	2億3,327万円	26%	5億4,985万円	61%
軌道整備事業	937万円	1,454万円	155%	448万円	48%
賃貸住宅・店舗事業	2億1,087万円	1億4,098万円	67%	2億 7万円	95%
合 計	1,310億7,707万円	1,110億9,145万円	85%	1,202億4,634万円	92%

企業会計

企業会計とは、独立採算制を原則とする企業色の強い事業を行う場合に、地方公営企業法の規定を受けて設置されている会計のことです。

会計名	区分	平成26年度予算額	収入・支出済額	収入・支出率	平成27年度当初予算額	平成27年度事業概要
水道事業	収益的収入	77億8,904万円	78億6,788万円	101%	76億2,502万円	給水柱数 178,669柱 年間総給水量 44,300,000m ³ 1日平均給水量 121,038m ³
	// 支出	74億9,638万円	72億1,888万円	96%	70億2,588万円	
	資本的収入	19億6,125万円	16億7,695万円	86%	17億8,694万円	
	// 支出	65億6,896万円	63億 485万円	96%	62億5,176万円	
工業用水道事業	収益的収入	5億 440万円	4億8,594万円	96%	4億7,941万円	給水事業所数 18事業所 年間総給水量 31,695,600m ³ 1日平均給水量 86,600m ³
	// 支出	3億5,463万円	3億5,583万円	100%	3億5,518万円	
	資本的収入	1,208万円	0円	0%	1,239万円	
	// 支出	1億4,343万円	1億2,722万円	89%	2億7,233万円	
公 共 下水道 事業	収益的収入	172億 308万円	173億7,941万円	101%	172億8,005万円	水洗化戸数 119,368戸 年間総処理水量 57,128,321m ³ 1日平均処理水量 156,088m ³
	// 支出	158億 709万円	153億7,072万円	97%	156億8,328万円	
	資本的収入	92億9,208万円	75億9,757万円	82%	72億3,619万円	
	// 支出	175億3,901万円	158億3,667万円	90%	153億1,805万円	
病院事業	収益的収入	122億5,838万円	118億7,810万円	97%	126億7,794万円	病床数 595床 1日平均入院患者数 448人 1日平均外来患者数 1,044人
	// 支出	166億5,097万円	162億1,976万円	97%	126億6,858万円	
	資本的収入	9億3,526万円	6億7,535万円	72%	9億3,973万円	
	// 支出	15億 352万円	12億5,404万円	83%	16億1,573万円	

市有財産などの状況(平成27年3月31日現在)

●市有財産

区分	金額	面積
基金	210億9,903万円	—
有価証券等	61億8,617万円	—
土地	1,802億 346万円	43,935,062.77m ²
建物	1,938億7,288万円	1,796,663.36m ²

※土地の金額は、道路・水路・漁港関係を除きます。

●市債現在高

区分	金額
一般会計	2,364億3,646万円
特別会計	150億6,535万円
企業会計	1,881億 332万円

●一時借入金

区分	金額
一般会計	0円
特別会計	0円
企業会計	0円