

令和3年度

一般会計・特別会計

主要施策成果報告書

富山市

地方自治法第233条第5項の規定により、令和3年度一般会計及び特別会計における主要な施策の成果を次のとおり報告する。

令和4年9月5日
富山市長 藤井 裕久

目 次

I	令和3年度主要な施策の成果総括説明	1
1	各会計別歳入歳出決算総括表	1 8
2	一般会計歳入歳出決算比較表	2 0
3	一般会計歳出決算性質別比較表	2 2
4	一般会計決算収支の状況	2 3
5	財政指標等（普通会計）	2 4
II	令和3年度部門別主要な施策の成果説明	
1	企画管理部門	2 7
2	財務部門	3 0
3	福祉保健部門	3 1
4	こども家庭部門	3 7
5	市民生活部門	4 0
6	環境部門	4 3
7	商工労働部門	4 6
8	農林水産部門	4 9
9	活力都市創造部門	5 1
10	建設部門	5 5
11	教育部門	5 7
12	消防部門	5 9
III	令和3年度会計別主要事業の執行状況説明	
1	一般会計	6 1
	（1）歳入	6 1
	（2）歳出	7 0
2	特別会計	2 9 2
IV	令和3年度特定目的財源の使途について	
1	地方消費税交付金（社会保障財源化分）	3 1 1
2	都市計画税	3 1 2
3	入湯税	3 1 2
4	事業所税	3 1 3

I 令和3年度主要な施策の成果総括説明

[令和3年度予算編成の背景]

1 財政環境

令和3年度予算編成時における我が国の経済は、令和2年4月の新型コロナウイルス感染症による緊急事態宣言のなか、一時は戦後最悪の厳しい状況に陥ったが、同宣言解除後は第1次・第2次補正予算などの効果もあって、厳しい状況にはあったものの、持ち直しの動きがみられていた。

このような中、国においては、概算要求額は基本的に対前年度と同額、新型コロナウイルス感染症への対応などの経費は所要の額を要求できることとしたことなどにより、一般会計の概算要求総額は、105兆円を超え過去最大となった。

一方、地方財政においては、少子超高齢社会の進展などに伴い社会保障関係経費が増加するとともに、新型コロナウイルス感染症が地方財政に与える影響は甚大であり、極めて厳しい状況が続く中、地方自治体は、分権型社会の実現に向けた的確な行財政運営を推進するため、地方の創造性・自立性を高めるとともに、引き続き、行財政改革に強力に取り組むことが重要となっていた。

2 予算編成の基本方針

令和3年度の本市の財政は、歳入では、新型コロナウイルス感染症の影響を受け、個人市民税は事業所得及び給与所得の減少、法人市民税は企業業績の悪化、固定資産税は設備投資の減少や評価替えなどにより、減収が見込まれ、市税全体としては、令和2年度の当初予算を大きく下回ると見込んだ。また、地方交付税は、市町村合併にかかる支援措置が終了することに加え、原資となる国税の減収が見込まれ、交付税総額の増額も期待できないことから、一般財源総額は令和2年度当初予算を大きく下回るものと見込んでいた。

一方、歳出では、公債費は減少するものの扶助費等の増加が見込まれるとともに、第2次総合計画をはじめ各種計画に位置づけた事業の着実な進捗や、小・中学校の耐震化に加え、中規模ホールや八尾地域統合中学校などの大型事業が進捗すること、さらには、新型コロナウイルス感染症の拡大防止と社会経済活動を両立するための対策が求められることなどから、極めて厳しい財政状況となることが予想された。

このような状況の中、予算編成にあたっては、将来にわたって持続可能な健全財政を確保するため、歳出の抑制を図るとともに、有利な市債を活用しながら、見込み得る一般財源を最大限に活用し、予算の重点的・効率的な配分に努めたものである。

[令和3年度歳出の概要]

(1) 「すべての人が輝き安心して暮らせるまち」

① すべての世代が学び活躍できるひとづくり

学校教育については、元気な学校創造事業に取り組むとともに、児童生徒用の図書や理科教育設備等の教材を重点的に整備するなど、学習環境の充実に努めた。

令和2年度から実施している新学習指導要領のプログラミング教育において、新しいプログラミング教材を希望の学校へ貸し出すなど、論理的な思考力の育成に努めた。

また、一人1台配備した学習用端末の積極的な活用を促すことで、子どもたちの情報活用能力の育成等に努めた。

特別支援教育については、スクールサポーターの配置などにより、きめ細かに児童生徒を支援した。

いじめ、不登校対策については、スクールソーシャルワーカーやスクールカウンセラーの配置及び「富山市いじめ問題対策連絡協議会」の設置により、児童生徒や保護者への支援に努めた。

小・中学校等の施設整備については、学校施設の耐震化を行うため、屋内運動場建設事業や大規模改造事業、校舎改築事業、耐震補強事業を着実に実施したほか、小学校のプールを改築した。

八尾地域の統合中学校については、PFI手法を用いた整備を進め、本年4月に開校を迎えた。

また、水橋地区内の5つの小学校と2つの中学校を統合して整備する義務教育学校については、PFI手法による整備に向け必要な準備を進めた。

小・中学校の再編については、通学区域審議会の答申を踏まえ、学校再編について議論を進めるためのたたき台としての「富山市立小・中学校再編計画」を策定した。

公民館の施設整備については、長岡公民館が竣工したほか、船峯公民館の耐震補強及び改修工事に着手し、生涯学習拠点の充実に努めた。

② いつまでも元気で暮らせる健康づくり

生涯スポーツの推進については、幼児や小学校の児童がスポーツに取り組むきっかけづくりを行うなど、体育協会や関係団体等と連携し、ライフステージに応じて気軽にスポーツができる機会の提供に努めた。

スポーツ施設の整備については、施設の長寿命化及び利用者の利便性向上のため、市民球場の内

野席の更新を行ったほか、八尾スポーツアリーナメインアリーナの照明や婦中スポーツプラザ夜間照明の更新を行った。

精神保健福祉対策については、ひきこもり支援に関する相談窓口の周知や、支援につなげるための関係機関とのネットワークづくり、ひきこもり状態にある本人やその家族が安心して過ごせる「居場所づくり」の推進に努めた。

自殺予防対策については、「誰も自殺に追い込まれることのない富山市の実現」を目指し、「富山市自殺対策総合戦略」の推進に向け、若年層を対象とした心の相談会やゲートキーパーの養成などに取り組み、悩んでいる人を早期に発見し、必要な支援につながるよう努めた。

感染症対策については、新型コロナウイルス感染症の拡大を防止する取組として、感染者を特定するためのPCR検査や濃厚接触者の特定等を行う積極的疫学調査、新型コロナウイルス感染症に関連した情報提供や相談業務などを実施した。また、市民へのワクチン接種を着実に進めるため、予約・相談センター等を設置し、接種体制を整備した。

介護予防については、老人クラブ等との連携により、「閉じこもり予防」に重点的に取り組むとともに、生きがいを感じる機会の提供や外出機会の創出を通じ、高齢者の生活の質の向上と健康寿命の延伸に努めた。

高齢者の生涯にわたる生活の質の維持・向上につなげるため、地域の健康課題の分析や支援を必要とする対象者の把握を行い、健康リスクの高い高齢者への個別の保健指導や通いの場でのフレイル予防の普及啓発等を通して、保健事業と介護予防を一体的に実施する事業に取り組んだ。

成人保健については、がんの早期発見や早期治療に向け、かかりつけ医等からの受診勧奨強化、子育て世代や働き盛り世代に重点を置き、がん検診の受診率向上に努めた。

また、受動喫煙対策については、事業所等に対して適切な指導助言を行うとともに、市民や事業所等への啓発活動を実施し、望まない受動喫煙の防止に取り組んだ。

③ 誰もが自立し安心して暮らせるまちづくり

子育て環境の充実については、「第2期富山市子ども・子育て支援事業計画」に基づいて、子ども・子育て支援のための施策を総合的に推進した。

まちなか総合ケアセンターでは、産後ケア応援室において産後の心と身体の回復支援を、病児保育室においてお迎え型を含む病児・病後児保育事業を、こども発達支援室において心や身体に発達

の遅れが心配される乳幼児に対しての支援を行った。

市立保育所については、（仮称）婦中熊野・宮川保育所の改築工事に着手した。

私立保育施設については、施設の新設や利用定員の拡大、保育環境の向上に向けた施設整備を支援するとともに、延長保育や病児保育事業などを推進し、保育の受け皿の確保や保育サービスのより一層の充実に取り組んだ。

子育て支援センターにおいては、こどもひろばや相談室における子育て対面相談を行うとともに、保護者や子ども専用の電話相談を24時間体制で行い、様々な悩みに対応するよう努めた。

放課後児童健全育成事業については、地域児童健全育成事業の利用児童数が多い校区などにおいて、放課後児童健全育成事業の開設にかかる費用を助成することにより、学童保育の受け皿を整備し、留守家庭児童の保護・育成と、保護者の子育てと仕事との両立支援に努めた。

ひとり親家庭への支援については、本市独自の子育て支援金の給付や子どもの奨学資金の給付を行うなど、支援の充実に努めた。

母子保健については、妊娠期から切れ目ない支援を行うため、市内7か所の保健福祉センター（子育て世代包括支援センター）で母子健康手帳交付時に保健師や看護師が全数面接し、妊娠や子育ての様々な相談に応じ、ケアプランを策定するほか、母親の健康管理等に関する記録ができる「ママ手帳」を配布するなど、地域や関係機関と連携しながら支援を行った。

また、産後うつを予防を図るため、全ての産婦に産後2週間と1か月の産婦健康診査の費用を助成するとともに、支援が必要と認められた妊産婦等に対し、専門職の相談支援やヘルパーによる家事援助を行った。

産後ケア応援室において、生後2か月までの子どもの日中一時預かりと、母親の相談に応じる「産後のママ・レスパイトモデル事業」を実施した。さらに、産前産後の不安やストレス、授乳などの相談に、産後ケア応援室の助産師が24時間体制で電話相談に対応するママサポートダイヤル「助産師ほっとライン」を実施し、妊産婦の不安の軽減や産後うつ等の予防に努めた。

赤ちゃんの誕生を祝福するとともに、育児の相談や支援を行うきっかけとするため、育児用品を詰め合わせたベビーボックスを配布した。

体外受精や顕微授精による特定不妊治療や不妊検査、不育症の検査・治療に係る費用に対する助成を引き続き行うとともに、不妊や不育症に関する相談と情報提供に努め、出産を望む方の支援を行った。

新型コロナウイルス流行下において、PCR検査を希望する妊婦の検査費の助成を行った。

児童虐待の防止については、「子ども家庭総合支援拠点」が中心となり、虐待の早期発見・早期対応に努めるとともに、虐待防止のための啓発を行ったほか、地域における様々な社会資源を活用して適切な支援につなぐなど、子どもの福祉に関する相談支援体制の充実に努めた。

高齢者福祉については、地域包括ケアの中核機関である地域包括支援センターの機能が十分に発揮されるよう、これまでの取組の一層の充実を図るなど、地域包括ケアシステムの構築に努めた。

まちなか総合ケアセンターにおいては、在宅医療のみを行うまちなか診療所を運営し、在宅医療の推進に努めるとともに、健康づくりや疾病、介護予防などの相談会や講座を開催するなど、誰もが健康で安心して暮らせる地域づくりを進めた。

認知症対策については、認知症になってもできる限り住み慣れた地域で安心して生活ができるよう、市全体で認知症の方を支える仕組みづくり、認知症の方への早期診断・早期対応に向けた支援体制の構築に努めた。

介護保険については、「第8期介護保険事業計画」に基づき、地域の実情に応じたサービス提供体制の確保と地域密着型サービスや地域支援事業等を計画的に進めた。

障害者福祉については、障害のある人が住み慣れた地域で安心して暮らせるよう、居宅介護などの自立支援や障害者それぞれに応じた就労支援、さらには、医療的ケア児の支援をはじめとした障害児施策の充実に努めた。

子ども・高齢者・障害者など全ての人々が地域、暮らし、生きがいを共に創り、高めあうことができる地域共生社会の実現を目指し、新たに国が示した、地域住民の複雑化・複合化した支援ニーズに対応する包括的な支援体制の構築を目的とする「重層的支援体制整備事業」を令和4年度から本格実施することを見据え、「富山市重層的支援体制整備事業実施計画」の策定に努めた。

(2) 「安心・安全で持続性のある魅力的なまち」

① 人にやさしい安心・安全なまちづくり

洪水対策及び浸水対策については、市街地内の基幹河川である一級河川や準用河川の改修を実施し、治水機能の向上に努めたほか、内水による浸水被害の解消を目的として、水田貯留の推進や排水管網の整備等を実施した。

決壊した場合に人的被害を与えるおそれのある「防災重点農業用ため池」については、地震に対

する安全性について点検・調査を行い現状の把握に努めた。

橋りょうの維持管理については、計画的な点検・診断・維持修繕を行うとともに、老朽化に伴う八田橋の架替を実施した。

建築物の耐震対策については、一戸建ての木造住宅の所有者が実施する耐震改修工事に対して引き続き支援した。

農業集落排水施設については、農業用水の水質保全・農村地域の生活環境の保全を目的に、引き続き適切な維持管理に努めた。

ICTを活用した安心・安全なまちづくりについては、行政や民間事業者が保有するライフライン情報を集約する共通プラットフォームを構築して、災害復旧の迅速化や市民サービスの向上を図った。また、本市が推進するスマートシティ事業に関する情報を公開するWebサイト「To y a m a S m a r t C i t y S q u a r e」において、新たに行政窓口の混雑状況をリアルタイムで配信するなど、暮らしに役立つ情報の提供を行った。

防災対策については、災害時に地域防災活動の主力となる自主防災組織の結成や育成を支援するとともに、大規模な災害に備え、災害用備蓄物資の追加配備及び更新を行った。

雪対策については、市道の除排雪や消雪装置を整備するとともに、町内会等による除排雪や消雪装置設置に補助するなど、地域ぐるみの除排雪活動の推進に努めた。

消防については、老朽化した富山消防署南部出張所の改築に向けた実施設計に着手するとともに、呉羽方面団池多分団器具置場を改築した。また、新たな救急救命士の養成と併せて、気管挿管などの特定行為が行える救急救命士を養成し救急業務の高度化に努め、消防力の充実・強化を図った。

防犯対策については、「富山市安全で安心なまちづくり推進条例」に基づき、警察、防犯協会などと連携し、防犯意識の啓発や地域の犯罪防止に向けた環境の整備に努めた。

交通安全対策については、警察や交通安全協会などの関係団体と連携し、交通ルールの周知や交通マナーの向上を図るための啓発活動を実施した。また、運転に不安を持つ高齢者の運転免許の自主返納を促し、高齢者による交通事故の防止に努めた。

自転車の安全利用については、自転車損害賠償責任保険への加入を促進するため、新たに加入費用の一部を補助した。

生活道路の安全対策については、歩道や防護柵、反射鏡などの整備を進めるとともに、歩道のリフレッシュやバリアフリー化の推進と、通行の支障となっている箇所改善に努めた。

また、自動車の自動運転の実現をも視野に入れ、車載センサーが道路の区画線を正確に認識できるように、市内全域の市道において区画線の新設・補修工事を行った。

カラス対策については、生息数調査、都心部に設置した檻等による捕獲及び城址公園周辺歩道等の清掃を実施し、清潔な環境を保つように努めた。

斎場の環境整備については、PFI手法を用いた富山市斎場の再整備を進め、令和3年9月に供用を開始した。

消費者保護については、複雑・多様化する消費生活相談や、高齢者を中心とした特殊詐欺被害に対し、適切で迅速な対応を図るとともに、出前講座による啓発活動や通話録音装置の無償貸与などにより被害の未然防止等に努めた。

公設地方卸売市場の再整備については、PPP手法を活用した取組を進め、新しい市場施設の建設に着手した。

② コンパクトなまちづくり

市民の「歩くライフスタイル」への転換を一層促すため、「とほ活」の啓発を行った。また、市民がまちを楽しみながら安全かつ快適に歩けるよう、公共施設や道路などの歩行空間に官民連携によりベンチを設置する「とほ活ベンチプロジェクト」に取り組んだ。

富山駅周辺整備については、県が事業主体の富山駅付近連続立体交差事業をはじめ、富山駅北口駅前広場の整備などを進めた。

また、富山駅北地区にさらなる賑わい創出をするため、ブルバールの再整備を行った。

グリーンスローモビリティについては、富山駅北地区に加え岩瀬地区においても社会実験を実施し、市民生活の足の確保や観光地を回遊する新たな移動手段としての活用の可能性を検証した。

JR高山本線については、増便運行を軸とした活性化策を継続するとともに、市、県、JR西日本から構成する「高山本線ブラッシュアップ会議」において、まちづくりと連携した更なる利用者の利便性やネットワーク機能の向上に向けた施策等の検討を行った。

あいの風とやま鉄道については、更なる利便性向上を図るため、新富山口駅の設置の支援を行った。

地域公共交通体系の充実については、新型コロナウイルス感染拡大の影響により利用者が減少する中であっても運行を維持した交通事業者に対して県とともに支援した。

市街地再開発事業については、「中央通りD北地区市街地再開発事業」を支援した。

高齢者の外出を支援し、まちなかへの来街者の増加を図るため、「おでかけ定期券事業」を実施した。

地域の生活拠点について、鉄道駅等の周辺整備を推進し、地域住民が主体となったまちづくり活動を引き続き支援した。

③ 潤いと安らぎのあるまちづくり

海辺の活用による沿岸地域の活性化については、水橋フィッシャリーナの利用を促進するなど、海洋レクリエーションの振興に努めた。

公園整備については、市民の活動や憩いの場となる都市公園の計画的な整備を実施するとともに、「公園施設長寿命化計画」に基づき、公園施設の更新や補修を進めた。

森林整備については、森林の多面的機能の維持増進を図るため、計画的な人工林の間伐や竹林に覆われた里山林の整備を促進するとともに、松くい虫などによる森林病虫害被害の拡大防止に取り組んだ。

また、緑豊かな里山の整備・保全を市民全体で支えていくため、森林ボランティア団体や企業の森づくり活動を支援し、市民・企業・行政が連携した里山の再生整備推進に努めた。

さらには、林業経営の効率化と適正な森林管理を促進するため、森林経営管理法に基づく新たな森林管理システムの構築に努めた。

林道については、「林道施設長寿命化計画」に基づき、各施設の必要な対策を進めた。

クマ対策については、クマの出没時に的確に対応するため、関係機関との連携強化に努めた。また、地域が主体となって行う柿の木伐採作業などのクマ対策活動を支援した。

中山間地域の活性化については、豊かな自然を生かした活動や農作業体験などの交流事業を通じて、都市住民の方々に中山間地域と農林業に対する理解と関心を深めてもらうよう努めた。

割山森林公園天湖森については、再整備に向けた検討を進め、さらなる地域の活性化と、市民が気軽に自然を体験することができる環境づくりに努めた。

都市景観の保全については、良好な景観形成を図る観点から、重点的に屋外広告物の是正指導を行った。

公営住宅については、月岡団地建替整備事業の第6期街区において既存住宅の解体を完了した。

④ 自然にやさしいまちづくり

「環境モデル都市」の推進については、「環境モデル都市第3次行動計画」に基づき、先駆的な取組を行っていくために、公共交通を軸としたコンパクトなまちづくりによる「脱炭素社会」の実現に向けた取組を推進し、温室効果ガスの削減に努めた。

住宅等における自然エネルギーの利用を促進するため、太陽光発電システムやペレットストーブ、家庭用燃料電池などの設置に対して支援を行った。

また、農業用水を活用した小水力発電の普及に努めた。

水素社会の実現に向けて、燃料電池自動車をはじめとする次世代自動車のさらなる普及促進を図った。

ごみ減量化と資源化の推進については、幼稚園、保育所等や小学校を対象とする3R推進スクールを実施し、幼少期からの環境教育に努めた。

また、海洋ごみ対策の一環として、市内の小中規模河川や用水路において、プラスチックごみの流出抑制対策のための調査を実施した。

脱炭素社会の実現を図るため、国の地球温暖化対策の国民運動「COOL CHOICE」と連携し、「チームとやまし」の取組や環境啓発活動を推進した。

SDGs推進事業については、貧困や飢餓、気候変動などの課題解決を目指す「SDGs未来都市」として、SDGs推進フォーラムの開催やSNS等による情報発信により、SDGsの普及展開に取り組むとともに、持続可能なまちづくりのさらなる深化を目指し、「第2次SDGs未来都市計画」に関連する各種取組を推進した。

さらに、SDGsの達成に向けた脱炭素社会の取組の推進を図り、2050年の温室効果ガス排出実質ゼロを目指し、ゼロカーボンシティを実現するために、「富山市エネルギービジョン」に基づき、官民が連携し、地域が一体となって脱炭素なまちの実現に向けた施策を実施した。

(3) 「人が集い活気にあふれ希望に満ちたまち」

① 新たな価値を創出する産業づくり

商工業を支える人材の育成については、創業者支援資金融資制度や経営相談などにより、資金面・経営面の両面から創業支援に努めた。

中小企業向け融資制度については、借入金利子の助成を継続するとともに、緊急経営基盤安定資

金の取扱期間を1年間延長するなど、十分な融資枠を確保して中小企業者の資金繰りを支援した。

また、新型コロナウイルス感染症による経済への影響の長期化を踏まえ、地域経済を支える取組として「キャッシュレス決済ポイント還元事業」を実施し、厳しい状況下にある事業者への支援を行った。

企業誘致については、富山西インターチェンジ周辺地区において整備を進めてきた「第2期呉羽南部企業団地」の造成工事が完了し、令和3年5月から分譲を開始した。

新産業・新事業の創出については、本市の創業支援施設において新たに独立開業を目指す方や創業後間もない経営者の育成・支援に努めた。

未来共創拠点施設「Sketch Lab（スケッチラボ）」で、産学官民の連携によるオープンイノベーションの促進を図った。

農林水産業の分野では、高齢化などにより担い手不足が顕著となっていることから、近県の農林水産業に関連のある専門学校を訪問するとともに、過去に訪問した大学等に対し資料を送付するなど、本市の農林水産業の取組や、住みやすさをPRし、新たな人材の確保に努めた。

また、「とやま楽農学園」を通じて、農業サポーター等の新たな担い手の育成・支援に努めた。

農林水産物のプロモーションについては、新型コロナウイルス感染症の影響で需要の落ち込んだ農林水産物の生産者等を支援するため、都内の飲食店においてイベントを開催し、市内産農林水産物の多様な販売ルートを構築するなど、農林水産業の活性化に努めた。

特産化を目指すエゴマ栽培については、AIやICTなどを利用するスマート農業を活用し、省力化・効率化の効果検証に取り組むとともに、エゴマを安定的に栽培するための研究会を設置し、栽培技術の向上に努めた。

農林産物等の地産地消の推進については、「地場もん屋総本店」や、富山駅南口駅前広場で開催する「とやま地場農産物プチマルシェ」において、安全・安心で新鮮な地場農林産物のPRと消費拡大に努めた。

多様な農業経営体が経営規模の拡大や経営の多角化を図っていくために必要な農業用機械・施設整備等に対する支援を行い、規模拡大による経営基盤の強化を図った。また、農業経営の安定化を図るため、農地の大区画化や汎用化などの農業基盤整備を推進し、中でも令和3年10月に新規採択を受けた国営農地再編整備事業（水橋地区）においては、国や県等と連携し、事業の円滑な進捗を図った。

農業用水路への転落事故防止を図るため、安全施設の整備に対する支援を行った。

林業の振興については、森林資源の循環利用を促進するため、木造住宅の目に見える箇所への市内産木材の使用に対する支援を行った。

有害鳥獣対策については、有害鳥獣による農作物被害が発生していることから、「富山市鳥獣被害防止計画」に沿って、有害鳥獣に対する捕獲活動の強化や追払い対策などの被害防止対策に努めるとともに、イノシシへの豚熱感染などが全国的に発生していることから、豚熱の感染拡大防止対策に取り組んだ。

水産業では、新たに、水橋地区の「ホタルイカ定置網漁」において、スマート水産業技術の導入による効果検証に取り組んだ。

② 観光・交流のまちづくり

観光客の誘致については、県や県内自治体、市内の観光協会等と連携し、様々なメディアを活用して本市の観光情報を発信するとともに、旅行エージェント向けのオンライン商談会に参加するなど宣伝に努めた。

外国人観光客の誘致については、海外の富裕層を対象に、その土地ならではの食を目的とした「ガストロノミーツーリズム」の態勢整備に金沢市と連携して取り組み、コンテンツの掘り起し及び磨き上げを行った。

観光客の受入態勢の充実については、県と連携して富山駅構内に設置している2か所の観光案内所及び城址公園内のまちなか観光案内所を運営するとともに、スマートフォンで観光相談が自動でできるAIチャットボットなどにより、回遊性を高めるとともに、富山市観光協会が実施する定期観光ツアーや乗馬体験等に対し支援を行うことで、滞在型観光の環境整備に努めた。

観光施設については、立山山麓スキー場など安全に安心して利用できるよう施設の維持管理に努めた。

国際交流については、市民の国際交流活動の中核的組織である富山市民国際交流協会の運営を支援するとともに、富山市国際交流センターを中心に、市民による国際交流活動の活性化に努めた。

コンベンションの推進については、富山国際会議場を運営するとともに、コンベンションの主催者等に対する開催費用の支援に努めた。

薬業の振興については、「富山のくすり」の伝統を生かし、魅力ある地域資源とするため、健康

に良いとされる食材等を使用した「富山やくぜん」の普及啓発を行った。

物産振興については、首都圏等において観光物産展を開催し、物産品のPRを行うとともに、富山ならではの土産品の開発に取り組む事業者を対象に販路開拓の支援を行った。

③ いきいきと働けるまちづくり

多様な雇用機会の創出については、生産年齢人口の減少等による人手不足に対応するため、若年者の市内企業への就職を促進するとともに、高齢者・障害者等の多様な人材が活躍できる雇用環境の整備に取り組む企業の支援に努めた。

また、市内企業等に勤務する方を対象に、通信制大学等での就学に必要な学費等を貸し付ける奨学金制度「富山で働き・学ぶ生き方応援奨学資金貸付事業」により、富山で働きながら学び、キャリアアップを目指す方を支援した。

④ 歴史・文化・芸術のまちづくり

文化財保護については、国重要文化財「旧森家住宅」の耐震診断及び婦中安田城跡歴史の広場再整備事業を実施し、歴史的建造物や史跡の保存、市民の学習・憩いの場としての活用を努めた。

「ガラスの街とやま」の推進については、ガラス造形研究所、ガラス工房及びガラス美術館が連携し、ガラス文化の普及啓発を図るとともに、「富山ガラス」のブランド化の推進やガラス作家の定着・育成支援に努めた。

ガラス美術館については、常設展のほか、「サントリー美術館特別協力 ガラスに挑む - 素材へのまなざし」や「富山ガラス大賞展2021」など5つの企画展を開催し、ガラス芸術の魅力を市内外の多くの人々に発信するとともに、まちなかの賑わい創出を図った。

デザインの振興については、「富山デザインフェア2021」を開催し、ポスター等、優れた商業デザイン作品の展示を通し、本市デザイナーの技術向上と市民への啓発を行った。

芸術文化振興については、芸術文化ホール等において舞台・音楽芸術を提供し、優れた芸術文化に親しむ機会の充実を図るとともに、桐朋学園富山キャンパスと連携し、地域での演奏会等により音楽文化の振興に努めた。また、中規模ホールの整備については、令和5年度の開館に向け、建設工事に着手した。

(4) 「共生社会を実現し誇りを大切にす協働のまち」

① 市民協働による共生社会づくり

市民主体のまちづくりの推進については、広報紙やインターネット、各種報道手段により市政情報を積極的に発信していくことで、市民との情報の共有を図るとともに、タウンミーティング等を通じて意見交換の機会の充実に努めた。

公募提案型協働事業などを通じて、市政に対する市民の協働意識の醸成を図った。

ボランティアの育成・支援については、富山市ボランティアセンターが行うボランティアサポーター育成事業等を支援し、市民ボランティアの育成を図った。また、「富山市災害ボランティアネットワーク会議」において、災害時におけるボランティア活動を円滑に進めるために災害ボランティア本部設置・運営訓練を行った。

② 市民の誇りづくり

「暮らしたいまち」、「訪れたいまち」として「選ばれるまち」となるため、富山の魅力を発掘し、戦略的かつ効果的な情報の発信を行った。

住んでいる地域に対する親しみや愛着は、定住を支える大きな要因であるため、「AMAZING TOYAMA」のキャッチフレーズのもと、市民と連携した事業の展開に努め、本市の多様な強みや魅力に市民自らが気付き、感銘するきっかけを提供することで、市民がいつまでも本市に「住み続けたい」、また、一旦離れても「帰りたい」と思えるよう、本市に対して愛着や誇りを抱くシビックプライドの醸成に努めた。

③ しなやかな行政体づくり

計画的で効率的な行財政運営の推進については、「第4期富山市行政改革実施計画」に基づき、事務事業の見直しや定員及び給与の適正化、外郭団体を含む組織の見直しなどに取り組むとともに、民間活力の活用を図るほか、デジタル技術の活用などにより行政サービスの一層の効率化と質の向上に努めた。

ファシリティマネジメントについては、「第1次富山市公共施設マネジメントアクションプラン」で対象とした施設の再編に取り組むとともに、「富山市公共施設等総合管理計画」の改訂及び「第2次富山市公共施設マネジメントアクションプラン」の策定を行った。

また、新たな複合化施設整備のモデルとなる大沢野地域と大山地域の行政サービスセンターの再編を核としたリーディングプロジェクトについては、PFI手法による整備と施設の供用開始に向け必要な準備を進めた。

スマートシティの推進については、富山市版スマートシティを実現するためのビジョン策定に取り組み、中間報告をとりまとめた。

職員の意識改革と組織の活性化については、職員の意欲や適性、能力等を生かした適材適所の人員配置を行った。

職員研修については、人材育成基本方針に基づいて階層別基本研修や特別研修等を実施し、市民対応能力や職務遂行能力等を養成するとともに、市民から信頼される職員の育成を目指し、職員一人ひとりの能力向上に努めた。

また、職員の視野を広めるとともに、行政実務能力や政策形成能力、経営感覚等の向上を図ることを目指し、国の省庁等や民間企業等へ職員を派遣するなど、職員の資質向上に積極的に取り組んだ。

地方分権については、全国市長会等と連携し、地域の創意工夫による課題解決を図るための取組の推進について国へ要望した。さらに、本市を含む5市町村で形成した「富山広域連携中枢都市圏」において調整を図るとともに、「富山広域連携中枢都市圏ビジョン」に位置付けた15の事業の実施に向け、連携に取り組んだ。

(5) 「新型コロナウイルス感染症への対応」 (一部再掲)

新型コロナウイルス感染症への対応については、感染拡大の防止と社会経済活動を両立するための対策に引き続き取り組んだ。

主な取組としては、まず、感染拡大を防ぎ、市民の命と安全を守り抜くため、ワクチン接種を着実に推進した。

また、感染者を特定するためのPCR検査や、感染症に関連した情報提供や相談業務、感染拡大防止の啓発、避難所等への感染防止用備蓄物資等の整備などを実施した。

次に、市民の暮らしを守る取組として、「新型コロナウイルス感染症生活困窮者自立支援金」や「子育て世帯生活支援特別給付金」、コロナ禍の不安の中で生まれた新生児の健やかな成長を支援する「ようこそ赤ちゃん特別支援金」の給付事業などを実施した。

さらに、コロナ禍で厳しい状況にある事業者を支援し地域経済を支える取組として、「まん延防止等重点措置」の本市への適用に伴う飲食店や飲食業関連事業者への支援、農林水産物の消費や観光・宿泊需要を喚起するためのキャンペーンや、「キャッシュレス決済ポイント還元事業」、生活交通確保のための公共交通事業者に対する支援などを実施した。

[令和3年度決算の状況]

以上の成果をもとに、決算状況をみると、一般会計においては、歳入・歳出決算額は、形式収支で、5,418,801千円の黒字となり、形式収支から翌年度へ繰り越すべき財源2,010,356千円を差し引いた実質収支も、3,408,445千円の黒字となった。この実質収支から令和2年度の実質収支2,579,548千円を差し引いた単年度収支は、828,897千円の黒字となり、この単年度収支から財政調整基金の積立金や繰上償還額等を加除した実質単年度収支は、1,829,838千円の黒字となった。

また、特別会計の実質収支は、母子父子寡婦福祉資金貸付事業、後期高齢者医療事業、介護保険事業、競輪事業、軌道整備事業の各会計が黒字となり、公債管理、駐車場事業、まちなか診療所事業、国民健康保険事業、企業団地造成事業、牛岳温泉健康センター事業、牛岳温泉スキー場事業、農業集落排水事業、公設地方卸売市場事業、賃貸住宅・店舗事業の各会計で収支均衡となった。

一般会計の財政状況をみると、歳入決算額は、198,672,774千円で、前年度と比べ20,931,786千円、9.5%減となった。

歳入の内訳は、市税では、個人市民税が税制改正による基礎控除の増等により24,628,914千円で前年度比1.5%減、法人市民税が新型コロナウイルスの影響を受けながらも業績が回復傾向をたどる法人が多かったこと等により7,269,738千円で前年度比16.0%増となり、市民税全体では31,898,652千円で前年度比2.0%増となった。固定資産税では、評価替による評価額の減等により30,482,395千円で前年度比2.2%減となり、都市計画税についても、同様の理由により3,968,222千円で前年度比2.2%減となった。市税全体では、74,024,974千円で前年度比0.3%増となった。

また、地方交付税は、地方財政対策により、18,849,584千円で前年度比13.8%増、市債は、斎場施設整備事業債や中学校統合校新設事業債の増等により、25,899,855千円で前年度比33.7%増となった。

その他の歳入としては、地方譲与税では、自動車重量譲与税の増等により、1,401,253千円で前年度比1.9%増、地方消費税交付金は、10,664,429千円で前年度比8.9%増、国庫支出金では、特別定額給付金給付事業費補助金の皆減等により、39,972,487千円で前年度比44.8%減となった。県支出金では、畜産基盤再編総合整備事業費補助金の皆減等により、11,732,598千円で前

年度比 5.7%減となった。

歳入の構成比については、市税 37.3%、国庫支出金 20.1%、市債 13.0%、地方交付税 9.5%、県支出金 5.9%の順となっている。

次に、歳出決算額は、193,253,973 千円で、前年度と比べ 22,512,591 千円、10.4%減となった。

歳出を性質別にみると、義務的経費は、93,282,646 千円で、前年度と比べ 12.2%増となった。その内訳は、人件費では、職員数の増等により、25,573,304 千円で前年度比 0.2%増、扶助費では、子育て世帯等臨時特別支援事業費の皆増等により、46,165,835 千円で前年度比 27.4%増、公債費では、臨時財政対策債等の償還額の増により、21,543,507 千円で前年度比 0.8%増となった。

歳出における義務的経費の構成比は 48.2%で、前年度と比べ 9.7 ポイント増となった。

次に、投資的経費は、斎場管理費や統合校の新設事業費などの普通建設事業費の増により 33,368,317 千円で、前年度比 32.7%増となった。

その他、物件費は、新型コロナウイルスワクチン接種事業費の増等により、22,692,785 千円で前年度比 8.1%増、維持補修費は、降雪量が減ったことによる除雪経費の減等により、3,317,698 千円で前年度比 13.1%減、補助費等は、特別定額給付金事業費の皆減等により、16,889,628 千円で前年度比 71.7%減、貸付金は、地域総合整備資金貸付金（ふるさと融資）の増等により、1,471,990 千円で前年度比 30.6%増となった。

また、令和 3 年度末における地方債現在高は、一般会計で 238,802,679 千円、特別会計で 11,751,412 千円となり、一般会計及び特別会計全体で 2,594,876 千円増となった。

以上が、令和 3 年度における財政状況の概要である。

今後とも、本市の財政環境は大変厳しい状況にあり、加えて、新型コロナウイルス感染症による影響を見通せない部分もあるが、財政運営にあたっては、経済の動向や国の財政運営の推移に留意しながら、限られた財源の重点的かつ効率的な配分を行い、都市としての総合力を高め、多くの人々から選ばれる都市を目指すとともに、市民一人ひとりが将来にわたって安心感や希望が持てるよう持続可能な市政の運営に努める所存である。

1 各会計別歳入歳出決算総括表

歳 入

(単位：千円、%)

区 分	令 和 3 年 度		令 和 2 年 度		比 較 増 減	
	決 算 額	構 成 比	決 算 額	構 成 比	決 算 額	増 減 率
一 般 会 計	198,672,774	59.9	219,604,560	62.7	▲ 20,931,786	▲ 9.5
特 別 会 計	133,159,617	40.1	130,757,719	37.3	2,401,898	1.8
公 債 管 理	22,902,569	6.9	23,809,837	6.8	▲ 907,268	▲ 3.8
駐 車 場 事 業	263,830	0.1	236,971	0.1	26,859	11.3
母子父子寡婦福祉資金貸付事業	82,969	0.0	84,854	0.0	▲ 1,885	▲ 2.2
後 期 高 齢 者 医 療 事 業	11,305,456	3.4	11,118,542	3.2	186,914	1.7
ま ち な か 診 療 所 事 業	110,469	0.0	130,610	0.0	▲ 20,141	▲ 15.4
介 護 保 険 事 業	44,705,558	13.5	43,505,117	12.4	1,200,441	2.8
国 民 健 康 保 険 事 業	34,203,702	10.4	32,789,682	9.4	1,414,020	4.3
企 業 団 地 造 成 事 業	2,801,395	0.8	2,459,592	0.7	341,803	13.9
白 樺 ハ イ ツ 事 業	0	0.0	51,640	0.0	▲ 51,640	皆 減
牛 岳 温 泉 健 康 セ ン タ ー 事 業	51,242	0.0	47,672	0.0	3,570	7.5
牛 岳 温 泉 ス キ ー 場 事 業	148,558	0.1	142,747	0.0	5,811	4.1
競 輪 事 業	14,750,457	4.4	14,319,711	4.1	430,746	3.0
農 業 集 落 排 水 事 業	1,335,153	0.4	1,496,034	0.4	▲ 160,881	▲ 10.8
公 設 地 方 卸 売 市 場 事 業	322,259	0.1	360,552	0.1	▲ 38,293	▲ 10.6
軌 道 整 備 事 業	48,318	0.0	49,153	0.0	▲ 835	▲ 1.7
賃 貸 住 宅 ・ 店 舗 事 業	127,682	0.0	155,005	0.1	▲ 27,323	▲ 17.6
合 計	331,832,391	100.0	350,362,279	100.0	▲ 18,529,888	▲ 5.3

歳 出

(単位：千円、%)

区 分	令 和 3 年 度		令 和 2 年 度		比 較 増 減	
	決 算 額	構 成 比	決 算 額	構 成 比	決 算 額	増 減 率
一 般 会 計	193,253,973	59.4	215,766,564	62.6	▲ 22,512,591	▲ 10.4
特 別 会 計	131,926,480	40.6	128,654,463	37.4	3,272,017	2.5
公 債 管 理	22,902,569	7.1	23,809,837	7.0	▲ 907,268	▲ 3.8
駐 車 場 事 業	263,830	0.1	236,971	0.1	26,859	11.3
母子父子寡婦福祉資金貸付事業	47,703	0.0	61,227	0.0	▲ 13,524	▲ 22.1
後 期 高 齢 者 医 療 事 業	11,279,460	3.5	11,098,141	3.2	181,319	1.6
ま ち な か 診 療 所 事 業	110,469	0.0	130,610	0.0	▲ 20,141	▲ 15.4
介 護 保 険 事 業	43,594,692	13.4	41,967,669	12.2	1,627,023	3.9
国 民 健 康 保 険 事 業	34,203,702	10.5	32,345,256	9.5	1,858,446	5.7
企 業 団 地 造 成 事 業	2,801,395	0.9	2,459,522	0.7	341,873	13.9
白 樺 ハ イ ツ 事 業	0	0.0	51,640	0.0	▲ 51,640	皆 減
牛 岳 温 泉 健 康 セ ン タ ー 事 業	51,242	0.0	47,672	0.0	3,570	7.5
牛 岳 温 泉 ス キ ー 場 事 業	148,558	0.1	142,747	0.0	5,811	4.1
競 輪 事 業	14,713,882	4.5	14,266,049	4.1	447,833	3.1
農 業 集 落 排 水 事 業	1,335,153	0.4	1,496,034	0.4	▲ 160,881	▲ 10.8
公 設 地 方 卸 売 市 場 事 業	322,259	0.1	360,552	0.1	▲ 38,293	▲ 10.6
軌 道 整 備 事 業	23,884	0.0	25,530	0.0	▲ 1,646	▲ 6.4
賃 貸 住 宅 ・ 店 舗 事 業	127,682	0.0	155,006	0.1	▲ 27,324	▲ 17.6
合 計	325,180,453	100.0	344,421,027	100.0	▲ 19,240,574	▲ 5.6

2 一般会計歳入歳出決算比較表

歳 入

(単位：千円、%)

区 分	令和3年度		令和2年度		比較増減	
	決算額	構成比	決算額	構成比	決算額	増減率
1 市 税	74,024,974	37.3	73,826,489	33.6	198,485	0.3
2 地 方 譲 与 税	1,401,253	0.7	1,374,596	0.6	26,657	1.9
3 利 子 割 交 付 金	52,898	0.0	66,063	0.0	▲ 13,165	▲ 19.9
4 配 当 割 交 付 金	422,510	0.2	281,634	0.1	140,876	50.0
5 株 式 等 譲 渡 所 得 割 交 付 金	465,647	0.2	316,810	0.1	148,837	47.0
6 法 人 事 業 税 交 付 金	1,356,547	0.7	792,533	0.4	564,014	71.2
7 地 方 消 費 税 交 付 金	10,664,429	5.4	9,793,579	4.5	870,850	8.9
8 ゴルフ場利用税交付金	59,087	0.0	56,531	0.0	2,556	4.5
9 自動車税環境性能割交付金	117,818	0.1	107,100	0.1	10,718	10.0
10 地 方 特 例 交 付 金	1,489,268	0.8	410,641	0.2	1,078,627	262.7
11 地 方 交 付 税	18,849,584	9.5	16,564,189	7.5	2,285,395	13.8
12 交 通 安 全 対 策 特 別 交 付 金	60,521	0.0	62,895	0.0	▲ 2,374	▲ 3.8
13 分 担 金 及 び 負 担 金	80,406	0.1	103,795	0.1	▲ 23,389	▲ 22.5
14 使 用 料 及 び 手 数 料	2,421,124	1.2	2,363,645	1.2	57,479	2.4
15 国 庫 支 出 金	39,972,487	20.1	72,423,869	32.9	▲ 32,451,382	▲ 44.8
16 県 支 出 金	11,732,598	5.9	12,438,662	5.7	▲ 706,064	▲ 5.7
17 財 産 収 入	1,388,780	0.7	526,910	0.2	861,870	163.6
18 寄 附 金	232,849	0.1	134,204	0.1	98,645	73.5
19 繰 入 金	962,409	0.5	967,230	0.4	▲ 4,821	▲ 0.5
20 諸 収 入	3,179,734	1.6	3,393,447	1.6	▲ 213,713	▲ 6.3
21 市 債	25,899,855	13.0	19,374,281	8.8	6,525,574	33.7
22 繰 越 金	3,837,996	1.9	4,225,457	1.9	▲ 387,461	▲ 9.2
合 計	198,672,774	100.0	219,604,560	100.0	▲ 20,931,786	▲ 9.5

歳 出

(単位：千円、%)

区 分	令 和 3 年 度		令 和 2 年 度		比 較 増 減	
	決 算 額	構 成 比	決 算 額	構 成 比	決 算 額	増 減 率
1 議 会 費	709,865	0.4	719,913	0.3	▲ 10,048	▲ 1.4
2 総 務 費	21,034,260	10.9	59,160,456	27.4	▲ 38,126,196	▲ 64.4
3 民 生 費	71,534,792	37.0	63,509,502	29.4	8,025,290	12.6
4 衛 生 費	15,160,419	7.8	9,773,197	4.5	5,387,222	55.1
5 労 働 費	670,626	0.3	622,556	0.3	48,070	7.7
6 農 林 水 産 業 費	4,742,480	2.5	5,063,577	2.4	▲ 321,097	▲ 6.3
7 商 工 費	4,851,159	2.5	6,081,033	2.8	▲ 1,229,874	▲ 20.2
8 土 木 費	25,536,836	13.2	26,169,822	12.1	▲ 632,986	▲ 2.4
9 消 防 費	4,356,355	2.3	5,185,563	2.4	▲ 829,208	▲ 16.0
10 教 育 費	23,031,913	11.9	18,003,460	8.4	5,028,453	27.9
11 災 害 復 旧 費	81,761	0.1	115,436	0.1	▲ 33,675	▲ 29.2
12 公 債 費	21,543,507	11.1	21,362,049	9.9	181,458	0.8
合 計	193,253,973	100.0	215,766,564	100.0	▲ 22,512,591	▲ 10.4

3 一般会計歳出決算性質別比較表

歳 出 (性質別)

(単位：千円、%)

区 分	令 和 3 年 度		令 和 2 年 度		比 較 増 減	
	決 算 額	構 成 比	決 算 額	構 成 比	決 算 額	増 減 率
1 人 件 費	25,573,304	13.2	25,517,384	11.8	55,920	0.2
2 扶 助 費	46,165,835	23.9	36,247,579	16.8	9,918,256	27.4
3 公 債 費	21,543,507	11.1	21,362,049	9.9	181,458	0.8
義務的経費小計 (1 ~ 3)	93,282,646	48.2	83,127,012	38.5	10,155,634	12.2
4 物 件 費	22,692,785	11.8	20,993,031	9.7	1,699,754	8.1
5 維 持 補 修 費	3,317,698	1.7	3,816,072	1.8	▲ 498,374	▲ 13.1
6 補 助 費 等	16,889,628	8.7	59,737,778	27.7	▲ 42,848,150	▲ 71.7
7 普 通 建 設 事 業 費	33,286,555	17.2	25,021,176	11.6	8,265,379	33.0
8 災 害 復 旧 事 業 費	81,762	0.1	115,436	0.1	▲ 33,674	▲ 29.2
投資的経費小計 (7 ~ 8)	33,368,317	17.3	25,136,612	11.7	8,231,705	32.7
9 積 立 金	3,837,631	2.0	3,566,481	1.7	271,150	7.6
10 投 資 及 び 出 資 金	2,018,337	1.0	1,987,719	0.9	30,618	1.5
11 貸 付 金	1,471,990	0.8	1,126,718	0.5	345,272	30.6
12 繰 出 金	16,374,941	8.5	16,275,141	7.5	99,800	0.6
合 計	193,253,973	100.0	215,766,564	100.0	▲ 22,512,591	▲ 10.4

4 一般会計決算収支の状況

(単位：千円)

区分	歳入総額 ①	歳出総額 ②	差引 (形式収支) ①-② ③	翌年度へ 繰り越す べき財源 ④	実質収支 ③-④ ⑤	単年度 収支 ⑥	積立金 ⑦	繰上 償還金 ⑧	積立金 取崩し額 ⑨	実質 単年度 収支 ⑥+⑦+ ⑧-⑨ ⑩
令和 3 年度	198,672,774	193,253,973	5,418,801	2,010,356	3,408,445	828,897	1,000,941	0	0	1,829,838
令和 2 年度	219,604,560	215,766,564	3,837,996	1,258,448	2,579,548	▲164,119	1,402,220	0	0	1,238,101

5 財政指標等（普通会計）

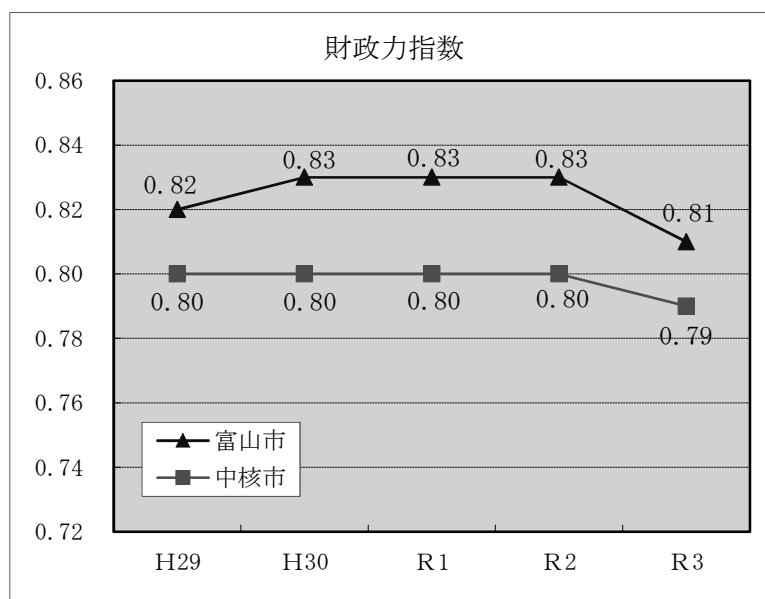
普通会計とは、個々の地方公共団体ごとに各会計の範囲が異なっている等のために財政比較や統一的な掌握が困難なことから、地方財政統計上統一的に用いられる会計区分で、一般会計と特別会計のうち公営企業会計や収益事業会計等を除いた会計をいい、本市では、次の会計が含まれる。また、収入と支出で相殺される借換債は除かれる。

- ① 一般会計（介護サービス事業を除く。）
- ② 公債管理特別会計
- ③ 母子父子寡婦福祉資金貸付事業特別会計
- ④ まちなか診療所事業特別会計
- ⑤ 牛岳温泉健康センター事業特別会計
- ⑥ 軌道整備事業特別会計
- ⑦ 賃貸住宅・店舗事業特別会計

各種財政指標の算出には、通常、普通会計が用いられ、この区分によって他都市との比較等を行うことができる。

(1) 財政力指数

地方交付税法の規定による基準財政収入額を基準財政需要額で除した数値を過去3年平均したもので、値が1に近いほど財政力が高いとされ、1を超えると普通交付税が不交付となる。

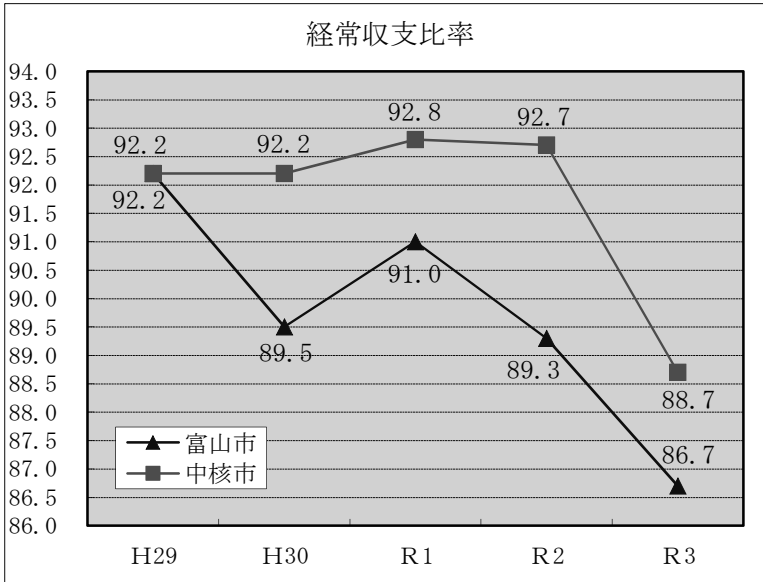


令和3年度の本市の財政力指数は、0.81で前年度より0.02ポイント減少した。

なお、中核市平均（速報値）は、0.79となっている。

(2) 経常収支比率

財政構造の弾力性を判断するための指標であり、義務的経費（人件費、扶助費、公債費）をはじめとする経常経費に、地方税、地方交付税、地方譲与税を中心とする経常的な収入が、どの程度充当されているかをみるものである。この値が高くなるほど財政構造の弾力性が低くなっていくと言われている。

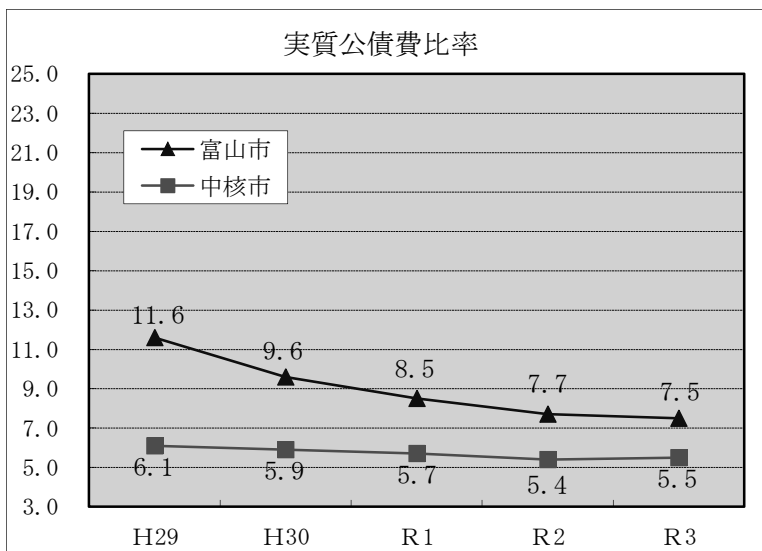


令和3年度の本市の経常収支比率は、86.7%で前年度より2.6ポイント減少した。これは、扶助費や公債費が増加したものの、地方交付税等の経常一般財源が増加したことが主な要因である。

なお、中核市平均（速報値）は、88.7%となっている。

(3) 実質公債費比率

公債費や公債費に準ずる経費等に対して標準財政規模を基本とする額で除したものの3か年の平均値で、公債費に係る財政負担の程度を表す指標である。地方公共団体の財政の健全化に関する法律の規定では、この指標が25%以上である場合は「財政健全化計画」の策定を、35%以上である場合は「財政再生計画」の策定が義務づけられている。

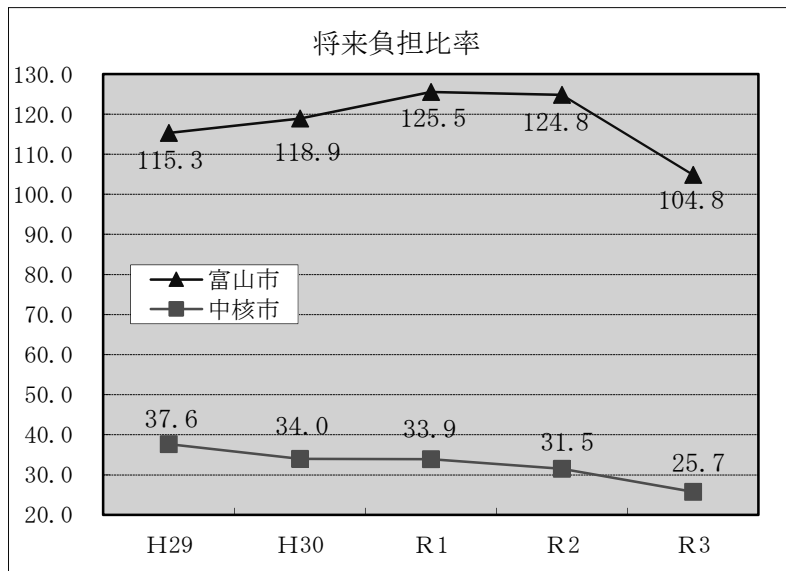


令和3年度の本市の実質公債費比率は、7.5%で前年度より0.2ポイント減少した。

なお、中核市平均（速報値）は、5.5%となっている。

(4) 将来負担比率

一般会計等の借入金（地方債）や将来支払っていく可能性のある負担等の現時点での残高が、標準財政規模を基本とする額に占める割合を指標化し、将来の財政負担の程度を表すものである。この指標が、350%以上である場合は「財政健全化計画」の策定が義務付けられている。



令和3年度の本市の将来負担比率は、104.8%で前年度より20.0ポイント減少した。

なお、中核市平均（速報値）は、25.7%となっている。

Ⅱ 令和3年度部門別主要な施策の成果説明

令和3年度市政運営の基本方針に基づき、各種の事業を実施してきたが、その主要な施策の概要を下記により説明する。

1 企画管理部門

(1) 職員研修の充実強化について

複雑・高度化する行政課題に的確に対応し、積極的に施策を立案・実行できる意欲的な人材を育成するための研修を体系的に行うとともに、職務に有益となる資格の取得や大学院への修学など、職員が自主的に取り組む活動について継続支援した。

さらに、職員の視野を広めるとともに、行政実務能力や経営感覚等の向上を図るため、内閣官房、経済産業省、富山県首都圏本部などの省庁等や日本海ガス株式会社などの民間企業等へも職員を派遣し、職員の資質向上に取り組んだ。

また、「富山市人材育成基本方針」を改訂するとともに、デジタル人材の育成、窓口サービスの向上、ワーク・ライフ・バランスの一層の推進を重点項目とする「富山市人材育成アクションプラン」を新たに策定した。

(2) 広報・広聴事業について

広報関係では、「広報とやま」を月2回発行するとともに、マスメディアを活用したテレビ・ラジオの広報番組により、適時・適切な市政情報の提供に努めた。

テレビでは、15分間のテーマ別広報番組を制作し、毎月1回放送した。

広聴関係では、市民と行政がまちづくりについて対話し共通理解を深めるため、地域別タウンミーティングを11回開催し、延べ348人が参加した。

また、市長が直接市民に市政に関する説明を行う「市長の出前トーク」を20回開催し、延べ1,080人が参加した。

(3) 国際交流について

富山市外国人ワンストップ相談窓口において、多言語での相談に応じたほか、外国人向けの「生活情報ガイドブック」を作成するなど、日本人と外国人の住民が、地域の一員として共に暮らしていく多文化共生のまちづくりに努めた。

(4) 連携中枢都市圏推進事業について

本市を含む5市町村で形成する「富山広域連携中枢都市圏」において、「富山広域連携中枢都市圏ビジョン」に基づき15の事業の実施に向け連携に取り組んだ。

(5) 選ばれるまちづくり事業について

交流人口・定住人口の拡大や都市イメージの向上を図ることを目的として「シティプロモーション」事業を推進した。

また、市民一人ひとりが本市に対する一層の愛着や誇りを抱くことを目的として、「AMAZING TOYAMA」のコンセプトのもと、市内で活躍する方々を広報とやまで紹介する「アメイジングトーク」や、写真を通して本市の魅力を発掘・発信する「フォトプロジェクト」などを実施し、「シビックプライド」の醸成に努めた。

(6) 新型コロナウイルス感染拡大防止キャンペーン事業について

新型コロナウイルス感染症の拡大防止のため、市民一人ひとりが、社会の一員として社会を守り、家族を守るための行動を啓発するキャンペーンとして、ポスターやチラシの制作及び配布・掲出、新聞広告の掲載などを実施した。

(7) とやまシティラボ推進事業について

市内全域を“ラボ（実験室）”に見立て、実証や試行を通じた地域課題の解決や新ビジネスの創出を図るため、未来共創拠点施設「Sketch Lab」において、各種プログラムや交流イベント等を実施することにより、産学官民の連携によるオープンイノベーションの促進を図った。

(8) 行政改革の推進について

地方分権型社会に対応した簡素で効率的な行政運営を行うため、「富山市行政改革大綱」及び「第4期富山市行政改革実施計画」等に基づき、定員の適正化や組織再編による簡素化・効率化、公共施設の利活用などに取り組むとともに、デジタル技術の活用などにより行政サービスの効率化と質の向上に努めた。

スマート自治体の推進については、富山市情報システム全体最適化計画に基づき、行政のデジタル化を推進し、文書事務の適正化や効率化を図るため、文書事務を電子的に一元管理し、電子決裁を可能とする文書管理システムの構築及び運用方針の策定を行い、令和4年4月に運用を開始した。

公共施設のファシリティマネジメントについては、「第1次富山市公共施設マネジメントアクションプラン」で対象とした施設の再編に取り組むとともに、「富山市公共施設等総合管理計画」の改訂及び「第2次富山市公共施設マネジメントアクションプラン」を策定した。また、大沢野・大山地域の公共施設の複合化事業については、新しい複合施設の基本設計、実施設計を完了し、工事に着手するとともに、既存施設の解体等を行い、令和5年4月の供用開始に向けた準備を進めた。

組織の見直しについては、市民の命や暮らしを守り、安心安全なまちづくりを一層推進する観点から、本市の危機管理対応能力のさらなる強化を図るため、これまで企画管理部、建設部、市民生活部などで所掌していた危機管理、防災、防犯、交通安全などに関する事務を集約・再編し、令和4年4月に「防災危機管理部」を新設した。

(9) ガラスの街づくりについて

ア 富山ガラスのブランド価値の向上や、さらなる販売促進のため、アートフェア東京において、若手ガラス作家の作品の展示や販売を行った。

イ 富山ガラスのラグジュアリーブランドとして開発した「富山アイコニック」について、首都圏の老舗百貨店等と連携し、ブランド化の推進と販売促進に努めた。こうした取組が評価され「Toyama Glass（富山ガラス）」が「富山県推奨とやまブランド」に認定された。

ウ ガラス美術館では、本市で2回目となる国際公募展「富山ガラス大賞展2021」を開催し、世界51の国と地域から応募のあった1,126作品のうち、44点の入選作品を展示し、現代ガラスアートの魅力を国内外に発信した。

エ ガラス美術館の企画展として開催した「サントリー美術館特別協力 ガラスに挑む - 素材へ

のまなざし」では、国内有数のガラスコレクションを有するサントリー美術館の所蔵作品16点と富山市所蔵作品の8点を展示した。また、関連イベントとして、ガラスのレリーフを制作するワークショップを富山ガラス工房第2工房で実施した。

(10) 教育・文化振興事業について

ア 市民が優れた芸術文化に親しむ機会の充実を図るため、文化振興事業を公益財団法人富山市民文化事業団に委託し、オーバード・ホールの開館25周年記念公演として、バレエダンサーの草刈民代さんが制作・出演のオリジナル作品を上演するなど、専門性の高い公演等を行い、委託事業全体で27,591人の参加、来場があった。

イ 市立博物館等有効期限内に何度でも観覧可能となる「富山市博物館等共通パスポート」を発行し、文化施設の利用促進に努めた。

ウ 富山駅等のまちなか3箇所にストリートピアノを設置し、日常の暮らしの中で気軽に芸術文化に親しむ機会の充実に努めた。

エ 外国語専門学校では、学生の実用英語技能検定など資格取得の向上を目指してきた。令和3年度は、実用英語技能検定準1級に22人が合格し、TOEIC700点以上の学生が28人であった。

オ ガラス造形研究所では、ガラス美術館において「第30回卒業制作展」を開催し、学生たちの2年間の学びの成果を発表した。

(11) 中規模ホール整備官民連携事業について

中規模ホールについては、令和4年度末の竣工、令和5年度の開館に向け、令和3年6月に建設工事に着手した。

(12) 桐朋学園富山キャンパス推進事業について

桐朋学園富山キャンパスの教育研究活動の発展や教育環境の整備を図るため、その運営や施設整備について支援した。

桐朋学園富山キャンパスでは、桐朋オーケストラ・アカデミーによる「定期演奏会」や、幼稚園等での「地域外向演奏会」等を開催するとともに、まちなかで学生が普段着のままサプライズで演奏する「街角のクラシック」を実施し、市民が身近な場所で良質な音楽に触れる機会が提供された。

また、本市の特色であるガラスとクラシック音楽を連携させる取組として、令和元年度と2年度に制作した2種類のガラス製楽器のためのオリジナル楽曲を制作するなど、新たな文化価値の創造に努めた。

(13) 情報化の推進（ICTを活用した市民サービスの提供）について

ICTを活用して都市機能やサービスを効率化・高度化するスマートシティの実現に向け構築した「富山市センサーネットワーク」については、ネットワークを用いた事業として、市内の小中学校13校で「こどもを見守る地域連携事業」を実施した。また、民間企業や研究機関向けに同ネットワークを無償で提供する実証実験公募事業として、16事業（参加団体27団体）を採択した。さらに、IoTの活用による災害対策や庁内業務の効率化を図るため、河川の水位計や消雪装置にセンサーを設置しインフラ管理業務などに活用した。

また、市が保有する様々な情報について、民間企業等の公共データの利活用や新事業の創出に

つなげるため、オープンデータカタログサイトにてデータを公開した。

(14) 内部事務のデジタル化推進について

業務の効率化や職員のテレワーク環境の拡充を図るため、デジタル化の基盤となる「電子決裁システム」及び「文書管理システム」とともに、会計年度任用職員を一元的に管理するための「会計年度任用職員システム」を構築した。

(15) 情報セキュリティの強化

県及び県内市町村が一体となって構築した「自治体情報セキュリティクラウド」において、高度なネットワーク監視などを行い、サイバー攻撃や情報漏えい防止対策を実施した。

(16) 情報システム経費の抑制について

ア 情報企画監を中心として、情報システム導入前審査や情報システム調達前審査等を実施し、システムの品質を確保しつつ低コストで調達することで、長期的・計画的なシステム経費の削減に努めた。

イ システムの仮想化を推進し、機器調達コストの抑制、電力消費の軽減、システム管理の一元化に努めた。

(17) 外部監査について

地方自治体自らのチェック機能を充実し、行財政運営の一層の公正性・透明性の向上と市民に対する説明責任を果たすため、包括外部監査を実施した。

令和3年度は、「農林水産事業に関する事務の執行」について監査を実施した。

(18) 選挙関係について

市長選挙、市議会議員選挙、衆議院議員総選挙を適正に執行した。

2 財 務 部 門

(1) 事務事業評価について

多様な市民ニーズや新たな行政課題に応え、市民サービスの向上を図るため、また、厳しい財政状況の中、簡素で効率的な行政体を確立するために、職員自らがコスト意識を持ち、限られた財源・人材・資源の有効活用を図り、事業の必要性や効果等を検討する事務事業評価を行った。政策的経費958事業を対象に「必要性」、「補完性」、「効率性」、「有効性」の4項目により総合的に評価し、68事業を見直した。

(2) 入札契約制度の更なる適正化に向けた取組について

プロポーザル方式の事務手続について、選考委員会に外部委員を必置とし委員名簿を事前公表とすることをはじめ、評価項目や評価基準等の事前公表の徹底、さらには、これまで所管課が担っていた公募や質疑回答等の事務を契約課が担うといった透明性や客観性を高める見直しを行い、プロポーザルの実施を予定している所属を対象に説明会を開催した。

このほか、官製談合防止の手引きの作成、公正取引委員会による研修の開催、特命随意契約の公表対象の拡大及び入札監視委員会による監視機能の強化など入札契約制度の更なる適正化を図る取組をとりまとめ、令和4年4月から順次施行できるよう準備を進めた。

(3) 市税収入率向上対策について

納税意識を高め納期内納付の徹底を図るため、広報による納期限の周知や口座振替未加入者へ

の勧奨はがきの送付による加入者の拡大、便利なコンビニ納付の推奨に努めたほか、令和3年4月からスマートフォン決済アプリによる納付方法を導入した。滞納者には、電話催告や臨戸訪問を行い、納付の促進を図った。

また、仕事等の都合で日中に納税の相談ができない滞納者に対しては、平日夜間や休日に納税相談窓口を開設し、納税しやすい環境づくりに取り組むとともに、夜間電話催告や休日臨戸訪問等を実施し収入率の向上に努めた。

さらに、悪質なケースには、早期の財産調査を行い財産の差押えを積極的に行った。

(4) 市債権の回収整理対策について

厳しい財政状況の中、歳入の確保による財政基盤の強化と公平負担の原則を徹底するため、市債権における多重債務者を一元的に管理し、各債権所管課連携のもと、滞納債権の回収業務を効率的に行った。

また、全庁的な取組として、市債権を計画的・効率的に回収するための指針となる「徴収計画」を策定し、目標収入率達成に向け取り組んだほか、多重債務者の情報共有化及び処理方針の決定・助言を行う分科会の開催や、専門職員による研修会開催を通して職員の資質向上を図るなど、債権の回収・整理の向上に努めた。

さらに、高額困難事案についても一元的に管理し、差押えなどの法的措置やインターネット公売の実施など厳正な債権回収に努めた。

3 福祉保健部門

(1) 地域共生社会の推進について

子ども・高齢者・障害者など全ての人々が地域、暮らし、生きがいを共に創り、高めあうことができる地域共生社会の実現を目指し、これまでの取組を生かしつつ、地域住民の複雑化・複合化した支援ニーズに対応する包括的な支援体制の構築を目的とする「重層的支援体制整備事業」を令和4年度から本格実施することを見据え、検討会を設置し、「富山市重層的支援体制整備事業実施計画」の策定に努めた。

(2) あったか生活支援事業について

新型コロナウイルス感染症の困難を乗り越え、ポストコロナの未来に向けた政府における「コロナ克服・新時代開拓のための経済対策」の閣議決定を受けて、原油価格の高騰に伴う生活困窮者世帯に対する緊急対策のため、「あったか生活支援事業」として、灯油等購入費の一部助成を行った。

(3) 住民税非課税世帯等に対する臨時特別給付金支給事業について

新型コロナウイルス感染症の影響が長期化する中、様々な困難に直面した方々が速やかに生活・暮らしの支援を受けられるよう、住民税非課税世帯等に対して、臨時特別給付金を支給した。

(4) 障害者福祉について

「障害のある人もない人も、お互いに人格と個性を尊重し合える地域共生社会の実現をめざして」を基本理念として令和2年度に策定した「第4次富山市障害者計画」に基づき、障害者施策を総合的・計画的に推進した。また、「障害者総合支援法」の居宅介護等の訪問系サービス、生活介護や就労移行・継続支援等の日中活動系サービス、共同生活援助等の居住系サービスや、日

常生活用具給付事業等の地域生活支援事業などを実施し、障害者の自立した生活の支援に努めた。

ア 「第4次富山市障害者計画」、「第6期富山市障害福祉計画」及び「第2期富山市障害児福祉計画」の推進に努めた。

イ 放課後等デイサービス、児童発達支援事業など、障害児支援に努めた。

ウ 富山市障害者自立支援協議会において、相談支援事業者等が行う様々なケースでの課題解決への取組や、地域の関係機関によるネットワーク構築についての協議を行い、障害者支援体制の整備に努めた。

エ 障害者が住み慣れた地域で暮らしていけるよう社会福祉法人等が行う施設整備に対する支援に努めた。

オ 富山市恵光学園及びこども発達支援室（まちなか総合ケアセンター内）において、障害のある子ども及びその家族に対し、発達に応じた効果的な支援を身近な地域の中で一貫して提供し、ライフステージに応じた切れ目のない支援に努めた。

(5) 高齢者福祉について

高齢者がいつまでも健康で人と人とのふれあい・支え合いを大切にしながら、いきいきとした生活を送ることができるよう、「富山市高齢者総合福祉プラン」に基づき、「みんなでつくる、ぬくもりのある福祉のまち」を基本理念に、健康づくりと介護予防、生きがいづくりと社会参加、日常生活を支援する体制の充実、介護保険事業の充実などを推進した。

ア 高齢者福祉施策

(ア) ひとり暮らし高齢者等の日常生活上の安全の確保と不安解消を図るため、緊急通報装置等の日常生活用具の貸与や、安否確認を兼ねた要援護高齢者を対象とした「食」の自立支援事業などを実施した。また、徘徊高齢者探索サービス事業やミドルステイ事業を行うなど、介護する家族の負担の軽減にも努めた。

(イ) 要介護認定者の増加が見込まれる中、高齢者の運動器機能の維持向上を図り元気な高齢者を増やすため、単位老人クラブ等における介護予防運動（楽楽いきいき運動）や栄養改善の普及啓発に取り組んだ。

(ウ) 高齢者の生きがいづくり、健康づくり、閉じこもりの予防として、老人クラブ活動や介護予防ふれあいサークル活動などを支援するとともに、シニアライフ講座の開催や高齢者農園の提供などを行った。

(エ) 高齢者が住み慣れた地域で安心して暮らすことができるよう、要介護高齢者等の外出支援タクシー券事業や移送サービス事業、また、市内アート・文化イベント情報発信事業などを実施し、高齢者の外出を支援し、社会参加を促進した。

(オ) 成年後見制度の利用を必要とする人が制度の利用ができるよう「地域連携ネットワーク」の整備を進めるため、とやま福祉後見サポートセンターの機能を拡充して中核機関として位置づけ、運営を市社会福祉協議会に委託するとともに、制度の普及啓発や相談窓口の設置を行った。また、身寄りのない認知症高齢者等に代わって審判開始請求の申立てを行うとともに、助成を受けなければ制度の利用が困難な方への支援を行った。

イ 高齢者医療施策

後期高齢者医療については、高齢者が安心して医療を受けられるよう、富山県後期高齢者医療広域連合と連携をとりながら、制度の周知と安定運営に努めた。また引き続き、心身に障害のある高齢者に対する医療費の助成を行った。

ウ 介護保険

介護保険制度の円滑な運営を図るため、「介護予防の推進」、「地域包括ケア体制の推進」、「認知症高齢者対策の推進」、「介護保険制度の適正運営の推進」、「介護サービスの基盤整備」の5つの課題に引き続き積極的に取り組んだ。

(ア) 介護予防の推進

介護予防の取組を強化するため、その取組を評価、検証する「介護予防推進会議」を開催し、重度化防止や自立支援等の観点から、事業全体の方向性やより効率的な推進体制を検討した。

また、65歳以上の高齢者に対する生活機能に関する基本チェックリストに基づき、生活機能が低下している高齢者の把握に努めたほか、介護予防推進リーダーを中心に水のみ運動等を行い、地域における介護予防の取組の普及・啓発を図った。

パワーリハビリテーション事業においては、市直営7か所及び市内のトレーニングマシンを設置しているデイサービス事業所等の22か所において、「介護予防」、「重度化防止」の両面から幅広い対象者に実施した。

介護予防の拠点施設である角川介護予防センターにおいては、医師や専門スタッフが作成した運動プログラムに基づいて、多機能温泉プールでの水中運動やパワーリハビリテーション、床運動等の提供を行った。

(イ) 地域包括ケア体制の推進

高齢者が住み慣れた地域で豊かに安心して在宅生活を送ることができ、また、地域で互いが支えあう社会づくりを目指して、32か所の地域包括支援センターすべてに保健師又は経験のある看護師・社会福祉士・主任介護支援専門員の3職種を配置し、相談窓口機能の強化を進めた。また、介護予防、総合相談、権利擁護、介護支援専門員への支援及び要援護高齢者地域支援ネットワークの構築については、新型コロナウイルス感染症の影響から、地域で集会するような取組が開催しづらい状況の中、開催規模の縮小、開催方法の変更等の工夫及び感染予防対策の徹底をしながら行い、地域での包括的なケア体制の継続に努めた。

まちなか総合ケアセンターにおいては、乳幼児から高齢者、障害者を含む全ての地域住民が安心して健やかに生活できる健康まちづくりを推進するため、子育て支援や在宅医療の充実を図るとともに、官民連携事業を通じて地域コミュニティの醸成にも取り組んだ。

(ウ) 認知症高齢者対策の推進

認知症になってもできるだけ住み慣れた地域で安心して生活ができるよう、地域包括支援センターが中心となり、富山市認知症ガイドブックの概要版等を活用した認知症に関する正しい知識の普及・啓発、相談窓口等の周知や、認知症高齢者見守りネットワークの強化等に取り組んだほか、地域住民や企業、市職員を対象とした認知症サポーターの養成、認知症高齢者徘徊SOS緊急ダイヤルの利用及び協力団体・事業所の登録の推進、認知症高齢者等おでかけあんしん損害保険事業の実施など、新型コロナウイルス感染症の影響を受けながらも事業の継続に

取り組んだ。

また、富山市認知症総合支援事業検討委員会において、認知症の方やその家族の支援を行う「認知症初期集中支援チーム」や認知症総合支援事業の今後の方向性について検討を行い、市全体で認知症の方を支える仕組みづくりに努めた。

(エ) 介護保険制度の適正運営の推進

低所得者の負担軽減を図るため、介護保険料については、所得段階第一段階から第三段階の保険料に対し公費による軽減措置を行うとともに、申請に基づく保険料減免を引き続き行った。また、利用者負担の軽減については、「社会福祉法人利用者負担額軽減制度」を引き続き行った。

また、公平・公正な要介護認定に努めるとともに、ケアプランのチェック等を行い適正化のための研修会を実施した。

(オ) 介護サービスの基盤整備

「第8期介護保険事業計画」に基づいて事業者の公募を行い、認知症対応型通所介護（2事業所）、小規模多機能型居宅介護（2事業所）、看護小規模多機能型居宅介護（1事業所）、認知症対応型共同生活介護（2事業所）及び特定施設入所者生活介護（35床）を選定した。

(6) 保健衛生サービスについて

ア 医療施設指導監督及び薬事衛生事業

市民に適正な医療や医薬品が供給されるよう、医療機関及び医薬品販売業者への立入検査・指導を行った。

イ 成人保健事業

死因の第1位であるがんを早期に発見し、治療に結びつけるために、特定健康診査とがん検診などを一本化した受診券を個人通知し、利便を図った。コロナ禍でも定期的な検診ががんの早期発見につながるため、安心して受診できるよう医療機関や検診会場では感染防止対策をとっていることの周知に努めた。また、かかりつけ医による受診勧奨強化や乳がん検診未受診者を対象に再通知ハガキを送付し、個別の受診勧奨を行った。その他、働き盛り・子育て世代の受診率向上のため①親子で学ぶがん健康教室、②自己負担金割引による早期受診促進、③集団がん検診Web予約を実施した。

ウ 健康づくり事業

「富山市健康プラン21（第2次）」に基づき、生活習慣病の予防や改善、重症化を防止するため運動習慣の定着を目指した「プラス1,000歩富山市民運動」をはじめ、喫煙による健康被害や禁煙知識の啓発、禁煙・分煙運動の推進を目指した「まちぐるみ禁煙支援事業」や、地区健康づくり推進会議、地域健康づくり展などを開催し、地域ぐるみの健康づくりの推進に努めた。

また、受動喫煙対策については、市民から苦情や相談のあった事業所等に対し、適切な受動喫煙対策について指導助言を行うとともに、飲食店等へリーフレットやステッカーを配布するなど啓発活動を行った。

高齢化の進んだ中心市街地において、健康まちづくりを醸成する人材として、健康まちづくりマイスターの育成を行うとともに、いつまでも健康に歩ける身体づくりを目的として、とやま「歩く人。」インストラクターが健康教育等で活用できる啓発DVDや冊子を作製、配布し、

誰もが安心して暮らせる健康なまちづくりの推進に努めた。

エ 栄養改善指導事業

- (ア) 特定給食施設等の状況を把握し、適切な栄養管理の実施について必要な指導及び助言を行うことを目的に、特定給食施設等に勤務する栄養士及び調理員の資質向上のための研修会を開催し、併せて巡回指導を行った。
- (イ) 健康食品や加工食品・外食等、多様化した食生活を考慮した食の環境整備として、巡回指導時や研修会を通じて食品表示制度及び外食料理の栄養成分表示の普及促進を図り、生活習慣病予防等の栄養改善に努めた。

オ 感染症予防事業

- (ア) 感染症発生時に迅速かつ的確に対応することで感染症のまん延防止に努めるとともに、感染症発生動向調査を実施し、関係機関への情報提供を行った。
- (イ) 新型コロナウイルス感染症拡大防止のため、積極的疫学調査を行い、濃厚接触者等の特定に努めるとともに、わずかでも感染の可能性が疑われる場合などにも、幅広くPCR検査を実施した。また、新型コロナウイルス感染症に関する情報提供や相談業務を実施し、感染予防に対する正しい知識の普及啓発に努めた。
- (ウ) 新型コロナウイルス感染症拡大防止のため、ワクチン接種の予約・相談センター等を設置するとともに、医療機関の個別接種及び市の集団接種による接種体制等を整備し、市民への接種を着実に進めた。
- (エ) 「広報とやま」を通して、インフルエンザ、O157等腸管出血性大腸菌感染症及びノロウイルス感染症等の予防啓発に努めた。
- (オ) 各種予防接種を実施することで、対象疾病の発生及びまん延の防止を図った。

カ 歯科保健事業

糖尿病教室等において、歯周病や咀嚼との関連について正しい知識の普及に努めるとともに、歯周疾患検診に併せて口腔がん検診を実施した。

キ 結核予防事業

- (ア) 結核を早期に発見し集団感染を予防するため、市民に対する正しい知識の普及啓発及び患者発生時の接触者健診の実施に努めるとともに、感染症診査協議会結核部会を開催した。
- (イ) 患者の服薬管理を徹底するため、新規登録者全員を対象に医療機関との連携による直接服薬確認療法(DOTS)を推進し、治療中断による再発や多剤耐性結核の出現防止に努めた。また、DOTSカンファレンスを実施し、治療成績の把握に努めた。
- (ウ) 接触者健診にQFT検査を積極的に活用することで、感染者の早期発見と発症予防に努めた。

ク 精神保健福祉事業

- (ア) 地域住民が抱える心の不安や悩みに対して早期に対応するため、保健師、精神保健福祉士等による相談や訪問指導及び精神科医による専門的な相談を行った。
また、新型コロナウイルス感染症に対応したこころのケア相談を実施し、オンラインによる相談にも対応した。
- (イ) 心の健康づくり講座等の普及啓発活動を行い、心の健康づくりの啓発と精神障害に対する正しい理解の普及に努めた。

- (ウ) うつ病家族教室を開催し、疾患の知識と理解を深めるとともに、社会参加支援に努めた。
- (エ) ひきこもりサポート事業として、中高年支援のための「ひきこもり情報交換会」を開催し、関係機関・関係団体とのネットワークづくりに努めた。また、ひきこもり本人や不登校、精神障害のある方が安心して過ごせる「居場所づくり」を推進した。
- (オ) 精神障害者が退院後にどの地域で生活することになっても地域でその人らしい生活を安心して送れるようにするため、医療・福祉・就労などの包括的な支援を継続的かつ確実に受けられるよう支援体制を構築し、精神障害者の社会復帰を促進した。

ケ 自殺予防対策事業

- (ア) 悩んでいる人の早期発見、早期対応につなげるため、助産師、介護支援専門員などを対象にゲートキーパーの養成を行った。また、若年層のメンタルヘルスを推進するため、養護教諭、スクールソーシャルワーカーなどを対象に、ゲートキーパーを養成した。
- (イ) 「富山市自殺対策総合戦略」の推進に向け、「妊産婦」、「子ども・若者」、「高齢者」、「勤務問題」、「生活困窮者」の5つの部会を開催し、効果的な取組を検討した。
- (ウ) 「富山市自殺対策総合戦略」の中間評価に向けた基礎資料とするため、こころの健康や自殺に関する意識や実態把握を目的とした「こころの健康に関する市民意識調査」を実施した。

コ 食品などの監視指導事業

- (ア) カンピロバクターや腸管出血性大腸菌O157、ノロウイルス等の食中毒予防対策として、営業施設の一斉監視や集団給食施設の一斉点検を実施するとともに、違反食品が流通しないよう食品の取去検査を行い、食品の安全確保に努めた。
- (イ) 食品事業者や消費者等を対象に、ホームページやフェイスブック、講習会を通して食品の衛生的な取扱いや食中毒の情報等を発信し、食中毒予防の注意喚起に努めた。
- (ウ) 食品の安全について、営業者や営業施設に対して「令和3年度富山市食品衛生監視指導計画」に基づき効率的、効果的な監視指導を実施した。

サ 生活衛生監視指導事業

- (ア) 理容所や美容所、クリーニング所など生活衛生営業施設の監視指導を実施した。
- (イ) 公衆浴場、旅館の入浴施設に対してはレジオネラ属菌についての監視指導を実施した。

シ 動物愛護事業

- (ア) 犬・猫の譲渡を実施したほか、飼い主のモラルの向上を図り、ペットは最後まで飼養することを促すため、ホームページやフェイスブックなどで動物愛護思想の普及啓発に努めた。
- (イ) 負傷動物（犬・猫に限る）の治療に対する費用の一部を負担する制度について、ホームページに掲載し普及啓発に努めた。

(7) 国民健康保険事業について

国民健康保険事業の収支の均衡と安定運営を図るため、保険料率を改定したほか、口座振替の推進等による保険料の収納率向上、レセプト点検やジェネリック医薬品の普及啓発等による医療費適正化に努めた。

糖尿病未治療者のうち、糖尿病性腎症の可能性の高い者へ受診勧奨を行い、医療に結びつけるとともに、治療中の患者に対しても、主治医からの依頼を受けて保健指導を実施し、人工透析への移行防止に努めた。

新型コロナウイルス感染症の影響により保険料の納付が困難となった世帯を対象に減免を行うとともに、感染等により労務に服することができなくなった被用者に対し傷病手当金を支給した。

(8) 学習支援事業について

生活保護世帯等の子どもの貧困の連鎖を防ぐため、学習支援事業の充実に努めた。

(9) 生活困窮者自立支援事業について

生活保護に至る前の段階の自立支援策の強化を図るため、自立相談支援事業、住居確保給付金の支給、家計改善支援事業を実施した。

4 こども家庭部門

(1) 児童福祉について

ア 保育施策

(ア) 保育を必要とする全ての児童に対し、質の高い保育を提供するため、私立保育施設に対し、施設の整備と保育を担う人材の確保の両面から総合的に支援した。保育士確保策として、国の制度の対象外となる年度途中に入所する児童に対応する保育士や、産休代替職員への市単独助成など、実際の保育現場のニーズに応じた支援に努めた。また、幼保連携型認定こども園における「保育教諭」に必要な保育士資格及び幼稚園教諭免許を取得するための費用に対して支援した。

(イ) 保育所の整備については、(仮称) 婦中熊野・宮川保育所の改築工事に着手した。また、三郷保育所の外壁改修工事を行い、安全な保育環境の整備に努めた。

(ウ) 多様化する保育ニーズに対応するため、延長保育や障害児保育、一時保育などの特別保育の推進に努めた。また、医療的ケア児を受け入れる私立保育施設2か所に対して、専任の看護師等の配置に係る経費への助成を行った。さらに、病児・病後児対応型病児保育事業を行う私立保育施設等8か所及び体調不良児対応型病児保育事業を行う私立保育施設52か所に助成し、子育てと仕事の両立支援に努めた。

(エ) 市立保育所において、利用者本位のより良い保育サービスを提供するため、公的機関による「第三者評価」を実施し、保育内容の改善に努めた。

(オ) 子育てに関する情報を集約したウェブサイトやスマートファン向けアプリの運用に加え、子育て支援AIチャットボットを導入し、情報発信の効率化と子育て世帯等の利便性の向上に努めた。

イ 子育て支援施策

(ア) まちなか総合ケアセンター内に設置されている病児保育室において病児・病後児保育事業を実施し、仕事をしながらでも安心して子育てするための支援に努めた。

(イ) 子育て家庭を総合的かつ広域的に支援するため、市内14か所の子育て支援センターが連携し、子育て関連情報の提供や子育て相談、子育て講座等を行った。

(ウ) 子育て支援センターでは、子育て家庭に対する育児相談の充実に図るために面接相談や24時間対応の電話相談を行った。また、孫育てセミナーを開催し、祖父母世代が新しい育児方法等を学ぶことにより、子育てを支援していく意識の醸成に取り組んだ。

(エ) ファミリー・サポート・センターについては、地域と連携を図りながら積極的に事業を周知

し、利用の促進に努めた。また、協力会員や子育てボランティアを対象とした講座は11回、スキルアップ講習会（救命救急講習）は7回開催し、会員等のスキルアップに取り組んだ。

ウ 児童手当施策

次代の社会を担う子どもの健やかな成長を支援するため、中学生以下の児童を養育している者に児童手当を支給した。

エ 母子等福祉施策

母子家庭等自立支援給付金事業として、自立支援教育訓練給付金、高等職業訓練促進給付金等の支給を行った。また、富山県と共同設置している母子家庭等就業・自立支援センターにおいて、就業相談等のサービスを行い母子家庭等の自立促進を図った。

本市独自のひとり親家庭の支援事業については、生活と子育てを応援する支援金の給付や富山市福祉奨学基金を財源とする子どもの奨学資金の給付などに加え、ひとり親家庭にワンストップで寄り添いサポートを行う「ひとり親お助け隊」を配置し、充実に努めた。

オ こども医療費助成施策

0歳から中学3年生までの入院・通院医療費について助成を行い、保護者の医療費負担の軽減を図った。

カ 新型コロナウイルス感染症対策支援施策

新型コロナウイルス感染症の影響を受けている子育て世帯や、ひとり親世帯の生活を支援するため、給付金を支給した。

キ 児童健全育成施策

- (ア) 児童クラブ、母親クラブ等の運営や各種行事の開催を支援し、地域における児童の健全育成と児童福祉の向上に努めた。
- (イ) 保護者が労働等で昼間家庭にいない児童に対し、健全な遊びや生活の場を提供するため、地域児童健全育成事業を61か所で実施した。さらに、放課後児童健全育成事業を実施している60か所の社会福祉法人等に対し、事業運営費の助成を行った。また、地域ミニ放課後児童クラブ事業を実施する4か所の町内会やボランティア団体等に対し、事業運営費の助成を行った。
- (ウ) 地域児童健全育成事業の利用児童数が基準を大きく超えている校区等において、放課後児童健全育成事業の開設に係る費用を助成し、民間事業者による放課後児童健全育成事業の開設を支援した。その結果、放課後児童健全育成事業4か所が開設された。
- (エ) 児童に健全な遊びを与え、情操を豊かにするとともに健康の増進を図るため、児童館活動の充実に努めるとともに、水橋地域において新たに整備される水橋会館に水橋児童館を複合化するための移転改築工事に着手した。

ク 要保護児童対策

- (ア) こども健康課に設置している「子ども家庭総合支援拠点」では、子どもとその家庭及び妊産婦等に対する相談・支援体制を維持するため、保健師、保育士等のほか、心理担当の専門職を常時配置し、福祉・保健・医療・教育等の関係機関との連携を図りながら、児童虐待の発生予防、早期発見・早期対応、気がかりな妊産婦等への支援に努めた。
- (イ) 要保護児童等の早期発見や虐待防止対策強化のため、要保護児童対策地域協議会の代表者会

議と実務者によるネットワークづくり会議をそれぞれ1回、全ケース検討会議を各地域3か月に1度開催するとともに、必要に応じて個別ケース検討会議を行い、情報の共有や連携を図った。

(2) 母子保健について

ア 7か所の保健福祉センター（子育て世代包括支援センター）において、妊娠期から子育て期にわたる様々な相談に対し、地域や関係機関と連携しながら支援を行うとともに、妊娠早期からの支援を強化するため、母子健康手帳交付時の面談の際に子育てケアプランを作成している。その際に、母親の健康記録が管理できる「ママ手帳」を配布した。また、医療機関や子育て支援関係各課と連携を図り、総合的な相談支援の実施に向けて支援体制の強化に努めた。

イ 妊婦の健康診査では、妊婦一般健康診査の14回分の公費負担を継続し、妊婦の健康管理の充実を図るとともに、産婦人科の医師等と連携して家庭訪問等で妊婦の不安の軽減に努めた。

ウ 産後うつや新生児への虐待予防などを図るため、全ての産婦に産後2週間と産後1か月の健康診査を実施し、その費用を助成した。支援が必要な産婦には、医療機関等と連携し、継続して支援を行った。

エ 支援が必要と認められた妊産婦等に対し、その養育が適切に行われるよう、専門職による相談や助言、ヘルパーによる家事援助を行った。

オ まちなか総合ケアセンター内に設置されている産後ケア応援室において宿泊やデイケア、子育て教室を実施するとともに、生後2か月までの子どもの日中一時預かりを行い、母親の相談に応じ産婦の心身のケアや育児不安の解消、産後うつ等の防止に努めた。

カ 妊産婦の産前産後の不安やストレス、授乳などの相談に、産後ケア応援室の助産師が24時間体制で電話相談に対応するママサポートダイヤル「助産師ほっとライン」を実施し、不安の軽減や産後うつ等の予防に努めた。

キ 赤ちゃんの誕生を祝福するとともに、育児の相談や支援を行うきっかけとするため、保健福祉センター（子育て世代包括支援センター）で、育児用品を詰め合わせたベビーボックスを配布した。

ク すこやか子育て支援事業では、2～3か月児のいる家庭へ保健推進員が訪問するこんにちは赤ちゃん事業を実施するとともに、特に支援が必要な家庭には保健師等が訪問し、相談や助言を行う養育支援訪問事業を実施し、虐待の未然防止に努めた。

ケ 体外受精や顕微授精などの特定不妊治療に係る費用、不育症の検査・治療に係る費用、不妊検査に係る費用に対して引き続き助成を行った。また、不妊や不育症に関する相談と情報提供に努め、出産を望む方への支援を行った。

コ 新型コロナウイルス流行下において、自分自身のみならず、胎児や新生児の健康等について不安を抱える妊婦に対し、分娩前の新型コロナウイルス検査を希望する妊婦の検査助成を行うとともに、相談窓口に来所することを不安に思う妊産婦・乳幼児の保護者に対し、オンラインによる教室を開催するなど、個々の状況に合わせ安心して相談できる体制づくりに努めた。

サ 母子の歯科保健については、むし歯予防の普及啓発や幼児のフッ素塗布事業を実施するとともに、妊婦を対象とした妊婦歯科健康診査事業を実施し、母と子の歯の健康づくりを推進した。

5 市民生活部門

(1) 地域振興について

地区センターの機能の充実に努め、市民サービスの向上及び地域自治活動の拠点施設としての有効活用を促進した。

住民自治活動の中心となっている自治振興会については、その運営等について支援するとともに、「住みよいまちづくり」に取り組む自治活動が円滑に進められるよう努めた。

地域における高齢者相互の交流の場を提供する「高齢者サロン」の運営に助成し、外出機会と生きがいの創出に努めた。

(2) 新生児特別定額給付金事業について

新型コロナウイルス感染症による家計への影響を支援するため、令和2年4月28日から令和3年4月1日までに出生した新生児の世帯主に対して、新生児特別定額給付金を支給した。

(3) (仮称)水橋会館の建設について

コミュニティの強化を図るため、水橋地域において新たなコミュニティの拠点となる「(仮称)水橋会館」の新築工事を行った。

(4) 中山間地移動販売支援試行事業について

大山地域と八尾地域において、中山間地を移動販売車で巡回し、食料品や日用品等の移動販売を行う各事業者に対し補助を行い、販売員が一人暮らし高齢者等に声掛けを行うなど、中山間地の住民が安心して住み続けることができる環境づくりに努めた。

(5) マイナンバーカードの交付について

休日窓口や平日時間外の延長窓口を開設し、窓口混雑の解消や、平日来庁できない方への配慮に努めるとともに、マイナンバーカード交付申請に関する問い合わせや申請書の書き方を支援するなど、マイナンバーカードの円滑な交付に取り組んだ。

(6) 富山市くらしの便利帳の作成について

「富山市くらしの便利帳」を作成し、転入者等に窓口で配布することにより、市政情報の提供を行い、市民サービスの向上に努めた。

(7) 相談事業について

市民生活全般に関する相談をはじめ、専門相談員による法律相談や登記相談などの特別相談を実施するとともに、「市へのご意見・ご要望」(手紙・はがき、メール)を通して市民ニーズの把握に努めた。また、その内容を市のホームページに掲載することにより、市と市民が情報を共有し、市政についての理解を深めてもらうように努めた。

(8) 行政苦情オンブズマン事業について

市民の苦情を公正かつ中立的な立場で簡易迅速に処理し、市民の権利利益の擁護を図り、開かれた市政の推進と市政に対する市民の信頼の向上に資することを目的とした「富山市行政苦情オンブズマン」制度により、市民の苦情について公正に調査し、問題の解決に努めた。

(9) 公募提案型協働事業及び市役所出前講座について

公募提案型協働事業では、地域の様々な課題解決に向け、市との協働による優れたまちづくり事業企画を提案した団体と各担当部署が共に事業に取り組んだ。また、職員の協働意識の醸成を図るため、「協働推進講座」を開催した。市役所出前講座では、職員が市民の元へ出向き、市政

情報の提供などを通して市民の市政に関する理解を深め、市民主体のまちづくりの推進に努めた。

(10) 富山市民感謝と誓いのつどいについて

「富山市民感謝と誓いのつどい」事業では、8月1日に式典を開催し、戦争の悲惨さと平和の尊さを訴えるとともに、今後の本市の発展を考える機会とした。

また、富山大空襲の記憶と記録の風化が懸念されることから、富山大空襲を体験された方々から寄稿いただいた体験文をホームページに公開した。

(11) 消費者対策について

ア 複雑・多様化する消費生活相談や、高齢者を中心とした特殊詐欺被害に対応するため、相談体制を維持・強化するとともに、相談窓口体制は年末年始等を除き毎日対応するなど利便性の向上に努めた。

イ 消費生活出前講座等を開催し、高齢者や障害者を狙った悪質な商法による被害の未然防止と拡大防止を図るとともに、電話によって被害に巻き込まれるケースが多いことから、高齢者世帯等を対象とした、警告メッセージアナウンス機能の付いた通話録音装置の無償貸与を実施した。また、若年層の消費者教育の一環として、市内の中学1年生に啓発用小冊子の配布を行った。

ウ 「おいしいとやま食べきり運動」については、内容を整備して新たに食品ロス削減推進計画として策定し、家庭、飲食店、幼稚園や保育所、小中学校等の協力のもと、広報とやま、ホームページやたベキリン通信などにより、「残さず食べきる」という意識のさらなる浸透・定着を図った。

さらに、料理を食べきる意識付けの一環として、外食時に食べきれなかった料理を持ち帰るための「お持ち帰り用パック」を運動協力店に配布した。

エ 計量検査事業では、取引または証明に使用する「はかり」の定期検査や、計り売りされている商品の量目が適正に計量されているか食品販売店等への立入検査などを実施し、適正な計量の確保に努めた。

(12) 青年育成及び男女共同参画施策について

ア 青年育成施策

青年を対象とする施策として、カップル等にサイクリングを気軽に楽しんでもらえるよう、市内3か所で2人乗りのタンデム自転車を無料で貸し出した。

また、各地区の自治振興会等が中心となり、それぞれの地区の特色を生かした成人式の開催を支援した。

イ 男女共同参画施策の推進

豊かで活力に満ちた男女共同参画社会の実現をめざして、情報交流誌「あいのかぜ」の発行、「男女共同参画とやま市民フェスティバル」の開催などを通して、市民への意識啓発に努めるとともに、自治振興会等の区域で委嘱している「富山市男女共同参画推進地域リーダー」による地域での啓発活動を積極的に推進するなど、「第2次富山市男女共同参画プラン」に基づく事業を展開した。また、令和4年3月で終了する「第2次富山市男女共同参画プラン前期実施計画」を、現在の社会情勢の変化や市民意識調査等の結果から内容を見直し、令和4年度から5

年間の新たな計画となる「第2次富山市男女共同参画プラン後期実施計画」を策定した。

さらに、男女共同参画推進センターでは、男女共同参画を推進するため、男女共同参画に関する学習啓発講座及び「家事ダン」マイスター認定講座を開催するなど、男女が共に輝いて生きる男女共同参画社会の理念の浸透を図った。

また、夫婦・男女に関する法律相談、悩み相談などの相談事業を実施するとともに、特にDVに関する相談では、相談員を配置し各種関係機関と連携して被害者の保護や自立支援に努めた。

ウ 青少年指導施策

青少年の非行防止、街頭補導、悩みごと相談、有害環境浄化及び啓発活動を行い、青少年の健全育成と非行防止の推進に努めた。

(13) スポーツ・レクリエーション活動の振興について

小・中学校の体育施設の開放など、誰もが気軽にスポーツに取り組めるよう、「生涯スポーツ」の推進に努めるとともに、全国や世界で活躍できるジュニア選手の育成や、本市出身のトップアスリートが東京2020オリンピック・パラリンピックで活躍できるよう、競技力の強化活動に対して支援するなど、「競技スポーツ」の推進を図った。

また、施設の利用者が安全・安心・快適に利用できるように、八尾スポーツアリーナのメインアリーナの照明や婦中スポーツプラザ夜間照明の更新のほか、山田総合体育センターの屋根防水を行うなど、既存施設の改修や設備更新など長寿命化に向けた対策に努めた。

(14) まちの環境美化推進について

地域で環境美化推進のための活動を行う美化推進巡視員を市内全地区に配置し、年4回の美化推進デー等において、市民と協力し、各地区の清掃活動を実施し、環境美化推進体制の充実に努めるとともに、美化意識の醸成と高揚を図った。

(15) 安全で安心なまちづくりの推進について

市民の安全で安心なまちづくりへの関心及び理解を深めるため、警察や防犯協会などと連携し、10月の富山市安全で安心なまちづくり推進月間や年末などを中心に防犯キャンペーン等を行うとともに、防犯ポスターなどを活用し防犯意識の啓発に努めた。

また、地域の防犯力を高めるため、防犯協会の活動や自主防犯組織に対し、補助金を交付するとともに、町内会等が行う防犯カメラの設置や防犯協会連合会が市内を巡回し、危険箇所等の調査を行うふるさとみまもり事業に対する支援を行った。

さらに、犯罪被害者を支援するため、犯罪被害者の遺族に犯罪被害者等支援金を支給した。

(16) 交通安全対策について

ア 高齢者や未就学児を対象とした交通安全教室を開催し、交通ルールの周知や交通マナーの向上を図った。また、新型コロナウイルス感染症対策を講じたうえで、一部成人式会場において新成人の交通安全署名や交通安全宣言を行い、交通安全意識の啓発に努めた。

イ 運転に不安を感じている高齢者やその家族が、運転免許の返納を考える動機づけ、きっかけづくりの施策として、高齢者運転免許自主返納支援事業を実施した。

ウ 多発する高齢者の死亡事故を防止するため、「富山市交通安全計画」における「参加・体験・実践型の交通安全教室」として、高齢者を対象とした「薄暮交通安全教室」を実施した。

- エ 公共の場所における自転車の放置を防止し、交通の円滑化や駅前等の良好な駐輪環境を確保するため、富山駅周辺における自転車放置禁止区域やJR西日本、あいの風とやま鉄道、富山地方鉄道の各駅等に設置した自転車駐車場において、巡回や整理等の放置防止活動や、自転車駐車に関するマナー向上の呼びかけを実施した。
- オ 「富山市自転車利用環境整備計画」に基づき、市道牛島町線の歩道上に自転車の通行位置を示す自転車マークを設置するなど自転車走行空間の整備を行い、歩行者や自転車にとって安全で快適な環境づくりに努めた。
- カ 青少年期の自転車事故を未然に防ぐことを目的とし、小学校3・4年生を対象に自転車交通安全教室修了証交付事業を実施した。

6 環境部門

(1) ごみの減量化・資源化について

ア ごみの減量化・資源化の啓発について

ごみの適正処理と減量化・資源化を推進するため、市広報への記事掲載、ごみの分別に関する出前講座の開催など啓発に努めた。さらに、「ごみ・資源物収集カレンダー」を市内全世帯に配布し、適正排出の周知を図った。

また、事業系ごみ対策として、事業系一般廃棄物減量計画書の提出対象事業所に対し、研修会を開催し、ごみの減量化・資源化の啓発に努めた。

イ 資源物の集団回収について

古紙等の資源集団回収活動については、238団体で実施し、4,247tを回収した。また、紙類地区回収を市内74団体で実施し、5,602tを回収した。

ウ 廃食用油の回収について

家庭から排出される廃食用油については、地区センター等で分別回収し、9tをBDF（バイオ・ディーゼル燃料）としてリサイクルした。

エ 生ごみリサイクル事業について

家庭から排出される生ごみについては、市内13地区で分別回収し、639tをバイオガスや電気エネルギーとしてリサイクルした。

オ 可燃ごみ固形燃料化事業について

資源集団回収活動で集められた衣類の中から117tを固形燃料としてリサイクルした。

カ 資源物ステーションについて

市内8か所において、土曜・日曜及び祝日・休日に資源物ステーションを開設し、159,597件、1,878tの資源物を回収した。この内、希少金属資源等の再資源化を図るため行っている小型廃家電の回収については、平日回収を含め、全体で173tを回収した。

キ 資源物の行政回収について

空き缶・空きびんについては、月2回、専用回収容器を用いて分別回収しており、空き缶を305t、空きびんを1,857t回収した。

ペットボトルについては、富山地域及び婦中地域においてスーパー等の協力店に回収容器を設置し、その他の地域の回収と併せて463tを回収した。

プラスチック製容器包装については、月4回の回収を実施し、2,445tを回収した。

(2) 地域環境美化の推進について

公共施設周辺の街角クリーン活動の実施や、地域における清掃活動などの美化活動を通して、多くの市民ボランティアや地域住民と連携・協力を図り、環境美化の推進に努めた。

(3) 最終処分場維持管理について

山本最終処分場については、法令及び最終処分場維持管理基準に基づき、埋立廃棄物並びに浸出水処理施設の適正管理に努め、最終処分場の環境保全に努めた。

(4) 斎場の環境整備について

富山市斎場については、建設モニタリングによる技術的支援を受けながら、PFI手法を導入した再整備事業を実施し、令和3年9月1日から供用を開始した。

(5) カラス対策について

城址公園やビルの屋上などに設置した13基の檻による捕獲や、鳴き声発生装置によるカラスの誘導捕獲を行い、都心部のカラスの捕獲に重点的に取り組んだ。

また、城址公園とその周辺において、カラス生息数調査を行った。

(6) 環境保全監視体制について

大気汚染や水質汚濁、騒音・振動などの監視測定を行い、環境の状況を的確に把握するとともに、工場・事業場の立入調査を実施して、施設管理の徹底指導や産業廃棄物の適正処理の推進に努めた。

また、廃棄物焼却炉などから排出されるダイオキシン類濃度の規制に伴い、延べ12事業所においてその排出濃度を測定するとともに、26地点で大気、水質、底質、土壌等環境中のダイオキシン類濃度を測定した。なお、平成12年度のダイオキシン類環境調査で水質環境基準を超過した富岩運河については、その後の現況把握のため、4地点で継続調査を実施した。

さらに、多様化する各種公害苦情に対し、発生源者への指導を行った。

(7) 海洋プラスチックごみ等流出抑制対策事業について

海洋ごみ対策の一環として、市内の準用河川や農業用水において網場を約6か月間設置し、プラスチックごみ等の回収を行うとともに、網場の安全な運用のため、センサーネットワークを活用した水位監視システムを新たに導入した。また、市立図書館本館において、海洋ごみのパネル展を開催し、海洋ごみの現状等について、市民への環境意識の啓発を図った。

(8) チームとやまし推進事業について

「チームとやまし」の取組の一環として、環境教育と夏場の省エネルギーを推進するため、市内2か所の保育所等に「緑のカーテン」を設置するとともに、身近な生活の中での「COOL CHOICE（賢い選択）」をテーマとした関連イベントを実施するなど、市民への環境意識の啓発を図った。

(9) エコキッズ育成事業について

未来を担う次世代への環境教育を推進するため、夏休みに海洋ごみ及び燃料電池自動車をテーマとした環境教室を開催した。

(10) 新エネルギーの推進について

ア 太陽光を利用したクリーンエネルギーの導入を推進するため、住宅用太陽光発電システムの

設置者（204件）に対して助成を行った。

イ 太陽光発電システム以外の省エネ設備の導入意欲を高めるため、住宅などの省エネ設備（エネファーム〔家庭用燃料電池〕、蓄電池、ペレットストーブに対し、231件の助成を行った。

(11) 富山市次世代エネルギーパーク推進事業について

市民に再生可能エネルギーに対する理解を深めてもらうため、市内の木質ペレット製造工場や小水力発電施設などを拠点として、環境問題を学ぶエコツアーを開催した。

(12) 環境未来都市推進事業について

環境未来都市として、「第2次環境未来都市計画」に基づき、環境・超高齢化等に対応した持続可能な経済社会構造の実現を目指し、再生可能エネルギーを活用した農業の活性化や、エゴマの6次産業化など、各プロジェクトに取り組んだ。

(13) SDGs推進事業について

貧困や飢餓、気候変動などの課題解決を目指す「SDGs未来都市」として、SDGs推進フォーラムの開催やSNS等による情報発信により、SDGsの普及展開に取り組むとともに、持続可能なまちづくりのさらなる深化を目指し、令和3年3月に策定した「第2次SDGs未来都市計画」に位置付けた各種事業の取組を推進した。

さらに、SDGsの達成に向けた脱炭素社会の取組の推進を図り、2050年の温室効果ガス排出実質ゼロを目指し、ゼロカーボンシティを実現するために、令和3年3月に策定した「富山市エネルギービジョン」に基づき、官民が連携し、地域が一体となって脱炭素なまちの実現に向けた施策を実施した。

(14) 国際展開事業について

インドネシア共和国バリ州タバナン県においては、コンポストプラント事業のJICA普及・実証事業について、現地政府とオンラインを活用して調整を行うなど、市内企業の支援を行った。

また、同国バリ州及び中部ジャワ州スマラン市、マレーシア・イスカンダル地域及びサバ州コタキナバル市、チリ共和国サンチアゴ市レンカ区、モルディブ共和国マレ市においては、協力協定等に基づき、環境省の都市間連携調査事業を行い、「脱炭素社会」の実現に向け現地政府や企業と連絡調整を行うなど調査活動の支援を行った。

(15) 不法投棄防止パトロールについて

10月の不法投棄防止月間には、職員によるパトロールを行うとともに、市境検問を実施するなど、監視の強化に努めた。また、年間を通して民間事業者に不法投棄防止パトロール業務委託を行い（年間118日）、不法投棄防止に努めた。

(16) エコタウン推進事業について

エコタウン産業団地の企業案内のため「エコタウンバス」を運行するとともに、エコタウン交流推進センターにおいてエコタウン学園や小学生向けの環境教室を開催するなど、環境学習支援と環境活動促進に努めた。

7 商 工 労 働 部 門

(1) 労働対策について

ア 勤労者の雇用促進について

- (ア) 障害者及びひとり親家庭における保護者の雇用を維持するため、国の助成金の受給満了後も引き続き雇用した中小企業事業主に対し、雇用奨励金を交付した。
- (イ) 新規学卒者及び障害者・高齢者の雇用を促進するため、市内の主要な企業に対し、採用の拡大の要請及び国・県等の制度の周知啓発を行った。
- (ウ) 市内において、県内外の大学生等を対象に企業説明会を実施したほか、U I J ターン就職に関する座談会をWEBで開催し、市内での就業促進を図る一方で企業の人材確保への支援にも努めた。
- (エ) 女性の雇用促進及び労働環境の整備のため、女性専用トイレや更衣室を整備した中小企業事業主に助成金を交付した。
- (オ) 無料職業紹介所「JOB活とやま」において、求職者や就労支援を必要とする方に対して、職業紹介や就労相談を実施することにより、求職者の就労機会の確保と、ワンストップサービスによる円滑な就労支援に努めた。
- (カ) 高齢者の雇用を促進するため、65歳以上の高齢者を新規又は継続雇用する中小企業事業主に対し、雇用奨励金を交付した。
- (キ) 新型コロナウイルス感染症の影響等により離職し、求職活動を行っている方に対し、再就職を目的とした資格取得を支援するため、求職者資格取得等支援金を交付した。

イ 勤労者福祉事業について

- (ア) 中小企業勤労者の福利厚生の実現を図るため、公益財団法人富山市勤労者福祉サービスセンターの運営を支援した。
- (イ) 勤労者福祉の向上を図るため、一般財団法人富山勤労総合福祉センターが経営する「呉羽ハイツ」、「とやま自遊館」の運営を支援した。

ウ 富山市職業訓練センターについて

企業が実施する、勤労者を対象とした技術・技能の向上を図る研修や技能検定の講習・検定の会場として施設の貸し出しを行った。

(2) 商工業振興事業について

ア 商業の振興について

商店街等の活性化と賑わいづくりを推進するため、商店街等が実施する個性的なイベントの開催事業を助成した。

イ 金融対策について

中小企業者に対し、資金調達が円滑となるよう、融資のあっせんや借入金利子の助成などを行うとともに、経営相談員による経営相談などを行った。

ウ 新事業創出促進事業について

- (ア) 「富山市新産業支援センター」、「富山市四方チャレンジ・ミニ企業団地」、「とやまインキュベータ・オフィス」において、大学や産業支援機関などと連携し、創業者への支援やベンチャー企業の育成に取り組んだ。

- (イ) ベンチャー企業等が開発した新商品について、市場の創出や販路開拓を促進するため、支援を行った。
- エ 企業誘致対策事業について
工業系全国紙や企業誘致専用サイトへの広告掲載、富山県外で開催された企業立地イベントへの出展により、県内外の企業に対し第2期呉羽南部企業団地の情報を積極的に発信した。
- オ 工業振興及び企業立地奨励事業について
工場等の設備投資や雇用の拡大に取り組んだ企業に対し助成を行い、企業立地の促進や雇用機会の拡大に努めた。
- (3) 薬業・物産振興事業について
 - ア 薬業振興について
 - (ア) 配置薬販売員を対象とした講習会の開催及び模範配置員の表彰を行うことにより、資質向上及び後継者の育成を図った。
 - (イ) 富山の食材と古くから健康に良いとされる食材を用いた「富山やくぜん」について、英語併記のパンフレットを作成するなど、新たな地域資源となるよう普及啓発に努めた。
 - イ 物産品の振興について
 - (ア) 本市の物産等の情報を効果的に発信するため、富山空港において大型ディスプレイによる映像放映やタブレット端末による情報提供を行った。
 - (イ) 新たなブランドとして富山イタリアンを普及するため、富山産の食材を活用したイタリア料理のイベント等を実施した。
 - ウ デザインの振興について
 - (ア) まちなかに設置したポスターギャラリーに芸術性の高いポスターを掲示し、市民にポスターに親しんでもらい、デザインの啓発に努めた。
 - (イ) 富山市デザイン協議会が運営する「デザインサロン富山」の取組を支援し、デザイナーの活動を支えるとともにデザインの普及啓発を図った。
 - (ウ) 本市のイベント等のポスターデザインコンペを開催し、デザイナーの技術向上とイベント等のイメージアップを図った。
- エ 伝統工芸の振興について
国指定の伝統工芸品である「越中和紙」や県指定の「とやま土人形」、「富山木象嵌」などの関係団体を支援し、それら技能の継承と振興に努めた。
- オ 岩瀬カナル会館について
本市の物産品、工芸品などの販売や富岩水上ラインなどの観光PRを業務とする岩瀬カナル会館の運営を支援した。
- (4) 観光振興事業について
 - ア 観光客受入体制の充実について
 - (ア) 本市の魅力をPRする人材の育成やホスピタリティの醸成などを図るため、観光事業者やボランティアガイドを対象に「観光サポーター研修事業」を実施した。
 - (イ) 路面電車を活用した滞在型観光を促進するため、市内に宿泊する観光客を対象に、外国人観光客には市内路面電車無料利用券、日本人観光客には市内路面電車割引利用券を配布した。

(ウ) 富山駅南口駅前広場や城址大通りなどにおいて、魅力あるデザインのバナーフラッグを掲出し、中心市街地における景観の魅力向上を図った。

イ 観光宣伝について

コロナ禍により低迷した観光・宿泊需要を喚起するため、市内宿泊施設において「路面電車まちなめぐりパスポート」を配布し、誘客に努めた。また、市民を対象に宿泊料金の割引を行う「富山に泊まってエンジョイキャンペーン」を実施し、宿泊施設の利用促進を図った。さらに、八尾地域の観光客誘致を図るため、「おわら特別ステージ」や「八尾おもてなしパスポート」の作成を支援した。

ウ 観光行事について

(ア) 伝統的民謡行事として全国的に有名な「おわら」について、その保存継承のため、楽器の修繕など練習環境を整えるための支援を行った。

(イ) 冬を楽しむ観光イベント「とやますノーピアード 2022」では、ホワイトイルミネーションにより、夜のまちなかを華やかに彩った。

エ コンベンションの推進について

(ア) 世界的な規模の学会や会議も開催できる本格的コンベンション施設として富山国際会議場を運営し、本市における交流人口の拡大に努めた。

(イ) コンベンションや合宿等の誘致については、主催者に対し開催費用の一部を補助するとともに、補助制度を積極的にPRし、さらなる交流人口の増加に努めた。

オ フィルムコミッションについて

ホームページでロケーション候補地を紹介するとともに、エキストラの派遣等を行うことにより、本市の地域資源を撮影する映画やドラマの制作を支援し、本市のイメージアップを図った。

カ 立山山麓スキー場について

立山山麓スキー場を管理運営する大山観光開発株式会社に対し、リフトの修繕等の支援を行った。また、平成30年度に策定した経営健全化方針のアクションプランに沿って運営を支援した。

キ 立山山麓の活性化について

立山山麓の通年観光促進を図るため、森林セラピーイベントやトレッキングイベントの開催を支援した。

ク 牛岳温泉スキー場及び牛岳温泉健康センターについて

スキー客や温泉客の入込による地域活性化を図るため、牛岳温泉スキー場及び牛岳温泉健康センターなどの管理・運営を行った。

(5) 競輪事業について

ア 競輪開催について

開設70周年記念富山競輪をはじめとして年間265日（本場52日、場外213日）開催し、約190億7千万円を売り上げた。

また、一般会計へ1億8千万円を繰り出した。

名 称	開 催 日 数	車 券 売 上 額
普通競輪	48日間	9,875,605 千円
記念競輪	4日間	4,446,497 千円
小 計	52日間	14,322,102 千円
臨時場外車券発売	213日間	4,749,567 千円
合 計	265日間	19,071,669 千円

イ 開設70周年記念富山競輪について

令和3年7月23日～7月26日の4日間で開催し、44億4千万円を売り上げた。

本場車券売上 124,455,300円（入場人員6,859人）

臨時場外車券売上 3,595,799,300円（37競輪場、67専用場外）

電話投票車券売上 722,173,000円

重勝式車券売上 4,069,400円

8 農 林 水 産 部 門

(1) 農業委員会関係について

農地利用の最適化を進めるため、農業委員と農地利用最適化推進委員が連携し、担い手への農地の集積を図るとともに、農地の利用状況調査（農地パトロール）を実施し、遊休農地の発生防止・解消に努めた。

また、農地法や農業経営基盤強化促進法等に基づき、農地の権利移動などの許可や農地の転用に関する審査等を適正に実施するとともに、農地台帳を整備したほか、独立行政法人農業者年金基金法に基づく業務も行った。

(2) 農政関係について

ア 市民の農業への関心と理解を深めるため、「とやまスローライフ市民農園」において、農業体験を推進した。

イ 意欲のある農業者等が生産する農産物の加工・商品開発・販売等を支援し、6次産業化を促進した。

ウ 新規就農者の育成・確保を図るため、新規就農希望者の就農研修を支援するとともに、新規就農者の就農直後の経営確立に向けた支援を行った。

エ 地域の担い手となる農業者等の強化・育成を図るため、個別経営体の法人化に対して支援を行うとともに、農業関係機関で構成する「富山市担い手育成総合支援協議会」の活動に対して支援を行った。

オ 実質化した「人・農地プラン」の実現を図るため、地域毎に農業の担い手の明確化や農地中間管理機構を活用した農地の集積・集約化の推進に努めた。

カ 経営規模の拡大を目指す担い手への農地集積を図るため、借り手・貸し手に対し協力金を交付し、農地の流動化を推進した。

キ 中山間地域における農業生産活動の支援と耕作放棄地の発生防止を図るため、75の集落協定組織に交付金を交付した。

ク 新型コロナウイルス感染症拡大の影響により、消費が大きく落ち込んだ市内産農林水産物の販売促進イベント「農林水産物ワンデージャックフェスタ」を実施した。また、市内産農林水産物等を使用したメニュー等を提供している飲食店等で利用できる「農林水産物をもっと！楽しモークーポン」を発行し、市内産農林水産物の消費拡大を図った。

(3) 農漁業生産振興について

ア 農業構造改善事業について

低コストで生産性の高い営農体制の確立と集落営農組織の育成強化を図るため、農業用機械の導入に対して支援を行った。

イ 園芸の振興について

野菜、果樹及び花きの生産振興を図るため、施設整備や機械導入、生産組織等の活動に対して支援を行うとともに、新型コロナウイルス感染症拡大の影響により落ち込んだ花きの消費の拡大を図った。

ウ 農業生産振興について

農業経営の安定化と食料自給率の向上を図るため、「経営所得安定対策」の円滑な運営を行った。

エ 畜産振興について

畜産農家の機械導入や家畜伝染病の予防接種に対して支援するとともに、畜産関係団体の活動に対して支援を行った。

オ 特産物の育成について

特産物の開発及び販売活動の活性化や生産拡大を図るため、機械導入や生産組織の活動、薬用植物等の生産に対し支援した。

カ 水産振興について

水産資源の増殖による生産性の向上や漁業経営の安定化を図るため、栽培漁業に対する支援や漁業機器の近代化、漁業後継者の育成や、市管理漁港施設の維持管理に努めた。

また、新型コロナウイルス感染症拡大の影響を受けた水産物の消費の回復を図るため、消費拡大・販売促進活動に対し支援を行った。

(4) 営農サポートセンターについて

ア とやま楽農学園事業について

農業サポーターを育成する「農業サポーター養成コース」や、企業の円滑な農業参入を促すため「企業等農業参入講座」などを引き続き実施し、新たな担い手の育成に努めた。

イ 農業サポーターによる農業者支援について

農業サポーターの登録者数の拡大や農業サポート事業の周知を図るとともに、農業者へ農業サポーターの紹介を行った。

(5) 土地改良関係について

土地改良区等が事業主体となる各種土地改良事業に対し補助金を交付するとともに、事業の指導と推進に努め、農業生産性の向上と農業経営の安定化を図った。

(6) 国土地籍調査について

土地に関する最も基礎的な情報である地籍を明らかにし、税制上の公正化を図ることに努めた。

(7) 林業振興について

ア とやま森の四季彩フォト大賞の開催について

令和4年度に開催する「第9回とやま森の四季彩フォト大賞」について、歴代作品の巡回展などを行い、PR活動に努めた。

イ 森林整備について

森林の多面的機能の維持増進を図るため、人工林については計画的な間伐等を実施し、里山林については、水と緑の森づくり税を活用した広葉樹林や竹林の整備をそれぞれ行った。

また、森林管理に必要な林道等の林業生産基盤の整備に努めるとともに、林業の担い手の育成等を支援した。

ウ 治山事業について

山地災害から市民の生命・財産を守り、森林の持つ水源涵養機能を高めるため、治山事業を実施した。

エ 有害鳥獣対策について

クマ対策については、情報の収集やパトロールを実施するとともに、地域住民が行うクマ対策活動等への支援を行い、人身被害の防止に努めた。

また、イノシシ等による農作物被害の減少を図るため、電気柵の導入等に対し支援した。

(8) 災害復旧事業について

暴風・豪雨・雪害等により被災した農地及び農業用施設を速やかに原形復旧することに努めた。

(9) 農業集落排水事業について

農業用水の水質保全や農村地域の生活環境の保全を目的に、施設の維持管理に努めた。

(10) 公設地方卸売市場事業について

安全・安心で新鮮な食材等の安定供給に努め、市民生活の安定を図った。また、卸売市場の再整備事業については、再整備事業者の代表企業と基本協定及び事業用定期借地権設定契約を締結し、新たな市場施設の建設に着手した。

9 活力都市創造部門

(1) 都市計画道路の見直し事業について

長期未着手の路線をはじめとした婦中地域の都市計画道路について、都市計画上の必要性や事業の実現性などを評価し、住民との合意形成を図りながら見直しを行った。

(2) コンパクトなまちづくりに伴う都市的指標調査事業について

「公共交通を軸としたコンパクトなまちづくり」の進捗管理と成果把握のため、公共交通沿線の人口動態、都市施設の立地状況等について調査・分析を行った。

(3) とほ活ベンチ事業について

「歩いて暮らせるまちづくり」の実現に向け、市民がまちを楽しみながら安全かつ快適に歩くことができる環境を整えるため、官民が連携して、道路や公園、民有地等の歩行空間にベンチを整備した。

(4) 景観まちづくり推進事業について

市民と協働による良好な景観の保全と形成を図るため、今後必要となる景観まちづくりの施策など、景観計画の改定に向けた検討を行った。

(5) 屋外広告物事業について

良好な景観形成と公衆に対する危険防止を図るため、違法広告物及び既存不適格広告物の是正指導を行い、屋外広告物の適正化を推進した。

(6) 地域拠点整備事業について

コンパクトなまちづくりの推進を図るため、鉄道駅等周辺において、地域拠点の骨格となる駅前広場の整備を行い、東富山駅東口及び新富山口駅東口駅前広場の供用を開始した。また、地域住民が主体となったまちづくり活動を支援した。

(7) 集約都市形成支援事業について

近年の頻発・激甚化する自然災害に対し、防災の観点を取り入れたコンパクトなまちづくりを推進するため、立地適正化計画の防災指針作成に向け、都市情報と災害ハザード情報の重ね合わせなど、本市の持つ災害リスクについて評価・分析を行った。

(8) 建築指導管理について

建築基準法に基づき580件の建築確認申請の審査・確認を行うとともに、444件の完了検査業務等を実施した。

また、建築工事において適切な工事監理が徹底されるよう指導・啓発を行い、工事監理業務の実効性の確保に努めた。

(9) 木造住宅耐震改修支援事業について

一戸建ての木造住宅において、耐震改修工事に係る費用の一部を支援するとともに、広報とやまやラジオで支援制度のPRにも努めた。

(10) アスベスト除去等支援事業について

民間の建築物において、アスベストの除去等に係る費用の一部を支援した。

(11) まちなか再生推進事業について

「中央通りD北地区市街地再開発事業」において、権利変換計画の作成について支援した。

(12) 中心市街地活性化事業について

ア 中心市街地活性化基本計画

富山市中心市街地の都市像「魅力的な都市空間を舞台に、未来を担う人材が生まれ、笑顔あふれる活力あるまち」を実現するため、第4期富山市中心市街地活性化基本計画を策定した。

イ おでかけバス・電車・路面電車事業

高齢者の公共交通の利用を促し、来街機会の増加を図ることで、中心市街地の活性化に寄与する「おでかけバス事業」、「おでかけ電車事業」、「おでかけ市内電車事業」を実施した。

ウ 中心市街地活性化コミュニティバス運行事業

中心市街地の回遊性を高めることで高齢者等の来街者の増加を図るため、「まいどはやバス」の運行を支援した。

エ グランドプラザ・ウエストプラザ運営事業

市民の交流を促進し、賑わいを創出するための施設として、富山市まちなか賑わい広場「グランドプラザ」や富山市総曲輪西広場「ウエストプラザ」を運営した。

オ 水辺空間賑わい創出事業

富岩運河周辺の水辺空間をより魅力的なものとし、賑わいの創出を図るため、環水公園から中島閘門、岩瀬運河までのルートを周遊する学習支援船の運航を行った。

カ 新規出店サポート事業

中心商店街の空き店舗への新規出店者に対し、店舗改装料や賃借料を補助することで、賑わいの創出や利便性の高い中心商店街となるよう支援を行った。

キ 交通空間賑わい実証事業

中心市街地において、多くの来街者が安全にまち歩きを楽しめるよう、一般車両の進入を禁止し、歩行者と路面電車のみが走行する空間を創出することにより、中心市街地のさらなる賑わいの創出を図った。

ク 賑わい交流館運営事業

運営主体である株式会社富山市民プラザに対し、市として必要な支援を行うことにより、まちなかの賑わい創出を図った。

ケ 高齢社会における交通と健康モニタリング調査事業

令和2年度に改修した「とほ活」アプリを活用し、富山市民等を対象とした交通と健康モニタリング調査を実施した。また、令和4年度に予定している、平成28年度及び30年度の高齢者交通行動調査協力者を対象とした高齢者交通行動調査に向けた検討、準備を行った。

(13) 富山駅周辺整備事業について

ア 富山駅周辺地区南北一体的なまちづくり事業

富山駅周辺の交通の円滑化や賑わいを創出する南北一体的なまちづくりに向けて、富山地方鉄道の高架化事業に伴う仮線工事等を支援し、富山駅付近連続立体交差事業の推進を図った。

イ 富山駅周辺地区土地地区画整理事業

県都の玄関口としての機能と魅力を高めるため、令和4年4月の供用開始に向け、富山駅北口駅前広場整備工事を行った。

(14) 優良賃貸住宅供給促進事業について

高齢者が安心して暮らすことができる居住環境を整備するため、まちなかや公共交通沿線において、高齢者向け地域優良賃貸住宅などの入居者への家賃減額に対する支援を行った。

(15) まちなか居住推進事業について

まちなかにふさわしい住まいの供給を促進し定住人口の増加を図るため、まちなか居住推進事業を実施し、市民に対する支援を行った。

(16) 公共交通沿線居住推進事業について

公共交通を軸としたコンパクトなまちづくりの実現のため、公共交通沿線居住推進事業を実施

し、事業者及び市民に対する支援を行った。

(17) 空き家対策について

空き家の利活用や適正管理などの意識醸成を図るため、空き家所有者に対して啓発パンフレットの送付を行うとともに、「空き家・持ち家活用のための無料相談会」を開催した。

(18) 公共交通活性化推進事業について

ア JR高山本線活性化事業

増便を軸とした活性化策を引き続き実施し、利便性向上に努めるとともに、まちづくりと連携した利便性やネットワーク機能の向上に向け、市、県、JR西日本から構成する「高山本線ブラッシュアップ会議」にて施策等を検討した。

イ 利便性向上支援事業

鉄道の利便性向上を図るため、富山地方鉄道に対し国・県・沿線市町村とともに支援を行った。また、あいの風とやま鉄道の新富山口駅の設置に対する支援を行った。さらに、路面電車の全国交通系ICカードシステム整備に対し支援を行った。

ウ 利用促進啓発事業

公共交通の利用を促進する「とやまレールライフ・プロジェクト」を一層推進するため、小学校3年生から6年生までを対象とした交通環境学習等を実施した。

エ 北陸新幹線建設事業

県や北陸新幹線関係都市連絡協議会等と一体となって、大阪までのフル規格による早期全線整備等を国、関係機関に要望した。

オ グリーンスローモビリティ運行事業

新たな移動手段としての活用を検証するため、富山駅北地区や岩瀬地区において、社会実験を実施した。

カ 新型コロナウイルス対策公共交通支援事業

新型コロナウイルス感染症拡大の影響により、公共交通利用者が減少している中、交通事業者が地域の生活や経済活動を支えるために行う運行に要する経費の一部を支援した。

(19) 生活交通対策事業について

民間路線バスの維持存続を図るため、交通事業者に対し国・県とともに支援を行ったほか、地域が主体となった地域自主運行バス事業についても支援を行った。また、公共交通空白地域における交通手段確保のため、引き続き、コミュニティバスやデマンド型タクシーの運行を実施した。

(20) 路面電車事業について

路面電車の安全確保のため、本市が所有する軌道施設について計画的な改修や維持管理を行うとともに、富山港線（鉄道区間）の施設改修等に対して支援した。

また、市内電車の環状運行に係る経費の一部を負担することにより、公共交通の利便性向上及び中心市街地活性化を図った。

10 建設部門

(1) 道路新設改良事業について

豊かで創造的な地域社会の形成を図り、多様化する交通需要を安全かつ効果的に処理し、また、快適な日常生活を営むため、道路の改良や舗装に努め、都市基盤の整備を図った。

ア 市道の整備

道路実延長	改良済延長	改良率 (2年度末)	舗装済延長	舗装率 (2年度末)
k m 3, 095.7	k m 2, 387.0	% 77.1	k m 2, 805.8	% 90.6

イ 都市計画道路の整備

全体計画 延長	改良済延長	改良率 (3年度末)
k m 313.27	k m 277.15	% 88.5

(2) 道路景観形成事業について

綾田北代線において、道路景観の向上と安全で快適な歩行空間の確保を図るため、道路整備を行った。

(3) 道路維持補修事業について

安全・安心な道路交通を確保するため、道路ストックの総点検を行うとともに、通学路等の舗装面の補修や、区画線、カーブミラー、標識等の交通安全施設の補修を行った。

(4) 除雪対策事業について

降雪時における道路交通の確保と市民生活の安定を図るため、民間建設業者等の協力を得て除雪機械1,300台を稼働させ、車道1,854.6km、歩道232.2kmを除雪した。

(5) 消雪対策事業について

降雪時に幹線市道等の安全で円滑な交通を確保するため、地下水を活用した散水式の消雪装置478mを新設・更新した。また、町内会が設置した消雪装置446mに対して補助金(7件)を交付し、雪に強いまちづくりの推進に努めた。

(6) リフレッシュ事業について

日常生活に関連の深い道路施設等を安全に保持するため、道路側溝3,400m、歩道387mの補修、及び舗装補修25,200㎡を行い、生活環境の向上に努めた。

(7) 橋りょう維持補修事業について

橋梁修繕計画に基づき、八田橋旧橋脚の撤去工事の進捗を図り、また、御旅屋橋の架替工事や、新保大橋の上部工補修工事等の維持修繕工事を行うなど、安全な道路網の確保に努めた。

(8) 河川水路新設改良事業について

ア 河川水路整備事業

治水機能の充実を図るため、馬渡川や中川などの基幹河川及び生活に密接する生活排水路を

改修した。

(基幹河川：延長 6 0 m、排水路：延長 5 3 m)

イ 浸水対策事業

効率的に浸水被害を防ぐため、被害の大きい地域を重点的に、排水路等の改修を行った。

(排水路等：延長 5 4 0 m)

ウ 火防水路改良事業

道路陥没を未然に防ぐとともに水路流下能力を確保するため、火防水路を改良した。

(火防水路：延長 6 2 m)

エ 急傾斜地崩壊対策事業

急傾斜地の崩壊による災害から市民の生命を保護するため、崩壊防止施設を整備した。

(富山地域：山本地区)

オ 河川水路計画事業

浸水被害の軽減を図るため、集水域での水田貯留の推進に努めた。

(水田貯留：3 7 9 h a)

(9) 自主防災組織の育成について

災害時に地域防災活動の主力となる自主防災組織の防災資機材購入や防災訓練実施に対して助成した。

(10) 災害用備蓄物資について

大規模な災害時に備え、備蓄倉庫に保管している災害用備蓄物資の追加配備及び更新を行った。

(11) 総合防災訓練・水防訓練について

災害発生時に災害対策本部室要員として災害対応を行う職員の防災意識及び対応力の向上を図るため、地震の発生時における図上訓練を実施した。(参加人員 1 7 人)

住民の生命、身体、財産を水害から守るため、関係機関による情報伝達訓練を行い相互の協力体制を強化するとともに、水防工法技術等の錬磨を図ることを目的に、神通川左岸、神通川水辺プラザ付近において、水防訓練を行った。(参加人員約 2 3 0 人)

(12) 公園整備事業について

市民が自然や緑に親しみ、ふれあう空間として、またレクリエーション機能や生活環境保全機能を持つ都市施設として、山室二区公園や呉羽山公園、城山公園などの主要な公園整備を進めるとともに、堀川小泉町一丁目公園の再整備に係る実施設計を行った。

(13) 花と緑の推進事業について

市民に潤いと安らぎをもたらす、緑豊かな都市づくりを推進するため、花いっぱい運動の推進、植樹樹などを活用した市民参加による花づくりを進めた。

街区公園において、公園愛護会が主体となり草花や野菜を育てるコミュニティガーデンの取組を支援し、地域の世代間交流を図った。

富山駅から中心市街地までの照明柱や橋梁などを活用して、フラワーハンギングバスケットを設置し、都市空間に四季の花で彩りを添えるなど、来街者を花でもてなした。

(14) 呉羽丘陵整備事業について

呉羽丘陵は、レクリエーションや文化活動のできる場として、広く市民に親しまれており、自

然を享受できる場として、自然環境との調和を図りながら、竹林の伐採や視点場などの視界確保を行うことにより、呉羽山、城山公園の自然、景観、歴史資源、環境資源等の保全に努めた。

(15) ファミリーパーク事業について

生物の多様性や人と動物の関わり、いのちの大切さを伝えることを目的に、動物の展示及び普及啓発を推進し、日本産動物や外国産希少野生動物の飼育展示の充実や繁殖技術の確立に努めた。また、国のライチョウ保護増殖事業に参画し、繁殖技術の確立に向けた取組を推進するとともに、ライチョウの現状や保全などについての普及啓発に努めた。

園内の動物や里山の自然などの資源を活用するとともに、呉羽地域との連携を強化し、呉羽丘陵の活性化を図りながら、市民が気軽に訪れ、楽しめる事業の充実に努めた。

入園者の状況については、新型コロナウイルス感染症拡大防止のために8月18日から9月12日までを臨時休園としたことや2月と3月には積雪及び寒い日が続いた影響により、入園者数は267,976人とどまり、前年比4,182人の減となった。

(16) 住宅事業について

ア 市営住宅等の指定管理委託

施設の効率的な管理とサービスの向上を目的とし、市営住宅等の維持管理や窓口業務等について指定管理者に委託を行った。(委託期間は令和3年度から令和7年度まで)

イ 公営住宅の建替え

老朽化した月岡団地について、第6期街区の既存住宅の解体工事を行った。

ウ 公営住宅の長寿命化等工事

既存の公営住宅の長寿命化を図るため、中高層住宅を対象とした外壁改修や、屋上防水工事を実施した。また、耐用年数の経過した老朽化の著しい一部の住宅を解体した。

エ 市営住宅バリアフリー化事業

高齢者の居住に対応するために、住宅のバリアフリー化を推進した。

11 教 育 部 門

(1) 学校教育の充実について

ア 小・中学校の学校行事またはPTA行事としての立山登山について、児童生徒の交通費の一部を補助する立山登山奨励事業を実施し、14校、627人が参加した。

イ 市独自に、中学1年生と3年生を対象とした学力調査を実施し、中学校入学時及び卒業時の学力を把握・分析するとともに、児童生徒への教育指導の充実、改善に努めた。

ウ 不登校、暴力行為、いじめ、児童虐待など問題を抱える児童生徒や保護者に対する支援を行うため、小学校19校、中学校26校に福祉に関する専門的な知識や資格をもつスクールソーシャルワーカーを配置した。

エ 児童生徒のコミュニケーション能力の向上及び英語教育の充実を図るため、外国語指導助手(ALT)を増員した。さらに、小学校外国語活動支援講師を2人配置するなど、教員の英語指導力の向上に努めた。

オ 特別な配慮や支援を必要とする児童生徒が在籍する学校において、学校生活や学習面で個々のニーズに応じたきめ細かな支援を行うため、小学校52校、中学校22校にスクールサポー

ターを配置した。

カ 令和2年度から実施している新学習指導要領のプログラミング教育について、教員の指導力向上を図るため、市内の希望した学校に新しいプログラミング教材を貸し出し、教職員や児童向けに出前講座等を実施した。

キ 将来の富山市における望ましい教育のあり方について広く意見やアイデアを募るため、市内5か所でワークショップを開催するとともに、学識経験者を招いてフォーラムを開催した。また、通学区域審議会の答申を踏まえ、学校再編の議論を進めるためのたたき台となる「富山市立小・中学校再編計画」を策定した。

ク 水橋地区内の5つの小学校と2つの中学校を統合して整備する義務教育学校については、PFI手法による整備に向け必要な準備を進めた。

ケ 学校が自主的・活動的で元気と創造性にあふれる学校経営を行うことができるよう、小・中学校において学校裁量という自由度の高い予算執行形態により、学校や地域の特色を生かした、多様で個性的な教育活動を展開した。

コ 小・中学校の学校図書については、児童生徒の主体的・意欲的な学習活動や読書活動の推進を図るため、計画的な整備・更新に努めた。

サ 児童生徒の情報活用能力の育成を図るため、文部科学省の「GIGAスクール構想」に則り、教育ネットワークの増強、小・中学校における無線LAN環境の整備、児童生徒用一人1台端末の利活用推進と管理職及び養護教諭分の学習用端末の追加配備等を行った。

シ 学校施設の整備については、速星中学校体育館改築工事、奥田北小学校大規模改造（その2）工事、新保小学校のプール改築工事、堀川小学校ほか5校の校舎改築工事、大久保小学校耐震補強工事を実施した。

また、堀川南小学校旧給食室等改修工事、奥田小学校校舎改築工事に着手するなど、引き続き安心・安全で快適な学校づくりに努めた。

ス 八尾地域の統合中学校については、PFI手法を用いた整備を進め、本年4月に開校を迎えた。

セ 小児生活習慣病予防対策については、すこやか検診、すこやか教室を実施し、児童生徒の生活習慣病の早期発見・指導に努めた。

ソ 学校給食施設については、南・北学校給食センターの計画的な設備修繕を行い、作業環境の改善を図った。また、学校の改築などに合わせ、堀川小学校の給食室のドライ化、小・中学校、幼稚園に設置されている老朽化した空調機器の取替等、施設の衛生管理や作業環境の整備に努めた。

(2) 生涯学習の推進について

ア 生涯学習活動の充実や学習機会の提供のため、市民学習センターや公民館などにおける各種教室、講座などの充実を図るとともに、地域に根ざした学習等の推進に努めた。

イ 県内13市町村で連携し、孫とおでかけ支援事業を実施することにより、高齢者の外出機会を創出するとともに、世代間交流を通じて家族の絆を深め、地域の文化や歴史、科学や自然への関心を幅広い年齢層に広げることに努めた。

ウ 長岡公民館が竣工したほか、船嶽公民館耐震補強及び改修工事に着手するなど、社会教育施

設の整備を進めるとともに、自治公民館の建設等に対し助成を行うなど、学習環境の整備・充実に努めた。

エ 図書館では、蔵書の充実を図るとともに、新型コロナウイルス感染症の感染予防を徹底したうえで、おはなし会や講演会、企画展示を実施した。また、オンラインでの「山田孝雄文庫セミナー」の開催や司書の専門性を活かした「図書館使い方講座」の実施、図書館の活用方法を盛り込んだ「図書館すごろく」の配布のほか、Twitterを開設し更なる情報発信を行うなど利用者の増加に努めた。

(3) 明日を担う青少年の育成について

博物館等の社会教育関係施設における高校生以下の観覧料の無償化や、学校施設及び公民館等を利用した子どもかがやき教室事業を実施するなど、子どもたちが学び・体験し・交流できる場所の提供に努めた。

(4) とやまの文化の創造について

ア 国重要文化財「旧森家住宅」の耐震診断を実施するなど、文化財の保全と活用に努めた。

イ 埋蔵文化財センターでは、各種開発に伴う発掘調査や、個人住宅建設等に伴う市内遺跡の試掘調査等を実施した。また、発掘速報展を開催するなど、埋蔵文化財の普及・保護活動に努めた。さらに、北代縄文広場や婦中安田城跡歴史の広場の維持管理に努めるとともに、婦中安田城跡歴史の広場再整備事業を実施した。

ウ 郷土博物館では、特別展「佐々成政の手紙－古文書から浮かび上がる戦国時代」や企画展「明治の売薬版画版元を探る」等の開催を通して、郷土の歴史・文化の普及に努めた。

エ 佐藤記念美術館では、特別展「岸駒と岸派の絵画－岸駒の後援者 木津家伝来の文物を中心に」や企画展「茶の湯のたのしみ」等の開催を通して、美術・茶道文化の普及に努めた。

オ 民俗民芸村では、篁牛人記念美術館篁牛人生誕120年記念特別展「水墨画の世界」の開催、陶芸教室や染物教室の開催等を通して、地域文化の普及に努めた。

カ 科学博物館では、特別展「はじめよう！昆虫採集」や年6回の企画展、星空観察会等の開催を通して、自然と科学についての意識の高揚に努めた。プラネタリウムでは「ブラックホールを見た日～人類100年の挑戦～」など3本の新番組を投影するとともに、魚津の埋没林をドームいっぱい映し、様々な向きから観察しながら専門家の解説を聞く「プラネタリウムに埋没林！？ねっこリウム」の開催や、コンサート会場としてドームを活用するなど、多様な展開を図った。

12 消 防 部 門

(1) 救急高度化推進整備事業について

救急患者の救命効果の向上を図るため、新たな救急救命士の養成と併せて、救急救命士の処置範囲拡大に伴う気管挿管・薬剤投与・心肺機能停止前の重度傷病者に対する静脈路確保及び輸液・低血糖発作症例へのブドウ糖溶液の投与を行うことができる救急救命士の養成など、救急業務の高度化に努めた。

(2) 火災予防広報啓発事業について

“安心・安全なまちづくり”を目指して、積極的に出前講座を開催し、市民の防火防災知識の

向上に努めるとともに、「消火器体験実習会」、「消防の広場」等、市民と消防のふれあいの場を随時開催し、火災等の対応力向上を図った。さらに、幼年・少年消防クラブ員の育成を行い、火災予防思想の普及に努めた。また、火災予防や住宅用火災警報器に関する記事を全世帯に配布される「広報とやま」に掲載し、市民の防火意識の高揚に努めた。

(3) 消防活動用資機材等整備事業について

消防用ホース及び空気呼吸器等を計画的に更新整備した。また、消防隊員の安全確保と活動の充実強化を図るため、墜落制止用器具を整備するとともに、「消防隊員用個人防火装備に係るガイドライン」に適合した防火衣一式を更新計画に基づき整備した。

また、団員の新規加入に伴い被服の整備を行うとともに、災害現場における活動の安全を確保するため、防火用長靴を更新整備した。

(4) 応急手当普及啓発事業について

救急事故現場付近に居合わせた人が、適切な応急手当を行うことができるよう、「応急手当普及員バンク」の登録者とともに「普通救命講習」等により、応急手当の普及啓発を推進した。

また、講習等の機会を捉えて、救急車の適正利用の啓発を図った。

(5) 消防水利整備事業について

消火栓20基（増・移設）を整備し、消防水利の充実を図るとともに、防火水槽及び消防水利標識の修繕等を実施し、消防水利施設の保全に努めた。

(6) 消防車両等整備事業について

化学消防ポンプ自動車1台、高規格救急自動車2台、消防団の消防ポンプ自動車3台を更新整備し、災害発生時の消防力の強化に努めた。

(7) 消防施設整備事業について

防災拠点施設の充実強化を図るため、老朽化した富山消防署南部出張所の改築に向けた実施設計を行うとともに、池多分団器具置場を防火研修等に利用できる研修室や防災資機材の収納スペースを備えた施設として改築した。

また、機能が低下した婦中消防署の空調設備を部分改修したほか、消防分団器具置場の外壁やホース乾燥施設の修繕を行うなど、防災拠点施設の機能維持に努めた。

Ⅲ 令和3年度会計別主要事業の執行状況説明

1 一般会計

(1) 歳入

(単位：千円、%)

区 分 ・ 内 容	令 和 3 年 度 決 算 額	令 和 2 年 度 決 算 額	比 較 増 減 額	増 減 率
市税	74,024,974	73,826,489	198,485	0.3
市民税	31,898,652	31,270,600	628,052	2.0
個人	24,628,914	25,001,957	▲ 373,043	▲ 1.5
法人	7,269,738	6,268,643	1,001,095	16.0
固定資産税	30,482,395	31,179,938	▲ 697,543	▲ 2.2
固定資産税	30,282,443	30,969,362	▲ 686,919	▲ 2.2
国有資産等所在市町村交付金	199,952	210,576	▲ 10,624	▲ 5.0
軽自動車税	1,223,143	1,167,747	55,396	4.7
市たばこ税	2,687,124	2,519,900	167,224	6.6
入湯税	58,792	57,387	1,405	2.4
事業所税	3,706,646	3,574,941	131,705	3.7
都市計画税	3,968,222	4,055,976	▲ 87,754	▲ 2.2
地方譲与税	1,401,253	1,374,596	26,657	1.9
地方揮発油譲与税	341,502	332,291	9,211	2.8
自動車重量譲与税	976,354	966,775	9,579	1.0
森林環境譲与税	67,807	67,696	111	0.2
特別とん譲与税	2,859	3,059	▲ 200	▲ 6.5
航空機燃料譲与税	12,731	4,775	7,956	166.6
地方道路譲与税	0	0	0	—
利子割交付金	52,898	66,063	▲ 13,165	▲ 19.9
配当割交付金	422,510	281,634	140,876	50.0
株式等譲渡所得割交付金	465,647	316,810	148,837	47.0
法人事業税交付金	1,356,547	792,533	564,014	71.2
地方消費税交付金	10,664,429	9,793,579	870,850	8.9

区 分 ・ 内 容	令 和 3 年 度 決 算 額	令 和 2 年 度 決 算 額	比 較 増 減 額	増 減 率
ゴルフ場利用税交付金	59,087	56,531	2,556	4.5
自動車税環境性能割交付金	117,818	107,100	10,718	10.0
地方特例交付金	1,489,268	410,641	1,078,627	262.7
地方特例交付金	415,891	410,641	5,250	1.3
新型コロナウイルス感染症対策地方税減収補填特別交付金	1,073,377	0	1,073,377	皆 増
地方交付税	18,849,584	16,564,189	2,285,395	13.8
普通交付税	16,626,859	14,446,952	2,179,907	15.1
特別交付税	2,222,725	2,117,237	105,488	5.0
交通安全対策特別交付金	60,521	62,895	▲ 2,374	▲ 3.8
分担金及び負担金	80,406	103,795	▲ 23,389	▲ 22.5
主 な も の 老人保護措置費負担金	32,995	29,612	3,383	11.4
保育所運営費負担金	28,658	56,042	▲ 27,384	▲ 48.9
農地災害復旧事業費分担金	428	132	296	224.2
農業用施設災害復旧事業費分担金	0	449	▲ 449	皆 減
使用料及び手数料	2,421,124	2,363,645	57,479	2.4
使用料	2,089,568	2,025,201	64,367	3.2
主 な も の 保健体育施設使用料	142,546	129,814	12,732	9.8
富山市民芸術創造センター使用料	32,608	17,411	15,197	87.3
芸術文化ホール使用料	29,732	12,880	16,852	130.8
保育所使用料	302,473	275,097	27,376	10.0
地域し尿処理施設使用料	22,339	58,363	▲ 36,024	▲ 61.7
道路占用料	219,955	222,886	▲ 2,931	▲ 1.3
ファミリーパーク入園料・遊具使用料	53,650	51,204	2,446	4.8
市営住宅使用料	887,148	914,230	▲ 27,082	▲ 3.0
認定こども園保育料	11,426	12,230	▲ 804	▲ 6.6
郷土博物館観覧料等	7,194	5,987	1,207	20.2
科学博物館観覧料等	12,538	9,550	2,988	31.3

区 分 ・ 内 容		令 和 3 年 度 決 算 額	令 和 2 年 度 決 算 額	比較増減額	増減率
	手数料	331,556	338,444	▲ 6,888	▲ 2.0
主 な も の	納税証明等手数料	18,928	20,635	▲ 1,707	▲ 8.3
	戸籍住民基本台帳手数料	142,965	147,132	▲ 4,167	▲ 2.8
	食品衛生許可手数料	14,389	17,268	▲ 2,879	▲ 16.7
	廃棄物処理手数料	18,615	18,515	100	0.5
	し尿収集手数料	34,976	36,870	▲ 1,894	▲ 5.1
	屋外広告物許可申請手数料	11,845	12,456	▲ 611	▲ 4.9
	建築確認申請手数料	10,339	9,975	364	3.6
	優良住宅等認定申請手数料	8,836	4,002	4,834	120.8
	危険物許認可等手数料	9,155	14,291	▲ 5,136	▲ 35.9
国庫支出金		39,972,487	72,423,869	▲ 32,451,382	▲ 44.8
国庫負担金		21,263,658	17,552,327	3,711,331	21.1
主 な も の	自立支援給付費負担金	3,608,601	3,388,639	219,962	6.5
	保育所運営費負担金	4,936,649	4,982,043	▲ 45,394	▲ 0.9
	児童手当負担金	4,057,095	4,147,668	▲ 90,573	▲ 2.2
	障害児通所給付事業費負担金	676,000	572,753	103,247	18.0
	生活保護費負担金	3,351,934	3,044,275	307,659	10.1
	保健事業費負担金	2,554,959	162,337	2,392,622	1,473.9
	小学校建設事業費負担金	0	57,578	▲ 57,578	皆 減
	中学校統合校新設事業費負担金	955,750	0	955,750	皆 増
国庫補助金		18,631,396	54,792,394	▲ 36,160,998	▲ 66.0
主 な も の	住民基本台帳ネットワークシステム費補助金	230,873	214,090	16,783	7.8
	特別定額給付金給付事業費補助金	0	41,376,300	▲ 41,376,300	皆 減
	特別定額給付金給付事務費補助金	0	299,160	▲ 299,160	皆 減
	地域生活支援事業費補助金	86,887	87,303	▲ 416	▲ 0.5
	住民税非課税世帯等に対する臨時特別給付金支給事業費補助金	2,311,821	0	2,311,821	皆 増
	子ども・子育て支援交付金	485,058	463,296	21,762	4.7
	子育て世帯への臨時特別給付金支給事業費補助金	0	522,642	▲ 522,642	皆 減

区 分 ・ 内 容		令 和 3 年 度 決 算 額	令 和 2 年 度 決 算 額	比 較 増 減 額	増 減 率
主 な も の	子育て世帯等臨時特別支援事業費補助金	5,733,742	0	5,733,742	皆 増
	母子保健衛生費補助金	52,737	143,268	▲ 90,531	▲ 63.2
	保健事業費補助金	712,238	118,438	593,800	501.4
	SDGs 未来都市推進事業費補助金	9,922	25,499	▲ 15,577	▲ 61.1
	農山漁村地域整備交付金	73,183	90,384	▲ 17,201	▲ 19.0
	社会資本整備総合交付金・活力創出基盤整備	1,764,004	2,062,794	▲ 298,790	▲ 14.5
	社会資本整備総合交付金・市街地整備	304,798	629,567	▲ 324,769	▲ 51.6
	社会資本整備総合交付金・地域住宅支援	67,976	99,043	▲ 31,067	▲ 31.4
	大規模修繕・更新事業補助金	0	22,403	▲ 22,403	皆 減
	道路メンテナンス事業費補助金	823,851	460,666	363,185	78.8
	社会資本整備総合交付金・水の安全・安心基盤整備	126,805	98,106	28,699	29.3
	都市・地域交通戦略推進事業費補助金	0	26,255	▲ 26,255	皆 減
	公営住宅整備事業費補助金	12,164	330,317	▲ 318,153	▲ 96.3
	学校施設環境改善交付金	1,797,894	829,870	968,024	116.6
	石油貯蔵施設立地対策等交付金	32,879	34,672	▲ 1,793	▲ 5.2
	電源立地地域対策交付金	124,951	119,259	5,692	4.8
	地方創生推進交付金	181,939	164,140	17,799	10.8
	新型コロナウイルス感染症対応地方創生臨時交付金	2,108,924	4,438,239	▲ 2,329,315	▲ 52.5
	委託金	77,433	79,148	▲ 1,715	▲ 2.2
	主 な も の	ナショナルトレーニングセンター競技別強化拠点施設事業費委託金	12,058	8,039	4,019
国民年金事務費委託金		54,824	58,486	▲ 3,662	▲ 6.3
厚生統計調査費委託金		6,610	6,897	▲ 287	▲ 4.2
県支出金		11,732,598	12,438,662	▲ 706,064	▲ 5.7
県負担金		7,564,809	7,430,594	134,215	1.8
主 な も の	自立支援給付費負担金	1,783,856	1,670,384	113,472	6.8
	後期高齢者医療保険基盤安定負担金	828,104	741,327	86,777	11.7
	国民健康保険基盤安定負担金	990,368	1,043,571	▲ 53,203	▲ 5.1
	保育所運営費負担金	2,458,171	2,493,912	▲ 35,741	▲ 1.4

区 分 ・ 内 容		令 和 3 年 度 決 算 額	令 和 2 年 度 決 算 額	比較増減額	増減率
主なもの	児童手当負担金	875,829	896,048	▲ 20,219	▲ 2.3
	障害児通所給付事業費負担金	332,051	279,954	52,097	18.6
県補助金		3,295,978	4,019,628	▲ 723,650	▲ 18.0
主なもの	心身障害者医療費助成事業費補助金	614,670	593,317	21,353	3.6
	地域医療介護総合確保対策事業費補助金	5,000	151,871	▲ 146,871	▲ 96.7
	こども医療費助成事業費補助金	158,278	122,709	35,569	29.0
	ひとり親家庭等医療費助成事業費補助金	96,646	88,984	7,662	8.6
	保育所等保育料軽減事業費補助金	13,809	12,672	1,137	9.0
	保育所等整備事業費補助金	12,952	87,654	▲ 74,702	▲ 85.2
	子育て支援対策臨時特例交付金	0	232,524	▲ 232,524	皆 減
	子ども・子育て支援交付金	425,547	388,822	36,725	9.4
	新型コロナウイルス感染症緊急包括支援交付金	0	125,935	▲ 125,935	皆 減
	ひとり親世帯への生活支援給付金支給事業費補助金	0	75,674	▲ 75,674	皆 減
	不妊治療費助成事業費補助金	84,745	5,275	79,470	1,506.5
	担い手総合支援事業費補助金	9,155	22,985	▲ 13,830	▲ 60.2
	中山間地域等農業活性化支援事業交付金	145,427	143,771	1,656	1.2
	畜産基盤再編総合整備事業費補助金	0	264,302	▲ 264,302	皆 減
	多面的機能支払支援事業費交付金	355,508	349,850	5,658	1.6
	漁港改修事業費補助金	130,553	194,713	▲ 64,160	▲ 33.0
	企業立地助成金	162,536	127,829	34,707	27.2
	富山国際会議場運営費補助金	69,290	20,538	48,752	237.4
	まちなか再生推進事業費補助金	358,839	395,893	▲ 37,054	▲ 9.4
生活路線運行費補助金	46,154	39,955	6,199	15.5	
委託金		871,811	988,440	▲ 116,629	▲ 11.8
主なもの	県民税徴収事務費委託金	724,409	712,286	12,123	1.7
	知事選挙費委託金	0	99,001	▲ 99,001	皆 減
	衆議院議員選挙費委託金	113,228	0	113,228	皆 増

区 分 ・ 内 容		令 和 3 年 度 決 算 額	令 和 2 年 度 決 算 額	比較増減額	増減率
主 な もの	基幹統計等調査費委託金	17,182	162,080	▲ 144,898	▲ 89.4
	市町村事務処理交付金	11,963	10,469	1,494	14.3
財産収入		1,388,780	526,910	861,870	163.6
財産運用収入		291,055	290,811	244	0.1
主 な もの	市有不動産貸付料	255,715	253,071	2,644	1.0
	自動販売機設置貸付料	19,065	19,332	▲ 267	▲ 1.4
	株式配当金	11,648	9,923	1,725	17.4
	財政調整基金運用利子	941	2,220	▲ 1,279	▲ 57.6
	減債基金運用利子	562	1,266	▲ 704	▲ 55.6
	福祉基金運用利子	1,493	2,152	▲ 659	▲ 30.6
財産売払収入		1,097,725	236,099	861,626	364.9
主 な もの	土地売払収入	1,081,551	203,288	878,263	432.0
	建物売払収入	0	24,068	▲ 24,068	皆 減
	不用品売払収入	11,582	4,120	7,462	181.1
寄附金		232,849	134,204	98,645	73.5
主 な もの	ふるさとぬくもり基金費寄附金	111,442	52,253	59,189	113.3
	新型コロナウイルス感染症対策基金費寄附金	69,324	39,091	30,233	77.3
	企業版ふるさと納税寄附金	23,000	11,200	11,800	105.4
	福祉奨学基金費寄附金	2,650	11,350	▲ 8,700	▲ 76.7
	薬業振興事業基金費寄附金	0	5,000	▲ 5,000	皆 減
繰入金		962,409	967,230	▲ 4,821	▲ 0.5
主 な もの	駐車場事業特別会計繰入金	75,601	39,132	36,469	93.2
	企業団地造成事業特別会計繰入金	382,589	742,322	▲ 359,733	▲ 48.5
	ふるさとぬくもり基金繰入金	57,671	40,391	17,280	42.8
	新型コロナウイルス感染症対策利子補給事業基金繰入金	333,710	0	333,710	皆 増
	栗原路子記念熱帯鳥類保全事業基金繰入金	106,249	15,026	91,223	607.1
	呉羽丘陵フットパス連絡橋整備基金繰入金	0	78,280	▲ 78,280	皆 減
	新型コロナウイルス感染症対策基金繰入金	0	44,884	▲ 44,884	皆 減

区 分 ・ 内 容		令 和 3 年 度 決 算 額	令 和 2 年 度 決 算 額	比 較 増 減 額	増 減 率
諸収入		3,179,734	3,393,447	▲ 213,713	▲ 6.3
延滞金、加算金及び過料		122,088	133,332	▲ 11,244	▲ 8.4
市預金利子		19	50	▲ 31	▲ 62.0
貸付金元利収入		1,332,301	1,286,208	46,093	3.6
主 な も の	地域総合整備資金貸付金元利収入	103,529	84,482	19,047	22.5
	労働金庫貸付金元利収入	150,003	150,015	▲ 12	0.0
	中小企業融資貸付金元利収入	44,713	68,389	▲ 23,676	▲ 34.6
	富山勤労者総合福祉センター貸付金元利収入	322,191	247,738	74,453	30.1
	八尾サービス貸付金元利収入	55,051	55,006	45	0.1
	観光施設運営資金貸付金元利収入	541,380	571,530	▲ 30,150	▲ 5.3
	受託事業収入	32,723	34,477	▲ 1,754	▲ 5.1
主 な も の	保育所受託収入	10,819	13,042	▲ 2,223	▲ 17.0
	森林整備センター造林事業受託収入	17,113	16,106	1,007	6.3
収益事業収入		180,000	160,000	20,000	12.5
雑入		1,512,603	1,779,379	▲ 266,776	▲ 15.0
主 な も の	給食収入	110,679	106,876	3,803	3.6
	富山県市町村振興協会交付金	81,408	68,920	12,488	18.1
	重度心身障害者医療高額療養費戻入金	42,115	47,387	▲ 5,272	▲ 11.1
	老人医療高額療養費戻入金	264,241	264,156	85	0.0
	こども医療高額療養費戻入金	7,680	6,965	715	10.3
	資源有価物広域圏売却収入	85,798	62,666	23,132	36.9
	富山県市町村振興協会新型コロナウイルス対策市町村臨時交付金	0	139,145	▲ 139,145	皆 減
市債		25,899,855	19,374,281	6,525,574	33.7
主 な も の	庁舎施設整備事業債	7,500	32,100	▲ 24,600	▲ 76.6
	(仮称)水橋会館建設事業債	121,000	48,500	72,500	149.5
	体育施設整備事業債	88,400	150,800	▲ 62,400	▲ 41.4
	官民連携推進事業債	373,500	0	373,500	皆 増
	文化施設整備事業債	1,674,700	236,700	1,438,000	607.5

区 分 ・ 内 容		令 和 3 年 度 決 算 額	令 和 2 年 度 決 算 額	比 較 増 減 額	増 減 率
主 な も の	児童福祉施設整備助成事業債	49,800	305,300	▲ 255,500	▲ 83.7
	保育所建設事業債	144,500	859,000	▲ 714,500	▲ 83.2
	斎場施設整備事業債	2,841,700	0	2,841,700	皆 増
	林道事業債	21,300	33,000	▲ 11,700	▲ 35.5
	漁港改修事業債	88,900	123,700	▲ 34,800	▲ 28.1
	道路橋りょう整備事業債	564,000	570,900	▲ 6,900	▲ 1.2
	リフレッシュ事業債	294,100	410,600	▲ 116,500	▲ 28.4
	橋りょう維持補修事業債	546,600	444,100	102,500	23.1
	河川水路整備事業債	409,000	309,200	99,800	32.3
	都市計画街路事業債	538,300	650,400	▲ 112,100	▲ 17.2
	公園施設整備事業債	524,300	307,800	216,500	70.3
	富山駅周辺整備事業債	980,400	832,600	147,800	17.8
	富山港線路面電車事業債	0	20,300	▲ 20,300	皆 減
	公営住宅建設事業債	60,400	386,600	▲ 326,200	▲ 84.4
	消防車両等整備事業債	162,600	209,000	▲ 46,400	▲ 22.2
	消防施設整備事業債	58,600	805,100	▲ 746,500	▲ 92.7
	小学校施設整備事業債	121,600	33,300	88,300	265.2
	小学校大規模改造事業債	35,900	814,000	▲ 778,100	▲ 95.6
	小学校プール建設事業債	45,900	131,500	▲ 85,600	▲ 65.1
	小学校増築事業債	24,600	325,000	▲ 300,400	▲ 92.4
	小学校改築事業債	1,702,400	393,400	1,309,000	332.7
	小学校耐震補強事業債	371,200	250,200	121,000	48.4
	小学校空調整備事業債	0	37,400	▲ 37,400	皆 減
	小学校トイレ環境改善事業債	0	533,600	▲ 533,600	皆 減
	小学校教育機器特別整備充実事業債	0	439,900	▲ 439,900	皆 減
	中学校統合校新設事業債	2,597,900	0	2,597,900	皆 増
	中学校施設整備事業債	216,300	190,400	25,900	13.6
	中学校屋内運動場建設事業債	362,100	190,500	171,600	90.1

区 分 ・ 内 容		令 和 3 年 度 決 算 額	令 和 2 年 度 決 算 額	比 較 増 減 額	増 減 率
主 な も の	中学校改築事業債	1,388,300	496,200	892,100	179.8
	中学校トイレ環境改善事業債	0	261,500	▲ 261,500	皆 減
	中学校教育機器特別整備充実事業債	0	205,300	▲ 205,300	皆 減
	公民館建設事業債	190,500	269,100	▲ 78,600	▲ 29.2
	臨時財政対策債	7,420,455	5,419,881	2,000,574	36.9
	減収補填債	0	651,800	▲ 651,800	皆 減
繰越金		3,837,996	4,225,457	▲ 387,461	▲ 9.2
	前年度繰越金	2,579,548	2,743,667	▲ 164,119	▲ 6.0
	継続費通次繰越	497,620	281,543	216,077	76.7
	繰越明許費	747,842	1,181,768	▲ 433,926	▲ 36.7
	事故繰越	12,986	18,479	▲ 5,493	▲ 29.7

(2) 歳 出

款 項 目	事業名	所属	3年度 予算現額 (a)	3年度 決算額 (b)	4年度 繰越額 (c)	執行率 (b+c)/(a)	2年度 決算額	元年度 決算額
1 議会費 1 議会費 1 議会費	議会運営費	庶務課、議事調査課	千円 534,483	千円 521,516	千円 0	% 97.6	千円 497,270	千円 546,905
主要な施策の概要及び成果						3年度 決算額	2年度 決算額	元年度 決算額
						千円	千円	千円
1 本会議開催状況								
令和3年	4月臨時会	4月30日				(1日間)		
	6月定例会	6月10日～6月30日				(21日間)		
	9月定例会	9月6日～9月29日				(24日間)		
	12月定例会	12月1日～12月21日				(21日間)		
令和4年	3月定例会	2月28日～3月24日				(25日間)		
2 常任委員会・分科会開催状況								
			03年度	02年度	元年度			
	総務文教委員会		12回	9回	7回			
	厚生委員会		10回	9回	14回			
	経済環境委員会※		9回	7回	9回			
	建設委員会		10回	7回	7回			
	予算決算委員会(全体会)		20回	19回	12回			
	総務文教分科会		9回	10回	7回			
	厚生分科会		8回	10回	7回			
	経済環境分科会		7回	8回	6回			
	建設分科会		6回	8回	6回			
3 議会運営委員会開催状況								
	03年度	02年度	元年度					
	30回	27回	31回					
4 特別委員会開催状況								
			03年度	02年度	元年度			
	自転車安全利用促進特別委員会		—	14回	1回			
5 その他の開催状況								
			03年度	02年度	元年度			
	各派代表者会議		13回	18回	12回			
	正副委員長会議		1回	0回	1回			
	委員長会議		10回	12回	9回			
	議員協議会		3回	2回	4回			
	議案説明会		4回	4回	4回			
	議会報編集委員会		10回	8回	10回			
	議会改革検討調査会		6回	2回	5回			
	政務活動費のあり方検討会		6回	4回	4回			
	タブレット端末等導入検討会		6回	—	—			
6 付議事件の処理状況								
		提出件数	可決	否決	選挙	報告(議決不要)		
	03年度	221件	213件	8件	10件	42件		
	02年度	287件	280件	7件	2件	44件		
	元年度	214件	205件	9件	2件	39件		

主要な施策の概要及び成果		3年度 決算額	2年度 決算額	元年度 決算額																																																																		
7 請願・陳情の処理状況		千円	千円	千円																																																																		
	<table border="1"> <thead> <tr> <th rowspan="2"></th> <th rowspan="2">区分</th> <th rowspan="2">総数</th> <th colspan="6">審 議 結 果</th> </tr> <tr> <th>採択</th> <th>一部 採択</th> <th>不 採択</th> <th>継続 審査</th> <th>撤回</th> <th>審議 未了</th> </tr> </thead> <tbody> <tr> <td rowspan="2">03年度</td> <td>請願</td> <td>8件</td> <td>3件</td> <td>0件</td> <td>5件</td> <td>0件</td> <td>0件</td> <td>0件</td> </tr> <tr> <td>陳情</td> <td>4件</td> <td>1件</td> <td>0件</td> <td>2件</td> <td>1件</td> <td>0件</td> <td>0件</td> </tr> <tr> <td rowspan="2">02年度</td> <td>請願</td> <td>11件</td> <td>0件</td> <td>0件</td> <td>11件</td> <td>0件</td> <td>0件</td> <td>0件</td> </tr> <tr> <td>陳情</td> <td>3件</td> <td>0件</td> <td>0件</td> <td>3件</td> <td>0件</td> <td>0件</td> <td>0件</td> </tr> <tr> <td rowspan="2">元年度</td> <td>請願</td> <td>7件</td> <td>1件</td> <td>0件</td> <td>6件</td> <td>0件</td> <td>0件</td> <td>0件</td> </tr> <tr> <td>陳情</td> <td>1件</td> <td>0件</td> <td>0件</td> <td>1件</td> <td>0件</td> <td>0件</td> <td>0件</td> </tr> </tbody> </table>		区分	総数	審 議 結 果						採択	一部 採択	不 採択	継続 審査	撤回	審議 未了	03年度	請願	8件	3件	0件	5件	0件	0件	0件	陳情	4件	1件	0件	2件	1件	0件	0件	02年度	請願	11件	0件	0件	11件	0件	0件	0件	陳情	3件	0件	0件	3件	0件	0件	0件	元年度	請願	7件	1件	0件	6件	0件	0件	0件	陳情	1件	0件	0件	1件	0件	0件	0件			
	区分				総数	審 議 結 果																																																																
		採択	一部 採択	不 採択		継続 審査	撤回	審議 未了																																																														
03年度	請願	8件	3件	0件	5件	0件	0件	0件																																																														
	陳情	4件	1件	0件	2件	1件	0件	0件																																																														
02年度	請願	11件	0件	0件	11件	0件	0件	0件																																																														
	陳情	3件	0件	0件	3件	0件	0件	0件																																																														
元年度	請願	7件	1件	0件	6件	0件	0件	0件																																																														
	陳情	1件	0件	0件	1件	0件	0件	0件																																																														
8 政務活動費交付事務		59,700	31,275	52,800																																																																		
	<table border="1"> <thead> <tr> <th rowspan="2"></th> <th colspan="2">03年度</th> <th rowspan="2">02年度</th> <th rowspan="2">元年度</th> </tr> <tr> <th>4月分</th> <th>5～3月分</th> </tr> </thead> <tbody> <tr> <td>予算現額 (A)</td> <td>5,400千円</td> <td>62,700千円</td> <td>41,625千円</td> <td>68,400千円</td> </tr> <tr> <td>交付額 (B)</td> <td>4,650千円</td> <td>55,050千円</td> <td>31,275千円</td> <td>52,800千円</td> </tr> <tr> <td>執行額(※) (C)</td> <td>794千円</td> <td>20,593千円</td> <td>16,466千円</td> <td>27,397千円</td> </tr> <tr> <td>不用額 (A)-(B)</td> <td>750千円</td> <td>7,650千円</td> <td>10,350千円</td> <td>15,600千円</td> </tr> <tr> <td>執行残額 (B)-(C)</td> <td>3,856千円</td> <td>34,457千円</td> <td>14,809千円</td> <td>25,403千円</td> </tr> </tbody> </table>		03年度		02年度	元年度	4月分	5～3月分	予算現額 (A)	5,400千円	62,700千円	41,625千円	68,400千円	交付額 (B)	4,650千円	55,050千円	31,275千円	52,800千円	執行額(※) (C)	794千円	20,593千円	16,466千円	27,397千円	不用額 (A)-(B)	750千円	7,650千円	10,350千円	15,600千円	執行残額 (B)-(C)	3,856千円	34,457千円	14,809千円	25,403千円																																					
	03年度		02年度	元年度																																																																		
	4月分	5～3月分																																																																				
予算現額 (A)	5,400千円	62,700千円	41,625千円	68,400千円																																																																		
交付額 (B)	4,650千円	55,050千円	31,275千円	52,800千円																																																																		
執行額(※) (C)	794千円	20,593千円	16,466千円	27,397千円																																																																		
不用額 (A)-(B)	750千円	7,650千円	10,350千円	15,600千円																																																																		
執行残額 (B)-(C)	3,856千円	34,457千円	14,809千円	25,403千円																																																																		
※執行額とは、交付額のうち、各党派が執行した額をいう。																																																																						

款 項 目	事業名	所属	3年度 予算現額 (a)	3年度 決算額 (b)	4年度 繰越額 (c)	執行率 (b+c)/(a)	2年度 決算額	元年度 決算額
1 議会費 1 議会費 1 議会費	議会事務費	庶務課、議事調査課	千円 193,969	千円 183,895	千円 0	% 94.8	千円 192,157	千円 213,887
主要な施策の概要及び成果						3年度 決算額	2年度 決算額	元年度 決算額
議会事務を円滑に進めるための事務管理経費						千円	千円	千円
(1) 会議録検索システム						1,729	1,701	1,726
(2) 議会映像インターネット配信サービス業務						2,079	2,079	2,060
(3) ケーブルテレビ議会中継放送業務						2,719	3,025	3,379
(4) 会議録の発行 5回						2,324	2,248	2,431
(5) 議会だよりの発行 5回						13,474	11,640	11,411
(6) 市政概要の発行 350部						378	616	572

款 項 目	事業名	所属	3年度 予算現額 (a)	3年度 決算額 (b)	4年度 繰越額 (c)	執行率 (b+c)/(a)	2年度 決算額	元年度 決算額
1 議会費 1 議会費 1 議会費	新型コロナウイルス 感染症対策基金 費	庶務課	千円 4,454	千円 4,454	千円 0	% 100.0	千円 30,486	千円 -
主要な施策の概要及び成果						3年度 決算額	2年度 決算額	元年度 決算額
<p>新型コロナウイルス感染症対策基金積立金</p> <p>新型コロナウイルス感染症対策事業の実施に必要な財源として活用するため、令和3年6月の市議会議員の期末手当を10パーセント減額し、減額相当額を新型コロナウイルス感染症対策基金に積み立てた。</p>						千円 4,454	千円 30,486	千円 -

款項目	事業名	所属	3年度 予算現額 (a)	3年度 決算額 (b)	4年度 繰越額 (c)	執行率 (b+c)/(a)	2年度 決算額	元年度 決算額
2 総務費			千円	千円	千円	%	千円	千円
1 総務管理費	職員研修費	職員研修所	52,373	46,075	0	88.0	46,288	40,039
2 人事管理費								
主要な施策の概要及び成果						3年度 決算額	2年度 決算額	元年度 決算額
1 研修所研修						千円 46,075	千円 46,288	千円 40,039
(1) 階層別基本研修								
役職等の階層別に必要となる基本的知識やスキルを習得する他、職務遂行能力の向上と意識改革を図る研修を実施した。								
(2) 特別研修								
複雑・多様化する行政課題に対応するため、政策形成能力や法務能力、クレーム対応やプレゼンテーション能力などの実践的で専門的な能力を養成する研修を実施した。								
				03年度	02年度	元年度		
階層別基本研修				新規採用職員研修等				
実施講座数				15講座	13講座	15講座		
受講者数				859人	967人	904人		
特別研修				まちづくり政策提案研修等				
実施講座数				25講座	20講座	27講座		
受講者数				784人	612人	1,027人		
計				受講者数	1,643人	1,579人	1,931人	
2 派遣研修								
職員の視野を広めるとともに、行政実務能力や経営感覚等の向上を図ることを目指し、国の省庁や民間企業等へ職員を派遣した。								
				03年度	02年度	元年度		
研修専門機関				自治大学校、市町村職員中央研修所等				
派遣先数				7	6	6		
受講者数				139人	126人	134人		
長期派遣研修				中央省庁等、民間企業等				
派遣先数				12	13	12		
受講者数				12人	13人	12人		
計				受講者数	151人	139人	146人	
3 自主研修								
資格取得のための講座受講料や大学院修学に係る経費の一部を補助する職員自主研修助成を行うなど、職員の自己啓発の支援に努めた。								
				03年度	02年度	元年度		
職員自主研修助成								
助成件数				10件	5件	6件		
自主研修グループ助成								
助成件数				0件	0件	0件		
通信教育助成 ※								
助成件数 (申込件数)				17件 (22件)	21件 (27件)	13件 (16件)		
放送大学受講助成 ※								
助成件数				2件	3件	6件		
計				助成件数	29件	29件	25件	
※富山県市町村職員研修機構から受講修了者・単位修得者へ助成される。								

款 項 目	事業名	所属	3年度 予算現額 (a)	3年度 決算額 (b)	4年度 繰越額 (c)	執行率 (b+c)/(a)	2年度 決算額	元年度 決算額								
2 総務費			千円	千円	千円	%	千円	千円								
1 総務管理費	広報費	広報課	133,376	126,779	0	95.1	124,263	123,570								
3 広報広聴費																
主要な施策の概要及び成果						3年度 決算額	2年度 決算額	元年度 決算額								
1 広報とやま発行事業						千円 82,206	千円 77,971	千円 75,471								
<table border="1"> <thead> <tr> <th>広報とやま発行費 《毎月5日・20日発行》</th> <th>03年度</th> <th>02年度</th> <th>元年度</th> </tr> </thead> <tbody> <tr> <td>発行部数/号</td> <td>174,000部</td> <td>174,000部</td> <td>172,000部</td> </tr> </tbody> </table>						広報とやま発行費 《毎月5日・20日発行》	03年度	02年度	元年度	発行部数/号	174,000部	174,000部	172,000部			
広報とやま発行費 《毎月5日・20日発行》	03年度	02年度	元年度													
発行部数/号	174,000部	174,000部	172,000部													
※印刷製本費、配送料、ホームページ掲載用データ作成委託料を含む。																
2 メディア広報事業						32,577	32,483	32,802								
(1) テレビ広報 計3社																
ア 告知番組 市の行事やお知らせなどを放送した。																
イ 企画番組 市長、職員が出演し市の施策や行事を説明した。																
(2) ケーブルテレビ広報 計2社																
ケーブルテレビで、告知・企画番組にて市政情報を提供した。																
(3) ラジオ広報 計3社																
告知番組にて、市の行事やお知らせなどを放送した。																

款項目	事業名	所属	3年度 予算現額 (a)	3年度 決算額 (b)	4年度 繰越額 (c)	執行率 (b+c)/(a)	2年度 決算額	元年度 決算額																
2 総務費			千円	千円	千円	%	千円	千円																
1 総務管理費	広聴費	広報課	60	10	0	16.7	9	10																
3 広報広聴費																								
主要な施策の概要及び成果						3年度 決算額	2年度 決算額	元年度 決算額																
1 タウンミーティング開催事業						千円 10	千円 9	千円 10																
地域別タウンミーティング ア 回数：11回（富山地域5回、旧町村6地域6回） イ 対象者：主に地域内の市民 ウ 方法：各地域で地元住民と意見交換を行った。 エ 開催時間：1時間30分～2時間程度																								
<table border="1"> <thead> <tr> <th></th> <th>03年度</th> <th>02年度</th> <th>元年度</th> </tr> </thead> <tbody> <tr> <td>開催回数</td> <td>11回</td> <td>5回</td> <td>4回</td> </tr> <tr> <td>実施地域</td> <td>富山5回 95人 大沢野 22人 大山 17人 八尾 55人 婦中 65人 山田 48人 細入 46人</td> <td>富山3回 大沢野 八尾</td> <td>富山3回 婦中</td> </tr> <tr> <td>参加人数（延べ）</td> <td>348人</td> <td>262人</td> <td>226人</td> </tr> </tbody> </table>							03年度	02年度	元年度	開催回数	11回	5回	4回	実施地域	富山5回 95人 大沢野 22人 大山 17人 八尾 55人 婦中 65人 山田 48人 細入 46人	富山3回 大沢野 八尾	富山3回 婦中	参加人数（延べ）	348人	262人	226人			
	03年度	02年度	元年度																					
開催回数	11回	5回	4回																					
実施地域	富山5回 95人 大沢野 22人 大山 17人 八尾 55人 婦中 65人 山田 48人 細入 46人	富山3回 大沢野 八尾	富山3回 婦中																					
参加人数（延べ）	348人	262人	226人																					
2 市長の出前トーク開催事業（予算措置なし）																								
市長が市民（概ね10人以上の団体、グループ）を対象に、直接市の施策について説明した。																								
<table border="1"> <thead> <tr> <th></th> <th>03年度</th> <th>02年度</th> <th>元年度</th> </tr> </thead> <tbody> <tr> <td>開催回数</td> <td>20回</td> <td>7回</td> <td>7回</td> </tr> <tr> <td>参加人数（延べ）</td> <td>1,080人</td> <td>313人</td> <td>1,750人</td> </tr> </tbody> </table>							03年度	02年度	元年度	開催回数	20回	7回	7回	参加人数（延べ）	1,080人	313人	1,750人							
	03年度	02年度	元年度																					
開催回数	20回	7回	7回																					
参加人数（延べ）	1,080人	313人	1,750人																					

款 項 目	事業名	所属	3年度 予算現額 (a)	3年度 決算額 (b)	4年度 繰越額 (c)	執行率 (b+c)/(a)	2年度 決算額	元年度 決算額												
2 総務費			千円	千円	千円	%	千円	千円												
1 総務管理費	自治組織関係費	市民生活相談課	218,242	216,598	0	99.2	220,821	215,080												
8 地域振興費																				
主要な施策の概要及び成果						3年度 決算額	2年度 決算額	元年度 決算額												
自治組織関係補助金等						千円	千円	千円												
(1) 地域ぐるみ除排雪事業 冬期における地域ぐるみ除排雪を促進するため、町内会等が生活道路等の除排雪事業を行った場合に補助金を交付した。						399	1,708	22												
<table border="1"> <thead> <tr> <th>実施回数</th> <th>03年度</th> <th>02年度</th> <th>元年度</th> </tr> </thead> <tbody> <tr> <td></td> <td>251回</td> <td>256回</td> <td>50回</td> </tr> </tbody> </table>						実施回数	03年度	02年度	元年度		251回	256回	50回							
実施回数	03年度	02年度	元年度																	
	251回	256回	50回																	
(2) 高齢者サロン設置事業 高齢者同士が食事や喫茶、趣味活動等を通じて交流の輪を広げ、高齢者の外出機会が創出されることを目的に、地域が設置する高齢者サロンに対し、その設置・運営費用を助成した。						302	290	480												
活動実績																				
<table border="1"> <thead> <tr> <th>団体名</th> <th>03年度</th> <th>02年度</th> <th>元年度</th> </tr> </thead> <tbody> <tr> <td>若竹みんなのサロン</td> <td>62回</td> <td>48回</td> <td>40回</td> </tr> <tr> <td>岩瀬元気サロン運営委員会</td> <td>38回</td> <td>0回</td> <td>3回</td> </tr> </tbody> </table>						団体名	03年度	02年度	元年度	若竹みんなのサロン	62回	48回	40回	岩瀬元気サロン運営委員会	38回	0回	3回			
団体名	03年度	02年度	元年度																	
若竹みんなのサロン	62回	48回	40回																	
岩瀬元気サロン運営委員会	38回	0回	3回																	

款 項 目	事業名	所属	3年度 予算現額 (a)	3年度 決算額 (b)	4年度 繰越額 (c)	執行率 (b+c)/(a)	2年度 決算額	元年度 決算額
2 総務費 1 総務管理費 8 地域振興費	安全なまちづくり 推進事業費	生活安全交通課	千円 34,759	千円 34,446	千円 0	% 99.1	千円 38,716	千円 40,504
主要な施策の概要及び成果						3年度 決算額	2年度 決算額	元年度 決算額
						千円	千円	千円
総合計画 目標とする 指標	市内の 犯罪認 知件数	03年度 目標数値	03年度 実績数値	27年度 基準数値				
		2,201件以下	2,155件	3,059件				
総合計画 目標とする 指標	無施錠 被害率	03年度 目標数値	03年度 実績数値	27年度 基準数値				
		48.6%	75.4%	52.8%				
1 防犯啓発活動						305	416	638
警察や防犯協会等と連携し、自転車・自動車・自宅の施錠徹底等を啓発する防犯キャンペーンを実施し、市民の防犯意識の高揚に努めた。								
2 自主防犯組織の支援						5,000	4,890	5,090
(1) 自主防犯組織支援事業補助金 地域での安全なまちづくりに関する自主的な活動を行う団体に、活動に要する経費の一部を補助し、地域の防犯活動の促進に努めた。								
自主防犯組織数 (うち補助組織数)		03年度 166団体 (165団体)	02年度 165団体 (163団体)	元年度 166団体 (164団体)				
(2) 自主防犯組織の育成						65	60	60
防犯活動に必要な知識取得や組織間の情報交換のための研修会を予定したが、新型コロナウイルス感染症拡大防止のため中止した。								
参加組織数		03年度 中止	02年度 97団体	元年度 123団体				
3 防犯カメラ設置補助事業						2,495	5,152	2,318
町内会等に、防犯カメラの新設に要する経費の一部を補助し、犯罪の未然防止に向けた環境づくりの推進に努めた。								
		03年度	02年度	元年度				
設置団体数		25団体	45団体	19団体				
設置台数		37台	76台	33台				

主要な施策の概要及び成果		3年度 決算額	2年度 決算額	元年度 決算額								
		千円	千円	千円								
4	<p>ふるさとみまもり事業への支援</p> <p>富山市防犯協会連合会に所属する5人の隊員が市内全域の安全点検パトロールを行うとともに、発見した危険箇所等の情報を関係機関に連絡し、情報共有することで安全で安心なまちづくりを推進する「ふるさとみまもり事業」に要する経費を補助した。</p> <table border="1" data-bbox="178 456 967 521"> <thead> <tr> <th>危険箇所等発見件数</th> <th>03年度</th> <th>02年度</th> <th>元年度</th> </tr> </thead> <tbody> <tr> <td></td> <td>2,174件</td> <td>2,206件</td> <td>2,253件</td> </tr> </tbody> </table>	危険箇所等発見件数	03年度	02年度	元年度		2,174件	2,206件	2,253件	6,900	6,900	6,900
危険箇所等発見件数	03年度	02年度	元年度									
	2,174件	2,206件	2,253件									
5	<p>防犯協会への支援</p> <p>地域における犯罪の防止や、防犯意識の啓発に向けた活動を行う市内の4つの防犯協会に対し、活動に要する経費の一部を補助した。</p>	14,161	14,161	14,161								
6	<p>関係団体の運営支援</p> <ul style="list-style-type: none"> ・県防犯協会負担金 	223	1,967	1,968								
7	<p>公共空間防犯カメラ設置事業</p> <p>通学路における子どもの安全確保等を目的として、130台の防犯カメラを管理運用し、犯罪の抑止と体感治安の向上に努めた。</p> <ul style="list-style-type: none"> ・防犯カメラのリース ・信号柱継柱・電線の保守点検 ・表示板の電柱添架料 ・電気料 	5,223	5,170	9,369								

款 項 目	事業名	所属	3年度 予算現額 (a)	3年度 決算額 (b)	4年度 繰越額 (c)	執行率 (b+c)/(a)	2年度 決算額	元年度 決算額						
2 総務費 1 総務管理費 8 地域振興費	(仮称) 水橋会館 建設事業費	市民生活相談課	千円 288,842	千円 161,702	千円 125,744	% 99.5	千円 64,740	千円 75,589						
主要な施策の概要及び成果						3年度 決算額	2年度 決算額	元年度 決算額						
(仮称) 水橋会館建設事業						千円 161,702	千円 64,740	千円 75,589						
(仮称) 水橋会館新築工事(継続費)														
<table border="1"> <thead> <tr> <th>04年度 予算額</th> <th>03年度 決算額</th> <th>合計</th> </tr> </thead> <tbody> <tr> <td>521,571千円</td> <td>160,205千円</td> <td>681,776千円</td> </tr> </tbody> </table>						04年度 予算額	03年度 決算額	合計	521,571千円	160,205千円	681,776千円			
04年度 予算額	03年度 決算額	合計												
521,571千円	160,205千円	681,776千円												
<p><当年度の事業費内訳(継続費分)></p> <ul style="list-style-type: none"> 工事請負費 <ul style="list-style-type: none"> 新築主体工事 150,759千円 新築機械設備工事 9,446千円 														
<p><令和4年度の主な事業内容></p> <ul style="list-style-type: none"> 委託料 <ul style="list-style-type: none"> 新築工事監理業務委託 工事請負費 <ul style="list-style-type: none"> 新築主体工事 新築電気設備工事 新築機械設備工事 														

款項目	事業名	所属	3年度 予算現額 (a)	3年度 決算額 (b)	4年度 繰越額 (c)	執行率 (b+c)/(a)	2年度 決算額	元年度 決算額												
2 総務費 1 総務管理費 8 地域振興費	中山間地移動販売 支援試行事業費	市民生活相談 課・八尾市民生 活課	千円 7,218	千円 6,921	千円 0	% 95.9	千円 6,892	千円 6,492												
主要な施策の概要及び成果						3年度 決算額	2年度 決算額	元年度 決算額												
中山間地移動販売支援試行事業						千円	千円	千円												
<p>中山間地区の市民が安心して住み続けることができる環境づくりと地域のコミュニティづくりを図るため、中山間地区を巡回し食料品や日用品等の移動販売を行う事業者に対し、当該活動に要する経費について補助金を交付した。</p>																				
(1) 大山地域						3,763	3,652	2,959												
<table border="1"> <thead> <tr> <th></th> <th>03年度</th> <th>02年度</th> <th>元年度</th> </tr> </thead> <tbody> <tr> <td>延べ利用人数</td> <td>12,307人</td> <td>13,852人</td> <td>2,560人</td> </tr> <tr> <td>売上</td> <td>26,317千円</td> <td>28,375千円</td> <td>5,057千円</td> </tr> </tbody> </table>							03年度	02年度	元年度	延べ利用人数	12,307人	13,852人	2,560人	売上	26,317千円	28,375千円	5,057千円			
	03年度	02年度	元年度																	
延べ利用人数	12,307人	13,852人	2,560人																	
売上	26,317千円	28,375千円	5,057千円																	
※令和元年度までは、上滝地区・福沢地区・小見地区を対象地域としていたが、令和2年度から補助対象地域を大山地域全域とした。																				
(2) 八尾地域						3,158	3,240	3,533												
<table border="1"> <thead> <tr> <th></th> <th>03年度</th> <th>02年度</th> <th>元年度</th> </tr> </thead> <tbody> <tr> <td>延べ利用人数</td> <td>2,655人</td> <td>3,025人</td> <td>2,930人</td> </tr> <tr> <td>売上</td> <td>5,873千円</td> <td>7,067千円</td> <td>7,029千円</td> </tr> </tbody> </table>							03年度	02年度	元年度	延べ利用人数	2,655人	3,025人	2,930人	売上	5,873千円	7,067千円	7,029千円			
	03年度	02年度	元年度																	
延べ利用人数	2,655人	3,025人	2,930人																	
売上	5,873千円	7,067千円	7,029千円																	

款項目	事業名	所属	3年度 予算現額 (a)	3年度 決算額 (b)	4年度 繰越額 (c)	執行率 (b+c)/(a)	2年度 決算額	元年度 決算額
2 総務費			千円	千円	千円	%	千円	千円
1 総務管理費	国際親善費	文化国際課	21,487	18,325	0	85.3	19,347	24,980
11 国際親善費								
主要な施策の概要及び成果						3年度 決算額	2年度 決算額	元年度 決算額
1 富山市民国際交流協会事業						千円 12,238	千円 13,133	千円 14,070
			03年度	02年度	元年度			
外国人からの相談件数			1,534件	1,951件	2,336件			
外国語ボランティア講座(6回)参加者数			164人	196人	267人			
防災訓練参加者数(多言語支援)※			21人	22人	39人			
市民国際交流協会個人会員数(年度当初)			365人	426人	475人			
※ 令和2年度、3年度は、新型コロナウイルス感染症拡大の影響により、防災訓練を中止し、災害時外国人支援語学ボランティア研修会を実施した。								
【相談件数が減となった理由】								
新型コロナウイルス感染症拡大の影響による。								
2 富山市国際交流センター事業						4,107	3,988	5,207
			03年度	02年度	元年度			
会議室(4部屋)利用延人数			4,896人	4,640人	20,712人			
会議室(4部屋)利用率			22.8%	16.9%	38.0%			
外国語版生活情報ガイド発行部数			英1,000部 中 900部	葡1,000部	英1,000部 越1,500部			
外国語版避難所マップ発行部数 (日・英・中・葡・韓・越の6か国語併記)			—	—	2,000部			
とやまの小学校生活パンフレット発行部数 (英語併記)			—	3,000部	—			
3 姉妹友好都市との交流						—	—	1,922
		姉妹友好都市名	人数	滞在期間				
03年度	派遣	富山県南米親善訪問団	モジ・ダス・クルーゼス市	-	中止			
02年度	派遣	富山県南米親善訪問団	モジ・ダス・クルーゼス市	-	中止			
元年度	派遣	富山外国語専門学校学生による海外研修	ダーラム市	16人	令和2年2月23日 ～3月13日			
	受入	モジ市長一行による表敬訪問	モジ・ダス・クルーゼス市	9人	平成31年4月23日 ～4月24日			
30年度	派遣	富山外国語専門学校学生による海外研修	ダーラム市	21人	平成31年2月23日 ～3月14日			
	受入	ダボ市長一行による表敬訪問	ダボ・リージョナル・カウンシル	8人	平成30年5月16日 ～5月18日			

款 項 目	事業名	所属	3年度 予算現額 (a)	3年度 決算額 (b)	4年度 繰越額 (c)	執行率 (b+c)/(a)	2年度 決算額	元年度 決算額
2 総務費 1 総務管理費 13 スポーツ振興費	学校体育施設開放 事業費	スポーツ健康課	千円 40,854	千円 39,519	千円 0	% 96.7	千円 37,475	千円 36,487
主要な施策の概要及び成果						3年度 決算額	2年度 決算額	元年度 決算額
学校体育施設開放事業 スポーツの振興を図るため、地域住民等のスポーツ・レクリエーションの場 として、学校体育施設を開放した。						千円	千円	千円
(1) 学校開放運営委員会補助金 開放施設ごとに、学校及び利用団体、利用者との利用調整を行うために設 置された学校体育施設等開放運営委員会に対して補助金を交付し、支援し た。						17,492	17,600	17,600
小学校（70校開放）								
	03年度	02年度	元年度					
開催延回数	25,951回	24,313回	34,332回					
利用人数	520,115人	485,730人	752,494人					
中学校（24校開放）								
	03年度	02年度	元年度					
開催延回数	5,243回	4,458回	5,811回					
利用人数	112,073人	96,279人	126,700人					
(2) 防球ネット、バックネット、夜間照明の設置改修工事						22,027	19,875	18,887
主な施工実績								
	03年度	02年度	元年度					
防球ネット	・柳町小学校	・広田小学校	・藤ノ木小学校					
事業費	13,893千円	3,421千円	2,614千円					
夜間照明	—	・八尾小学校	・老田小学校					
事業費	— 千円	2,970千円	10,897千円					

款 項 目	事業名	所属	3年度 予算現額 (a)	3年度 決算額 (b)	4年度 繰越額 (c)	執行率 (b+c)/(a)	2年度 決算額	元年度 決算額										
2 総務費 1 総務管理費 13 スポーツ振興費	スポーツ大会事業 費	スポーツ健康課	千円 38,999	千円 31,171	千円 0	% 79.9	千円 8,859	千円 102,254										
主要な施策の概要及び成果						3年度 決算額	2年度 決算額	元年度 決算額										
スポーツ大会事業 全国スポーツ大会等に市を代表して出場する選手に対する激励金等の支給 や、スポーツ大会の開催等に対する支援により、市民のスポーツ意識の高揚を 図った。 全国規模等のスポーツ大会に派遣する選手、監督及びコーチに対する 激励費の支給人数						千円 31,171	千円 8,859	千円 102,254										
<table border="1"> <thead> <tr> <th>総合計画 目標とする 指標</th> <th>スポーツ 大会派遣 激励費の 支給対象 者数</th> <th>29~03年度 目標数値</th> <th>03年度 実績数値</th> <th>27年度 基準数値</th> </tr> </thead> <tbody> <tr> <td></td> <td></td> <td>1,236人</td> <td>786人</td> <td>1,174人</td> </tr> </tbody> </table>			総合計画 目標とする 指標	スポーツ 大会派遣 激励費の 支給対象 者数	29~03年度 目標数値	03年度 実績数値	27年度 基準数値			1,236人	786人	1,174人						
総合計画 目標とする 指標	スポーツ 大会派遣 激励費の 支給対象 者数	29~03年度 目標数値	03年度 実績数値	27年度 基準数値														
		1,236人	786人	1,174人														
【成果が不十分な理由】 新型コロナウイルス感染症の影響による。																		

款 項 目	事業名	所属	3年度 予算現額 (a)	3年度 決算額 (b)	4年度 繰越額 (c)	執行率 (b+c)/(a)	2年度 決算額	元年度 決算額												
2 総務費 1 総務管理費 13 スポーツ振興費	いきいきスポーツ ライフ事業費	スポーツ健康課	千円 11,431	千円 10,520	千円 0	% 92.0	千円 10,266	千円 11,037												
主要な施策の概要及び成果						3年度 決算額	2年度 決算額	元年度 決算額												
						千円	千円	千円												
1	ウォーク開催事業 健康行動の基本である「歩く」ことに着目し、「歩く」習慣が身につくよう、富山市体育協会が開催する、四季を通じて「自然」にふれあいながら「歩く」楽しさを体感してもらう「四季のウォーク」に対して支援を行った。					581	534	1,168												
	<table border="1"> <thead> <tr> <th></th> <th>03年度</th> <th>02年度</th> <th>元年度</th> </tr> </thead> <tbody> <tr> <td>四季のウォーク</td> <td>※1,077人</td> <td>※32人</td> <td>※1,454人</td> </tr> </tbody> </table> <p>※ 令和元年度は夏の「富岩運河WALK&RAIL」が中止 令和2年度は新型コロナウイルス感染症拡大の影響により、春の「さくらウォーク」、夏の「富岩運河WALK&RAIL」、秋の「呉羽丘陵ウォーク」が中止 令和3年度は新型コロナウイルス感染症の影響により、秋の「呉羽丘陵ウォーク」が中止</p>		03年度	02年度	元年度	四季のウォーク	※1,077人	※32人	※1,454人											
	03年度	02年度	元年度																	
四季のウォーク	※1,077人	※32人	※1,454人																	
2	いきいきスポーツの日事業 毎年「スポーツの日」に市営スポーツ施設の無料開放やイベントなどを開催し、多くの市民がスポーツに親しめる機会を提供した。					147	141	129												
	<table border="1"> <thead> <tr> <th></th> <th>03年度</th> <th>02年度</th> <th>元年度</th> </tr> </thead> <tbody> <tr> <td>参加人数</td> <td>3,190人</td> <td>3,549人</td> <td>4,963人</td> </tr> </tbody> </table>		03年度	02年度	元年度	参加人数	3,190人	3,549人	4,963人											
	03年度	02年度	元年度																	
参加人数	3,190人	3,549人	4,963人																	
3	親子トレッキング事業 歩くスポーツを推進するため、市内の小中学生とその保護者が行うトレッキングに対し、支援した。					269	35	112												
	<table border="1"> <thead> <tr> <th></th> <th>03年度</th> <th>02年度</th> <th>元年度</th> </tr> </thead> <tbody> <tr> <td>参加人数</td> <td>25組53人</td> <td>3組7人</td> <td>11組22人</td> </tr> </tbody> </table>		03年度	02年度	元年度	参加人数	25組53人	3組7人	11組22人											
	03年度	02年度	元年度																	
参加人数	25組53人	3組7人	11組22人																	
4	運動・スポーツ指導員派遣事業 市内の幼稚園、小学校に運動・スポーツの資格を有する指導者を派遣し、子どもたちに運動やスポーツに取り組むきっかけづくりを行った。					523	493	440												
	<table border="1"> <thead> <tr> <th></th> <th>03年度</th> <th>02年度</th> <th>元年度</th> </tr> </thead> <tbody> <tr> <td>幼稚園、小学校数</td> <td>61校</td> <td>60校</td> <td>69校</td> </tr> <tr> <td>指導人数</td> <td>4,926人</td> <td>5,098人</td> <td>6,090人</td> </tr> </tbody> </table>		03年度	02年度	元年度	幼稚園、小学校数	61校	60校	69校	指導人数	4,926人	5,098人	6,090人							
	03年度	02年度	元年度																	
幼稚園、小学校数	61校	60校	69校																	
指導人数	4,926人	5,098人	6,090人																	
5	トヤマタウントレッキングサイト活用推進事業 ウォーキング・ランニングの交流拠点としてタウントレッキングサイトの活用を図り、市民の健康行動の促進を図った。					8,999	8,999	8,999												
	<table border="1"> <thead> <tr> <th></th> <th>03年度</th> <th>02年度</th> <th>元年度</th> </tr> </thead> <tbody> <tr> <td>利用者数</td> <td>6,774人</td> <td>5,113人</td> <td>18,375人</td> </tr> </tbody> </table> <p>【成果が不十分な理由】新型コロナウイルス感染症の影響による。</p>		03年度	02年度	元年度	利用者数	6,774人	5,113人	18,375人											
	03年度	02年度	元年度																	
利用者数	6,774人	5,113人	18,375人																	

款 項 目	事業名	所属	3年度 予算現額 (a)	3年度 決算額 (b)	4年度 繰越額 (c)	執行率 (b+c)/(a)	2年度 決算額	元年度 決算額																				
2 総務費 1 総務管理費 13 スポーツ振興費	競技力向上事業費	スポーツ健康課	千円 15,576	千円 12,138	千円 0	% 77.9	千円 9,708	千円 14,167																				
主要な施策の概要及び成果						3年度 決算額	2年度 決算額	元年度 決算額																				
						千円	千円	千円																				
1 優秀選手活動強化支援事業（総合計画） 東京2020オリンピックを目指し、世界の舞台で活躍する富山市ゆかりの優秀選手に対し、より充実した強化活動（合宿や遠征など）が行えるよう、1人あたり200千円の支援金の交付を行った。（選定審査会を開催し決定）						1,428	1,618	1,628																				
<table border="1"> <thead> <tr> <th></th> <th>03年度</th> <th>02年度</th> <th>元年度</th> </tr> </thead> <tbody> <tr> <td>対象人数</td> <td>7人</td> <td>8人</td> <td>8人</td> </tr> <tr> <td>金額</td> <td>1,400千円</td> <td>1,600千円</td> <td>1,600千円</td> </tr> </tbody> </table>							03年度	02年度	元年度	対象人数	7人	8人	8人	金額	1,400千円	1,600千円	1,600千円											
	03年度	02年度	元年度																									
対象人数	7人	8人	8人																									
金額	1,400千円	1,600千円	1,600千円																									
2 ジュニア特別強化事業（総合計画） 富山市の顔となるスポーツの育成・強化を目指し、全国や世界で活躍できるジュニア選手を育成するための強化活動（合宿や遠征など）を積極的に行う競技団体に対し支援を行った。 <令和3年度から令和5年度までの指定競技種目> ①陸上、②水球、③相撲、④バドミントン、⑤フェンシング、⑥ボート、⑦空手、⑧体操、⑨ハンドボール、⑩アーティスティックスイミング、⑪バレーボール 【支給額：700千円×11競技】 ※選定委員会において、3年に1度見直し <総合計画前期事業計画>						6,026	5,742	6,643																				
<table border="1"> <thead> <tr> <th>29年度</th> <th>30年度</th> <th>元年度</th> <th>02年度</th> <th>03年度</th> </tr> </thead> <tbody> <tr> <td colspan="5">ジュニア特別強化事業(29年度～03年度)※30年度より11競技選定</td> </tr> <tr> <td colspan="5">優秀選手活動強化支援事業（29年度～03年度）</td> </tr> <tr> <td colspan="5">東京オリンピック事前合宿 受入事業（元年度～03年度）</td> </tr> </tbody> </table>						29年度	30年度	元年度	02年度	03年度	ジュニア特別強化事業(29年度～03年度)※30年度より11競技選定					優秀選手活動強化支援事業（29年度～03年度）					東京オリンピック事前合宿 受入事業（元年度～03年度）							
29年度	30年度	元年度	02年度	03年度																								
ジュニア特別強化事業(29年度～03年度)※30年度より11競技選定																												
優秀選手活動強化支援事業（29年度～03年度）																												
東京オリンピック事前合宿 受入事業（元年度～03年度）																												
3 ジュニア競技力向上事業 ジュニア選手の競技力向上を図るため、中体連競技スポーツ団体等に対する支援を行った。 ・中体連競技スポーツ団体 16団体 ・中体連以外の競技スポーツ団体 3団体 【成果が不十分な理由】 新型コロナウイルス感染症の影響により、一部の団体の競技力向上の対象事業が中止された。						4,034	2,348	5,246																				
4 指導者招聘事業 国内トップレベルの指導者を招聘し、最先端の競技技術や指導方法を研修することで、ジュニア選手の競技力向上及び指導者の資質向上を図った。						650	—	650																				
<table border="1"> <thead> <tr> <th></th> <th>03年度</th> <th>02年度</th> <th>元年度</th> </tr> </thead> <tbody> <tr> <td>招聘競技</td> <td>ラグビー</td> <td rowspan="2">事業中止</td> <td>サッカー</td> </tr> <tr> <td>参加人数</td> <td>180人</td> <td>111人</td> </tr> </tbody> </table>							03年度	02年度	元年度	招聘競技	ラグビー	事業中止	サッカー	参加人数	180人	111人												
	03年度	02年度	元年度																									
招聘競技	ラグビー	事業中止	サッカー																									
参加人数	180人		111人																									

款 項 目	事業名	所属	3年度 予算現額 (a)	3年度 決算額 (b)	4年度 繰越額 (c)	執行率 (b+c)/(a)	2年度 決算額	元年度 決算額
2 総務費 1 総務管理費 14 スポーツ施設費	体育施設管理運営 費	スポーツ健康課	千円 1,134,672	千円 1,112,568	千円 0	% 98.1	千円 1,108,564	千円 1,130,824
主要な施策の概要及び成果						3年度 決算額	2年度 決算額	元年度 決算額
1 指定管理者制度関連						千円 969,856	千円 962,701	千円 991,585
指定管理者名		施設数	選定方法	指定期間	決算額 (03年度)			
(公財) 富山市体育協会 【総合体育館】		1	非公募	03年度～ 03年度	234,218千円			
(公財) 富山市体育協会 【勤労身体障害者体育センター】		1	非公募	03年度～ 05年度	13,616千円			
(公財) 富山市体育協会 【体育文化センターグループ】		33	公募	03年度～ 07年度	383,238千円			
(株) 富山岸グリーンサービス		1	公募	03年度～ 07年度	18,500千円			
(一財) 大沢野健康文化推進財団		4	非公募	03年度～ 05年度	20,098千円			
(株) スポーツマックス・ 三幸株式会社共同企業体		2	公募	03年度～ 07年度	55,027千円			
(一財) 婦中公園緑地管理公社		1	公募	03年度～ 07年度	1,995千円			
富山FSパートナーズ・ (株) フクシエンタープライズ		1	公募	03年度～ 07年度	243,164千円			
2 市営スポーツ施設の管理運営 施設利用状況						142,712	145,863	139,239
施設名		03年度	02年度	元年度				
総合体育館		338,770人	286,916人	542,851人				
東富山体育館		42,676人	28,471人	48,817人				
2000年体育館		56,652人	51,154人	74,765人				
体育文化センター		50,750人	43,090人	58,306人				
屋内競技場		59,329人	60,170人	87,355人				
大山社会体育館		35,003人	28,301人	43,207人				
大山総合体育センター		16,043人	15,490人	25,980人				
八尾スポーツアリーナ		37,259人	39,160人	63,573人				
婦中体育館		60,847人	65,226人	87,459人				
山田総合体育センター		8,058人	8,433人	11,695人				
市民球場		79,339人	44,859人	102,628人				
大沢野総合運動公園野球場		7,316人	5,619人	7,540人				
大沢野総合運動公園陸上競技場		4,012人	4,052人	8,969人				
市民プール		189,238人	183,923人	293,546人				
東富山温水プール		53,632人	45,754人	70,541人				
八尾B&G海洋センタープール		53,085人	52,711人	58,704人				
その他市営スポーツ施設 (庭球場、運動広場等)		351,855人	338,386人	394,348人				
合計		1,443,864人	1,301,715人	1,980,284人				
※総合体育館については、タウントレッキングサイトの利用者含む。								
総合計画 目標とする 指標	スポーツ・レクリエー ション施設年間利用者数	03年度 目標数値	03年度 実績数値	27年度 基準数値				
		320万人	208万人	296万人				
※目標数値は、スポーツ施設と学校体育施設開放による利用者の計								

款 項 目	事業名	所属	3年度 予算現額 (a)	3年度 決算額 (b)	4年度 繰越額 (c)	執行率 (b+c)/(a)	2年度 決算額	元年度 決算額						
2 総務費 1 総務管理費 14 スポーツ施設費	体育施設整備事業 費	スポーツ健康課	千円 147,542	千円 120,904	千円 10,000	% 88.7	千円 309,728	千円 293,768						
主要な施策の概要及び成果						3年度 決算額	2年度 決算額	元年度 決算額						
						千円	千円	千円						
1 スポーツ施設の耐震改修・長寿命化対策関連（総合計画）						108,145	40,691	67,139						
(1) 富山市総合体育館電気室エアコン更新業務委託 16,060千円 (2) 富山市民球場内野スタンド観客席更新業務委託 22,000千円 (3) 八尾スポーツアリーナメインアリーナ照明設備更新等業務委託 20,900千円 (4) 体育文化センター省エネルギー化改修事業委託 3,975千円 (5) 山田総合体育センター大屋根塗膜防水更新業務委託 17,490千円 (6) 婦中スポーツプラザ夜間照明更新工事 27,720千円														
＜総合計画前期事業計画＞														
<table border="1"> <tr> <td>元年度</td> <td>・スポーツ施設長寿命化対策詳細調査等</td> </tr> <tr> <td>02年度</td> <td>・スポーツ施設長寿命化対策基本計画策定等</td> </tr> <tr> <td>03年度</td> <td>・スポーツ施設長寿命化対策工事等</td> </tr> </table>						元年度	・スポーツ施設長寿命化対策詳細調査等	02年度	・スポーツ施設長寿命化対策基本計画策定等	03年度	・スポーツ施設長寿命化対策工事等			
元年度	・スポーツ施設長寿命化対策詳細調査等													
02年度	・スポーツ施設長寿命化対策基本計画策定等													
03年度	・スポーツ施設長寿命化対策工事等													
2 スポーツ施設整備関連						10,219	236,587	226,629						
富山市五福芝生スポーツ広場立入り防止柵設置工事 10,219千円														

款項目	事業名	所属	3年度 予算現額 (a)	3年度 決算額 (b)	4年度 繰越額 (c)	執行率 (b+c)/(a)	2年度 決算額	元年度 決算額																				
2 総務費 2 企画費 2 企画調査費	企画事務費	企画調整課、広報課、未来戦略室	千円 126,836	千円 118,432	千円 0	% 93.4	千円 228,400	千円 178,072																				
主要な施策の概要及び成果						3年度 決算額	2年度 決算額	元年度 決算額																				
1 総合計画策定事業	<p>本市の目指す都市像の実現に向け、令和4年度から8年度までの5年間の施策の方向性を明らかにする第2次富山市総合計画後期基本計画を策定した。</p> <p>主な取組</p> <ul style="list-style-type: none"> ・総合計画審議会の開催（全体会2回、分野別部会延べ9回） ・総合計画冊子の作成（本編・概要版各850部） 					千円 9,166	千円 2,646	千円 -																				
2 選ばれるまちづくり事業	<p>「暮らしたいまち、訪れたいまち」として多くの方々から「選ばれるまち」となるため、戦略的な情報発信を行い、本市の認知度向上や、市民の本市に対する愛着や誇りの醸成に取り組み、定住・交流人口の拡大を図った。</p> <p>(1) シティプロモーション推進事業</p> <table border="1"> <thead> <tr> <th>総合計画 目標とする 指標</th> <th>富山市発信情報の閲覧・投稿者数（シティプロモーション推進事業で、本市の魅力を発信する映像等のホームページやSNSでの閲覧・投稿件数）</th> <th>03年度 目標数値</th> <th>03年度 実績数値</th> <th>28年度 基準数値</th> </tr> </thead> <tbody> <tr> <td></td> <td></td> <td>344,144件</td> <td>364,084件</td> <td>218,453件</td> </tr> </tbody> </table> <p>主な取組</p> <p>シティプロモーション全国広告事業 （ショートアニメムービーの制作・配信）</p> <ul style="list-style-type: none"> ・「市立探偵ペロリッチ」ムービーのWEB配信、SNSでの情報発信 <p>(2) シビックプライド醸成事業</p> <table border="1"> <thead> <tr> <th>総合計画 目標とする 指標</th> <th>ワークショップ参加者数（シビックプライド醸成事業で実施するワークショップへの参加者数や写真投稿件数）</th> <th>03年度 目標数値</th> <th>03年度 実績数値</th> <th>28年度 基準数値</th> </tr> </thead> <tbody> <tr> <td></td> <td></td> <td>累計 20,727人</td> <td>2,735人 (累計18,826人)</td> <td>1,000人</td> </tr> </tbody> </table> <p>【成果が不十分な理由】 新型コロナウイルス感染症拡大の影響による。</p> <p>主な取組</p> <p>ア アメイジングトヤマプロジェクト</p> <ul style="list-style-type: none"> ・広報とやまへの記事掲載、モニュメント装飾、ポスター制作 等 <p>イ フォトプロジェクト</p> <ul style="list-style-type: none"> ・写真部の運営、写真展の開催、写真雑誌への記事掲載 ・フォトフェスティバル「フォトキト」の開催 等 					総合計画 目標とする 指標	富山市発信情報の閲覧・投稿者数（シティプロモーション推進事業で、本市の魅力を発信する映像等のホームページやSNSでの閲覧・投稿件数）	03年度 目標数値	03年度 実績数値	28年度 基準数値			344,144件	364,084件	218,453件	総合計画 目標とする 指標	ワークショップ参加者数（シビックプライド醸成事業で実施するワークショップへの参加者数や写真投稿件数）	03年度 目標数値	03年度 実績数値	28年度 基準数値			累計 20,727人	2,735人 (累計18,826人)	1,000人	62,877	83,997	125,430
総合計画 目標とする 指標	富山市発信情報の閲覧・投稿者数（シティプロモーション推進事業で、本市の魅力を発信する映像等のホームページやSNSでの閲覧・投稿件数）	03年度 目標数値	03年度 実績数値	28年度 基準数値																								
		344,144件	364,084件	218,453件																								
総合計画 目標とする 指標	ワークショップ参加者数（シビックプライド醸成事業で実施するワークショップへの参加者数や写真投稿件数）	03年度 目標数値	03年度 実績数値	28年度 基準数値																								
		累計 20,727人	2,735人 (累計18,826人)	1,000人																								

主要な施策の概要及び成果		3年度 決算額	2年度 決算額	元年度 決算額						
3	<p>新型コロナウイルス感染拡大防止キャンペーン事業（令和2年度～）</p> <p>新型コロナウイルス感染症の拡大防止を目的に、市民一人ひとりが社会の一員として、社会を守り、家族を守るための行動を促すキャンペーンを実施した。</p> <p>主な取組</p> <p>ア 行動啓発ポスター・チラシの制作、配布、掲出 ・ポスター制作・掲出、広報とやまチラシ折込 等</p> <p>イ テレビ・ラジオ放送、新聞広告の掲載 等 ・各新聞への広告掲載, コミュニティバスの車内広告、庁舎内での注意喚起アナウンス</p>	4,457	53,513	—						
4	<p>富山市レジリエント・シティ推進事業</p> <table border="1" data-bbox="178 734 1102 1176"> <tr> <td>03年度</td> <td> <ul style="list-style-type: none"> ・G20財務大臣・中央銀行総裁会議に併せて開催された「変革をもたらすグリーンインフラ」に関するサイドイベントに登壇（イタリア・ジェノヴァ） ・アジア・スマートシティ会議に登壇（横浜市） ※両会議ともオンラインによる登壇 </td> </tr> <tr> <td>02年度</td> <td> <ul style="list-style-type: none"> ・レジリエンス研修会（職員向け） ・レジリエンスに関する講義及びワークショップ（大学生向け） ・世界銀行が、「The Development Story of Toyama（富山市の発展の歩み）」を発刊。発刊記念のオンラインセミナーを開催。 </td> </tr> <tr> <td>元年度</td> <td> <ul style="list-style-type: none"> ・レジリエンス研修会（職員向け） ・レジリエンスに関する講義及びワークショップ（大学生向け） </td> </tr> </table>	03年度	<ul style="list-style-type: none"> ・G20財務大臣・中央銀行総裁会議に併せて開催された「変革をもたらすグリーンインフラ」に関するサイドイベントに登壇（イタリア・ジェノヴァ） ・アジア・スマートシティ会議に登壇（横浜市） ※両会議ともオンラインによる登壇	02年度	<ul style="list-style-type: none"> ・レジリエンス研修会（職員向け） ・レジリエンスに関する講義及びワークショップ（大学生向け） ・世界銀行が、「The Development Story of Toyama（富山市の発展の歩み）」を発刊。発刊記念のオンラインセミナーを開催。 	元年度	<ul style="list-style-type: none"> ・レジリエンス研修会（職員向け） ・レジリエンスに関する講義及びワークショップ（大学生向け） 	7,962	24,653	20,978
03年度	<ul style="list-style-type: none"> ・G20財務大臣・中央銀行総裁会議に併せて開催された「変革をもたらすグリーンインフラ」に関するサイドイベントに登壇（イタリア・ジェノヴァ） ・アジア・スマートシティ会議に登壇（横浜市） ※両会議ともオンラインによる登壇									
02年度	<ul style="list-style-type: none"> ・レジリエンス研修会（職員向け） ・レジリエンスに関する講義及びワークショップ（大学生向け） ・世界銀行が、「The Development Story of Toyama（富山市の発展の歩み）」を発刊。発刊記念のオンラインセミナーを開催。 									
元年度	<ul style="list-style-type: none"> ・レジリエンス研修会（職員向け） ・レジリエンスに関する講義及びワークショップ（大学生向け） 									
5	<p>とやまシティラボ推進事業</p> <p>実証や試行を通じた、地域課題の解決や新ビジネスの創出を図るため、未来共創拠点施設「Sketch Lab」において、産学官民の連携によるオープンイノベーションを促進した。</p> <p>【Sketch Lab施設概要】</p> <ul style="list-style-type: none"> ・所在地 富山市新富町一丁目2番3号（富山駅前C i Cビル3階） ・運営主体 とやま未来共創チーム <p>【令和3年度の実績】</p> <ul style="list-style-type: none"> ・会員数 計166人（個人会員80人 法人会員86人） ・学生研究員数 40人 ・実施したイベント数 90回 ・イベントの延べ参加人数 1,930人 	21,057	36,570	—						

款項目	事業名	所属	3年度 予算現額 (a)	3年度 決算額 (b)	4年度 繰越額 (c)	執行率 (b+c)/(a)	2年度 決算額	元年度 決算額
2 総務費 2 企画費 2 企画調査費	官民連携推進事業費	行政経営課	千円 2,875,986	千円 706,461	千円 2,164,534	% 99.8	千円 64,774	千円 45,651
主要な施策の概要及び成果						3年度 決算額	2年度 決算額	元年度 決算額
官民連携推進事業						千円 706,461	千円 64,774	千円 45,651
(1) 富山市PPP事業手法検討委員会（1回）								
	第1回							
日程	令和3年10月7日							
議題	・富山市総合体育館民間事業化導入事業の詳細な検討の途中経過について ・富山市水橋地区統合校整備事業の簡易な検討の実施に向けて							
(2) とやま地域プラットフォーム（2回）								
	第1回		第2回					
日程	令和3年8月6日		令和3年10月27日					
会場	富山市民プラザアンサンブルホール		富山市民プラザアンサンブルホール					
参加人数	64人		95人					
内容	セミナー		セミナー、オープン型サウンディング					
(3) 大沢野地域、大山地域公共施設複合化事業（リーディングプロジェクト） ア 実施内容								
03年度	事業契約の締結（大山地域） 基本設計、実施設計の実施 既存施設の解体、撤去 新築工事の着工							
02年度	PFI事業者の公募・選定（事業者選定委員会の開催） 事業契約の締結（大沢野地域）							
元年度	基本計画の策定 （整備の方向性、整備計画、事業計画、管理運営計画等）							
30年度	基本構想の策定 （地域の現状と課題、施設計画、施設規模等）							
イ 基本設計・実施設計の内容								
①大沢野地域								
延床面積	3,728.02㎡							
構造	鉄骨造 2階建て							
主な機能	行政サービスセンター、地域交流センター（公民館）、図書館							
主な諸室	1階：執務室、多目的室、相談室、会議室、診察室、開架室、多目的ホール、交流スペース、事務室、宿直室、書庫、倉庫 2階：調理実習室、和室、トイレ							
②大山地域								
延床面積	2,461.46㎡							
構造	鉄骨造 2階建て							
主な機能	行政サービスセンター、地域交流センター（公民館）、図書館							
主な諸室	1階：執務室、多目的室、相談室、会議室、診察室、多目的ホール、展示スペース、宿直室、書庫、倉庫 2階：事務室、会議室、調理実習室、和室、開架室							
ウ 令和4年度以降のスケジュール								
令和4年度	建設、既存施設の解体、引越し							
令和5年度	複合施設（新館）の供用開始、既存施設の解体 既存施設の改修、複合施設（別館）の供用開始							
令和6年度以降	自主提案施設の開業（大沢野地域）							

款項目	事業名	所属	3年度 予算現額 (a)	3年度 決算額 (b)	4年度 繰越額 (c)	執行率 (b+c)/(a)	2年度 決算額	元年度 決算額
2 総務費 2 企画費 3 文化振興費	富山ガラス工房事業費	企画調整課	千円 176,092	千円 172,151	千円 0	% 97.8	千円 194,544	千円 207,073
主要な施策の概要及び成果						3年度 決算額	2年度 決算額	元年度 決算額
1 富山ガラス工房運営事業 富山市のガラス工芸産業の振興に資することを目的に、富山ガラス工房を運営しガラス工芸を担う人材育成やガラス工芸に関する知識の普及啓発等を実施した。						千円 153,333	千円 146,124	千円 145,682
総合計画 目標とする 指標	富山ガラス工房 入館者数	03年度 目標数値	03年度 実績数値	27年度 基準数値				
		98,000人	73,069人	108,300人				
【入館者数が減少した理由】 新型コロナウイルス感染症拡大の影響による。								
富山ガラス工房の販売額等実績								
		03年度	02年度	元年度				
販売額※雑収入除く		63,919,627円	90,598,848円	69,482,437円				
創作工房利用者数		4,821人	4,068人	4,857人				
創作工房収入		14,720,420円	12,024,100円	15,703,430円				
制作体験者数		11,063人	9,398人	11,988人				
制作体験収入		26,183,291円	21,358,845円	27,132,600円				
2 富山ガラスラグジュアリーブランド普及拡大事業						9,237	25,831	25,783
03年度	百貨店での販売に加え、ガラス工房の店頭やオンラインショップでの販売、催事を実施した。 【主な催事】 ①令和3年8月11日～8月17日（日本橋三越本店） ②令和4年2月23日～3月1日（日本橋三越本店）							
02年度	〈富山アイコニック〉の新たな商品を開発し、既存の商品とともに、百貨店の店頭やオンラインストアでの販売、催事を実施した。また、メディアを活用した販売促進活動を行った。 【主な催事】 ①令和2年7月8日～7月21日（日本橋三越本店） ②令和3年3月10日～3月23日（日本橋三越本店） ※〈富山アイコニック〉第2弾発表（3月10日）：6種類							
元年度	富山ガラスのアイコンとして、6人の作家有志がデザイナー等とともに開発したコレクション〈富山アイコニック〉を発表し、催事を実施した。 【主な催事】 ①令和元年7月24日～7月30日（銀座三越） ②令和2年2月19日～3月3日（日本橋三越本店） ※〈富山アイコニック〉第1弾発表（2月19日）：10種類							
※令和元年度及び2年度は富山ガラスラグジュアリーブランド開発事業								
富山アイコニック販売額等実績								
		03年度	02年度	元年度				
販売個数		229個	157個	51個				
販売額		1,715,010円	1,049,862円	410,740円				

款項目	事業名	所属	3年度 予算現額 (a)	3年度 決算額 (b)	4年度 繰越額 (c)	執行率 (b+c)/(a)	2年度 決算額	元年度 決算額
2 総務費 2 企画費 3 文化振興費	文化振興事業費	文化国際課	千円 1,241,314	千円 1,165,472	千円 0	% 93.9	千円 1,166,716	千円 1,231,905
主要な施策の概要及び成果						3年度 決算額	2年度 決算額	元年度 決算額
1 市民文化振興事業						千円 97,976	千円 94,725	千円 137,896
総合計画 目標とする 指標	主催公演の入場者率（富山市民文化事業団が主催する公演の入場可能座席数に占める入場者の割合）	03年度 目標数値	03年度 実績数値	28年度 基準数値				
		70%台の維持	73.9%	70.0%		(28年度目標数値)		
主催事業数及び入場者数実績								
	03年度	02年度	元年度					
創造事業	4件	3件	3件					
普及事業	8件	8件	9件					
提供事業	11件	9件	16件					
入場者数	27,591人	14,988人	44,212人					
【成果が不十分な理由】								
新型コロナウイルス感染症拡大の影響による。								
2 富山市美術展開催事業						971	405	4,272
	03年度	02年度	元年度					
展示数	-	-	455点					
入場者数	-	-	7,217人					
【実績が無しとなった理由】								
新型コロナウイルス感染症拡大の影響により、美術展の開催を中止したため								
3 市立博物館共通パスポート事業						1,109	439	633
パスポート	03年度		02年度		元年度			
有効期間	販売枚数	利用回数	販売枚数	利用回数	販売枚数	利用回数		
年間	5,165枚	30,775回	5,033枚	27,217回	5,378枚	31,198回		
3日間	264枚	1,101回	130枚	461回	395枚	1,460回		
4 Street Pianoプロジェクト						1,569	-	-
令和3年8月11日に開設								
設置年度	設置場所	ピアノの種類		従前の設置場所				
03年度	富山駅南北自由通路	グランドピアノ		星井町児童館				
	オーバード・ホール1階	アップライトピアノ		呉羽幼稚園				
	ウエストプラザ							

款項目	事業名	所属	3年度 予算現額 (a)	3年度 決算額 (b)	4年度 繰越額 (c)	執行率 (b+c)/(a)	2年度 決算額	元年度 決算額
2 総務費 2 企画費 3 文化振興費	文化施設整備事業費	文化国際課	千円 3,239,402	千円 3,203,033	千円 0	% 98.9	千円 480,335	千円 469,759
主要な施策の概要及び成果						3年度 決算額	2年度 決算額	元年度 決算額
中規模ホール整備官民連携事業（平成29年度～）						千円 2,499,613	千円 257,400	千円 28,980
(1) 実施内容								
03年度	(1) 建築確認申請、工事着工（基礎工事、鉄骨建方工事） ※工事進捗率34% (2) 中規模ホール余剰地の売却 (3) 工所用仮囲い等を活用した中規模ホールの開館に向けた魅力発信・期待感醸成							
02年度	(1) 基本設計、実施設計 (2) 既存施設等の解体撤去 (3) 余剰地売却に向けた土地の分筆登記、鑑定評価							
元年度	(1) 基本計画の策定 基本方針、施設規模、ホール形態、事業計画、運営計画等 (2) 事業者の公募 (3) 事業者選定委員会の開催、優先交渉権者の決定 (4) 特別目的会社との事業基本協定及び事業契約の締結 (5) 余剰地売却先事業者との土地売買に関する基本協定の締結							
(2) 基本・実施設計の内容								
敷地面積	4,472.07㎡							
延床面積	6,556.70㎡							
構造	鉄骨鉄筋コンクリート造ほか 地上4階、地下1階建て							
客席数	652席（1階 362席、2階 98席、3階 111席、4階 81席）							
主な特徴	外観	街並みに温かい印象をもたらす木調の壁面に、バナーやポスター等の展示を可能とし、開口部やテラスを通じたホール内外との一体的利用を促進して、文化活動の活気を積極的に外部に発信する。						
	内観	木質感あふれる温かみのある内部空間とする。						
	客席	ホールは客席を地下及び前方・後方に移動することにより多様な利用を可能とする。また、感染症対策として、1階、2階の客席の一部を脱着式とし、必要に応じて間隔を空けた客席の配置を可能にすることで、空席を目立たせず、演者にも配慮した客席空間を実現する。						
主な諸室	ウォーミングアップ室、楽屋(大):2室、楽屋(中):2室、楽屋(小):3室、練習室:3室、音楽鑑賞室							
(3) 令和4年度以降のスケジュール								
令和5年3月 竣工								
令和5年4月～ 舞台備品・音楽備品等の搬入								
令和5年7月 開館予定								

款項目	事業名	所属	3年度 予算現額 (a)	3年度 決算額 (b)	4年度 繰越額 (c)	執行率 (b+c)/(a)	2年度 決算額	元年度 決算額
2 総務費 2 企画費 3 文化振興費	桐朋学園富山キャンパス推進事業費	文化国際課	千円 216,091	千円 215,563	千円 0	% 99.8	千円 206,946	千円 214,830
主要な施策の概要及び成果						3年度 決算額	2年度 決算額	元年度 決算額
桐朋学園富山キャンパス運営費補助金						千円 200,000	千円 190,746	千円 200,000
桐朋学園富山キャンパスが実施する市民向け公開演奏会等の実績								
(1) 桐朋オーケストラ・アカデミー定期演奏会等								
			03年度	02年度	元年度			
実施回数	定期演奏会		2回	1回	2回			
	特別演奏会		1回	1回	2回			
	その他演奏会		3回	3回	4回			
	計		6回	5回	8回			
来場者数			2,498人	1,821人	7,360人			
(2) 出向演奏会								
			03年度	02年度	元年度			
実施回数	保育所・幼稚園		3回	-	8回			
	小学校		-	6回	6回			
	福祉施設・公民館等		16回	11回	10回			
	計		19回	17回	24回			
鑑賞者数			534人	1,746人	2,012人			
【鑑賞者数が減少した理由】 新型コロナウイルス感染症拡大の影響による。								
(3) 無料演奏クリニック (中学生を対象とした桐朋学園の教授等による演奏指導)								
			03年度	02年度	元年度			
参加者数			-	-	-			
参加校数			-	-	-			
【実績が無しとなった理由】 新型コロナウイルス感染症拡大の影響による。								

款 項 目	事業名	所属	3年度 予算現額 (a)	3年度 決算額 (b)	4年度 繰越額 (c)	執行率 (b+c)/(a)	2年度 決算額	元年度 決算額
2 総務費 2 企画費 5 情報管理費	情報管理事務費	情報統計課	千円 1,124,524	千円 1,077,942	千円 0	% 95.9	千円 1,169,487	千円 1,021,941
主要な施策の概要及び成果						3年度 決算額	2年度 決算額	元年度 決算額
1 情報化の推進（ICTを活用した市民サービスの提供）						千円	千円	千円
(1) ライフライン共通プラットフォームによる暮らしの質向上事業（平成28年度～）						10,153	13,316	13,317
03年度	<ul style="list-style-type: none"> 令和3年度第1回総会（道路損傷通報システム、市民情報公開サイト、今後の計画に関する説明等）（8月） 道路損傷通報システムの運用（通年） 市民情報公開サイト（Toyama Smart City Square）の運用（通年） 							
02年度	<ul style="list-style-type: none"> 令和2年度第1回総会（工事、通行制限情報公開に関する説明等）（10月） 道路損傷通報システムテスト運用（10月～3月） Toyama Smart City Squareの構築（12月～3月） 							
元年度	<ul style="list-style-type: none"> 市道の工事予定情報の公開（11月） 令和元年度第1回総会（工事予定情報公開に関する説明等）（11月） 令和元年度第2回総会（書面送付のみ・工事予定情報公開に関する報告等）（3月） 							
(2) 富山市センサーネットワーク利活用促進事業（平成30年度～）						30,476	30,811	36,769
03年度	<ul style="list-style-type: none"> こどもを見守る地域連携事業（9月～11月） 富山市スマートシティ推進協議会（5月,3月） 富山市センサーネットワークを利活用した実証実験公募事業（4月～3月） 富山市未来技術地域実装協議会（8月,3月） 							
02年度	<ul style="list-style-type: none"> こどもを見守る地域連携事業（9月～12月） 富山市スマートシティ推進協議会（11月,3月） 富山市センサーネットワークを利活用した実証実験公募事業（4月～3月） 富山市未来技術地域実装協議会（3月） 							
元年度	<ul style="list-style-type: none"> こどもを見守る地域連携事業（9月～12月） 富山市スマートシティ推進協議会（5月,3月） 富山市センサーネットワークを利活用した実証実験公募事業（6月～3月） 富山市近未来技術地域実装協議会（11月） 							

主要な施策の概要及び成果		3年度 決算額	2年度 決算額	元年度 決算額																							
<p>2 内部事務のデジタル化推進</p> <p>内部事務のオンライン化・電子決裁化を進め、事務効率を高めるとともにデジタルファーストを実現し、テレワーク等の新たな働き方に対応できる統合的な内部情報システムを導入するもの。</p> <table border="1" data-bbox="178 427 1102 584"> <tr> <td>03年度</td> <td> <ul style="list-style-type: none"> 内部事務システム導入・更改事業に関するシステム調達履行事業者選考に係るプロポーザルの実施（8月） 電子決裁システム、文書管理システム、会計年度任用職員システムの構築開始（9月）、同システム先行稼働（3月） </td> </tr> </table> <p>導入予定システム一覧</p> <table border="1" data-bbox="178 645 865 864"> <thead> <tr> <th>システム名</th> <th>稼働（予定）時期</th> <th>対応</th> </tr> </thead> <tbody> <tr> <td>電子決裁システム</td> <td>令和4年4月1日</td> <td>新規導入</td> </tr> <tr> <td>文書管理システム</td> <td>令和4年4月1日</td> <td>新規導入</td> </tr> <tr> <td>会計年度任用職員システム</td> <td>令和4年4月1日</td> <td>新規導入</td> </tr> <tr> <td>庶務事務管理システム</td> <td>令和5年9月1日</td> <td>新規導入</td> </tr> <tr> <td>人事給与システム</td> <td>令和5年10月1日</td> <td>更改</td> </tr> <tr> <td>財務会計システム</td> <td>令和6年4月1日</td> <td>更改</td> </tr> </tbody> </table>		03年度	<ul style="list-style-type: none"> 内部事務システム導入・更改事業に関するシステム調達履行事業者選考に係るプロポーザルの実施（8月） 電子決裁システム、文書管理システム、会計年度任用職員システムの構築開始（9月）、同システム先行稼働（3月） 	システム名	稼働（予定）時期	対応	電子決裁システム	令和4年4月1日	新規導入	文書管理システム	令和4年4月1日	新規導入	会計年度任用職員システム	令和4年4月1日	新規導入	庶務事務管理システム	令和5年9月1日	新規導入	人事給与システム	令和5年10月1日	更改	財務会計システム	令和6年4月1日	更改	3,078	—	—
03年度	<ul style="list-style-type: none"> 内部事務システム導入・更改事業に関するシステム調達履行事業者選考に係るプロポーザルの実施（8月） 電子決裁システム、文書管理システム、会計年度任用職員システムの構築開始（9月）、同システム先行稼働（3月） 																										
システム名	稼働（予定）時期	対応																									
電子決裁システム	令和4年4月1日	新規導入																									
文書管理システム	令和4年4月1日	新規導入																									
会計年度任用職員システム	令和4年4月1日	新規導入																									
庶務事務管理システム	令和5年9月1日	新規導入																									
人事給与システム	令和5年10月1日	更改																									
財務会計システム	令和6年4月1日	更改																									
<p>3 情報セキュリティの強化</p> <table border="1" data-bbox="178 987 1102 1272"> <tr> <td>03年度</td> <td> <ul style="list-style-type: none"> 情報セキュリティ研修の実施（4月） 情報セキュリティ監査の実施（10月） </td> </tr> <tr> <td>02年度</td> <td> <ul style="list-style-type: none"> 情報セキュリティポリシーの改定（4月） </td> </tr> <tr> <td>元年度</td> <td> <ul style="list-style-type: none"> 自治体情報セキュリティ向上プラットフォームの導入（4月） 情報システム部門の業務継続計画（ICT-BCP）の研修（10月）及び、訓練（2月）実施 </td> </tr> </table>		03年度	<ul style="list-style-type: none"> 情報セキュリティ研修の実施（4月） 情報セキュリティ監査の実施（10月） 	02年度	<ul style="list-style-type: none"> 情報セキュリティポリシーの改定（4月） 	元年度	<ul style="list-style-type: none"> 自治体情報セキュリティ向上プラットフォームの導入（4月） 情報システム部門の業務継続計画（ICT-BCP）の研修（10月）及び、訓練（2月）実施 	100,691	109,264	121,846																	
03年度	<ul style="list-style-type: none"> 情報セキュリティ研修の実施（4月） 情報セキュリティ監査の実施（10月） 																										
02年度	<ul style="list-style-type: none"> 情報セキュリティポリシーの改定（4月） 																										
元年度	<ul style="list-style-type: none"> 自治体情報セキュリティ向上プラットフォームの導入（4月） 情報システム部門の業務継続計画（ICT-BCP）の研修（10月）及び、訓練（2月）実施 																										

款項目	事業名	所属	3年度 予算現額 (a)	3年度 決算額 (b)	4年度 繰越額 (c)	執行率 (b+c)/(a)	2年度 決算額	元年度 決算額																																				
2 総務費 2 企画費 8 ガラス美術館費	展覧会開催事業費	ガラス美術館	千円 134,179	千円 125,825	千円 3,488	% 96.4	千円 111,853	千円 112,915																																				
主要な施策の概要及び成果						3年度 決算額	2年度 決算額	元年度 決算額																																				
1 展覧会開催事業						千円 83,529	千円 100,502	千円 111,629																																				
<p>市所蔵の現代ガラス美術作品を展示する常設展のほか、5つの企画展を開催し、様々な美術表現を紹介した。</p> <table border="1"> <tr> <td>総合計画 目標とする 指標</td> <td>TOYAMAキラリ 公益施設の来館者数</td> <td>03年度末 目標数値</td> <td>03年度 実績数値</td> <td>28年度 基準数値</td> <td></td> </tr> <tr> <td></td> <td></td> <td>750,000人</td> <td>522,107人</td> <td>650,000人 (28年度予定)</td> <td></td> </tr> </table> <p>【来館者数が減少した理由】 新型コロナウイルス感染症の拡大に伴い、休館期間を設けた影響によるもの。</p> <p>令和3年度 展覧会実績 (入場者数 94,393人)</p> <table border="1"> <thead> <tr> <th></th> <th>展覧会名</th> <th>開催期間</th> <th>観覧者数</th> </tr> </thead> <tbody> <tr> <td rowspan="5">企画展</td> <td>高橋禎彦 playtime</td> <td>令和3年3月6日 ～6月22日</td> <td>令和3年度中 8,438人※ (期間計 12,745人)</td> </tr> <tr> <td>サントリー美術館特別協力 ガラスに挑む—素材へのまなざし</td> <td>令和3年4月10日 ～6月22日</td> <td>9,482人※</td> </tr> <tr> <td>富山ガラス大賞展2021</td> <td>令和3年7月10日 ～10月3日</td> <td>14,312人</td> </tr> <tr> <td>富山ガラス造形研究所創立30周年 記念展 未来へのかたち</td> <td>令和3年10月23日 ～令和4年1月23日</td> <td>17,543人</td> </tr> <tr> <td>カースティ・レイ：静けさの地平</td> <td>令和4年3月12日 ～6月26日</td> <td>令和3年度中 3,902人</td> </tr> <tr> <td>常設展</td> <td>コレクション展 ガラス・アート・ガーデン</td> <td>通 年</td> <td>47,319人</td> </tr> </tbody> </table> <p>※両展覧会の共通券利用者6,603人を含む</p> <p>令和2年度 展覧会実績 (入場者数118,992人) ・企画展 (5企画展) ・常設展 (通年)</p> <p>令和元年度 展覧会実績 (入場者数163,797人) ・企画展 (4企画展) ・常設展 (通年)</p>						総合計画 目標とする 指標	TOYAMAキラリ 公益施設の来館者数	03年度末 目標数値	03年度 実績数値	28年度 基準数値				750,000人	522,107人	650,000人 (28年度予定)			展覧会名	開催期間	観覧者数	企画展	高橋禎彦 playtime	令和3年3月6日 ～6月22日	令和3年度中 8,438人※ (期間計 12,745人)	サントリー美術館特別協力 ガラスに挑む—素材へのまなざし	令和3年4月10日 ～6月22日	9,482人※	富山ガラス大賞展2021	令和3年7月10日 ～10月3日	14,312人	富山ガラス造形研究所創立30周年 記念展 未来へのかたち	令和3年10月23日 ～令和4年1月23日	17,543人	カースティ・レイ：静けさの地平	令和4年3月12日 ～6月26日	令和3年度中 3,902人	常設展	コレクション展 ガラス・アート・ガーデン	通 年	47,319人	42,296	11,351	1,286
総合計画 目標とする 指標	TOYAMAキラリ 公益施設の来館者数	03年度末 目標数値	03年度 実績数値	28年度 基準数値																																								
		750,000人	522,107人	650,000人 (28年度予定)																																								
	展覧会名	開催期間	観覧者数																																									
企画展	高橋禎彦 playtime	令和3年3月6日 ～6月22日	令和3年度中 8,438人※ (期間計 12,745人)																																									
	サントリー美術館特別協力 ガラスに挑む—素材へのまなざし	令和3年4月10日 ～6月22日	9,482人※																																									
	富山ガラス大賞展2021	令和3年7月10日 ～10月3日	14,312人																																									
	富山ガラス造形研究所創立30周年 記念展 未来へのかたち	令和3年10月23日 ～令和4年1月23日	17,543人																																									
	カースティ・レイ：静けさの地平	令和4年3月12日 ～6月26日	令和3年度中 3,902人																																									
常設展	コレクション展 ガラス・アート・ガーデン	通 年	47,319人																																									
2 「富山ガラス大賞展2021」開催事業																																												
<p>国際公募展「富山ガラス大賞展2021」の審査、表彰式、展覧会等を行った。 応募作品数1,126点、51か国・地域、756人 (参考)「富山ガラス大賞展2018」 応募作品数1,110点、46か国・地域、765人</p>																																												

款項目	事業名	所属	3年度 予算現額 (a)	3年度 決算額 (b)	4年度 繰越額 (c)	執行率 (b+c)/(a)	2年度 決算額	元年度 決算額																																																																																																				
2 総務費 3 徴税費 2 賦課徴収費	賦課徴収事務費	納税課、市民税課、資産税課、税務事務所税務課	千円 565,560	千円 543,287	千円 0	% 96.1	千円 627,008	千円 773,408																																																																																																				
主要な施策の概要及び成果						3年度 決算額	2年度 決算額	元年度 決算額																																																																																																				
1	固定資産土地評価業務委託	令和6年度の固定資産税の評価替えに向け、必要となる調査等を実施した。 (令和3年度) 用途地区・状況類似地区の設定、標準宅地の選定作業など				千円 24,210	千円 17,930	千円 25,850																																																																																																				
2	固定資産地番家屋図等整備業務委託	地図情報システム(全庁型GIS)に搭載されている地番図、家屋図及び公図の情報を最新の状態に修正し、賦課事務の適正化と効率化を図った。 (異動件数)				27,500	27,500	22,000																																																																																																				
			<table border="1" style="width: 100%; text-align: center;"> <tr> <th></th> <th>03年度</th> <th>02年度</th> <th>元年度</th> </tr> <tr> <th>地番図・公図</th> <td>9,553筆</td> <td>10,271筆</td> <td>10,196筆</td> </tr> <tr> <th>家屋図</th> <td>6,942棟</td> <td>6,952棟</td> <td>9,075棟</td> </tr> </table>				03年度	02年度	元年度	地番図・公図	9,553筆	10,271筆	10,196筆	家屋図	6,942棟	6,952棟	9,075棟																																																																																											
	03年度	02年度	元年度																																																																																																									
地番図・公図	9,553筆	10,271筆	10,196筆																																																																																																									
家屋図	6,942棟	6,952棟	9,075棟																																																																																																									
3	償還金及び還付加算金	償還金は、市税の税額訂正や、法人市民税において確定申告に基づいて算出した税額が、中間申告時に納付した税額に満たないとき等に、地方税法等に基づき還付を行った。 還付加算金は、納付・納入の翌日等から還付金の支払い決定までの日数に応じて算出される金額を加算し支払った。 (1)償還金				251,097	321,426	394,400																																																																																																				
			<table border="1" style="width: 100%;"> <tr> <th rowspan="2"></th> <th colspan="2">03年度</th> <th colspan="2">02年度</th> <th colspan="2">元年度</th> </tr> <tr> <th>金額</th> <th>件数</th> <th>金額</th> <th>件数</th> <th>金額</th> <th>件数</th> </tr> <tr> <th>市</th> <td></td> <td></td> <td></td> <td></td> <td></td> <td></td> </tr> <tr> <td>個人</td> <td>117,527千円</td> <td>4,281件</td> <td>92,122千円</td> <td>3,907件</td> <td>94,764千円</td> <td>4,062件</td> </tr> <tr> <td>法人</td> <td>112,871千円</td> <td>903件</td> <td>144,201千円</td> <td>1,125件</td> <td>226,517千円</td> <td>1,035件</td> </tr> <tr> <td>計</td> <td>230,398千円</td> <td>5,184件</td> <td>236,323千円</td> <td>5,032件</td> <td>321,281千円</td> <td>5,097件</td> </tr> <tr> <th>市</th> <td></td> <td></td> <td></td> <td></td> <td></td> <td></td> </tr> <tr> <td>固定資産税</td> <td>19,779千円</td> <td>392件</td> <td>70,341千円</td> <td>2,104件</td> <td>69,590千円</td> <td>438件</td> </tr> <tr> <td>都市計画税</td> <td></td> <td></td> <td></td> <td></td> <td></td> <td></td> </tr> <tr> <td>軽自動車税</td> <td>386千円</td> <td>49件</td> <td>831千円</td> <td>115件</td> <td>533千円</td> <td>82件</td> </tr> <tr> <td>市たばこ税</td> <td>0千円</td> <td>1件</td> <td>0千円</td> <td>0件</td> <td>46千円</td> <td>1件</td> </tr> <tr> <td>事業所税</td> <td>534千円</td> <td>4件</td> <td>13,931千円</td> <td>8件</td> <td>2,950千円</td> <td>7件</td> </tr> <tr> <td>特別土地保有税</td> <td>0千円</td> <td>0件</td> <td>0千円</td> <td>0件</td> <td>0千円</td> <td>0件</td> </tr> <tr> <td>市税合計</td> <td>251,097千円</td> <td>5,630件</td> <td>321,426千円</td> <td>7,259件</td> <td>394,400千円</td> <td>5,625件</td> </tr> </table>				03年度		02年度		元年度		金額	件数	金額	件数	金額	件数	市							個人	117,527千円	4,281件	92,122千円	3,907件	94,764千円	4,062件	法人	112,871千円	903件	144,201千円	1,125件	226,517千円	1,035件	計	230,398千円	5,184件	236,323千円	5,032件	321,281千円	5,097件	市							固定資産税	19,779千円	392件	70,341千円	2,104件	69,590千円	438件	都市計画税							軽自動車税	386千円	49件	831千円	115件	533千円	82件	市たばこ税	0千円	1件	0千円	0件	46千円	1件	事業所税	534千円	4件	13,931千円	8件	2,950千円	7件	特別土地保有税	0千円	0件	0千円	0件	0千円	0件	市税合計	251,097千円	5,630件	321,426千円	7,259件	394,400千円	5,625件						
	03年度		02年度		元年度																																																																																																							
	金額	件数	金額	件数	金額	件数																																																																																																						
市																																																																																																												
個人	117,527千円	4,281件	92,122千円	3,907件	94,764千円	4,062件																																																																																																						
法人	112,871千円	903件	144,201千円	1,125件	226,517千円	1,035件																																																																																																						
計	230,398千円	5,184件	236,323千円	5,032件	321,281千円	5,097件																																																																																																						
市																																																																																																												
固定資産税	19,779千円	392件	70,341千円	2,104件	69,590千円	438件																																																																																																						
都市計画税																																																																																																												
軽自動車税	386千円	49件	831千円	115件	533千円	82件																																																																																																						
市たばこ税	0千円	1件	0千円	0件	46千円	1件																																																																																																						
事業所税	534千円	4件	13,931千円	8件	2,950千円	7件																																																																																																						
特別土地保有税	0千円	0件	0千円	0件	0千円	0件																																																																																																						
市税合計	251,097千円	5,630件	321,426千円	7,259件	394,400千円	5,625件																																																																																																						

主要な施策の概要及び成果								3年度 決算額	2年度 決算額	元年度 決算額
(2) 還付加算金								千円 5,000	千円 22,264	千円 13,209
		03年度		02年度		元年度				
		金額	件数	金額	件数	金額	件数			
市民税	個人	753千円	58件	168千円	81件	328千円	88件			
	法人	1,029千円	165件	1,844千円	293件	2,542千円	275件			
	計	1,782千円	223件	2,012千円	374件	2,870千円	363件			
固定資産税 都市計画税		3,215千円	54件	20,252千円	222件	10,337千円	115件			
軽自動車税		0千円	0件	0千円	0件	0千円	0件			
市たばこ税		0千円	0件	0千円	0件	0千円	0件			
事業所税		3千円	1件	0千円	0件	2千円	1件			
特別土地保有税		0千円	0件	0千円	0件	0千円	0件			
市税合計		5,000千円	278件	22,264千円	596件	13,209千円	479件			
4 滞納処分（差押）執行状況 納期限までに市税の納付がない場合は、督促・催告・折衝等による自主納付を促し、それでも納付されない滞納者に対して、税の公平性と税収の確保のため財産の差押、換価等の滞納処分を行った。										
		03年度		02年度		元年度				
		執行額	件数	執行額	件数	執行額	件数			
動産		0千円	0件	0千円	0件	429千円	1件			
不動産		75,497千円	51件	164,803千円	36件	73,595千円	39件			
債権		185,905千円	362件	174,367千円	451件	241,131千円	727件			
計		261,402千円	413件	339,170千円	487件	315,155千円	767件			
5 市税の調定、収入及び収入率の推移										
		03年度			02年度			元年度		
		調定額	収入額	収入率	調定額	収入額	収入率	調定額	収入額	収入率
市民税		32,907,527千円	31,898,652千円	96.9%	32,559,431千円	31,270,600千円	96.0%	33,510,716千円	32,229,434千円	96.2%
	個人	25,536,825千円	24,628,914千円	96.4%	26,021,376千円	25,001,957千円	96.1%	25,941,478千円	24,829,793千円	95.7%
	法人	7,370,702千円	7,269,738千円	98.6%	6,538,055千円	6,268,643千円	95.9%	7,569,238千円	7,399,641千円	97.8%
固定資産税		31,960,869千円	30,482,395千円	95.4%	33,025,474千円	31,179,938千円	94.4%	32,821,356千円	31,074,729千円	94.7%
軽自動車税		1,270,643千円	1,223,143千円	96.3%	1,215,065千円	1,167,747千円	96.1%	1,148,240千円	1,100,506千円	95.8%
市たばこ税		2,687,124千円	2,687,124千円	100.0%	2,519,900千円	2,519,900千円	100.0%	2,714,250千円	2,714,250千円	100.0%
入湯税		59,615千円	58,792千円	98.6%	58,218千円	57,387千円	98.6%	101,708千円	98,053千円	96.4%
事業所税		3,798,559千円	3,706,646千円	97.6%	3,705,216千円	3,574,941千円	96.5%	3,692,513千円	3,617,205千円	98.0%
都市計画税		4,154,958千円	3,968,222千円	95.5%	4,286,649千円	4,055,976千円	94.6%	4,226,123千円	4,012,453千円	94.9%
特別土地保有税		0千円	0千円	0.0%	0千円	0千円	0.0%	0千円	0千円	0.0%
市税合計		76,839,295千円	74,024,974千円	96.3%	77,369,953千円	73,826,489千円	95.4%	78,214,906千円	74,846,630千円	95.7%
6 不納欠損額の推移										
		03年度		02年度		元年度				
		欠損額	件数	欠損額	件数	欠損額	件数			
法15条7-4該当		63,578千円	568件	89,022千円	521件	107,034千円	568件			
法15条7-5該当		59,920千円	393件	55,309千円	565件	96,634千円	409件			
法18条該当		28,478千円	517件	35,207千円	562件	48,175千円	689件			
うち、執行停止期間中のもの		17,405千円	241件	22,000千円	266件	17,880千円	297件			
市税合計		151,976千円	1,478件	179,538千円	1,648件	251,843千円	1,666件			
※ 法15条7-4 滞納処分の執行を停止し3年間継続したもの 法15条7-5 徴収金を徴収することができなくなったもの 法18条 法定納期限の翌日から起算して5年間経過したもの										

款 項 目	事業名	所属	3年度 予算現額 (a)	3年度 決算額 (b)	4年度 繰越額 (c)	執行率 (b+c)/(a)	2年度 決算額	元年度 決算額
2 総務費 5 選挙費 3 市長選挙費	市長選挙費	選挙管理委員会事務局	千円 50,077	千円 50,027	千円 0	% 99.9	千円 6,820	千円 0
主要な施策の概要及び成果						3年度 決算額	2年度 決算額	元年度 決算額
任期満了に伴う市長選挙を執行した。 実施状況 (1)選挙期日 令和3年4月18日 (2)有権者数 342,796人 (3)投票率 47.97% (4)定数 1人 (5)候補者数 4人						千円 50,027	千円 6,820	千円 0

款 項 目	事業名	所属	3年度 予算現額 (a)	3年度 決算額 (b)	4年度 繰越額 (c)	執行率 (b+c)/(a)	2年度 決算額	元年度 決算額
2 総務費 5 選挙費 4 市議会議員選挙費	市議会議員選挙費	選挙管理委員会事務局	千円 127,483	千円 127,433	千円 0	% 99.9	千円 8,519	千円 0
主要な施策の概要及び成果						3年度 決算額	2年度 決算額	元年度 決算額
任期満了に伴う市議会議員選挙を執行した。 実施状況 (1)選挙期日 令和3年4月18日 (2)有権者数 342,796人 (3)投票率 47.96% (4)定数 38人 (5)候補者数 48人						千円 127,433	千円 8,519	千円 0

款 項 目	事業名	所属	3年度 予算現額 (a)	3年度 決算額 (b)	4年度 繰越額 (c)	執行率 (b+c)/(a)	2年度 決算額	元年度 決算額
2 総務費 5 選挙費 5 衆議院議員選挙費	衆議院議員選挙費	選挙管理委員会事務局	千円 113,280	千円 113,228	千円 0	% 99.9	千円 0	千円 0
主要な施策の概要及び成果						3年度 決算額	2年度 決算額	元年度 決算額
衆議院解散に伴う衆議院議員総選挙・最高裁判所裁判官国民審査を執行した。						千円 113,228	千円 0	千円 0
実施状況 (1)選挙期日 令和3年10月31日 <小選挙区> <1区> <2区> (2)有権者数 267,782人 78,351人 (3)投票率 52.43% 49.40% (4)定数 1人 1人 (5)候補者数 4人 2人								

款項目	事業名	所属	3年度 予算現額 (a)	3年度 決算額 (b)	4年度 繰越額 (c)	執行率 (b+c)/(a)	2年度 決算額	元年度 決算額																				
2 総務費 7 監査委員費 1 監査委員費	監査委員事務費	監査委員事務局	千円 74,905	千円 73,904	千円 0	% 98.7	千円 71,373	千円 77,654																				
主要な施策の概要及び成果						3年度 決算額	2年度 決算額	元年度 決算額																				
監査委員事務						千円 73,904	千円 71,373	千円 77,654																				
(1) 例月出納検査実施状況（一般・特別・企業会計） 年間12回																												
(2) 定期監査等実施状況																												
<table border="1"> <thead> <tr> <th>実施月</th> <th>監査実施部局等</th> </tr> </thead> <tbody> <tr><td>4月</td><td>市民生活部、教育委員会事務局</td></tr> <tr><td>5月</td><td>こども家庭部、教育委員会事務局</td></tr> <tr><td>9月</td><td>出資団体、指定管理者</td></tr> <tr><td>10月</td><td>財務部、上下水道局</td></tr> <tr><td>11月</td><td>市民生活部、商工労働部</td></tr> <tr><td>12月</td><td>企画管理部、環境部、病院事業局、監査委員事務局</td></tr> <tr><td>1月</td><td>こども家庭部、教育委員会事務局、議会事務局</td></tr> <tr><td>2月</td><td>農林水産部、活力都市創造部、建設部、出納課</td></tr> <tr><td>3月</td><td>福祉保健部</td></tr> </tbody> </table>						実施月	監査実施部局等	4月	市民生活部、教育委員会事務局	5月	こども家庭部、教育委員会事務局	9月	出資団体、指定管理者	10月	財務部、上下水道局	11月	市民生活部、商工労働部	12月	企画管理部、環境部、病院事業局、監査委員事務局	1月	こども家庭部、教育委員会事務局、議会事務局	2月	農林水産部、活力都市創造部、建設部、出納課	3月	福祉保健部			
実施月	監査実施部局等																											
4月	市民生活部、教育委員会事務局																											
5月	こども家庭部、教育委員会事務局																											
9月	出資団体、指定管理者																											
10月	財務部、上下水道局																											
11月	市民生活部、商工労働部																											
12月	企画管理部、環境部、病院事業局、監査委員事務局																											
1月	こども家庭部、教育委員会事務局、議会事務局																											
2月	農林水産部、活力都市創造部、建設部、出納課																											
3月	福祉保健部																											
(3) 工事監査実施状況																												
<table border="1"> <thead> <tr> <th>実施月</th> <th>監査実施工事</th> </tr> </thead> <tbody> <tr> <td rowspan="2">2月</td> <td>富山駅北口駅前広場整備（その5）工事</td> </tr> <tr> <td>新富山駅東口駅前広場整備工事</td> </tr> </tbody> </table>						実施月	監査実施工事	2月	富山駅北口駅前広場整備（その5）工事	新富山駅東口駅前広場整備工事																		
実施月	監査実施工事																											
2月	富山駅北口駅前広場整備（その5）工事																											
	新富山駅東口駅前広場整備工事																											
(4) 決算審査実施状況																												
企業会計 令和3年6月7日～8月23日 （意見書提出 令和3年8月30日） 一般・特別会計 令和3年7月13日～8月23日 （意見書提出 令和3年8月30日）																												
(5) 住民監査請求実施状況																												
<table border="1"> <thead> <tr> <th>年度</th> <th>03年度</th> <th>02年度</th> <th>元年度</th> </tr> </thead> <tbody> <tr> <td>件数</td> <td>0件</td> <td>2件</td> <td>2件</td> </tr> </tbody> </table>						年度	03年度	02年度	元年度	件数	0件	2件	2件															
年度	03年度	02年度	元年度																									
件数	0件	2件	2件																									

款 項 目	事業名	所属	3年度 予算現額 (a)	3年度 決算額 (b)	4年度 繰越額 (c)	執行率 (b+c)/(a)	2年度 決算額	元年度 決算額
3 民生費 1 社会福祉費 1 社会福祉総務費	民生事務費	福祉政策課、大沢野・大山・八尾・婦中地域福祉課	千円 527,769	千円 450,167	千円 17,431	% 88.6	千円 367,727	千円 344,734
主要な施策の概要及び成果						3年度 決算額	2年度 決算額	元年度 決算額
(新規) あったか生活支援事業						千円 103,709	千円 -	千円 -
<p>新型コロナウイルス感染症の困難を乗り越え、ポストコロナの未来に向けた政府における「コロナ克服・新時代開拓のための経済対策」の閣議決定を受けて、原油価格の高騰に伴う生活困窮者世帯に対する緊急対策のため、「あったか生活支援事業」として、灯油等購入費の一部助成を行った。</p> <p><当年度の主な事業費内訳></p> <ul style="list-style-type: none"> ・扶助費 @5,000円 × 17,861世帯 = 89,305千円 <p>支給対象世帯</p> <p>令和3年12月1日から令和4年3月31日までの間で、次の要件に該当する在宅世帯</p> <ul style="list-style-type: none"> ・生活保護受給世帯 ・新型コロナウイルス感染症生活困窮者自立支援金、もしくは住居確保給付金を受給する世帯 ・住民税非課税世帯の内、75歳以上高齢者のいる世帯 								

款 項 目	事業名	所属	3年度 予算現額 (a)	3年度 決算額 (b)	4年度 繰越額 (c)	執行率 (b+c)/(a)	2年度 決算額	元年度 決算額
3 民生費 1 社会福祉費 1 社会福祉総務費	(新規)住民税非課税 世帯等に対する臨時特 別給付金支給事業費	福祉政策課	千円 5,822,431	千円 3,240,865	千円 2,282,436	% 94.9	千円 -	千円 -
主要な施策の概要及び成果						3年度 決算額	2年度 決算額	元年度 決算額
住民税非課税世帯等に対する臨時特別給付金支給事業						千円 3,240,865	千円 -	千円 -
<p><当年度の主な事業費内訳></p> <ul style="list-style-type: none"> ・扶助費 @100,000円 × 32,133世帯 = 3,213,300千円 <p>支給対象世帯：以下のいずれかに該当する世帯</p> <ul style="list-style-type: none"> ・令和3年12月10日を基準日として、同一の世帯全員の 令和3年度分住民税均等割が非課税である世帯 ・新型コロナウイルス感染症の影響を受けて、 令和3年1月以降の家計が急変し、 上記世帯と同様の状態にあると認められる世帯 								

款 項 目	事業名	所属	3年度 予算現額 (a)	3年度 決算額 (b)	4年度 繰越額 (c)	執行率 (b+c)/(a)	2年度 決算額	元年度 決算額														
3 民生費 1 社会福祉費 1 社会福祉総務費	社会福祉一般管理費	福祉政策課、障害福祉課、 長寿福祉課、保険年金課、 まちなか総合ケアセンター	千円 1,134,364	千円 1,124,865	千円 0	% 99.2	千円 1,132,309	千円 647,355														
主要な施策の概要及び成果						3年度 決算額	2年度 決算額	元年度 決算額														
<p>(新規) 高齢者の保健事業と介護予防の一体的実施事業</p> <p>(1) 高齢者に対する個別的支援（ハイリスクアプローチ） 疾病又は要介護状態となる危険度が高い人を抽出し、次のとおり受診勧奨、保健指導を実施した。</p> <table border="1"> <thead> <tr> <th>取組</th> <th>03年度</th> </tr> </thead> <tbody> <tr> <td>①低栄養防止</td> <td>1圏域</td> </tr> <tr> <td>②健康状態不明者の把握</td> <td>1圏域</td> </tr> <tr> <td>③糖尿病性腎症重症化予防</td> <td>全18圏域</td> </tr> <tr> <td>④循環器疾患重症化予防</td> <td>全18圏域</td> </tr> </tbody> </table> <p>(2) 通いの場等への積極的な関与等（ポピュレーションアプローチ） 健康な人を含めたすべての高齢者向けに、次のとおりフレイル（高齢期の心身の衰弱）予防の普及・啓発、健康教育・健康相談を実施した。</p> <table border="1"> <thead> <tr> <th>取組</th> <th>03年度</th> </tr> </thead> <tbody> <tr> <td>ポピュレーションアプローチ</td> <td>1圏域</td> </tr> </tbody> </table>						取組	03年度	①低栄養防止	1圏域	②健康状態不明者の把握	1圏域	③糖尿病性腎症重症化予防	全18圏域	④循環器疾患重症化予防	全18圏域	取組	03年度	ポピュレーションアプローチ	1圏域	千円 5,716	千円 -	千円 -
取組	03年度																					
①低栄養防止	1圏域																					
②健康状態不明者の把握	1圏域																					
③糖尿病性腎症重症化予防	全18圏域																					
④循環器疾患重症化予防	全18圏域																					
取組	03年度																					
ポピュレーションアプローチ	1圏域																					

款項目	事業名	所属	3年度 予算現額 (a)	3年度 決算額 (b)	4年度 繰越額 (c)	執行率 (b+c)/(a)	2年度 決算額	元年度 決算額												
3 民生費 1 社会福祉費 2 障害者福祉費	障害者福祉事務費	障害福祉課、大沢野・大山・八尾・婦中地域福祉課	千円 71,280	千円 59,861	千円 6,300	% 92.8	千円 93,369	千円 45,794												
主要な施策の概要及び成果						3年度 決算額	2年度 決算額	元年度 決算額												
1 身体障害者手帳交付事業						千円 807	千円 581	千円 704												
<table border="1"> <thead> <tr> <th></th> <th>03年度</th> <th>02年度</th> <th>元年度</th> </tr> </thead> <tbody> <tr> <td>新規交付</td> <td>1,020件</td> <td>1,043件</td> <td>1,231件</td> </tr> <tr> <td>再交付</td> <td>661件</td> <td>710件</td> <td>754件</td> </tr> </tbody> </table>							03年度	02年度	元年度	新規交付	1,020件	1,043件	1,231件	再交付	661件	710件	754件			
	03年度	02年度	元年度																	
新規交付	1,020件	1,043件	1,231件																	
再交付	661件	710件	754件																	
2 自立支援給付事務処理システム事業 障害福祉サービス等の支給決定事務や請求内容の審査・支払事務の効率化のため、受給者情報の一元管理を行うシステムの運用・維持・管理を行うもの。						30,009	29,714	25,161												
<table border="1"> <thead> <tr> <th></th> <th>03年度</th> <th>02年度</th> <th>元年度</th> </tr> </thead> <tbody> <tr> <td>自立支援給付費 審査件数</td> <td>77,833件</td> <td>67,898件</td> <td>66,666件</td> </tr> </tbody> </table>							03年度	02年度	元年度	自立支援給付費 審査件数	77,833件	67,898件	66,666件							
	03年度	02年度	元年度																	
自立支援給付費 審査件数	77,833件	67,898件	66,666件																	

款項目	事業名	所属	3年度 予算現額 (a)	3年度 決算額 (b)	4年度 繰越額 (c)	執行率 (b+c)/(a)	2年度 決算額	元年度 決算額												
3 民生費 1 社会福祉費 2 障害者福祉費	心身障害者福祉事業費	障害福祉課、大沢野・大山・八尾・婦中地域福祉課	千円 2,490,142	千円 2,390,842	千円 24,600	% 97.0	千円 2,421,086	千円 2,613,195												
主要な施策の概要及び成果						3年度 決算額	2年度 決算額	元年度 決算額												
障害者が住み慣れた地域で安心して暮らせるよう各種の障害者福祉事業を実施した。						千円	千円	千円												
1 心身障害者医療費助成事業 65歳未満の重度心身障害者及び、65歳以上の心身障害者に該当する者の医療費助成を行うもの。						1,873,853	1,863,417	1,986,302												
(1) 65歳未満																				
<table border="1"> <thead> <tr> <th></th> <th>03年度</th> <th>02年度</th> <th>元年度</th> </tr> </thead> <tbody> <tr> <td>受給資格者数</td> <td>2,670人</td> <td>2,680人</td> <td>2,623人</td> </tr> <tr> <td>助成件数</td> <td>61,077件</td> <td>57,330件</td> <td>62,077件</td> </tr> </tbody> </table>							03年度	02年度	元年度	受給資格者数	2,670人	2,680人	2,623人	助成件数	61,077件	57,330件	62,077件			
	03年度	02年度	元年度																	
受給資格者数	2,670人	2,680人	2,623人																	
助成件数	61,077件	57,330件	62,077件																	
(2) 65歳以上																				
<table border="1"> <thead> <tr> <th></th> <th>03年度</th> <th>02年度</th> <th>元年度</th> </tr> </thead> <tbody> <tr> <td>受給資格者数</td> <td>13,921人</td> <td>14,251人</td> <td>14,512人</td> </tr> <tr> <td>助成件数</td> <td>360,278件</td> <td>357,272件</td> <td>379,257件</td> </tr> </tbody> </table>							03年度	02年度	元年度	受給資格者数	13,921人	14,251人	14,512人	助成件数	360,278件	357,272件	379,257件			
	03年度	02年度	元年度																	
受給資格者数	13,921人	14,251人	14,512人																	
助成件数	360,278件	357,272件	379,257件																	
2 障害支援区分判定審査会開催事業						12,850	11,122	8,754												
<table border="1"> <thead> <tr> <th></th> <th>03年度</th> <th>02年度</th> <th>元年度</th> </tr> </thead> <tbody> <tr> <td>開催回数</td> <td>24回</td> <td>25回</td> <td>27回</td> </tr> <tr> <td>審査件数</td> <td>904件</td> <td>790件</td> <td>510件</td> </tr> </tbody> </table>							03年度	02年度	元年度	開催回数	24回	25回	27回	審査件数	904件	790件	510件			
	03年度	02年度	元年度																	
開催回数	24回	25回	27回																	
審査件数	904件	790件	510件																	
3 心身障害者福祉施設等整備事業 障害福祉サービス事業所等の創設、改修等に係る費用の一部を助成するもの。																				
(1)心身障害者福祉施設等整備事業																				
うちグループホームの整備に係るもの																				
<table border="1"> <thead> <tr> <th></th> <th>03年度</th> <th>02年度</th> <th>元年度</th> </tr> </thead> <tbody> <tr> <td>助成件数</td> <td>0件</td> <td>1件</td> <td>3件</td> </tr> <tr> <td>助成件数</td> <td>0件</td> <td>1件</td> <td>1件</td> </tr> </tbody> </table>							03年度	02年度	元年度	助成件数	0件	1件	3件	助成件数	0件	1件	1件	—	24,000	93,581
	03年度	02年度	元年度																	
助成件数	0件	1件	3件																	
助成件数	0件	1件	1件																	
(2)富山型デイサービス施設支援事業																				
<table border="1"> <thead> <tr> <th></th> <th>03年度</th> <th>02年度</th> <th>元年度</th> </tr> </thead> <tbody> <tr> <td>助成件数</td> <td>0件</td> <td>0件</td> <td>0件</td> </tr> </tbody> </table>							03年度	02年度	元年度	助成件数	0件	0件	0件	—	—	—				
	03年度	02年度	元年度																	
助成件数	0件	0件	0件																	

款項目	事業名	所属	3年度 予算現額 (a)	3年度 決算額 (b)	4年度 繰越額 (c)	執行率 (b+c)/(a)	2年度 決算額	元年度 決算額	
3 民生費			千円	千円	千円	%	千円	千円	
1 社会福祉費	自立支援給付事業費	障害福祉課、大沢野・大山・八尾・婦中地域福祉課	7,464,917	7,334,780	0	98.3	6,831,694	6,573,488	
2 障害者福祉費									
主要な施策の概要及び成果							3年度 決算額	2年度 決算額	元年度 決算額
						千円	千円	千円	
総合計画 目標とする 指標	福祉施設 から一般 就労への 移行者数	03年度 目標数値	03年度 実績数値	24年度 基準数値					
		58人/年	59人/年	24人/年					
総合計画 目標とする 指標	入所施設 からの地 域生活移 行者数	03年度 目標数値	03年度 実績数値	基準数値					
		213人 (18年度から 03年度までの 累計)	198人 (18年度から 03年度までの 累計)	187人 (18年度から 26年度までの 累計)					
<p>障害者総合支援法に基づく各種の自立支援給付（障害福祉サービス）を実施した。知的障害者や精神障害者のニーズの高まりを受け、支給決定者数及びサービス利用者数は年々増加傾向にある。</p>									
自立支援給付 支給決定者数 (各年度3月末時点)		障害種別	03年度	02年度	元年度				
		身体	763人	740人	740人				
		知的	1,355人	1,311人	1,260人				
		精神	972人	960人	936人				
		障害児（※）	121人	127人	133人				
		難病	6人	8人	11人				
合計	3,217人	3,146人	3,080人						
※短期入所等、障害者総合支援法に定める自立支援給付の支給決定者									
1 居宅介護等事業（ホームヘルプ）	在宅にて日常生活を営むことが困難な障害者（児）にホームヘルパーを派遣し、日常生活の支援を行うもの。					597,726	543,616	462,614	
		03年度	02年度	元年度					
	利用者数	334人	319人	305人					
	延利用時間	113,556時間	111,906時間	111,628時間					
※利用者数：各年度3月末の実利用者数（以下「6」まで同じ）									
2 短期入所事業（ショートステイ）	自宅での介護者が病気の場合等に、短期間（夜間も含む）、施設において入浴・排泄・食事の介助等を行うもの。					67,376	60,878	95,128	
		03年度	02年度	元年度					
	利用者数	83人	102人	109人					
	延利用日数	4,866日	4,897日	7,005日					

主要な施策の概要及び成果		3年度 決算額	2年度 決算額	元年度 決算額																																	
		千円	千円	千円																																	
3	生活介護事業（デイサービス） 常に介護を必要とする障害者に、昼間、入浴・排泄・食事の介助等を行うもの。	1,984,050	1,909,698	1,899,375																																	
	<table border="1"> <thead> <tr> <th></th> <th>03年度</th> <th>02年度</th> <th>元年度</th> </tr> </thead> <tbody> <tr> <td>利用者数</td> <td>897人</td> <td>900人</td> <td>915人</td> </tr> <tr> <td>延利用日数</td> <td>200,531日</td> <td>197,936日</td> <td>200,628日</td> </tr> </tbody> </table> <p>※富山型デイサービスの利用者を含む</p>		03年度	02年度	元年度	利用者数	897人	900人	915人	延利用日数	200,531日	197,936日	200,628日																								
	03年度	02年度	元年度																																		
利用者数	897人	900人	915人																																		
延利用日数	200,531日	197,936日	200,628日																																		
4	施設入所支援事業 施設に入所する障害者に、夜間や休日、入浴・排泄・食事の介助等を行うもの。	595,316	584,387	586,859																																	
	<table border="1"> <thead> <tr> <th></th> <th>03年度</th> <th>02年度</th> <th>元年度</th> </tr> </thead> <tbody> <tr> <td>利用者数</td> <td>438人</td> <td>434人</td> <td>436人</td> </tr> <tr> <td>延利用日数</td> <td>155,538日</td> <td>155,508日</td> <td>154,239日</td> </tr> </tbody> </table>		03年度	02年度	元年度	利用者数	438人	434人	436人	延利用日数	155,538日	155,508日	154,239日																								
	03年度	02年度	元年度																																		
利用者数	438人	434人	436人																																		
延利用日数	155,538日	155,508日	154,239日																																		
5	就労移行・継続支援事業及び就労定着支援事業 一般企業等での就労が困難な障害者に働く場を提供し、知識や能力向上のために必要な訓練を行うもの。 一般企業への就労を希望する障害者に、一定期間、就労の知識や能力向上のための訓練を行うとともに、一般就労へ移行した障害者に、生活リズム、家計や体調管理等に関する指導・助言を行うもの。	2,434,449	2,270,550	2,177,282																																	
	<table border="1"> <thead> <tr> <th colspan="2"></th> <th>03年度</th> <th>02年度</th> <th>元年度</th> </tr> </thead> <tbody> <tr> <td rowspan="2">(1) 就労継続支援事業 (A型)</td> <td>利用者数</td> <td>553人</td> <td>563人</td> <td>534人</td> </tr> <tr> <td>延利用日数</td> <td>131,783日</td> <td>125,987日</td> <td>121,598日</td> </tr> <tr> <td rowspan="2">(2) 就労継続支援事業 (B型)</td> <td>利用者数</td> <td>883人</td> <td>851人</td> <td>800人</td> </tr> <tr> <td>延利用日数</td> <td>176,409日</td> <td>168,020日</td> <td>162,991日</td> </tr> <tr> <td>(3) 就労移行支援事業</td> <td>利用者数</td> <td>60人</td> <td>67人</td> <td>87人</td> </tr> <tr> <td>(4) 就労定着支援事業</td> <td>利用者数</td> <td>29人</td> <td>30人</td> <td>21人</td> </tr> </tbody> </table>			03年度	02年度	元年度	(1) 就労継続支援事業 (A型)	利用者数	553人	563人	534人	延利用日数	131,783日	125,987日	121,598日	(2) 就労継続支援事業 (B型)	利用者数	883人	851人	800人	延利用日数	176,409日	168,020日	162,991日	(3) 就労移行支援事業	利用者数	60人	67人	87人	(4) 就労定着支援事業	利用者数	29人	30人	21人			
		03年度	02年度	元年度																																	
(1) 就労継続支援事業 (A型)	利用者数	553人	563人	534人																																	
	延利用日数	131,783日	125,987日	121,598日																																	
(2) 就労継続支援事業 (B型)	利用者数	883人	851人	800人																																	
	延利用日数	176,409日	168,020日	162,991日																																	
(3) 就労移行支援事業	利用者数	60人	67人	87人																																	
(4) 就労定着支援事業	利用者数	29人	30人	21人																																	
6	共同生活援助事業（グループホーム） 夜間や休日に共同生活を行う住居において、相談その他の日常生活上の援助を行うもの。	648,005	523,738	435,181																																	
	<table border="1"> <thead> <tr> <th></th> <th>03年度</th> <th>02年度</th> <th>元年度</th> </tr> </thead> <tbody> <tr> <td>利用者数</td> <td>386人</td> <td>360人</td> <td>336人</td> </tr> <tr> <td>延利用日数</td> <td>130,793日</td> <td>117,250日</td> <td>111,569日</td> </tr> </tbody> </table>		03年度	02年度	元年度	利用者数	386人	360人	336人	延利用日数	130,793日	117,250日	111,569日																								
	03年度	02年度	元年度																																		
利用者数	386人	360人	336人																																		
延利用日数	130,793日	117,250日	111,569日																																		
7	更生医療給付事業 18歳以上で、その障害が治療により除去・軽減できる場合に医療を給付するもの。	233,987	218,695	232,525																																	
	<table border="1"> <thead> <tr> <th></th> <th>03年度</th> <th>02年度</th> <th>元年度</th> </tr> </thead> <tbody> <tr> <td>給付延人数</td> <td>722人</td> <td>677人</td> <td>753人</td> </tr> </tbody> </table>		03年度	02年度	元年度	給付延人数	722人	677人	753人																												
	03年度	02年度	元年度																																		
給付延人数	722人	677人	753人																																		

款項目	事業名	所属	3年度 予算現額 (a)	3年度 決算額 (b)	4年度 繰越額 (c)	執行率 (b+c)/(a)	2年度 決算額	元年度 決算額								
3 民生費 1 社会福祉費 2 障害者福祉費	地域生活支援事業費	障害福祉課、大沢野・大山・八尾・婦中地域福祉課	千円 329,423	千円 297,716	千円 0	% 90.4	千円 306,532	千円 319,416								
主要な施策の概要及び成果						3年度 決算額	2年度 決算額	元年度 決算額								
障害者総合支援法に基づく各種の地域生活支援事業を実施した。						千円	千円	千円								
1 移動支援事業 屋外での移動が困難な障害者等について、外出のための支援を行うもの。						15,790	14,828	21,581								
<table border="1"> <thead> <tr> <th></th> <th>03年度</th> <th>02年度</th> <th>元年度</th> </tr> </thead> <tbody> <tr> <td>利用時間数</td> <td>5,603時間</td> <td>6,116時間</td> <td>8,484時間</td> </tr> </tbody> </table>							03年度	02年度	元年度	利用時間数	5,603時間	6,116時間	8,484時間			
	03年度	02年度	元年度													
利用時間数	5,603時間	6,116時間	8,484時間													
2 日中一時支援事業 日中における活動の場を確保し、日常的に介護している家族の一時的な負担軽減を図るもの。						32,071	26,372	35,415								
<table border="1"> <thead> <tr> <th></th> <th>03年度</th> <th>02年度</th> <th>元年度</th> </tr> </thead> <tbody> <tr> <td>延利用回数</td> <td>7,512回</td> <td>7,940回</td> <td>9,366回</td> </tr> </tbody> </table>							03年度	02年度	元年度	延利用回数	7,512回	7,940回	9,366回			
	03年度	02年度	元年度													
延利用回数	7,512回	7,940回	9,366回													
3 日常生活用具給付事業 在宅の障害者等に対し、日常生活の便宜を図るため、自立生活支援用具等の日常生活用具を給付するもの。						109,952	118,654	115,984								
<table border="1"> <thead> <tr> <th></th> <th>03年度</th> <th>02年度</th> <th>元年度</th> </tr> </thead> <tbody> <tr> <td>給付件数</td> <td>10,358件</td> <td>11,211件</td> <td>10,647件</td> </tr> </tbody> </table>							03年度	02年度	元年度	給付件数	10,358件	11,211件	10,647件			
	03年度	02年度	元年度													
給付件数	10,358件	11,211件	10,647件													

款 項 目	事業名	所属	3年度 予算現額 (a)	3年度 決算額 (b)	4年度 繰越額 (c)	執行率 (b+c)/(a)	2年度 決算額	元年度 決算額
3 民生費 1 社会福祉費 3 老人福祉費	高齢者生きがい対策費	長寿福祉課、大沢野地域福祉課	千円 294,073	千円 269,017	千円 0	% 91.5	千円 370,048	千円 292,546
主要な施策の概要及び成果						3年度 決算額	2年度 決算額	元年度 決算額
<p>高齢者が積極的に社会参加し、生きがいをもって住み慣れた地域で自立した生活を送ることができるよう、外出の機会の創出や地域でのふれあい・交流の場の創出等を目的に、高齢者ふれあい入浴事業、老人クラブの活動支援及び文化活動・生涯学習の支援や発表の場の充実に取り組んだ。</p>						千円	千円	千円
			03年度	02年度	元年度			
1 高齢者ふれあい入浴事業 (70歳以上の高齢者に、各地域内の公衆浴場、温泉施設の入浴利用券を配布し、語らいの場の提供と身体の健康増進を図るもの)	配付実人数 (70歳以上人口に対する配付率)	31,348人 (32.3%)	33,388人 (34.3%)	37,832人 (39.6%)	112,328	110,185	139,319	
新型コロナウイルス感染症拡大の影響による								
2 老人クラブ活動事業 (地域の老人クラブ活動を支援し、新規入会者や加入率の増加等の機能強化を図るもの)	クラブ数	533クラブ	565クラブ	580クラブ	42,993	39,039	50,060	
	会員数	37,941人	41,378人	42,576人				
	加入率	25.8%	28.1%	29.1%				
新型コロナウイルス感染症拡大の影響による								
3 シニアライフ講座運営事業 (高齢者が趣味・創造・健康活動に参加し、高齢期の余暇活動能力を身につけることにより、健康と生きがいを高めるもの)	教室数	89教室	85教室	144教室	9,521	8,300	15,267	
	実受講者数	984人	755人	1,971人				
新型コロナウイルス感染症拡大の影響による								
4 高齢者生産活動事業 (高齢者に農作業を通じた生きがいづくりの場や外出機会を提供することで、健康寿命の延伸と生活の質の向上を図るもの)	貸出農園箇所数	7か所	8か所	8か所	2,552	2,859	2,756	
	実利用者数	171人	188人	186人				
新型コロナウイルス感染症拡大の影響による								
5 シルバー人材センター運営事業 (高齢者の希望に応じた臨時的、短期的な就業の機会を確保し、その就業を支援することで、高齢者の能力の積極的な活用を図るもの)	会員数	1,737人	1,745人	1,792人	64,707	193,151	64,795	
	受注件数	14,393件	15,228件	15,930件				
新型コロナウイルス感染症拡大の影響による								
6 いきいきクラブ事業 (閉じこもりがちな高齢者等に、公民館等での会食の機会を提供し、閉じこもりの防止等を図るもの※社会福祉協議会への補助)	実施校下数	56校下	56校下	56校下	4,677	4,301	7,729	
	延利用者数	7,308人	6,365人	13,236人				
新型コロナウイルス感染症拡大の影響による								

主要な施策の概要及び成果					3年度 決算額	2年度 決算額	元年度 決算額
					千円	千円	千円
7 高齢者いきがい工 房 (大沢野高齢者いきがい工房を 運営し、趣味・創造講座を開催 するなど、高齢者の生きがいつ くりと社会参加の機会を提供す るもの)	教室数	03年度 11教室	02年度 9教室	元年度 9教室	10,613	10,607	10,755
	実受講者数	89人	73人	79人			

款項目	事業名	所属	3年度 予算現額 (a)	3年度 決算額 (b)	4年度 繰越額 (c)	執行率 (b+c)/(a)	2年度 決算額	元年度 決算額										
3 民生費 1 社会福祉費 3 老人福祉費	地域密着型サービス等の拠点整備事業費	介護保険課	千円 62,012	千円 17,951	千円 15,460	% 53.9	千円 173,451	千円 22,860										
<p style="text-align: center;">主要な施策の概要及び成果</p>						3年度決算額	2年度決算額	元年度決算額										
<p>第8期富山市介護保険事業計画の整備目標に基づき施設整備等を行う事業者を選定し、運営委員会の開催した。</p>						千円	千円	千円										
<table border="1" style="width: 100%;"> <tr> <td rowspan="2" style="text-align: center;">総合計画 目標とする 指標</td> <td rowspan="2" style="font-size: small;">要支援・要介護認定者に占める地域密着型サービス利用者の割合</td> <td>03年度 目標数値</td> <td>03年度 実績数値</td> <td>27年度 基準数値</td> </tr> <tr> <td style="text-align: center;">18.2%</td> <td style="text-align: center;">15.3%</td> <td style="text-align: center;">7.8%</td> </tr> </table>			総合計画 目標とする 指標	要支援・要介護認定者に占める地域密着型サービス利用者の割合	03年度 目標数値	03年度 実績数値	27年度 基準数値	18.2%	15.3%	7.8%								
総合計画 目標とする 指標	要支援・要介護認定者に占める地域密着型サービス利用者の割合	03年度 目標数値			03年度 実績数値	27年度 基準数値												
		18.2%	15.3%	7.8%														
<table border="1" style="width: 100%;"> <tr> <td></td> <td></td> <td>03年度</td> <td>02年度</td> <td>元年度</td> </tr> <tr> <td>1 地域密着型サービス等運営委員会の開催</td> <td>開催回数</td> <td style="text-align: center;">2回</td> <td style="text-align: center;">1回</td> <td style="text-align: center;">1回</td> </tr> </table>					03年度	02年度	元年度	1 地域密着型サービス等運営委員会の開催	開催回数	2回	1回	1回				181	65	61
		03年度	02年度	元年度														
1 地域密着型サービス等運営委員会の開催	開催回数	2回	1回	1回														
<table border="1" style="width: 100%;"> <tr> <td></td> <td></td> <td>03年度</td> <td>02年度</td> <td>元年度</td> </tr> <tr> <td>2 地域密着型サービス等整備補助事業</td> <td>施設数</td> <td style="text-align: center;">0か所</td> <td style="text-align: center;">5か所</td> <td style="text-align: center;">4か所</td> </tr> </table>					03年度	02年度	元年度	2 地域密着型サービス等整備補助事業	施設数	0か所	5か所	4か所				-	146,106	-
		03年度	02年度	元年度														
2 地域密着型サービス等整備補助事業	施設数	0か所	5か所	4か所														
<p>【令和3年度】 整備なし</p>			<p>【令和2年度】 看護小規模多機能型居宅介護 認知症対応型共同生活介護 (3か所) 定期巡回・随時対応型訪問介護看護</p>															

款 項 目	事業名	所属	3年度 予算現額 (a)	3年度 決算額 (b)	4年度 繰越額 (c)	執行率 (b+c)/(a)	2年度 決算額	元年度 決算額
3 民生費 2 児童福祉費 1 児童福祉総務費	子育てのための施設 等利用給付事業費	こども保育課	千円 93,822	千円 57,344	千円 0	% 61.1	千円 120,409	千円 35,393
主要な施策の概要及び成果						3年度 決算額	2年度 決算額	元年度 決算額
令和元年10月に施行された幼児教育・保育無償化に伴い、子ども・子育て支援新制度の範囲外の幼稚園や預かり保育、認可外保育施設等の利用に対して支援した。						千円	千円	千円
扶助費 (1) 未移行幼稚園利用者分 子ども・子育て支援新制度に移行していない私立幼稚園を利用している園児の入園料、保育料について給付した。 延 7件 110千円						47,225	85,264	35,393
(2) 国立大学附属幼稚園利用者分 国立大学附属幼稚園を利用している園児の入園料、保育料について給付した。 延 974件 6,752千円								
(3) 預かり保育等利用分 保育の必要性の認定を受けている児童の預かり保育、一時預かり事業、ファミリー・サポート・センター事業の利用料について給付した。 延 3,640件 11,715千円								
(4) 認可外保育施設利用分 保育の必要性の認定を受けている児童の認可外保育施設の利用料について給付した。 延 849件 28,648千円								

款項目	事業名	所属	3年度 予算現額 (a)	3年度 決算額 (b)	4年度 繰越額 (c)	執行率 (b+c)/(a)	2年度 決算額	元年度 決算額																		
3 民生費 2 児童福祉費 1 児童福祉総務費	私立保育所等補助事業費	こども保育課	千円 1,419,067	千円 1,247,589	千円 89,406	% 94.2	千円 1,938,189	千円 957,420																		
主要な施策の概要及び成果						3年度 決算額	2年度 決算額	元年度 決算額																		
<table border="1"> <thead> <tr> <th colspan="2"></th> <th>03年度 目標数値</th> <th>03年度 実績数値</th> <th>28年度 基準数値</th> </tr> </thead> <tbody> <tr> <td rowspan="3">総合計画 目標とする 指標</td> <td>延長保育の実施率</td> <td>85.2% (75/88)</td> <td>75.2% (88/117)</td> <td>82.9% (73/88)</td> </tr> <tr> <td>一時保育の実施率</td> <td>67.0% (59/88)</td> <td>58.1% (68/117)</td> <td>64.8% (57/88)</td> </tr> <tr> <td>休日保育の実施率</td> <td>35.2% (31/88)</td> <td>31.6% (37/117)</td> <td>31.8% (28/88)</td> </tr> </tbody> </table> <p>※市内全保育所等での各特別保育を実施する割合（公私立） （参考）保育所等の数 平成28年度88か所、令和3年度117か所</p>								03年度 目標数値	03年度 実績数値	28年度 基準数値	総合計画 目標とする 指標	延長保育の実施率	85.2% (75/88)	75.2% (88/117)	82.9% (73/88)	一時保育の実施率	67.0% (59/88)	58.1% (68/117)	64.8% (57/88)	休日保育の実施率	35.2% (31/88)	31.6% (37/117)	31.8% (28/88)	千円	千円	千円
		03年度 目標数値	03年度 実績数値	28年度 基準数値																						
総合計画 目標とする 指標	延長保育の実施率	85.2% (75/88)	75.2% (88/117)	82.9% (73/88)																						
	一時保育の実施率	67.0% (59/88)	58.1% (68/117)	64.8% (57/88)																						
	休日保育の実施率	35.2% (31/88)	31.6% (37/117)	31.8% (28/88)																						
1 特別保育事業 多様な保育需要に対応するため、私立保育所等が実施する特別保育事業に対して助成を行った。																										
(1) 延長保育 認定された保育必要量や利用可能時間帯を超えて児童を預かる場合の延長保育事業に対して助成した。						48,409	42,740	57,968																		
<table border="1"> <thead> <tr> <th>実施施設数</th> <th>03年度</th> <th>02年度</th> <th>元年度</th> </tr> </thead> <tbody> <tr> <td></td> <td>68か所</td> <td>66か所</td> <td>61か所</td> </tr> </tbody> </table>						実施施設数	03年度	02年度	元年度		68か所	66か所	61か所													
実施施設数	03年度	02年度	元年度																							
	68か所	66か所	61か所																							
(2) 一時保育 保護者の都合により児童を家庭で保育できない場合に、一時的に児童を預かる一時保育事業に対して助成した。						166,642	122,402	99,735																		
<table border="1"> <thead> <tr> <th>実施施設数</th> <th>03年度</th> <th>02年度</th> <th>元年度</th> </tr> </thead> <tbody> <tr> <td></td> <td>55か所</td> <td>53か所</td> <td>48か所</td> </tr> </tbody> </table>						実施施設数	03年度	02年度	元年度		55か所	53か所	48か所													
実施施設数	03年度	02年度	元年度																							
	55か所	53か所	48か所																							
(3) 年末保育 年末に保護者の都合により児童を家庭で保育できない場合に、入所児童を預かる年末保育事業に対して助成した。						2,128	2,300	1,680																		
<table border="1"> <thead> <tr> <th>実施施設数</th> <th>03年度</th> <th>02年度</th> <th>元年度</th> </tr> </thead> <tbody> <tr> <td></td> <td>53か所</td> <td>52か所</td> <td>49か所</td> </tr> </tbody> </table>						実施施設数	03年度	02年度	元年度		53か所	52か所	49か所													
実施施設数	03年度	02年度	元年度																							
	53か所	52か所	49か所																							
(4) 障害児保育 障害児（個別配慮児）を受け入れた場合に、加配職員に対し助成した。						181,107	157,179	152,753																		
<table border="1"> <thead> <tr> <th>受入施設数</th> <th>03年度</th> <th>02年度</th> <th>元年度</th> </tr> </thead> <tbody> <tr> <td></td> <td>51か所</td> <td>49か所</td> <td>44か所</td> </tr> </tbody> </table>						受入施設数	03年度	02年度	元年度		51か所	49か所	44か所													
受入施設数	03年度	02年度	元年度																							
	51か所	49か所	44か所																							
2 (新規) 医療的ケア児保育支援事業 医療的ケア児の受入体制を整えるため、私立保育所等における医療的ケア児の受入に対して助成を行った。						7,404	—	—																		

款項目	事業名	所属	3年度 予算現額 (a)	3年度 決算額 (b)	4年度 繰越額 (c)	執行率 (b+c)/(a)	2年度 決算額	元年度 決算額																
3 民生費 2 児童福祉費 1 児童福祉総務費	児童健全育成事業費	こども支援課	千円 791,962	千円 741,182	千円 0	% 93.6	千円 829,562	千円 764,951																
主要な施策の概要及び成果							3年度 決算額	2年度 決算額	元年度 決算額															
1 地域児童健全育成事業							千円 206,537	千円 227,057	千円 225,331															
総合計画 目標とする 指標	地域児童健全育成事業の 年間利用者人数	03年度 目標数値	03年度 実績数値	27年度 基準数値																				
		450,000人	383,895人	450,823人																				
<p>保護者が労働等により、昼間家庭にいない小学生に対し、小学校の余裕教室などを利用して、健全な遊びや生活の場を提供し、児童の健全育成に努めた。</p> <p><実施状況></p> <table border="1"> <thead> <tr> <th></th> <th>03年度</th> <th>02年度</th> <th>元年度</th> </tr> </thead> <tbody> <tr> <td>委託箇所数</td> <td>61か所</td> <td>61か所</td> <td>61か所</td> </tr> <tr> <td>年間延べ利用児童数</td> <td>383,895人</td> <td>336,891人</td> <td>448,441人</td> </tr> </tbody> </table> <p><当年度の主な事業費内訳></p> <p>運営委託料（61か所） 200,134千円 四方校下地域児童健全育成室エアコン取替業務委託 1,043千円</p>							03年度	02年度	元年度	委託箇所数	61か所	61か所	61か所	年間延べ利用児童数	383,895人	336,891人	448,441人							
	03年度	02年度	元年度																					
委託箇所数	61か所	61か所	61か所																					
年間延べ利用児童数	383,895人	336,891人	448,441人																					
2 放課後児童健全育成事業							523,495	586,632	525,673															
総合計画 目標とする 指標	放課後児童健全育成事業の年 間利用者人数	03年度 目標数値	03年度 実績数値	27年度 基準数値																				
		390,000人	383,801人	190,658人																				
<p>保護者が労働等により、昼間家庭にいない小学生に対し、家庭に代わる生活の場を提供するため、社会福祉法人等が行う放課後児童健全育成事業の運営及び施設整備に対して助成を行い、児童の健全育成に努めた。</p> <p><実施状況></p> <table border="1"> <thead> <tr> <th>区分</th> <th>03年度</th> <th>02年度</th> <th>元年度</th> </tr> </thead> <tbody> <tr> <td>実施箇所数</td> <td>60か所</td> <td>56か所</td> <td>53か所</td> </tr> <tr> <td>運営補助金交付箇所数</td> <td>60か所</td> <td>56か所</td> <td>53か所</td> </tr> <tr> <td>年間延べ利用児童数</td> <td>383,801人</td> <td>308,184人</td> <td>334,140人</td> </tr> </tbody> </table> <p><当年度の主な事業費内訳></p> <p>運営補助金（60か所） 436,505千円 施設整備補助金（4か所） 74,379千円 ひとり親家庭支援補助金（119人） 595千円</p>						区分	03年度	02年度	元年度	実施箇所数	60か所	56か所	53か所	運営補助金交付箇所数	60か所	56か所	53か所	年間延べ利用児童数	383,801人	308,184人	334,140人			
区分	03年度	02年度	元年度																					
実施箇所数	60か所	56か所	53か所																					
運営補助金交付箇所数	60か所	56か所	53か所																					
年間延べ利用児童数	383,801人	308,184人	334,140人																					

款 項 目	事業名	所属	3年度 予算現額 (a)	3年度 決算額 (b)	4年度 繰越額 (c)	執行率 (b+c)/(a)	2年度 決算額 (b)	元年度 決算額																				
3 民生費 2 児童福祉費 1 児童福祉総務費	子育て支援事業費	こども福祉課、こども健康課、子育て支援センター、八尾地域福祉課	千円 223,495	千円 191,187	千円 0	% 85.5	千円 206,302	千円 202,312																				
主要な施策の概要及び成果							3年度 決算額	2年度 決算額	元年度 決算額																			
<p>家庭や地域における子育て親子の交流、子育て関連情報の提供、子育てに関する講習会を実施することで、保護者の子育て不安等を緩和し、子どもの健やかな育ちを推進した。</p> <table border="1"> <tr> <th>総合計画 目標とする 指標</th> <th>子育て支援センターの利用者数</th> <th>03年度 目標数値</th> <th>03年度 実績数値</th> <th>27年度 基準数値</th> </tr> <tr> <td></td> <td></td> <td>137,634人</td> <td>68,616人</td> <td>135,793人</td> </tr> </table> <p style="text-align: center;">※新型コロナウイルス感染症拡大の影響による。</p>						総合計画 目標とする 指標	子育て支援センターの利用者数	03年度 目標数値	03年度 実績数値	27年度 基準数値			137,634人	68,616人	135,793人	千円	千円	千円										
総合計画 目標とする 指標	子育て支援センターの利用者数	03年度 目標数値	03年度 実績数値	27年度 基準数値																								
		137,634人	68,616人	135,793人																								
1	子育て支援センター事業						115,064	124,606	112,369																			
	(1)子育て支援センター来所者数																											
	<table border="1"> <tr> <th>項目</th> <th>03年度 (14か所)</th> <th>02年度 (14か所)</th> <th>元年度 (14か所)</th> </tr> <tr> <td>富山市子育て支援センター (CiC)</td> <td>21,781人</td> <td>24,363人</td> <td>49,757人</td> </tr> <tr> <td>その他</td> <td>46,835人</td> <td>48,336人</td> <td>77,451人</td> </tr> <tr> <td>計</td> <td>68,616人</td> <td>72,699人</td> <td>127,208人</td> </tr> </table>	項目	03年度 (14か所)	02年度 (14か所)	元年度 (14か所)	富山市子育て支援センター (CiC)	21,781人	24,363人	49,757人	その他	46,835人	48,336人	77,451人	計	68,616人	72,699人	127,208人											
項目	03年度 (14か所)	02年度 (14か所)	元年度 (14か所)																									
富山市子育て支援センター (CiC)	21,781人	24,363人	49,757人																									
その他	46,835人	48,336人	77,451人																									
計	68,616人	72,699人	127,208人																									
	(2)各種相談件数(面接・相談)																											
	<table border="1"> <tr> <th>03年度</th> <th>02年度</th> <th>元年度</th> </tr> <tr> <td>5,354件</td> <td>5,188件</td> <td>5,749件</td> </tr> </table>	03年度	02年度	元年度	5,354件	5,188件	5,749件																					
03年度	02年度	元年度																										
5,354件	5,188件	5,749件																										
	(3)各種講座利用者数																											
	<table border="1"> <tr> <th>03年度</th> <th>02年度</th> <th>元年度</th> </tr> <tr> <td>16,818人</td> <td>14,367人</td> <td>38,176人</td> </tr> </table>	03年度	02年度	元年度	16,818人	14,367人	38,176人																					
03年度	02年度	元年度																										
16,818人	14,367人	38,176人																										
	※新型コロナウイルス感染症拡大の影響による。																											
2	24時間子育て相談電話対応事業(保護者専用)						8,576	8,388	8,037																			
	<table border="1"> <tr> <th></th> <th>03年度</th> <th>02年度</th> <th>元年度</th> </tr> <tr> <td>相談者数</td> <td>660人</td> <td>698人</td> <td>745人</td> </tr> </table>		03年度	02年度	元年度	相談者数	660人	698人	745人																			
	03年度	02年度	元年度																									
相談者数	660人	698人	745人																									
3	子どもほっとダイヤル事業(小中学生専用)						3,915	4,039	3,089																			
	<table border="1"> <tr> <th>利用者</th> <th>03年度</th> <th>02年度</th> <th>元年度</th> </tr> <tr> <td>小学生</td> <td>17人</td> <td>10人</td> <td>17人</td> </tr> <tr> <td>中学生</td> <td>5人</td> <td>5人</td> <td>2人</td> </tr> <tr> <td>年齢不明</td> <td>0人</td> <td>4人</td> <td>0人</td> </tr> <tr> <td>計</td> <td>22人</td> <td>19人</td> <td>19人</td> </tr> </table>	利用者	03年度	02年度	元年度	小学生	17人	10人	17人	中学生	5人	5人	2人	年齢不明	0人	4人	0人	計	22人	19人	19人							
利用者	03年度	02年度	元年度																									
小学生	17人	10人	17人																									
中学生	5人	5人	2人																									
年齢不明	0人	4人	0人																									
計	22人	19人	19人																									
4	ファミリー・サポート・センター事業						15,288	13,899	14,541																			
	(1)会員数																											
	<table border="1"> <tr> <th></th> <th>03年度</th> <th>02年度</th> <th>元年度</th> </tr> <tr> <td>依頼会員</td> <td>1,709人</td> <td>1,810人</td> <td>1,903人</td> </tr> <tr> <td>協力会員</td> <td>644人</td> <td>656人</td> <td>634人</td> </tr> <tr> <td>両方会員</td> <td>125人</td> <td>133人</td> <td>158人</td> </tr> <tr> <td>計</td> <td>2,478人</td> <td>2,599人</td> <td>2,695人</td> </tr> </table>		03年度	02年度	元年度	依頼会員	1,709人	1,810人	1,903人	協力会員	644人	656人	634人	両方会員	125人	133人	158人	計	2,478人	2,599人	2,695人							
	03年度	02年度	元年度																									
依頼会員	1,709人	1,810人	1,903人																									
協力会員	644人	656人	634人																									
両方会員	125人	133人	158人																									
計	2,478人	2,599人	2,695人																									
	(2)援助活動回数																											
	<table border="1"> <tr> <th>03年度</th> <th>02年度</th> <th>元年度</th> </tr> <tr> <td>4,374回</td> <td>4,753回</td> <td>7,614回</td> </tr> </table>	03年度	02年度	元年度	4,374回	4,753回	7,614回																					
03年度	02年度	元年度																										
4,374回	4,753回	7,614回																										
	※新型コロナウイルス感染症拡大の影響による。																											

款 項 目	事業名	所属	3年度 予算現額 (a)	3年度 決算額 (b)	4年度 繰越額 (c)	執行率 (b+c)/(a)	2年度 決算額	元年度 決算額
3 民生費 2 児童福祉費 1 児童福祉総務費	(新規)子育てに関する 新型コロナウイルス感染症 対策支援事業費	こども福祉課	千円 146,420	千円 133,427	千円 0	% 91.1	千円 241,731	千円 -
主要な施策の概要及び成果						3年度 決算額	2年度 決算額	元年度 決算額
<p>コロナ禍の不安の中で新しい家族を迎える保護者の負担を軽減し、新生児の健やかな成長を支援するため特別支援金を支給した。</p> <p>1 支給対象者 令和3年4月2日から令和4年4月1日に生まれた子の保護者</p> <p>2 給付額 新生児1人につき5万円</p> <p>3 支給児童数及び支給額 2,654人 132,700千円</p>						千円 133,427	千円 -	千円 -

款 項 目	事業名	所属	3年度 予算現額 (a)	3年度 決算額 (b)	4年度 繰越額 (c)	執行率 (b+c)/(a)	2年度 決算額	元年度 決算額														
3 民生費 2 児童福祉費 2 児童措置費	児童手当支給事業費	こども福祉課	千円 5,865,050	千円 5,799,414	千円 0	% 98.9	千円 5,945,075	千円 6,081,452														
主要な施策の概要及び成果						3年度 決算額	2年度 決算額	元年度 決算額														
子育て家庭の経済的な負担を軽減するため、児童手当法に基づき、保護者に児童手当を支給した。						千円 5,799,414	千円 5,945,075	千円 6,081,452														
1 支給対象児童数																						
<table border="1"> <thead> <tr> <th>03年度</th> <th>02年度</th> <th>元年度</th> </tr> </thead> <tbody> <tr> <td>42,257人</td> <td>43,270人</td> <td>44,164人</td> </tr> </tbody> </table> <p>(令和4年3月31日現在)</p>						03年度	02年度	元年度	42,257人	43,270人	44,164人											
03年度	02年度	元年度																				
42,257人	43,270人	44,164人																				
2 支給額																						
<table border="1"> <thead> <tr> <th>区分</th> <th>支給月額</th> </tr> </thead> <tbody> <tr> <td>0～3歳未満</td> <td>15,000円</td> </tr> <tr> <td colspan="2">3歳以上小学校修了前</td> </tr> <tr> <td>(第1子・第2子)</td> <td>10,000円</td> </tr> <tr> <td>(第3子以降)</td> <td>15,000円</td> </tr> <tr> <td>中学生</td> <td>10,000円</td> </tr> <tr> <td>所得制限限度額以上世帯</td> <td>5,000円</td> </tr> </tbody> </table>						区分	支給月額	0～3歳未満	15,000円	3歳以上小学校修了前		(第1子・第2子)	10,000円	(第3子以降)	15,000円	中学生	10,000円	所得制限限度額以上世帯	5,000円			
区分	支給月額																					
0～3歳未満	15,000円																					
3歳以上小学校修了前																						
(第1子・第2子)	10,000円																					
(第3子以降)	15,000円																					
中学生	10,000円																					
所得制限限度額以上世帯	5,000円																					

款項目	事業名	所属	3年度 予算現額 (a)	3年度 決算額 (b)	4年度 繰越額 (c)	執行率 (b+c)/(a)	2年度 決算額	元年度 決算額										
3 民生費 2 児童福祉費 2 児童措置費	私立保育所等管理運営費	こども保育課	千円 10,416,971	千円 10,393,685	千円 0	% 99.8	千円 10,416,841	千円 9,038,060										
主要な施策の概要及び成果							3年度 決算額	2年度 決算額										
特定教育・保育施設（幼稚園、保育所、認定こども園）及び特定地域型保育事業における教育・保育の実施に必要な費用を支給した。							千円	千円										
1 委託料	私立保育所及び他市町村の私立保育所へ保育業務の委託を行った。						千円	千円										
	(1) 私立保育所管理運営費委託料（1か所） 164,422千円																	
	(2) 広域入所分運営費委託料（7市町村） 39,821千円																	
2 扶助費	幼稚園、認定こども園、家庭的保育事業、小規模保育事業、事業所内保育事業に施設型給付及び地域型保育給付を行った。						千円	千円										
(1) 私立幼稚園給付費（1号認定 6か所）	<table border="1" style="width: 100%;"> <tr> <td style="width: 20%;">公定価格</td> <td style="width: 10%;">-</td> <td style="width: 20%;">保育料</td> <td style="width: 10%;">=</td> <td style="width: 30%;">給付費</td> </tr> <tr> <td>340,314千円</td> <td></td> <td>0円</td> <td></td> <td>340,314千円</td> </tr> </table>					公定価格	-	保育料	=	給付費	340,314千円		0円		340,314千円			
公定価格	-	保育料	=	給付費														
340,314千円		0円		340,314千円														
(2) 私立認定こども園給付費（1号認定 68か所）	<table border="1" style="width: 100%;"> <tr> <td style="width: 20%;">公定価格</td> <td style="width: 10%;">-</td> <td style="width: 20%;">保育料</td> <td style="width: 10%;">=</td> <td style="width: 30%;">給付費</td> </tr> <tr> <td>1,919,595千円</td> <td></td> <td>0円</td> <td></td> <td>1,919,595千円</td> </tr> </table>					公定価格	-	保育料	=	給付費	1,919,595千円		0円		1,919,595千円			
公定価格	-	保育料	=	給付費														
1,919,595千円		0円		1,919,595千円														
(3) 私立認定こども園給付費（2・3号認定 68か所）	<table border="1" style="width: 100%;"> <tr> <td style="width: 20%;">公定価格</td> <td style="width: 10%;">-</td> <td style="width: 20%;">保育料</td> <td style="width: 10%;">=</td> <td style="width: 30%;">給付費</td> </tr> <tr> <td>8,473,687千円</td> <td></td> <td>951,226千円</td> <td></td> <td>7,522,461千円</td> </tr> </table>					公定価格	-	保育料	=	給付費	8,473,687千円		951,226千円		7,522,461千円			
公定価格	-	保育料	=	給付費														
8,473,687千円		951,226千円		7,522,461千円														
(4) 地域型保育給付費（家庭的保育1か所、小規模保育5か所、事業所内保育3か所）	<table border="1" style="width: 100%;"> <tr> <td style="width: 20%;">公定価格</td> <td style="width: 10%;">-</td> <td style="width: 20%;">保育料</td> <td style="width: 10%;">=</td> <td style="width: 30%;">給付費</td> </tr> <tr> <td>283,448千円</td> <td></td> <td>42,585千円</td> <td></td> <td>240,863千円</td> </tr> </table>					公定価格	-	保育料	=	給付費	283,448千円		42,585千円		240,863千円			
公定価格	-	保育料	=	給付費														
283,448千円		42,585千円		240,863千円														
(5) 広域入所分給付費（20市町村）	71,512千円																	
						204,243	410,785	45,960										
						10,094,745	9,923,908	8,906,535										

款 項 目	事業名	所属	3年度 予算現額 (a)	3年度 決算額 (b)	4年度 繰越額 (c)	執行率 (b+c)/(a)	2年度 決算額	元年度 決算額
3 民生費 2 児童福祉費 2 児童措置費	(新規)子育て世帯 等臨時特別支援事業 費	こども福祉課	千円 6,073,217	千円 5,734,311	千円 40,082	% 95.1	千円 -	千円 -
主要な施策の概要及び成果						3年度 決算額	2年度 決算額	元年度 決算額
<p>新型コロナウイルス感染症による影響を踏まえ、子育て世帯の生活を支援するため臨時特別給付金を支給した。</p> <p>1 支給対象者 (1) 令和3年9月分の児童手当を受給している者 (2) 令和4年3月31日までに生まれた児童の児童手当を受給している者 (3) 令和3年9月30日時点で高校生等の児童を養育する者で、所得が児童手当の支給対象となる金額と同等の者 (4) その他支援給付金の対象となる者 (離婚等により児童の養育者となっているにもかかわらず、給付金を受給できなかった者等)</p> <p>2 給付額 対象児童1人につき10万円</p> <p>3 支給児童数及び支給額 57,139人 5,713,480千円</p>						千円 5,734,311	千円 -	千円 -

款 項 目	事業名	所属	3年度 予算現額 (a)	3年度 決算額 (b)	4年度 繰越額 (c)	執行率 (b+c)/(a)	2年度 決算額	元年度 決算額																		
3 民生費 2 児童福祉費 3 母子福祉費	母子等福祉事業費	こども福祉課	千円 92,055	千円 69,886	千円 0	% 75.9	千円 62,298	千円 75,278																		
主要な施策の概要及び成果						3年度 決算額	2年度 決算額	元年度 決算額																		
ひとり親家庭の親の就業を促進し、生活の安定を図った。						千円	千円	千円																		
1 母子家庭等自立支援事業						36,617	28,768	28,632																		
(1) 自立支援教育訓練給付金事業 市が指定した教育訓練講座を受講し修了した場合に受講費用の一部を給付し、ひとり親家庭の自立の促進を図った。																										
<table border="1"> <thead> <tr> <th></th> <th>03年度</th> <th>02年度</th> <th>元年度</th> </tr> </thead> <tbody> <tr> <td>支給人数</td> <td>4人</td> <td>12人</td> <td>15人</td> </tr> <tr> <td>給付額</td> <td>172千円</td> <td>630千円</td> <td>642千円</td> </tr> </tbody> </table>							03年度	02年度	元年度	支給人数	4人	12人	15人	給付額	172千円	630千円	642千円									
	03年度	02年度	元年度																							
支給人数	4人	12人	15人																							
給付額	172千円	630千円	642千円																							
(2) 高等職業訓練促進給付金等事業																										
ア 高等職業訓練促進給付金 看護師等の資格を取得するため養成機関で修業する者に対して、修業期間中の生活費を給付し、就職の際に有利で生活の安定に資する専門的資格の取得を促進した。																										
<table border="1"> <thead> <tr> <th></th> <th>03年度</th> <th>02年度</th> <th>元年度</th> </tr> </thead> <tbody> <tr> <td>支給人数</td> <td>30人</td> <td>25人</td> <td>27人</td> </tr> <tr> <td>給付額</td> <td>35,945千円</td> <td>27,613千円</td> <td>27,465千円</td> </tr> </tbody> </table>							03年度	02年度	元年度	支給人数	30人	25人	27人	給付額	35,945千円	27,613千円	27,465千円									
	03年度	02年度	元年度																							
支給人数	30人	25人	27人																							
給付額	35,945千円	27,613千円	27,465千円																							
イ 修了支援給付金 アの支給対象者にカリキュラム修了後に給付した。																										
<table border="1"> <thead> <tr> <th></th> <th>03年度</th> <th>02年度</th> <th>元年度</th> </tr> </thead> <tbody> <tr> <td>支給人数</td> <td>10人</td> <td>12人</td> <td>8人</td> </tr> <tr> <td>給付額</td> <td>350千円</td> <td>525千円</td> <td>375千円</td> </tr> </tbody> </table>							03年度	02年度	元年度	支給人数	10人	12人	8人	給付額	350千円	525千円	375千円									
	03年度	02年度	元年度																							
支給人数	10人	12人	8人																							
給付額	350千円	525千円	375千円																							
(3) 高等学校卒業程度認定試験合格支援事業 ひとり親家庭の親及びその児童の学び直しを支援し、ひとり親家庭の自立の促進と生活の安定を図った。																										
ア 受講修了時給付金 高等学校卒業程度認定試験の合格対策講座の受講費用の一部を受講修了時に給付するもの。																										
イ 合格時給付金 受講修了時給付金を受けた者が、高卒認定試験の全科目に合格した場合に給付するもの。																										
<table border="1"> <thead> <tr> <th></th> <th>03年度</th> <th>02年度</th> <th>元年度</th> </tr> </thead> <tbody> <tr> <td rowspan="2">ア</td> <td>支給人数</td> <td>1人</td> <td>0人</td> </tr> <tr> <td>給付額</td> <td>100千円</td> <td>0千円</td> </tr> <tr> <td rowspan="2">イ</td> <td>支給人数</td> <td>1人</td> <td>0人</td> </tr> <tr> <td>給付額</td> <td>50千円</td> <td>0千円</td> </tr> </tbody> </table>							03年度	02年度	元年度	ア	支給人数	1人	0人	給付額	100千円	0千円	イ	支給人数	1人	0人	給付額	50千円	0千円			
	03年度	02年度	元年度																							
ア	支給人数	1人	0人																							
	給付額	100千円	0千円																							
イ	支給人数	1人	0人																							
	給付額	50千円	0千円																							
2 母子家庭等就業・自立支援センター事業負担金						1,785	1,785	1,907																		
ひとり親家庭の親の相談支援体制を整備するとともに、個々の状況、職業適性、就業経験に応じた、就業相談、就業支援講習、就業情報の提供などの一貫した就業支援サービスを提供した。 (富山県・富山市共同設置)																										

主要な施策の概要及び成果				3年度 決算額	2年度 決算額	元年度 決算額
3	ひとり親家庭学習支援事業			千円 5,707	千円 6,390	千円 5,890
	児童の学習習慣と基礎学力の定着を図り、貧困の連鎖を断ち切ることを目的として、ひとり親家庭の児童に学習を支援した。					
		03年度	02年度	元年度		
	登録児童数	90人	85人	96人		
	実施箇所数	3か所	3か所	3か所		
4	ひとり親家庭ファミリー・サポート・センター利用料助成事業			143	134	182
	就労等を支援するため、富山市ファミリー・サポート・センターの利用料の一部を助成した。					
		03年度	02年度	元年度		
	助成額	143千円	134千円	182千円		
5	ひとり親家庭病児保育利用料助成事業			67	35	143
	就労等を支援するため、病児保育利用料の一部を助成した。					
		03年度	02年度	元年度		
	助成額	67千円	35千円	143千円		
6	ひとり親応援・子育て支援金支給事業			12,662	13,214	13,795
	就労しているひとり親を応援するため、所得に応じて支援金を給付した。					
		03年度	02年度	元年度		
	支給人数	611人	634人	654人		
	給付額	12,590千円	13,050千円	13,650千円		
7	ひとり親家庭奨学資金給付事業			2,630	5,044	2,332
	ひとり親家庭において、子どもが国家資格取得を目指し県内の大学等へ進学する場合に、奨学資金（返済不要）を給付した。					
		03年度	02年度	元年度		
	給付人数	新規	9人	17人	5人	
		継続	7人	13人	9人	
8	ひとり親お助け隊事業			3,200	3,213	3,161
	ひとり親アテンダントが、様々な支援の情報提供や、要望に応じた手続きの付き添いや訪問を実施し、一人ひとりに寄り添ったサポートをした。					
		03年度	02年度	元年度		
	相談件数	63件	135件	110件		
9	ひとり親家庭奨学資金貸付事業			0	170	—
	ひとり親家庭において、子どもが県内の大学等へ進学する場合に、奨学資金を貸付した。卒業後5年間、市内企業で正社員として勤務した場合は返還を全額免除することとする。					
		03年度	02年度	元年度		
	給付人数	新規	0人	1人	—	
		継続	0人	—	—	

款項目	事業名	所属	3年度 予算現額 (a)	3年度 決算額 (b)	4年度 繰越額 (c)	執行率 (b+c)/(a)	2年度 決算額	元年度 決算額																																
3 民生費 2 児童福祉費 3 母子福祉費	こども医療費助成事業費	こども福祉課、大沢野・大山・八尾・婦中地域福祉課	千円 1,386,130	千円 1,334,604	千円 0	% 96.3	千円 1,109,461	千円 1,415,149																																
主要な施策の概要及び成果						3年度 決算額	2年度 決算額	元年度 決算額																																
<p>子どもの健やかな成長と福祉の増進を図るため、中学生までの医療費を助成した。</p> <p>1 助成実績</p> <p>(1) 受給資格者数</p> <table border="1"> <thead> <tr> <th></th> <th>03年度</th> <th>02年度</th> <th>元年度</th> </tr> </thead> <tbody> <tr> <td>未就学児</td> <td>19,965人</td> <td>20,527人</td> <td>21,023人</td> </tr> <tr> <td>小学生</td> <td>18,690人</td> <td>18,970人</td> <td>19,255人</td> </tr> <tr> <td>中学生</td> <td>9,873人</td> <td>9,893人</td> <td>10,069人</td> </tr> </tbody> </table> <p>(令和4年3月31日現在)</p> <p>(2) 延助成件数</p> <table border="1"> <thead> <tr> <th></th> <th>03年度</th> <th>02年度</th> <th>元年度</th> </tr> </thead> <tbody> <tr> <td>未就学児</td> <td>314,009件</td> <td>265,122件</td> <td>359,062件</td> </tr> <tr> <td>小学生</td> <td>214,917件</td> <td>191,718件</td> <td>245,493件</td> </tr> <tr> <td>中学生</td> <td>86,502件</td> <td>76,088件</td> <td>88,953件</td> </tr> </tbody> </table> <p>(令和4年3月31日現在)</p>							03年度	02年度	元年度	未就学児	19,965人	20,527人	21,023人	小学生	18,690人	18,970人	19,255人	中学生	9,873人	9,893人	10,069人		03年度	02年度	元年度	未就学児	314,009件	265,122件	359,062件	小学生	214,917件	191,718件	245,493件	中学生	86,502件	76,088件	88,953件	千円 1,334,604	千円 1,109,461	千円 1,415,149
	03年度	02年度	元年度																																					
未就学児	19,965人	20,527人	21,023人																																					
小学生	18,690人	18,970人	19,255人																																					
中学生	9,873人	9,893人	10,069人																																					
	03年度	02年度	元年度																																					
未就学児	314,009件	265,122件	359,062件																																					
小学生	214,917件	191,718件	245,493件																																					
中学生	86,502件	76,088件	88,953件																																					

款項目	事業名	所属	3年度 予算現額 (a)	3年度 決算額 (b)	4年度 繰越額 (c)	執行率 (b+c)/(a)	2年度 決算額	元年度 決算額												
3 民生費 2 児童福祉費 3 母子福祉費	児童扶養手当支給事業費	こども福祉課	千円 1,008,575	千円 983,771	千円 0	% 97.5	千円 1,014,858	千円 1,313,917												
主要な施策の概要及び成果						3年度 決算額	2年度 決算額	元年度 決算額												
ひとり親家庭の生活の安定と自立の促進に寄与するため、児童扶養手当を支給した。						千円 983,771	千円 1,014,858	千円 1,313,917												
1 受給資格者及び受給者数																				
<table border="1"> <thead> <tr> <th></th> <th>03年度</th> <th>02年度</th> <th>元年度</th> </tr> </thead> <tbody> <tr> <td>受給資格者数</td> <td>2,545人</td> <td>2,621人</td> <td>2,669人</td> </tr> <tr> <td>受給者数</td> <td>2,000人</td> <td>2,084人</td> <td>2,089人</td> </tr> </tbody> </table>							03年度	02年度	元年度	受給資格者数	2,545人	2,621人	2,669人	受給者数	2,000人	2,084人	2,089人			
	03年度	02年度	元年度																	
受給資格者数	2,545人	2,621人	2,669人																	
受給者数	2,000人	2,084人	2,089人																	
(令和4年3月31日現在)																				
2 手当の額																				
令和2年4月分～ ※令和3年度も同額																				
<table border="1"> <thead> <tr> <th></th> <th>全部支給</th> <th>一部支給</th> </tr> </thead> <tbody> <tr> <td>児童1人のとき</td> <td>月額43,160円</td> <td>月額43,150円～10,180円</td> </tr> <tr> <td>児童2人のとき</td> <td>月額10,190円加算</td> <td>月額10,180円～5,100円加算</td> </tr> <tr> <td>児童3人以上のとき</td> <td>第3子以降1人につき 月額6,110円加算</td> <td>第3子以降1人につき 月額6,100円～3,060円加算</td> </tr> </tbody> </table>							全部支給	一部支給	児童1人のとき	月額43,160円	月額43,150円～10,180円	児童2人のとき	月額10,190円加算	月額10,180円～5,100円加算	児童3人以上のとき	第3子以降1人につき 月額6,110円加算	第3子以降1人につき 月額6,100円～3,060円加算			
	全部支給	一部支給																		
児童1人のとき	月額43,160円	月額43,150円～10,180円																		
児童2人のとき	月額10,190円加算	月額10,180円～5,100円加算																		
児童3人以上のとき	第3子以降1人につき 月額6,110円加算	第3子以降1人につき 月額6,100円～3,060円加算																		

款 項 目	事業名	所属	3年度 予算現額 (a)	3年度 決算額 (b)	4年度 繰越額 (c)	執行率 (b+c)/(a)	2年度 決算額	元年度 決算額
3 民生費 2 児童福祉費 3 母子福祉費	(新規)子育て世帯 生活支援特別給付金 支給事業費	こども福祉課	千円 485,497	千円 296,028	千円 0	% 61.0	千円 -	千円 -
主要な施策の概要及び成果						3年度 決算額	2年度 決算額	元年度 決算額
新型コロナウイルス感染症の影響を受けている低所得の子育て世帯を支援するため、給付金を支給した。						千円 296,028	千円 -	千円 -
1 支給対象者								
(1) ひとり親世帯等 (児童扶養手当の受給者等)								
(2) その他の低所得の子育て世帯 (住民税均等割の非課税世帯等)								
2 対象児童								
1 8歳以下の児童 (一定の障害のある場合は20歳未満)								
3 給付額								
対象児童1人あたり5万円								
4 支給児童数及び支給額								
(1) ひとり親世帯等 (児童扶養手当の受給者等)								
3,363人 168,150千円								
(2) その他の低所得の子育て世帯 (住民税均等割の非課税世帯等)								
2,390人 119,500千円								

款 項 目	事業名	所属	3年度 予算現額 (a)	3年度 決算額 (b)	4年度 繰越額 (c)	執行率 (b+c)/(a)	2年度 決算額	元年度 決算額																																
3 民生費 2 児童福祉費 4 障害児福祉費	障害児通所給付事業 費	障害福祉課	千円 1,392,288	千円 1,341,265	千円 0	% 96.3	千円 960,930	千円 854,972																																
主要な施策の概要及び成果						3年度 決算額	2年度 決算額	元年度 決算額																																
<p>児童福祉法に基づく各種の障害児通所給付を実施した。知的障害や発達障害の診断を受ける児童の増加等により、年々利用が増加傾向にある。</p> <table border="1"> <thead> <tr> <th></th> <th>03年度</th> <th>02年度</th> <th>元年度</th> </tr> </thead> <tbody> <tr> <td>障害児通所給付 支給決定者数 (各年度3月末時点)</td> <td>1,285人</td> <td>1,148人</td> <td>1,050人</td> </tr> </tbody> </table> <p>1 児童発達支援事業 未就学の障害児に対して、日常生活における基本的な動作の指導、知識技能の付与、集団生活への適応訓練等を行うもの。</p> <table border="1"> <thead> <tr> <th></th> <th>03年度</th> <th>02年度</th> <th>元年度</th> </tr> </thead> <tbody> <tr> <td>利用者数</td> <td>365人</td> <td>335人</td> <td>131人</td> </tr> <tr> <td>延利用日数</td> <td>21,476日</td> <td>8,173日</td> <td>5,037日</td> </tr> </tbody> </table> <p>※富山型デイサービスの利用者を含む。また、利用者数は各年度3月末の実利用者数とする。 ※令和3年3月分より富山市恵光学園及びこども発達支援室の利用分を含む。</p> <p>2 放課後等デイサービス事業 就学している障害児に対して、放課後や長期休暇中において、生活能力向上のための訓練等を行うもの。</p> <table border="1"> <thead> <tr> <th></th> <th>03年度</th> <th>02年度</th> <th>元年度</th> </tr> </thead> <tbody> <tr> <td>利用者数</td> <td>758人</td> <td>701人</td> <td>608人</td> </tr> <tr> <td>延利用日数</td> <td>107,139日</td> <td>94,161日</td> <td>87,579日</td> </tr> </tbody> </table> <p>※富山型デイサービスの利用者を含む。また、利用者数は各年度3月末の実利用者数とする。</p>							03年度	02年度	元年度	障害児通所給付 支給決定者数 (各年度3月末時点)	1,285人	1,148人	1,050人		03年度	02年度	元年度	利用者数	365人	335人	131人	延利用日数	21,476日	8,173日	5,037日		03年度	02年度	元年度	利用者数	758人	701人	608人	延利用日数	107,139日	94,161日	87,579日	千円	千円	千円
	03年度	02年度	元年度																																					
障害児通所給付 支給決定者数 (各年度3月末時点)	1,285人	1,148人	1,050人																																					
	03年度	02年度	元年度																																					
利用者数	365人	335人	131人																																					
延利用日数	21,476日	8,173日	5,037日																																					
	03年度	02年度	元年度																																					
利用者数	758人	701人	608人																																					
延利用日数	107,139日	94,161日	87,579日																																					
						284,459	81,717	59,083																																
						995,574	854,248	767,375																																

款項目	事業名	所属	3年度 予算現額 (a)	3年度 決算額 (b)	4年度 繰越額 (c)	執行率 (b+c)/(a)	2年度 決算額	元年度 決算額																
3 民生費 2 児童福祉費 5 保育所費	市立保育所管理運営費	こども保育課	千円 3,664,476	千円 3,534,217	千円 0	% 96.4	千円 3,493,323	千円 3,633,078																
主要な施策の概要及び成果							3年度 決算額	2年度 決算額	元年度 決算額															
<table border="1"> <thead> <tr> <th>総合計画 目標とする 指標</th> <th>保育所等の利用 定員</th> <th>03年度 目標数値</th> <th>03年度 実績数値</th> <th>28年度 基準数値</th> </tr> </thead> <tbody> <tr> <td></td> <td></td> <td>14,800人</td> <td>15,282人</td> <td>12,604人</td> </tr> </tbody> </table>						総合計画 目標とする 指標	保育所等の利用 定員	03年度 目標数値	03年度 実績数値	28年度 基準数値			14,800人	15,282人	12,604人	千円	千円	千円						
総合計画 目標とする 指標	保育所等の利用 定員	03年度 目標数値	03年度 実績数値	28年度 基準数値																				
		14,800人	15,282人	12,604人																				
1 市立保育所管理運営事業 市立保育所の管理運営のための人件費や施設の維持管理に要する費用等						3,526,080	3,483,410	3,616,368																
<p><市立保育所数、定員数、在籍児童数の推移></p> <table border="1"> <thead> <tr> <th>区分</th> <th>03年度</th> <th>02年度</th> <th>元年度</th> </tr> </thead> <tbody> <tr> <td>保育所数</td> <td>39か所</td> <td>39か所</td> <td>41か所</td> </tr> <tr> <td>定員</td> <td>3,295人</td> <td>3,420人</td> <td>3,840人</td> </tr> <tr> <td>在籍児童数(月平均)</td> <td>2,778人</td> <td>2,742人</td> <td>3,261人</td> </tr> </tbody> </table>						区分	03年度	02年度	元年度	保育所数	39か所	39か所	41か所	定員	3,295人	3,420人	3,840人	在籍児童数(月平均)	2,778人	2,742人	3,261人			
区分	03年度	02年度	元年度																					
保育所数	39か所	39か所	41か所																					
定員	3,295人	3,420人	3,840人																					
在籍児童数(月平均)	2,778人	2,742人	3,261人																					
2 シニア保育サポーター事業 保育所の環境整備や諸行事における準備等、保育所の業務を補助するシニア世代のボランティアを募集し、保育環境の向上を図るとともに、児童の世代間交流の機会を創出した。 (花壇づくり・草刈り・除雪等の環境整備や行事の準備・運営補助を行うボランティアを募集するもの。)						186	148	332																
<p><シニア保育サポーター登録者数>平成28年度開始</p> <table border="1"> <thead> <tr> <th></th> <th>03年度</th> <th>02年度</th> <th>元年度</th> </tr> </thead> <tbody> <tr> <td>登録者</td> <td>284人</td> <td>312人</td> <td>375人</td> </tr> </tbody> </table>							03年度	02年度	元年度	登録者	284人	312人	375人											
	03年度	02年度	元年度																					
登録者	284人	312人	375人																					
3 市立保育所第三者評価事業 第三者(県認証機関)による評価を受け、より良い保育サービスの提供に努めた。						1,056	1,584	1,584																
4 食育力UP&子育て支援事業 保育所保育指針に示されている食育の推進を図るため、園児・未就園児及び保護者を対象に、幼児期における食育活動を充実させ、食の大切さや楽しさを伝えた。						269	67	268																
5 市立保育所ICT化推進事業 保育業務支援システムの導入により、保育士の事務負担を軽減し、より保育に専念できる職場環境を作り、保育の質の向上を図った。 (定員90人以上の市立保育所16か所に導入済。)						6,626	7,100	4,707																

款項目	事業名	所属	3年度 予算現額 (a)	3年度 決算額 (b)	4年度 繰越額 (c)	執行率 (b+c)/(a)	2年度 決算額	元年度 決算額																														
3 民生費 2 児童福祉費 5 保育所費	特別保育事業費	こども保育課	千円 154,175	千円 148,751	千円 0	% 96.5	千円 148,424	千円 151,570																														
主要な施策の概要及び成果						3年度 決算額	2年度 決算額	元年度 決算額																														
<table border="1"> <thead> <tr> <th colspan="2"></th> <th>03年度 目標数値</th> <th>03年度 実績数値</th> <th>28年度 基準数値</th> </tr> </thead> <tbody> <tr> <td rowspan="3">総合計画 目標とする 指標</td> <td>延長保育の実施率</td> <td>85.2% (75/88)</td> <td>75.2% (88/117)</td> <td>82.9% (73/88)</td> </tr> <tr> <td>一時保育の実施率</td> <td>67.0% (59/88)</td> <td>58.1% (68/117)</td> <td>64.8% (57/88)</td> </tr> <tr> <td>休日保育の実施率</td> <td>35.2% (31/88)</td> <td>31.6% (37/117)</td> <td>31.8% (28/88)</td> </tr> </tbody> </table> <p>※市内全保育所等での各特別保育を実施する割合（公私立） （参考）保育所等の数 平成28年度88か所、令和3年度117か所</p> <p>多様な保育需要に対応するため、市立保育所において延長保育や一時保育を実施した。</p> <p>実施施設数実績</p> <table border="1"> <thead> <tr> <th>年度</th> <th>03年度</th> <th>02年度</th> <th>元年度</th> </tr> </thead> <tbody> <tr> <td>延長保育</td> <td>20か所</td> <td>20か所</td> <td>22か所</td> </tr> <tr> <td>一時保育</td> <td>13か所</td> <td>13か所</td> <td>14か所</td> </tr> </tbody> </table>								03年度 目標数値	03年度 実績数値	28年度 基準数値	総合計画 目標とする 指標	延長保育の実施率	85.2% (75/88)	75.2% (88/117)	82.9% (73/88)	一時保育の実施率	67.0% (59/88)	58.1% (68/117)	64.8% (57/88)	休日保育の実施率	35.2% (31/88)	31.6% (37/117)	31.8% (28/88)	年度	03年度	02年度	元年度	延長保育	20か所	20か所	22か所	一時保育	13か所	13か所	14か所	千円	千円	千円
		03年度 目標数値	03年度 実績数値	28年度 基準数値																																		
総合計画 目標とする 指標	延長保育の実施率	85.2% (75/88)	75.2% (88/117)	82.9% (73/88)																																		
	一時保育の実施率	67.0% (59/88)	58.1% (68/117)	64.8% (57/88)																																		
	休日保育の実施率	35.2% (31/88)	31.6% (37/117)	31.8% (28/88)																																		
年度	03年度	02年度	元年度																																			
延長保育	20か所	20か所	22か所																																			
一時保育	13か所	13か所	14か所																																			
						148,751	148,424	151,570																														

款 項 目	事業名	所属	3年度 予算現額 (a)	3年度 決算額 (b)	4年度 繰越額 (c)	執行率 (b+c)/(a)	2年度 決算額	元年度 決算額
3 民生費 2 児童福祉費 5 保育所費	保育所施設整備事業 費	こども保育課	千円 17,491	千円 16,104	千円 0	% 92.1	千円 17,601	千円 36,515
主要な施策の概要及び成果						3年度 決算額	2年度 決算額	元年度 決算額
						千円	千円	千円
1 保育所施設整備事業 入所児童の安全かつ快適な保育環境の整備を行った。						14,700	14,909	34,416
(1) 修繕料								
ア ボイラー修繕								
イ 保育室エアコン修繕								
(2) 備品購入								
ア 暖房器具購入（古沢保育所）								
イ 調理用機械器具購入（回転釜、食器消毒保管庫等）								
(3) 委託料								
ア システムプール組立・解体								
イ 保育所給食室エアコン清掃業務委託								
(4) 工事請負費								
三郷保育所外壁等改修工事								
2 屋外遊具整備事業 保育所屋外遊具の安全性を確保し、事故防止対策を講じた。						1,404	2,692	2,099
(1) 屋外遊具の修繕								
(2) 危険遊具の修繕								
雲雀ヶ丘保育所 遊具 外4件								

款 項 目	事業名	所属	3年度 予算現額 (a)	3年度 決算額 (b)	4年度 繰越額 (c)	執行率 (b+c)/(a)	2年度 決算額	元年度 決算額						
3 民生費 2 児童福祉費 5 保育所費	保育所建設事業費	こども保育課	千円 489,000	千円 160,550	千円 328,450	% 100.0	千円 974,396	千円 671,222						
主要な施策の概要及び成果						3年度 決算額	2年度 決算額	元年度 決算額						
<p>老朽化等による市立保育所の改築等を実施し、良好な保育環境を備えた保育施設の建設を行うもの。</p> <p>(仮称) 婦中熊野・宮川保育所移転改築事業（平成29年度～令和4年度） 移転改築工事（令和3年度～令和4年度継続事業）</p> <table border="1" data-bbox="252 607 660 734"> <thead> <tr> <th>04年度 予算額</th> <th>03年度 決算額</th> <th>合計</th> </tr> </thead> <tbody> <tr> <td>809,868千円</td> <td>160,550千円</td> <td>970,418千円</td> </tr> </tbody> </table>						04年度 予算額	03年度 決算額	合計	809,868千円	160,550千円	970,418千円	千円 160,550	千円 974,396	千円 671,222
04年度 予算額	03年度 決算額	合計												
809,868千円	160,550千円	970,418千円												

款 項 目	事業名	所属	3年度 予算現額 (a)	3年度 決算額 (b)	4年度 繰越額 (c)	執行率 (b+c)/(a)	2年度 決算額	元年度 決算額																																																						
3 民生費 2 児童福祉費 5 保育所費	病児・病後児保育事業費	子ども保育課、まちなか総合ケアセンター	千円 345,396	千円 335,016	千円 0	% 97.0	千円 306,229	千円 256,149																																																						
主要な施策の概要及び成果							3年度 決算額	2年度 決算額	元年度 決算額																																																					
1 病児・病後児保育事業 保護者の子育てと就労の両立支援のため、集団保育が困難な病気回復期や回復期に至らない児童の一時預かりを行った。						千円 125,858	千円 117,126	千円 74,224																																																						
<table border="1"> <thead> <tr> <th>実施施設</th> <th>種別</th> <th>利用定員</th> <th>03年度</th> <th>02年度</th> <th>元年度</th> </tr> </thead> <tbody> <tr> <td>富山県立乳児院</td> <td>乳児院</td> <td>5人</td> <td>189人 (8人)</td> <td>106人 (2人)</td> <td>401人 (18人)</td> </tr> <tr> <td>わかくさ保育園</td> <td>認定子ども園</td> <td>5人</td> <td>577人 (32人)</td> <td>292人 (10人)</td> <td>922人 (62人)</td> </tr> <tr> <td>高重記念クリニック</td> <td>診療所</td> <td>8人</td> <td>905人 (11人)</td> <td>442人 (4人)</td> <td>1,025人 (28人)</td> </tr> <tr> <td>じんぼ保育園</td> <td>認定子ども園</td> <td>6人</td> <td>300人 (0人)</td> <td>83人 (0人)</td> <td>588人 (1人)</td> </tr> <tr> <td>富山市 まちなか総合ケアセンター</td> <td>単独施設</td> <td>10人</td> <td>500人 (1人)</td> <td>294人 (1人)</td> <td>881人 (11人)</td> </tr> <tr> <td>のがみ子どもクリニック</td> <td>診療所</td> <td>6人</td> <td>666人 (0人)</td> <td>341人 (0人)</td> <td>244人 (0人)</td> </tr> <tr> <td>くれはキッズクリニック</td> <td>診療所</td> <td>5人</td> <td>486人 (0人)</td> <td>-</td> <td>-</td> </tr> <tr> <td>いちい保育園</td> <td>認定子ども園</td> <td>3人</td> <td>50人 (0人)</td> <td>-</td> <td>-</td> </tr> </tbody> </table> <p>() 内は連携中枢都市圏の利用者数</p>						実施施設	種別	利用定員	03年度	02年度	元年度	富山県立乳児院	乳児院	5人	189人 (8人)	106人 (2人)	401人 (18人)	わかくさ保育園	認定子ども園	5人	577人 (32人)	292人 (10人)	922人 (62人)	高重記念クリニック	診療所	8人	905人 (11人)	442人 (4人)	1,025人 (28人)	じんぼ保育園	認定子ども園	6人	300人 (0人)	83人 (0人)	588人 (1人)	富山市 まちなか総合ケアセンター	単独施設	10人	500人 (1人)	294人 (1人)	881人 (11人)	のがみ子どもクリニック	診療所	6人	666人 (0人)	341人 (0人)	244人 (0人)	くれはキッズクリニック	診療所	5人	486人 (0人)	-	-	いちい保育園	認定子ども園	3人	50人 (0人)	-	-			
実施施設	種別	利用定員	03年度	02年度	元年度																																																									
富山県立乳児院	乳児院	5人	189人 (8人)	106人 (2人)	401人 (18人)																																																									
わかくさ保育園	認定子ども園	5人	577人 (32人)	292人 (10人)	922人 (62人)																																																									
高重記念クリニック	診療所	8人	905人 (11人)	442人 (4人)	1,025人 (28人)																																																									
じんぼ保育園	認定子ども園	6人	300人 (0人)	83人 (0人)	588人 (1人)																																																									
富山市 まちなか総合ケアセンター	単独施設	10人	500人 (1人)	294人 (1人)	881人 (11人)																																																									
のがみ子どもクリニック	診療所	6人	666人 (0人)	341人 (0人)	244人 (0人)																																																									
くれはキッズクリニック	診療所	5人	486人 (0人)	-	-																																																									
いちい保育園	認定子ども園	3人	50人 (0人)	-	-																																																									
2 体調不良児対応型病児保育事業 保育中の児童が体調不良になっても、保護者がすぐに迎えに来ることができない場合に、保育所に配置されている看護師等が緊急的な対応として児童を看護した。						千円 202,140	千円 181,323	千円 174,008																																																						
<table border="1"> <thead> <tr> <th>総合計画 目標とする 指標</th> <th>病児保育の実施率 (体調不良児対応型)</th> <th>03年度 目標数値</th> <th>03年度 実績数値</th> <th>28年度 基準数値</th> </tr> </thead> <tbody> <tr> <td></td> <td></td> <td>46.6%</td> <td>48.7%</td> <td>40.9%</td> </tr> </tbody> </table> <table border="1"> <thead> <tr> <th></th> <th>03年度</th> <th>02年度</th> <th>元年度</th> </tr> </thead> <tbody> <tr> <td>実施施設数</td> <td>56か所</td> <td>53か所</td> <td>49か所</td> </tr> <tr> <td>利用児童数</td> <td>9,110人</td> <td>5,324人</td> <td>9,774人</td> </tr> </tbody> </table>						総合計画 目標とする 指標	病児保育の実施率 (体調不良児対応型)	03年度 目標数値	03年度 実績数値	28年度 基準数値			46.6%	48.7%	40.9%		03年度	02年度	元年度	実施施設数	56か所	53か所	49か所	利用児童数	9,110人	5,324人	9,774人																																			
総合計画 目標とする 指標	病児保育の実施率 (体調不良児対応型)	03年度 目標数値	03年度 実績数値	28年度 基準数値																																																										
		46.6%	48.7%	40.9%																																																										
	03年度	02年度	元年度																																																											
実施施設数	56か所	53か所	49か所																																																											
利用児童数	9,110人	5,324人	9,774人																																																											
3 病児・病後児保育事業（まちなか総合ケアセンター） 病児保育室において、お迎え型や病児・病後児の保育事業を実施した。						千円 7,018	千円 7,780	千円 7,917																																																						
<table border="1"> <thead> <tr> <th></th> <th>03年度</th> <th>02年度</th> <th>元年度</th> </tr> </thead> <tbody> <tr> <td>利用登録者</td> <td>227人</td> <td>159人</td> <td>383人</td> </tr> <tr> <td rowspan="2">利用者 延数</td> <td>病児・病後児型</td> <td>499人</td> <td>290人</td> <td>874人</td> </tr> <tr> <td>お迎え型</td> <td>1人</td> <td>4人</td> <td>7人</td> </tr> </tbody> </table>							03年度	02年度	元年度	利用登録者	227人	159人	383人	利用者 延数	病児・病後児型	499人	290人	874人	お迎え型	1人	4人	7人																																								
	03年度	02年度	元年度																																																											
利用登録者	227人	159人	383人																																																											
利用者 延数	病児・病後児型	499人	290人	874人																																																										
	お迎え型	1人	4人	7人																																																										

款項目	事業名	所属	3年度 予算現額 (a)	3年度 決算額 (b)	4年度 繰越額 (c)	執行率 (b+c)/(a)	2年度 決算額	元年度 決算額																																																								
3 民生費 2 児童福祉費 5 保育所費	地域子育て支援事業費	こども保育課	3,300	1,900	千円 0	% 57.6	千円 1,987	千円 3,039																																																								
主要な施策の概要及び成果						3年度 決算額	2年度 決算額	元年度 決算額																																																								
<p>親子サークル（年30回以上）を開催し、親子の集団活動による遊びの提供、子育てについての情報提供を行い、また、親同士や地域との交流を通して、子育ての不安解消や地域において安心して子どもを産み育てることができる環境づくりを図った。</p> <p>1 実施施設数（市立保育所）</p> <table border="1"> <thead> <tr> <th></th> <th>03年度</th> <th>02年度</th> <th>元年度</th> </tr> </thead> <tbody> <tr> <td>実施施設数</td> <td>20か所</td> <td>20か所</td> <td>22か所</td> </tr> </tbody> </table> <p>2 利用人数（市立保育所）</p> <table border="1"> <thead> <tr> <th></th> <th>03年度</th> <th>02年度</th> <th>元年度</th> </tr> </thead> <tbody> <tr> <td>保護者</td> <td>1,298人</td> <td>1,474人</td> <td>2,756人</td> </tr> <tr> <td>児童</td> <td>1,333人</td> <td>1,608人</td> <td>2,992人</td> </tr> <tr> <td>合計</td> <td>2,631人</td> <td>3,082人</td> <td>5,748人</td> </tr> </tbody> </table> <p><参考></p> <table border="1"> <thead> <tr> <th colspan="2"></th> <th>03年度</th> <th>02年度</th> <th>元年度</th> </tr> </thead> <tbody> <tr> <td rowspan="2">市立保育所</td> <td>実施箇所数</td> <td>20か所</td> <td>20か所</td> <td>22か所</td> </tr> <tr> <td>参加者数</td> <td>2,631人</td> <td>3,082人</td> <td>5,748人</td> </tr> <tr> <td rowspan="2">私立認定 こども園</td> <td>実施箇所数</td> <td>47か所</td> <td>47か所</td> <td>44か所</td> </tr> <tr> <td>参加者数</td> <td>13,213人</td> <td>14,091人</td> <td>22,895人</td> </tr> <tr> <td rowspan="2">合計</td> <td>実施箇所数</td> <td>67か所</td> <td>67か所</td> <td>66か所</td> </tr> <tr> <td>参加者数</td> <td>15,844人</td> <td>17,173人</td> <td>28,643人</td> </tr> </tbody> </table>							03年度	02年度	元年度	実施施設数	20か所	20か所	22か所		03年度	02年度	元年度	保護者	1,298人	1,474人	2,756人	児童	1,333人	1,608人	2,992人	合計	2,631人	3,082人	5,748人			03年度	02年度	元年度	市立保育所	実施箇所数	20か所	20か所	22か所	参加者数	2,631人	3,082人	5,748人	私立認定 こども園	実施箇所数	47か所	47か所	44か所	参加者数	13,213人	14,091人	22,895人	合計	実施箇所数	67か所	67か所	66か所	参加者数	15,844人	17,173人	28,643人	千円 1,900	千円 1,987	千円 3,039
	03年度	02年度	元年度																																																													
実施施設数	20か所	20か所	22か所																																																													
	03年度	02年度	元年度																																																													
保護者	1,298人	1,474人	2,756人																																																													
児童	1,333人	1,608人	2,992人																																																													
合計	2,631人	3,082人	5,748人																																																													
		03年度	02年度	元年度																																																												
市立保育所	実施箇所数	20か所	20か所	22か所																																																												
	参加者数	2,631人	3,082人	5,748人																																																												
私立認定 こども園	実施箇所数	47か所	47か所	44か所																																																												
	参加者数	13,213人	14,091人	22,895人																																																												
合計	実施箇所数	67か所	67か所	66か所																																																												
	参加者数	15,844人	17,173人	28,643人																																																												

款項目	事業名	所属	3年度 予算現額 (a)	3年度 決算額 (b)	4年度 繰越額 (c)	執行率 (b+c)/(a)	2年度 決算額	元年度 決算額						
3 民生費 2 児童福祉費 5 保育所費	市立保育所民営化等 事業費	こども支援課	千円 19,607	千円 11,614	千円 0	% 59.2	千円 —	千円 —						
主要な施策の概要及び成果						3年度 決算額	2年度 決算額	元年度 決算額						
<p>※令和3年度から事業名が変更。</p> <p>1 富山市民営化対象保育所及び引受法人選考委員会（1回）</p> <table border="1"> <tr> <td></td> <td>第1回</td> </tr> <tr> <td>日程</td> <td>令和3年8月26日</td> </tr> <tr> <td>内容</td> <td>・堀川保育所の民営化に係る引受法人の選考について ・答申案の検討について</td> </tr> </table> <p>2 民営化保育所派遣職員受入事業補助金</p> <p>西田地方保育所・豊田保育所（令和2年度民営化）の運営を円滑に引き継ぐため、引受法人が市職員の派遣を受け入れる事業に対し、補助するもの。</p>							第1回	日程	令和3年8月26日	内容	・堀川保育所の民営化に係る引受法人の選考について ・答申案の検討について	千円	千円	千円
	第1回													
日程	令和3年8月26日													
内容	・堀川保育所の民営化に係る引受法人の選考について ・答申案の検討について													
						211	—	—						
						11,403	—	—						

款 項 目	事業名	所属	3年度 予算現額 (a)	3年度 決算額 (b)	4年度 繰越額 (c)	執行率 (b+c)/(a)	2年度 決算額	元年度 決算額								
3 民生費 2 児童福祉費 7 児童館費	児童館施設整備事業 費	こども支援課	千円 57,377	千円 32,467	千円 24,799	% 99.8	千円 6,379	千円 153,117								
主要な施策の概要及び成果						3年度 決算額	2年度 決算額	元年度 決算額								
<p>児童に健全な遊びを提供し、健康増進と豊かな情操を育むため、施設整備を行った。</p> <p>水橋児童館移転改築工事（令和3年度～令和4年度継続事業）</p> <p>水橋地域に新たに整備する複合施設水橋会館に水橋児童館を移転する改築工事に着手した。</p>						千円 31,829	千円 0	千円 0								
(単位：千円)																
<table border="1" style="margin-left: auto; margin-right: auto;"> <thead> <tr> <th>03年度 決算額</th> <th>翌年度 繰越額</th> <th>04年度 予算額</th> <th>合計</th> </tr> </thead> <tbody> <tr> <td style="text-align: center;">31,829</td> <td style="text-align: center;">24,799</td> <td style="text-align: center;">77,764</td> <td style="text-align: center;">134,392</td> </tr> </tbody> </table>						03年度 決算額	翌年度 繰越額	04年度 予算額	合計	31,829	24,799	77,764	134,392			
03年度 決算額	翌年度 繰越額	04年度 予算額	合計													
31,829	24,799	77,764	134,392													
								—								

款 項 目	事業名	所属	3年度 予算現額 (a)	3年度 決算額 (b)	4年度 繰越額 (c)	執行率 (b+c)/(a)	2年度 決算額	元年度 決算額																																				
3 民生費 3 生活保護費 1 生活保護総務費	学習支援事業費	生活支援課	千円 7,409	千円 6,312	千円 0	% 85.2	千円 6,532	千円 5,379																																				
主要な施策の概要及び成果						3年度 決算額	2年度 決算額	元年度 決算額																																				
<p>生活保護世帯の小・中・高校生、ルンビニ園等に入所している児童を支援するため、家庭相談員が生活保護世帯の家庭を訪問し、相談や情報提供、希望する学習の実態把握を行うとともに、学習支援員が学習支援を継続して行った。</p> <p>・参加者一覧</p> <table border="1"> <thead> <tr> <th colspan="2"></th> <th>03年度</th> <th>02年度</th> <th>元年度</th> </tr> </thead> <tbody> <tr> <td>小学生</td> <td rowspan="5">実利用者数</td> <td>14人</td> <td>15人</td> <td>11人</td> </tr> <tr> <td>中学生</td> <td>12人</td> <td>13人</td> <td>6人</td> </tr> <tr> <td>高校生</td> <td>2人</td> <td>3人</td> <td>1人</td> </tr> <tr> <td>ルンビニ園等</td> <td>7人</td> <td>10人</td> <td>6人</td> </tr> <tr> <td>計</td> <td>35人</td> <td>41人</td> <td>24人</td> </tr> </tbody> </table> <p>・学習支援員数</p> <table border="1"> <thead> <tr> <th>学習支援員</th> <th>実人数</th> <th>03年度</th> <th>02年度</th> <th>元年度</th> </tr> </thead> <tbody> <tr> <td></td> <td></td> <td>18人</td> <td>18人</td> <td>13人</td> </tr> </tbody> </table>								03年度	02年度	元年度	小学生	実利用者数	14人	15人	11人	中学生	12人	13人	6人	高校生	2人	3人	1人	ルンビニ園等	7人	10人	6人	計	35人	41人	24人	学習支援員	実人数	03年度	02年度	元年度			18人	18人	13人	千円 6,312	千円 6,532	千円 5,379
		03年度	02年度	元年度																																								
小学生	実利用者数	14人	15人	11人																																								
中学生		12人	13人	6人																																								
高校生		2人	3人	1人																																								
ルンビニ園等		7人	10人	6人																																								
計		35人	41人	24人																																								
学習支援員	実人数	03年度	02年度	元年度																																								
		18人	18人	13人																																								

款 項 目	事業名	所属	3年度 予算現額 (a)	3年度 決算額 (b)	4年度 繰越額 (c)	執行率 (b+c)/(a)	2年度 決算額	元年度 決算額
3 民生費 3 生活保護費 2 扶助費	生活保護事業費	生活支援課	千円 4,526,293	千円 4,518,877	千円 0	% 99.8	千円 4,085,611	千円 3,770,449
主要な施策の概要及び成果						3年度 決算額	2年度 決算額	元年度 決算額
生活保護受給世帯に各扶助を支給した。						千円 4,518,877	千円 4,085,611	千円 3,770,449
・生活保護実施状況								
			03年度	02年度	元年度			
被保護世帯数	月平均		2,091世帯	1,943世帯	1,804世帯			
被保護人員			2,438人	2,237人	2,067人			
保護率			5.92%	5.40%	4.97%			
・年齢別の被保護人員（停止中の人員除く）								
年齢		03年度末	02年度末	元年度末				
19歳以下		184人 7.3%	156人 6.6%	115人 5.4%				
20～29歳		61人 2.4%	44人 1.9%	40人 1.9%				
30～39歳		97人 3.8%	99人 4.2%	87人 4.1%				
40～49歳		196人 7.8%	217人 9.2%	168人 8.0%				
50～59歳		407人 16.2%	383人 16.3%	305人 14.4%				
60～69歳		514人 20.4%	502人 21.3%	457人 21.7%				
70～79歳		666人 26.4%	622人 26.4%	586人 27.8%				
80歳以上		395人 15.7%	331人 14.1%	352人 16.7%				
合計		2,520人	2,354人	2,110人				
65歳以上		1,324人 52.5%	1,195人 50.8%	1,182人 56.0%				

款項目	事業名	所属	3年度 予算現額 (a)	3年度 決算額 (b)	4年度 繰越額 (c)	執行率 (b+c)/(a)	2年度 決算額	元年度 決算額																																																								
3 民生費 4 市民生活費 1 市民生活総務費	市民生活一般管理費	市民生活相談課、生活安全 交通課、大沢野・大山・八 尾・婦中市民生活課、消費 生活センター	千円 248,222	千円 246,929	千円 0	% 99.5	千円 246,481	千円 237,254																																																								
主要な施策の概要及び成果						3年度 決算額	2年度 決算額	元年度 決算額																																																								
<p>相談事業</p> <p>住みよいまちづくりを進める行政サービスの一環として、相談窓口を設け、市政に関する相談・要望等に対応した他、一般困りごと相談や弁護士等の専門職による特別相談を行った。</p> <p>(1) 市政相談（市民の声）※市民生活相談課受付分</p> <table border="1"> <thead> <tr> <th></th> <th>03年度</th> <th>02年度</th> <th>元年度</th> </tr> </thead> <tbody> <tr> <td>要望・陳情及び 一般行政相談</td> <td>2,841件</td> <td>2,980件</td> <td>2,000件</td> </tr> <tr> <td>市へのご意見・ご要望</td> <td>549件</td> <td>1,311件</td> <td>755件</td> </tr> </tbody> </table> <p>(2) 日常生活相談 ア一般困りごと相談</p> <table border="1"> <thead> <tr> <th></th> <th>03年度</th> <th>02年度</th> <th>元年度</th> </tr> </thead> <tbody> <tr> <td>一般困りごと相談</td> <td>576件</td> <td>949件</td> <td>508件</td> </tr> </tbody> </table> <p>イ特別相談</p> <table border="1"> <thead> <tr> <th></th> <th>03年度</th> <th>02年度</th> <th>元年度</th> </tr> </thead> <tbody> <tr> <td>弁護士法律相談</td> <td>799件</td> <td>821件</td> <td>816件</td> </tr> <tr> <td>登記・表示登記相談</td> <td>108件</td> <td>90件</td> <td>107件</td> </tr> <tr> <td>行政書士相談</td> <td>72件</td> <td>55件</td> <td>82件</td> </tr> <tr> <td>なやみごと人権相談</td> <td>19件</td> <td>23件</td> <td>32件</td> </tr> <tr> <td>行政相談</td> <td>17件</td> <td>20件</td> <td>7件</td> </tr> <tr> <td>社会保険労務士 総合労働相談</td> <td>15件</td> <td>12件</td> <td>18件</td> </tr> <tr> <td>公証相談</td> <td>13件</td> <td>12件</td> <td>11件</td> </tr> <tr> <td>暴力団に関する 困りごと相談</td> <td>1件</td> <td>1件</td> <td>—</td> </tr> </tbody> </table>							03年度	02年度	元年度	要望・陳情及び 一般行政相談	2,841件	2,980件	2,000件	市へのご意見・ご要望	549件	1,311件	755件		03年度	02年度	元年度	一般困りごと相談	576件	949件	508件		03年度	02年度	元年度	弁護士法律相談	799件	821件	816件	登記・表示登記相談	108件	90件	107件	行政書士相談	72件	55件	82件	なやみごと人権相談	19件	23件	32件	行政相談	17件	20件	7件	社会保険労務士 総合労働相談	15件	12件	18件	公証相談	13件	12件	11件	暴力団に関する 困りごと相談	1件	1件	—	千円 6,860	千円 7,006	千円 9,276
	03年度	02年度	元年度																																																													
要望・陳情及び 一般行政相談	2,841件	2,980件	2,000件																																																													
市へのご意見・ご要望	549件	1,311件	755件																																																													
	03年度	02年度	元年度																																																													
一般困りごと相談	576件	949件	508件																																																													
	03年度	02年度	元年度																																																													
弁護士法律相談	799件	821件	816件																																																													
登記・表示登記相談	108件	90件	107件																																																													
行政書士相談	72件	55件	82件																																																													
なやみごと人権相談	19件	23件	32件																																																													
行政相談	17件	20件	7件																																																													
社会保険労務士 総合労働相談	15件	12件	18件																																																													
公証相談	13件	12件	11件																																																													
暴力団に関する 困りごと相談	1件	1件	—																																																													

款 項 目	事業名	所属	3年度 予算現額 (a)	3年度 決算額 (b)	4年度 繰越額 (c)	執行率 (b+c)/(a)	2年度 決算額	元年度 決算額								
3 民生費 4 市民生活費 1 市民生活総務費	まちの環境美化推進 事業費	生活安全交通課	千円 3,666	千円 1,645	千円 0	% 44.9	千円 1,673	千円 3,618								
主要な施策の概要及び成果						3年度 決算額	2年度 決算額	元年度 決算額								
1 ふるさと富山美化大作戦						千円	千円	千円								
新型コロナウイルス感染症拡大の影響により、中止とした。						—	—	2,000								
<table border="1"> <thead> <tr> <th>参加者数</th> <th>03年度</th> <th>02年度</th> <th>元年度</th> </tr> </thead> <tbody> <tr> <td></td> <td>—</td> <td>—</td> <td>71,200人</td> </tr> </tbody> </table>						参加者数	03年度	02年度	元年度		—	—	71,200人			
参加者数	03年度	02年度	元年度													
	—	—	71,200人													
<table border="1"> <thead> <tr> <th>協力企業数</th> <th>03年度</th> <th>02年度</th> <th>元年度</th> </tr> </thead> <tbody> <tr> <td></td> <td>—</td> <td>—</td> <td>223社</td> </tr> </tbody> </table>						協力企業数	03年度	02年度	元年度		—	—	223社			
協力企業数	03年度	02年度	元年度													
	—	—	223社													
2 美化活動						1,645	1,673	1,618								
<p>各地区（校区）に美化推進巡視員（181人）を配置し、環境美化に関する啓発や吸い殻・空き缶拾い等の清掃活動を行った。</p> <p>加えて、自治振興会等に環境美化活動に必要な経費の一部を補助することにより、地域の環境美化を推進した。</p>																

款 項 目	事業名	所属	3年度 予算現額 (a)	3年度 決算額 (b)	4年度 繰越額 (c)	執行率 (b+c)/(a)	2年度 決算額	元年度 決算額																
3 民生費 4 市民生活費 1 市民生活総務費	協働推進事業費	男女参画・市民 協働課	千円 1,399	千円 885	千円 0	% 63.3	千円 1,268	千円 1,059																
主要な施策の概要及び成果							3年度 決算額	2年度 決算額	元年度 決算額															
1 公募提案型協働事業 市民活動団体等から事業を公募し、提案団体と市が公共的サービスの担い手として協働で事業に取り組み、地域の様々な課題解決を図った。							千円 779	千円 1,262	千円 921															
<table border="1"> <thead> <tr> <th>総合計画 目標とする 指標</th> <th>公募提案型協働事 業応募団体数</th> <th>03年度 目標数値</th> <th>03年度 実績数値</th> <th>基準数値</th> </tr> </thead> <tbody> <tr> <td></td> <td></td> <td>8団体</td> <td>5団体</td> <td>7.6団体 (24~28年度 の平均)</td> </tr> </tbody> </table>			総合計画 目標とする 指標	公募提案型協働事 業応募団体数	03年度 目標数値	03年度 実績数値	基準数値			8団体	5団体	7.6団体 (24~28年度 の平均)												
総合計画 目標とする 指標	公募提案型協働事 業応募団体数	03年度 目標数値	03年度 実績数値	基準数値																				
		8団体	5団体	7.6団体 (24~28年度 の平均)																				
<table border="1"> <thead> <tr> <th></th> <th>03年度</th> <th>02年度</th> <th>元年度</th> </tr> </thead> <tbody> <tr> <td>応募団体数</td> <td>5団体</td> <td>6団体</td> <td>5団体</td> </tr> <tr> <td>採択団体数</td> <td>4団体</td> <td>4団体</td> <td>3団体</td> </tr> <tr> <td>交付金額合計</td> <td>720千円</td> <td>1,200千円</td> <td>870千円</td> </tr> </tbody> </table>				03年度	02年度	元年度	応募団体数	5団体	6団体	5団体	採択団体数	4団体	4団体	3団体	交付金額合計	720千円	1,200千円	870千円						
	03年度	02年度	元年度																					
応募団体数	5団体	6団体	5団体																					
採択団体数	4団体	4団体	3団体																					
交付金額合計	720千円	1,200千円	870千円																					
2 協働推進講座の受講 市職員が協働意識を高め、協働に関する基礎的な知識を習得することを目的に「協働推進講座」を開催するとともに、先進事例等の調査や研究を行った。							106	6	138															

款 項 目	事業名	所属	3年度 予算現額 (a)	3年度 決算額 (b)	4年度 繰越額 (c)	執行率 (b+c)/(a)	2年度 決算額	元年度 決算額												
3 民生費			千円	千円	千円	%	千円	千円												
4 市民生活費	消費生活対策事業費	消費生活センター	30,401	26,596	0	87.5	26,831	27,704												
2 消費者対策費																				
主要な施策の概要及び成果							3年度 決算額	2年度 決算額	元年度 決算額											
						千円	千円	千円												
1 消費生活啓発相談事業	<table border="1"> <tr> <td>総合計画 目標とする 指標</td> <td>消費生 活相談 解決率</td> <td>03年度 目標数値</td> <td>03年度 実績数値</td> <td>27年度 基準数値</td> </tr> <tr> <td></td> <td></td> <td>99.0%</td> <td>99.6%</td> <td>99.0%</td> </tr> </table>					総合計画 目標とする 指標	消費生 活相談 解決率	03年度 目標数値	03年度 実績数値	27年度 基準数値			99.0%	99.6%	99.0%					
総合計画 目標とする 指標	消費生 活相談 解決率	03年度 目標数値	03年度 実績数値	27年度 基準数値																
		99.0%	99.6%	99.0%																
(1) 啓発相談事業						25,448	26,045	25,820												
ア消費生活相談	<p>事業者との間に生じた消費生活に関する商品やサービスの契約トラブル等の相談に消費生活相談員が応じ、問題解決を図った。</p> <table border="1"> <tr> <td></td> <td>03年度</td> <td>02年度</td> <td>元年度</td> </tr> <tr> <td>相談件数</td> <td>1,749件</td> <td>2,030件</td> <td>2,039件</td> </tr> </table>						03年度	02年度	元年度	相談件数	1,749件	2,030件	2,039件							
	03年度	02年度	元年度																	
相談件数	1,749件	2,030件	2,039件																	
イ多重債務相談	<p>毎週水曜日に司法書士による無料相談を開催した。</p> <table border="1"> <tr> <td></td> <td>03年度</td> <td>02年度</td> <td>元年度</td> </tr> <tr> <td>相談件数</td> <td>24件</td> <td>25件</td> <td>40件</td> </tr> </table> <p>【成果が不十分な理由】 新型コロナウイルス感染症拡大の影響による。</p>						03年度	02年度	元年度	相談件数	24件	25件	40件							
	03年度	02年度	元年度																	
相談件数	24件	25件	40件																	
ウ通話録音装置配置事業	<p>高齢者世帯を対象に、警告メッセージアナウンス機能の付いた通話録音装置を無償で貸与した。</p> <table border="1"> <tr> <td></td> <td>03年度</td> <td>02年度</td> <td>元年度</td> </tr> <tr> <td>年度別台数</td> <td>80台</td> <td>134台</td> <td>155台</td> </tr> <tr> <td>累計台数</td> <td>1,067台</td> <td>987台</td> <td>853台</td> </tr> </table>						03年度	02年度	元年度	年度別台数	80台	134台	155台	累計台数	1,067台	987台	853台			
	03年度	02年度	元年度																	
年度別台数	80台	134台	155台																	
累計台数	1,067台	987台	853台																	
エ消費者啓発等	<p>消費生活出前講座等を実施し、悪質商法の手口とその対処法や製品安全等についての啓発を行った。</p> <table border="1"> <tr> <td></td> <td>03年度</td> <td>02年度</td> <td>元年度</td> </tr> <tr> <td>開催回数</td> <td>15回</td> <td>27回</td> <td>84回</td> </tr> <tr> <td>参加者数</td> <td>368人</td> <td>535人</td> <td>2,345人</td> </tr> </table> <p>【成果が不十分な理由】 新型コロナウイルス感染症拡大の影響による。</p>						03年度	02年度	元年度	開催回数	15回	27回	84回	参加者数	368人	535人	2,345人			
	03年度	02年度	元年度																	
開催回数	15回	27回	84回																	
参加者数	368人	535人	2,345人																	
(2) みんなの消費生活展	縮小開催とし、消費者団体・グループの活動発表を市立図書館で展示した。					71	-	700												
2 消費者団体育成事業						109	67	109												
(1) 消費生活問題研究委託	1団体																			
(2) 消費生活教室運営委託	受講生68人 10回開催 延べ225人参加																			

主要な施策の概要及び成果				3年度 決算額	2年度 決算額	元年度 決算額
3	家庭用品再利用推進事業 家庭用品修理会			—	17	50
		03年度	02年度	元年度		
		修理件数	中止	中止	65件	
		来場者数	中止	中止	41人	
	【成果が不十分な理由】 新型コロナウイルス感染症拡大の影響による。					
4	消費者行政関係一般事務事業 家庭用品品質表示法、消費生活用製品安全法、電気用品安全法の規定に基づき立入検査を実施した。			324	333	371
5	消費生活改善推進事業 市民や協力店等に対し「おいしいとやま食べきり運動」を実施した。 (ホームページ、広報等での啓発、協力店の募集、出前講座など)			644	369	654

款 項 目	事業名	所属	3年度 予算現額 (a)	3年度 決算額 (b)	4年度 繰越額 (c)	執行率 (b+c)/(a)	2年度 決算額	元年度 決算額												
3 民生費	計量検査事業費	消費生活センター	千円	千円	千円	%	千円	千円												
4 市民生活費			1,901	1,587	0	83.5	1,199	1,293												
3 計量検査費																				
主要な施策の概要及び成果						3年度 決算額	2年度 決算額	元年度 決算額												
計量検査事業 (1) 定期検査 計量法第19条に基づき、取引・証明に使用するはかりの検査を実施した。						千円	千円	千円												
<table border="1"> <thead> <tr> <th>区 分</th> <th>03年度</th> <th>02年度</th> <th>元年度</th> </tr> </thead> <tbody> <tr> <td>検査戸数</td> <td>337戸</td> <td>147戸</td> <td>288戸</td> </tr> <tr> <td>検査台数</td> <td>637台</td> <td>390台</td> <td>566台</td> </tr> </tbody> </table>						区 分	03年度	02年度	元年度	検査戸数	337戸	147戸	288戸	検査台数	637台	390台	566台	1,587	1,199	1,293
区 分	03年度	02年度	元年度																	
検査戸数	337戸	147戸	288戸																	
検査台数	637台	390台	566台																	
(2) 立入検査 計量法第148条に基づき、店舗、事業所等に対して不正計量を防ぐために、特定計量器（ガス・水道等）の立入検査や、計り売りされている商品の量目が適正に計量されているか食品販売店等への立入検査を実施した。																				

款項目	事業名	所属	3年度 予算現額 (a)	3年度 決算額 (b)	4年度 繰越額 (c)	執行率 (b+c)/(a)	2年度 決算額	元年度 決算額
3 民生費 4 市民生活費 4 交通安全対策費	交通安全啓発事業費	生活安全交通課、 大沢野・大山・八尾・ 婦中市民生活課	千円 46,417	千円 39,986	千円 0	% 86.1	千円 34,490	千円 46,392
主要な施策の概要及び成果						3年度 決算額	2年度 決算額	元年度 決算額
						千円	千円	千円
総合計画 目標とする 指標	市内の年間交通 事故件数	03年度 目標数値	03年度 実績数値	27年度 基準数値				
		913件 以下	873件	1,843件				
1 交通安全意識啓発事業						3,200	3,269	3,631
(1)交通安全アドバイザー活動支援事業								
(2)交通安全ポスターコンクール事業								
(3)交通安全市民大会の開催(年2回)								
(4)小学校新入学児童用交通安全帽子の配布								
(5)その他交通安全啓発活動								
2 交通安全教室事業						7,258	8,372	8,573
(1)高齢者交通安全教室								
交通事故状況や傾向に応じた指導・啓発を実施し、高齢者の事故防止に努めた。								
		03年度	02年度	元年度				
開催回数		72回	20回	90回				
参加人数		1,555人	501人	2,364人				
【成果が不十分な理由】								
新型コロナウイルス感染症拡大の影響による。								
(2)幼児・児童の交通安全教室								
必要な交通安全技能と生涯にわたる交通安全意識の獲得に努めた。								
		03年度	02年度	元年度				
開催回数		100回	81回	114回				
参加人数		5,671人	4,235人	10,959人				
【成果が不十分な理由】								
新型コロナウイルス感染症拡大の影響による。								
(3)参加・体験・実践型交通安全教室								
高齢者を対象とし、薄暮時から夜間にかけて反射材の効果や蒸発現象の体験などを行う交通安全薄暮教室を実施した。新型コロナウイルス感染症拡大の影響により、自動ブレーキ等を搭載したセーフティサポートカーを使用したサポカー体験型交通安全教室は中止した。								
		03年度	02年度	元年度				
開催回数	薄暮	2回	2回	2回				
	サポカー	中止	中止	1回				
参加人数	薄暮	31人	45人	21人				
	サポカー	—	—	22人				
3 高齢者運転免許自主返納支援事業						12,632	12,720	26,664
運転に不安を持つ高齢者やその家族が運転免許の自主返納を考える動機付けとして、公共交通機関等で利用できる金券の交付及びおでかけ定期券の取得費用の支援を行った。								
		03年度	02年度	元年度				
申請者数		1,669人	1,395人	1,630人				

主要な施策の概要及び成果	3年度 決算額	2年度 決算額	元年度 決算額
<p>4 交通安全指導推進体制整備事業</p> <p>(1) 富山市交通安全対策協議会の運営</p> <p>(2) 交通安全功労者表彰式の開催</p> <p>(3) 交通安全活動事業補助（交通安全母の会、交通安全協会、保育所、保育園、認定こども園、幼稚園）</p> <p>(4) その他交通安全推進活動（各地域における日常的な交通安全活動の展開）</p>	7,269	7,488	7,524
<p>5 横断歩道ルール・マナー定着事業</p> <p>富山県において「信号機のない横断歩道での歩行者横断時における車の一時停止率」が低いことから、特別副市長である柴田理恵氏ご協力のもと、テレビコマーシャルやポスター等を制作し、市民への啓発強化に努めた。また、広報に折り込みのチラシを配布し、横断歩道における交通ルール・マナーの周知を図った。</p>	9,481	2,641	—

款 項 目	事業名	所属	3年度 予算現額 (a)	3年度 決算額 (b)	4年度 繰越額 (c)	執行率 (b+c)/(a)	2年度 決算額	元年度 決算額																								
3 民生費 4 市民生活費 4 交通安全対策費	放置自転車対策事業費	生活安全交通課、 大山・八尾・婦中 市民生活課	千円 9,918	千円 9,191	千円 0	% 92.7	千円 9,204	千円 29,319																								
主要な施策の概要及び成果						3年度 決算額	2年度 決算額	元年度 決算額																								
<p>富山駅周辺の自転車放置禁止区域における放置自転車の撤去を行い、健全な都市機能と良好な交通環境の維持に努めた。</p> <p>放置自転車対策事業</p> <p>【放置自転車撤去状況等】</p> <table border="1"> <thead> <tr> <th></th> <th>03年度</th> <th>02年度</th> <th>元年度</th> </tr> </thead> <tbody> <tr> <td>撤去回数</td> <td>39回</td> <td>42回</td> <td>43回</td> </tr> <tr> <td>撤去台数</td> <td>691台</td> <td>718台</td> <td>720台</td> </tr> <tr> <td>返還台数</td> <td>248台</td> <td>170台</td> <td>133台</td> </tr> <tr> <td>廃棄・売却 処理台数</td> <td>686台</td> <td>400台</td> <td>390台</td> </tr> <tr> <td>リサイクル台数</td> <td>34台</td> <td>24台</td> <td>67台</td> </tr> </tbody> </table> <p>※令和2年度より放置自転車対策事業から自転車駐車場管理運営事業が分離。</p>							03年度	02年度	元年度	撤去回数	39回	42回	43回	撤去台数	691台	718台	720台	返還台数	248台	170台	133台	廃棄・売却 処理台数	686台	400台	390台	リサイクル台数	34台	24台	67台	千円 9,191	千円 9,204	千円 29,319
	03年度	02年度	元年度																													
撤去回数	39回	42回	43回																													
撤去台数	691台	718台	720台																													
返還台数	248台	170台	133台																													
廃棄・売却 処理台数	686台	400台	390台																													
リサイクル台数	34台	24台	67台																													

款項目	事業名	所属	3年度 予算現額 (a)	3年度 決算額 (b)	4年度 繰越額 (c)	執行率 (b+c)/(a)	2年度 決算額	元年度 決算額																				
3 民生費 4 市民生活費 4 交通安全対策費	自転車駐車場管理運営事業費	生活安全交通課、 大山・八尾・婦中 市民生活課	千円 19,765	千円 18,987	千円 0	% 96.1	千円 19,606	千円 0																				
主要な施策の概要及び成果						3年度 決算額	2年度 決算額	元年度 決算額																				
<p>中心市街地・各駅の自転車駐車場の適正な管理運営を行い、健全な都市機能と良好な交通環境の維持に努めた。</p> <p>自転車駐車場管理運営事業</p> <p>【富山駅周辺自転車駐車場 1日平均利用台数】 注：（ ）内は収容台数</p> <table border="1"> <thead> <tr> <th>名称 収容台数</th> <th>03年度</th> <th>02年度</th> <th>元年度</th> </tr> </thead> <tbody> <tr> <td>富山駅南 自転車駐車場 (629台)</td> <td>254台</td> <td>251台</td> <td>435台</td> </tr> <tr> <td>富山駅高架下 自転車駐車場 (615台)</td> <td>585台</td> <td>243台</td> <td>326台</td> </tr> <tr> <td>富山駅北 自転車駐車場 (470台)</td> <td>302台</td> <td>252台</td> <td>331台</td> </tr> <tr> <td>富山駅東暫定 自転車駐車場 (130台)</td> <td>123台</td> <td>129台</td> <td>203台</td> </tr> </tbody> </table> <p>※富山駅高架下自転車駐車場は富山駅南第2自転車駐車場（360台）を北側に255台拡張し、名称を改め令和4年1月に供用を開始した。 ※富山駅北自転車駐車場は令和3年12月に閉鎖した。 （令和4年5月に収容台数215台の駐輪場が完成し供用を開始）</p>						名称 収容台数	03年度	02年度	元年度	富山駅南 自転車駐車場 (629台)	254台	251台	435台	富山駅高架下 自転車駐車場 (615台)	585台	243台	326台	富山駅北 自転車駐車場 (470台)	302台	252台	331台	富山駅東暫定 自転車駐車場 (130台)	123台	129台	203台	千円 18,987	千円 19,606	千円 —
名称 収容台数	03年度	02年度	元年度																									
富山駅南 自転車駐車場 (629台)	254台	251台	435台																									
富山駅高架下 自転車駐車場 (615台)	585台	243台	326台																									
富山駅北 自転車駐車場 (470台)	302台	252台	331台																									
富山駅東暫定 自転車駐車場 (130台)	123台	129台	203台																									

款項目	事業名	所属	3年度 予算現額 (a)	3年度 決算額 (b)	4年度 繰越額 (c)	執行率 (b+c)/(a)	2年度 決算額	元年度 決算額																
3 民生費 4 市民生活費 4 交通安全対策費	自転車利用環境整備 事業費	生活安全交通課	千円 20,547	千円 10,924	千円 0	% 53.2	千円 11,423	千円 13,787																
主要な施策の概要及び成果							3年度 決算額	2年度 決算額	元年度 決算額															
1 自転車走行空間整備事業							千円	千円	千円															
<p>自転車利用環境整備計画に基づき、安全で快適に自転車を利用できる環境づくりを推進することで、自転車利用の促進に努めた。</p> <p><整備状況></p> <table border="1"> <thead> <tr> <th></th> <th>整備路線 (区間)</th> <th>整備内容</th> </tr> </thead> <tbody> <tr> <td>03年度</td> <td>市道牛島町線 (起点交差点～赤江町交差点)</td> <td>自転車マーク</td> </tr> <tr> <td>02年度</td> <td>市道富山駅神通線 (富山駅前西交差点～神通町交差点)</td> <td>自転車マーク</td> </tr> <tr> <td>元年度</td> <td>市道神通町安養坊線 (神通町交差点～五福新町交差点)</td> <td>自転車マーク</td> </tr> </tbody> </table>							整備路線 (区間)	整備内容	03年度	市道牛島町線 (起点交差点～赤江町交差点)	自転車マーク	02年度	市道富山駅神通線 (富山駅前西交差点～神通町交差点)	自転車マーク	元年度	市道神通町安養坊線 (神通町交差点～五福新町交差点)	自転車マーク	5,895	3,322	6,332				
	整備路線 (区間)	整備内容																						
03年度	市道牛島町線 (起点交差点～赤江町交差点)	自転車マーク																						
02年度	市道富山駅神通線 (富山駅前西交差点～神通町交差点)	自転車マーク																						
元年度	市道神通町安養坊線 (神通町交差点～五福新町交差点)	自転車マーク																						
2 自転車交通安全教室修了証交付事業							2,970	2,765	2,589															
<p>自転車の乗車が本格化する小学校3・4年生等を対象に自転車交通安全教室を実施し、交通安全意識の高揚に努めた。</p> <table border="1"> <thead> <tr> <th></th> <th>03年度</th> <th>02年度</th> <th>元年度</th> </tr> </thead> <tbody> <tr> <td>実施校数</td> <td>44校</td> <td>16校</td> <td>46校</td> </tr> <tr> <td>受講者数</td> <td>2,961人</td> <td>1,103人</td> <td>3,035人</td> </tr> <tr> <td>修了証配布人数</td> <td>2,684人</td> <td>847人</td> <td>2,535人</td> </tr> </tbody> </table>							03年度	02年度	元年度	実施校数	44校	16校	46校	受講者数	2,961人	1,103人	3,035人	修了証配布人数	2,684人	847人	2,535人			
	03年度	02年度	元年度																					
実施校数	44校	16校	46校																					
受講者数	2,961人	1,103人	3,035人																					
修了証配布人数	2,684人	847人	2,535人																					
3 自転車マナー向上事業							260	253	246															
<p>中学校2年生に自転車交通安全啓発物品を配布し、ルール遵守及びマナーの向上に努めた。</p>																								

款 項 目	事業名	所属	3年度 予算現額 (a)	3年度 決算額 (b)	4年度 繰越額 (c)	執行率 (b+c)/(a)	2年度 決算額	元年度 決算額																				
3 民生費 5 青少年女性費 1 青少年女性費	青少年育成事業費	男女参画・市民 協働課	千円 9,351	千円 8,722	千円 0	% 93.3	千円 9,712	千円 9,699																				
主要な施策の概要及び成果						3年度 決算額	2年度 決算額	元年度 決算額																				
1 成人式開催支援事業 各地区主催者（自治振興会等）により地域分散型で開催される成人式に対し、事業運営に要する経費の一部を補助金として交付し、支援した。						千円 8,649	千円 9,063	千円 8,950																				
<table border="1"> <thead> <tr> <th></th> <th>03年度</th> <th>02年度</th> <th>元年度</th> </tr> </thead> <tbody> <tr> <td>会場数</td> <td>49会場</td> <td>49会場 (内5会場中止)</td> <td>44会場</td> </tr> <tr> <td>該当者数</td> <td>4,010人</td> <td>4,131人</td> <td>4,182人</td> </tr> <tr> <td>出席者数</td> <td>3,131人</td> <td>2,305人</td> <td>3,141人</td> </tr> <tr> <td>出席率</td> <td>78.1%</td> <td>55.8%</td> <td>75.1%</td> </tr> </tbody> </table> <p>(該当者数：各年度11月1日現在住民登録者数)</p>							03年度	02年度	元年度	会場数	49会場	49会場 (内5会場中止)	44会場	該当者数	4,010人	4,131人	4,182人	出席者数	3,131人	2,305人	3,141人	出席率	78.1%	55.8%	75.1%			
	03年度	02年度	元年度																									
会場数	49会場	49会場 (内5会場中止)	44会場																									
該当者数	4,010人	4,131人	4,182人																									
出席者数	3,131人	2,305人	3,141人																									
出席率	78.1%	55.8%	75.1%																									
2 タンデム自転車貸出事業 カップル等に気軽に公道でサイクリングを楽しんでもらうため、タンデム自転車の貸出事業（無料）を市内3か所で実施した。						73	44	43																				
貸出件数																												
<table border="1"> <thead> <tr> <th>貸出場所（台数）</th> <th>03年度</th> <th>02年度</th> <th>元年度</th> </tr> </thead> <tbody> <tr> <td>岩瀬カナル会館（2台）</td> <td>96件</td> <td>89件</td> <td>122件</td> </tr> <tr> <td>富山市総合体育館（4台）</td> <td>73件</td> <td>81件</td> <td>202件</td> </tr> <tr> <td>市民プラザ（2台）</td> <td>22件</td> <td>12件</td> <td>69件</td> </tr> <tr> <td>計</td> <td>191件</td> <td>182件</td> <td>393件</td> </tr> </tbody> </table>						貸出場所（台数）	03年度	02年度	元年度	岩瀬カナル会館（2台）	96件	89件	122件	富山市総合体育館（4台）	73件	81件	202件	市民プラザ（2台）	22件	12件	69件	計	191件	182件	393件			
貸出場所（台数）	03年度	02年度	元年度																									
岩瀬カナル会館（2台）	96件	89件	122件																									
富山市総合体育館（4台）	73件	81件	202件																									
市民プラザ（2台）	22件	12件	69件																									
計	191件	182件	393件																									

款項目	事業名	所属	3年度 予算現額 (a)	3年度 決算額 (b)	4年度 繰越額 (c)	執行率 (b+c)/(a)	2年度 決算額	元年度 決算額	
3 民生費 5 青少年女性費 1 青少年女性費	男女共同参画社会推進事業費	男女参画・市民協働課、男女共同参画推進センター	千円 32,904	千円 31,164	千円 0	% 94.7	千円 31,256	千円 28,447	
主要な施策の概要及び成果							3年度 決算額	2年度 決算額	元年度 決算額
【男女参画・市民協働課】							千円	千円	千円
総合計画 目標とする 指標		富山市附 属機関に おける女 性委員の 登用率	03年度 目標数値	03年度 実績数値	28年度 基準数値				
			30.0%	27.5%	26.7%				
1 男女共同参画推進審議会の開催、男女共同参画プランの作成等						1,982	1,825	111	
2 「富山市男女共同参画白書」の作成						106	104	85	
3 男女共同参画とやま市民フェスティバルの開催						654	801	855	
			03年度	02年度	元年度				
参加者数		再生回数 91回	約110人	約570人					
【参加者数が減となった理由】 新型コロナウイルス感染症拡大の影響による。									
4 小学生向け啓発冊子の発行 男女平等参画意識を育むため、小学生(3～6年)及びその保護者に向け啓発冊子を発行した。						628	683	699	
5 中学生対象の男女共同参画社会づくり作文コンクールの実施						123	104	132	
			03年度	02年度	元年度				
応募総数		417点	133点	307点					
最優秀賞1点、優秀賞4点、佳作10点を選定。									
6 情報交流誌「あいのかぜ」の発行 男女共同参画への理解や認識を深めるため、情報交流誌「あいのかぜ」を町内の班回覧やイベント等で配布し、市民の意識啓発に努めた。						521	508	575	
7 男女共同参画推進地域リーダー活動支援 自治振興会等の区域で「富山市男女共同参画推進地域リーダー」(富山県男女共同参画推進員を兼務)を委嘱し、地域での啓発活動を推進した。 委嘱 148人 任期 令和2年4月1日～令和4年3月31日						733	911	953	
8 DV対策事業 DV相談窓口関係課の担当者を対象に研修会を開催した。また、DV相談窓口案内カードを作成し、公共施設やスーパーマーケット等の商業施設に配置し、市民への周知に努めた。						143	117	131	

主要な施策の概要及び成果				3年度 決算額	2年度 決算額	元年度 決算額
				千円	千円	千円
【男女共同参画推進センター】						
1	学習啓発・相談事業			502	538	633
	(1)男女共同参画講座・男女共同参画サテライト講座					
	開催回数	03年度 11回	02年度 16回	元年度 14回		
	(2)相談事業					
		03年度	02年度	元年度		
	法律相談	12回 43人	10回 36人	12回 47人		
	悩み相談	8回 11人	6回 9人	9回 15人		
2	DV相談事業 DV被害者からの相談に応じ各種関係機関と連携し、被害者の保護、自立支援に努めた。			2,588	2,400	1,940
		03年度	02年度	元年度		
	DV相談件数 (全相談件数)	149件 (340件)	227件 (414件)	178件 (382件)		
3	「家事ダン」マイスター認定事業 男性を対象にした家事に関する講座（全6回）を実施することにより、男性の家事参画を促し女性の負担を減らすことで、女性活躍推進のための環境づくりに努めた。 なお、全講座を受講した方を「家事ダン」マイスターに認定した。			1,482	1,532	1,741
		03年度	02年度	元年度		
	第1回	23人	22人	25人		
	第2回	22人	21人	23人		
	第3回	20人	19人	18人		
	第4回	20人	17人	21人		
	第5回	19人	15人	21人		
	第6回	20人	—	18人		
	全講座 受講者	17人	13人	14人		

款項目	事業名	所属	3年度 予算現額 (a)	3年度 決算額 (b)	4年度 繰越額 (c)	執行率 (b+c)/(a)	2年度 決算額	元年度 決算額
4 衛生費 1 保健衛生費 1 保健衛生総務費	医療施設指導監督費	保健所地域健康課	千円 606	千円 498	千円 0	% 82.2	千円 557	千円 435
主要な施策の概要及び成果						3年度 決算額	2年度 決算額	元年度 決算額
医療法等に基づく各種許認可及び立入検査を実施した。						千円	千円	千円
			03年度	02年度	元年度			
1 医療施設等の開設 許認可事務（届出） （診療所、助産所、施術所 等の開設に係る許認可事務 を行うもの）	一般診療所		13件	15件	18件	498	557	435
	歯科診療所		5件	5件	5件			
	助産所		3件	2件	2件			
	施術所		10件	15件	9件			
	歯科技工所		3件	2件	1件			
	衛生検査所		3件	0件	0件			
2 医療法立入検査 （市民に適正な医療が供給 されるように病院、診療所 等に対して立入検査（医療 監視）を行うもの）	病院		46施設	46施設	47施設			
	診療所		57施設	63施設	33施設			

款 項 目	事業名	所属	3年度 予算現額 (a)	3年度 決算額 (b)	4年度 繰越額 (c)	執行率 (b+c)/(a)	2年度 決算額	元年度 決算額																																																																
4 衛生費 1 保健衛生費 2 母子保健事業費	新生児・未熟児・ 妊産婦訪問指導費	こども健康課	千円 8,100	千円 5,301	千円 0	% 65.4	千円 5,666	千円 8,061																																																																
主要な施策の概要及び成果						3年度 決算額	2年度 決算額	元年度 決算額																																																																
<p>【産前産後等養育支援訪問事業】</p> <p>母子保健事業等により、支援が必要と認められた妊産婦等に対し、その養育が適切に行われるよう、訪問等において、養育に関する相談、指導、助言などの支援を行う専門的相談や、必要と判断した家庭に対し、家事援助を行い、産後うつ予防や新生児等の虐待防止を図った。</p> <p>1 専門的相談支援</p> <p>産婦健康診査の結果等につき、保健師、助産師、臨床心理士、栄養士が相談や助言を行った。</p> <p style="text-align: right;">(件)</p> <table border="1"> <thead> <tr> <th rowspan="2"></th> <th rowspan="2">実数</th> <th rowspan="2">延数</th> <th colspan="2">(ア) 妊娠期からの 支援</th> <th colspan="2">(イ) 育児不安</th> <th colspan="2">(ウ) 虐待のリスク</th> <th colspan="2">(エ) 復帰後の家庭</th> </tr> <tr> <th>実</th> <th>延</th> <th>実</th> <th>延</th> <th>実</th> <th>延</th> <th>実</th> <th>延</th> </tr> </thead> <tbody> <tr> <td>03年度</td> <td>792</td> <td>1,805</td> <td>27</td> <td>95</td> <td>672</td> <td>1,100</td> <td>87</td> <td>596</td> <td>6</td> <td>14</td> </tr> <tr> <td>02年度</td> <td>854</td> <td>1,737</td> <td>30</td> <td>92</td> <td>729</td> <td>1,191</td> <td>86</td> <td>437</td> <td>9</td> <td>17</td> </tr> <tr> <td>元年度</td> <td>1,017</td> <td>1,913</td> <td>31</td> <td>78</td> <td>884</td> <td>1,318</td> <td>96</td> <td>489</td> <td>6</td> <td>28</td> </tr> </tbody> </table> <p>(対象者)</p> <p>ア 妊娠期から継続的な支援を特に必要とする家庭</p> <p>イ 出産後間もない時期（概ね1年程度）の養育者が、育児ストレス、産後うつ状態等の問題によって、子育てに対して強い不安や孤立感を抱える家庭</p> <p>ウ 食事、衣服、生活環境等について、不適切な養育状態にある家庭等、虐待のおそれやそのリスクを抱え、特に支援が必要と認められる家庭</p> <p>エ 児童養護施設等の退所又は里親委託の終了により児童が復帰した後の家庭</p> <p>2 育児家事援助</p> <p>支援者が要支援妊産婦等に対し、育児や家事の援助を必要と判断した家庭に対してヘルパーを派遣し支援を行った。</p> <table border="1"> <thead> <tr> <th></th> <th>実数（人）</th> <th>延数（回）</th> </tr> </thead> <tbody> <tr> <td>03年度</td> <td>40</td> <td>279</td> </tr> <tr> <td>02年度</td> <td>31</td> <td>219</td> </tr> <tr> <td>元年度</td> <td>14</td> <td>106</td> </tr> </tbody> </table>							実数	延数	(ア) 妊娠期からの 支援		(イ) 育児不安		(ウ) 虐待のリスク		(エ) 復帰後の家庭		実	延	実	延	実	延	実	延	03年度	792	1,805	27	95	672	1,100	87	596	6	14	02年度	854	1,737	30	92	729	1,191	86	437	9	17	元年度	1,017	1,913	31	78	884	1,318	96	489	6	28		実数（人）	延数（回）	03年度	40	279	02年度	31	219	元年度	14	106	千円 2,030	千円 1,897	千円 1,589
	実数	延数	(ア) 妊娠期からの 支援		(イ) 育児不安				(ウ) 虐待のリスク		(エ) 復帰後の家庭																																																													
			実	延	実	延	実	延	実	延																																																														
03年度	792	1,805	27	95	672	1,100	87	596	6	14																																																														
02年度	854	1,737	30	92	729	1,191	86	437	9	17																																																														
元年度	1,017	1,913	31	78	884	1,318	96	489	6	28																																																														
	実数（人）	延数（回）																																																																						
03年度	40	279																																																																						
02年度	31	219																																																																						
元年度	14	106																																																																						

款項目	事業名	所属	3年度 予算現額 (a)	3年度 決算額 (b)	4年度 繰越額 (c)	執行率 (b+c)/(a)	2年度 決算額	元年度 決算額																																																																																						
4 衛生費 1 保健衛生費 2 母子保健事業費	妊産婦・乳児健康 診査費	こども健康課	千円 339,365	千円 326,793	千円 0	% 96.3	千円 334,754	千円 336,859																																																																																						
主要な施策の概要及び成果						3年度 決算額	2年度 決算額	元年度 決算額																																																																																						
<p>すこやかな子どもを産み育てるため、妊産婦及び乳児健康診査を医療機関に委託して実施し、妊産婦や乳児の健康管理の充実を図った。</p> <p>また、妊娠届出があった妊婦等に母子健康手帳を交付し、母子健康手帳アプリの周知に努めた。また、母子健康手帳交付時に子育てケアプランや産後の健康管理ができるママ手帳を配布した。</p> <p>1 妊産婦、乳児健康診査等</p> <p>妊婦一般健康診査を14回分、乳児一般健康診査を2回分、その他、妊産婦や乳児の精密健康診査を公費負担で実施した。</p> <table border="1"> <thead> <tr> <th colspan="2"></th> <th>03年度</th> <th>02年度</th> <th>元年度</th> </tr> </thead> <tbody> <tr> <td rowspan="6">妊婦一般健康診査</td> <td>1回目</td> <td>2,678件</td> <td>2,776件</td> <td>2,925件</td> </tr> <tr> <td>2回目</td> <td>2,678件</td> <td>2,711件</td> <td>2,905件</td> </tr> <tr> <td>3回目</td> <td>2,615件</td> <td>2,709件</td> <td>2,898件</td> </tr> <tr> <td>4回目</td> <td>2,623件</td> <td>2,717件</td> <td>2,892件</td> </tr> <tr> <td>5回目</td> <td>2,611件</td> <td>2,651件</td> <td>2,819件</td> </tr> <tr> <td>6～14回目</td> <td>18,408件</td> <td>18,076件</td> <td>19,956件</td> </tr> <tr> <td colspan="2">妊婦精密健康診査</td> <td>262件</td> <td>304件</td> <td>273件</td> </tr> <tr> <td colspan="2">乳児一般健康診査</td> <td>4,795件</td> <td>4,868件</td> <td>5,255件</td> </tr> <tr> <td colspan="2">乳児精密健康診査</td> <td>41件</td> <td>77件</td> <td>113件</td> </tr> <tr> <td colspan="2">計</td> <td>36,711件</td> <td>36,909件</td> <td>40,036件</td> </tr> </tbody> </table> <p>産婦健康診査</p> <p>産後うつや新生児への虐待予防等を図るため、産後2週間と産後1か月の2回、産婦健康診査を実施した。</p> <table border="1"> <thead> <tr> <th rowspan="2"></th> <th colspan="2">03年度</th> <th colspan="2">02年度</th> <th colspan="2">元年度</th> </tr> <tr> <th>産後2週間</th> <th>産後1か月</th> <th>産後2週間</th> <th>産後1か月</th> <th>産後2週間</th> <th>産後1か月</th> </tr> </thead> <tbody> <tr> <td>受診者数</td> <td>2,286人</td> <td>2,625人</td> <td>2,340人</td> <td>2,765人</td> <td>2,731人</td> <td>2,828人</td> </tr> </tbody> </table> <p>2 母子健康手帳交付</p> <p>妊娠届出があった妊婦等に母子健康手帳の交付やママ手帳の配布を行った。</p> <table border="1"> <thead> <tr> <th></th> <th>03年度</th> <th>02年度</th> <th>元年度</th> </tr> </thead> <tbody> <tr> <td>母子健康手帳の交付</td> <td>2,828件</td> <td>2,868件</td> <td>3,050件</td> </tr> </tbody> </table> <p>3 母子健康手帳交付アプリ「育さぼとやま」</p> <p>本市の妊娠期から子育て期にわたる様々な情報（乳幼児健診や動画等）を発信し、子育て支援に努めた。</p> <table border="1"> <thead> <tr> <th></th> <th>03年度</th> <th>02年度</th> <th>元年度</th> </tr> </thead> <tbody> <tr> <td>総登録者数</td> <td>10,944件</td> <td>10,678件</td> <td>9,588件</td> </tr> </tbody> </table>								03年度	02年度	元年度	妊婦一般健康診査	1回目	2,678件	2,776件	2,925件	2回目	2,678件	2,711件	2,905件	3回目	2,615件	2,709件	2,898件	4回目	2,623件	2,717件	2,892件	5回目	2,611件	2,651件	2,819件	6～14回目	18,408件	18,076件	19,956件	妊婦精密健康診査		262件	304件	273件	乳児一般健康診査		4,795件	4,868件	5,255件	乳児精密健康診査		41件	77件	113件	計		36,711件	36,909件	40,036件		03年度		02年度		元年度		産後2週間	産後1か月	産後2週間	産後1か月	産後2週間	産後1か月	受診者数	2,286人	2,625人	2,340人	2,765人	2,731人	2,828人		03年度	02年度	元年度	母子健康手帳の交付	2,828件	2,868件	3,050件		03年度	02年度	元年度	総登録者数	10,944件	10,678件	9,588件	千円 311,279	千円 318,331	千円 318,579
		03年度	02年度	元年度																																																																																										
妊婦一般健康診査	1回目	2,678件	2,776件	2,925件																																																																																										
	2回目	2,678件	2,711件	2,905件																																																																																										
	3回目	2,615件	2,709件	2,898件																																																																																										
	4回目	2,623件	2,717件	2,892件																																																																																										
	5回目	2,611件	2,651件	2,819件																																																																																										
	6～14回目	18,408件	18,076件	19,956件																																																																																										
妊婦精密健康診査		262件	304件	273件																																																																																										
乳児一般健康診査		4,795件	4,868件	5,255件																																																																																										
乳児精密健康診査		41件	77件	113件																																																																																										
計		36,711件	36,909件	40,036件																																																																																										
	03年度		02年度		元年度																																																																																									
	産後2週間	産後1か月	産後2週間	産後1か月	産後2週間	産後1か月																																																																																								
受診者数	2,286人	2,625人	2,340人	2,765人	2,731人	2,828人																																																																																								
	03年度	02年度	元年度																																																																																											
母子健康手帳の交付	2,828件	2,868件	3,050件																																																																																											
	03年度	02年度	元年度																																																																																											
総登録者数	10,944件	10,678件	9,588件																																																																																											
						13,259	14,168	15,012																																																																																						
						2,255	2,255	3,268																																																																																						

※令和3年12月末をもって廃止し、
新たに「育さぼとやま」by母子モに機能を移行。

款項目	事業名	所属	3年度 予算現額 (a)	3年度 決算額 (b)	4年度 繰越額 (c)	執行率 (b+c)/(a)	2年度 決算額	元年度 決算額																					
4 衛生費 1 保健衛生費 2 母子保健事業費	不妊治療費等助成 事業費	こども健康課	千円 236,316	千円 197,422	千円 0	% 83.5	千円 132,183	千円 122,380																					
主要な施策の概要及び成果						3年度 決算額	2年度 決算額	30年度 決算額																					
<p>1 特定不妊治療費助成事業</p> <p>不妊に悩んでいる方の相談指導や情報提供を行った。また、体外受精や顕微授精を受けている夫婦に対する特定不妊治療費の助成を行い、当該夫婦の経済的及び精神的負担の軽減を図った。</p> <table border="1"> <thead> <tr> <th></th> <th>03年度</th> <th>02年度</th> <th>元年度</th> </tr> </thead> <tbody> <tr> <td>助成件数</td> <td>809件</td> <td>702件</td> <td>754件</td> </tr> </tbody> </table>							03年度	02年度	元年度	助成件数	809件	702件	754件	千円 195,389	千円 130,008	千円 121,526													
	03年度	02年度	元年度																										
助成件数	809件	702件	754件																										
<p>2 不育症治療費助成事業</p> <p>妊娠後に流産や死産を繰り返す女性が、出産につながるよう、不育症の検査や治療に係る費用の助成を行った。</p> <table border="1"> <thead> <tr> <th></th> <th>03年度</th> <th>02年度</th> <th>元年度</th> </tr> </thead> <tbody> <tr> <td>助成件数</td> <td>20件</td> <td>22件</td> <td>22件</td> </tr> <tr> <td rowspan="3">内訳</td> <td>検査のみ</td> <td>15件</td> <td>11件</td> <td>17件</td> </tr> <tr> <td>検査・治療</td> <td>4件</td> <td>9件</td> <td>1件</td> </tr> <tr> <td>治療のみ</td> <td>1件</td> <td>2件</td> <td>4件</td> </tr> </tbody> </table>							03年度	02年度	元年度	助成件数	20件	22件	22件	内訳	検査のみ	15件	11件	17件	検査・治療	4件	9件	1件	治療のみ	1件	2件	4件	822	1,323	854
	03年度	02年度	元年度																										
助成件数	20件	22件	22件																										
内訳	検査のみ	15件	11件	17件																									
	検査・治療	4件	9件	1件																									
	治療のみ	1件	2件	4件																									
<p>3 不妊検査費助成事業</p> <p>子どもを望む夫婦が機を逃すことなく早期に検査を受け、適切な治療が開始できるように不妊検査に係る費用の助成を行った。(令和2年度開始)</p> <table border="1"> <thead> <tr> <th></th> <th>03年度</th> <th>02年度</th> </tr> </thead> <tbody> <tr> <td>助成件数</td> <td>59件</td> <td>41件</td> </tr> </tbody> </table>							03年度	02年度	助成件数	59件	41件	1,211	852	—															
	03年度	02年度																											
助成件数	59件	41件																											

款項目	事業名	所属	3年度 予算現額 (a)	3年度 決算額 (b)	4年度 繰越額 (c)	執行率 (b+c)/(a)	2年度 決算額	元年度 決算額
4 衛生費 1 保健衛生費 2 母子保健事業費	すこやか子育て支援事業費	こども健康課	千円 3,820	千円 2,233	千円 0	% 58.5	千円 2,510	千円 4,197
主要な施策の概要及び成果						3年度 決算額	2年度 決算額	元年度 決算額
すこやか子育て支援事業 全ての妊産婦が安心して妊娠・出産・子育てを行い、子どもがすこやかに育つような環境を整備するために、各種事業や個別支援を行った。 実績の減は、新型コロナウイルス感染症拡大の影響による。						千円 2,233	千円 2,510	千円 4,197
総合計画 目標とする 指標	すこやか子育て支援事業の参加者数、子育て世代包括支援センター対応件数	03年度 目標数値	03年度 実績数値	28年度 基準数値				
		24,000人	13,320人	13,200人				
すこやか子育て支援事業の参加者数、子育て世代包括支援センター対応件数								
区分	03年度		02年度		元年度			
	実施回数	延人数	実施回数	延人数	実施回数	延人数		
パパママセミナー	20回	415人	14回	294人	21回	1,197人		
赤ちゃん教室	13回	121人	12回	133人	23回	573人		
仲間づくりの赤ちゃん教室	18回	129人	13回	107人	228回	2,765人		
乳幼児健康相談 *1	156回	1,840人	—	1,331人	176回	5,476人		
こんにちは赤ちゃん事業	—	2,375人	—	2,391人	—	2,616人		
新米パパママ離乳食セミナー *2	—	—	0回	0人	4回	193人		
小計	—	4,880人	—	4,256人	—	12,820人		
子育て世代包括支援センター対応件数	8,781人		8,952人		10,592人			
合計	13,661人		13,208人		23,412人			
<p>*1：R2年度は新型コロナウイルス感染症拡大防止のため個別に実施。</p> <p>*2：R2年度は、新型コロナウイルス感染症拡大防止のため中止。 R3年度、事業を廃止。</p> <p>※上記表のうち、「子育て世代包括支援センター対応件数」については、切れ目ない子育て支援体制構築事業の表にも掲載あり。</p>								

款 項 目	事業名	所属	3年度 予算現額 (a)	3年度 決算額 (b)	4年度 繰越額 (c)	執行率 (b+c)/(a)	2年度 決算額	元年度 決算額																
4 衛生費 1 保健衛生費 2 母子保健事業費	産後ケア応援室事業費	まちなか総合ケアセンター	千円 63,055	千円 61,355	千円 0	% 97.3	千円 59,493	千円 54,936																
主要な施策の概要及び成果						3年度 決算額	2年度 決算額	元年度 決算額																
<p>「富山市まちなか総合ケアセンター」の産後ケア応援室において、出産退院直後から産後4か月までの母子に対し、心身のケアや育児サポートを行うことで、母親自身のセルフケア能力を高め、安心して子育てができるよう支援した。</p> <p>利用状況（延べ数）</p> <table border="1"> <thead> <tr> <th></th> <th>03年度</th> <th>02年度</th> <th>元年度</th> </tr> </thead> <tbody> <tr> <td>デイケア</td> <td>272人</td> <td>209人</td> <td>140人</td> </tr> <tr> <td>宿泊</td> <td>269人 365泊</td> <td>189人 278泊</td> <td>230人 367泊</td> </tr> <tr> <td>教室</td> <td>187人 52回開催</td> <td>280人 57回開催</td> <td>366人 76回開催</td> </tr> </tbody> </table>							03年度	02年度	元年度	デイケア	272人	209人	140人	宿泊	269人 365泊	189人 278泊	230人 367泊	教室	187人 52回開催	280人 57回開催	366人 76回開催	千円 61,355	千円 59,493	千円 54,936
	03年度	02年度	元年度																					
デイケア	272人	209人	140人																					
宿泊	269人 365泊	189人 278泊	230人 367泊																					
教室	187人 52回開催	280人 57回開催	366人 76回開催																					

款項目	事業名	所属	3年度 予算現額 (a)	3年度 決算額 (b)	4年度 繰越額 (c)	執行率 (b+c)/(a)	2年度 決算額	元年度 決算額																																				
4 衛生費 1 保健衛生費 2 母子保健事業費	切れ目ない子育て支援体制構築事業費	こども健康課	千円 109,432	千円 104,442	千円 0	% 95.4	千円 52,205	千円 35,606																																				
主要な施策の概要及び成果						3年度 決算額	2年度 決算額	元年度 決算額																																				
1 子育て世代包括支援センター対応件数 全ての妊産婦が安心して妊娠・出産・子育てを行い、子どもがすこやかに育つ環境を整備するために、各種事業や個別支援を行った。						千円 13,560	千円 14,072	千円 13,903																																				
総合計画 目標とする 指標	すこやか子育て支援事業の参加者数、子育て世代包括支援センター対応件数	03年度 目標数値	03年度 実績数値	28年度 基準数値																																								
		24,000人	13,320人	13,200人																																								
子育て世代包括支援センター対応件数、すこやか子育て支援事業の参加者数																																												
<table border="1"> <thead> <tr> <th>区分</th> <th>03年度</th> <th>02年度</th> <th>元年度</th> </tr> </thead> <tbody> <tr> <td>妊婦</td> <td>2,885人</td> <td>2,907人</td> <td>3,124人</td> </tr> <tr> <td>産婦</td> <td>3,793人</td> <td>3,907人</td> <td>4,983人</td> </tr> <tr> <td>乳幼児</td> <td>1,889人</td> <td>1,967人</td> <td>2,327人</td> </tr> <tr> <td>保護者</td> <td>181人</td> <td>140人</td> <td>135人</td> </tr> <tr> <td>その他</td> <td>33人</td> <td>31人</td> <td>23人</td> </tr> <tr> <td>小計</td> <td>8,781人</td> <td>8,952人</td> <td>10,592人</td> </tr> <tr> <td>すこやか子育て支援事業計</td> <td>4,880人</td> <td>4,256人</td> <td>12,820人</td> </tr> <tr> <td>合計</td> <td>13,661人</td> <td>13,208人</td> <td>23,412人</td> </tr> </tbody> </table>									区分	03年度	02年度	元年度	妊婦	2,885人	2,907人	3,124人	産婦	3,793人	3,907人	4,983人	乳幼児	1,889人	1,967人	2,327人	保護者	181人	140人	135人	その他	33人	31人	23人	小計	8,781人	8,952人	10,592人	すこやか子育て支援事業計	4,880人	4,256人	12,820人	合計	13,661人	13,208人	23,412人
区分	03年度	02年度	元年度																																									
妊婦	2,885人	2,907人	3,124人																																									
産婦	3,793人	3,907人	4,983人																																									
乳幼児	1,889人	1,967人	2,327人																																									
保護者	181人	140人	135人																																									
その他	33人	31人	23人																																									
小計	8,781人	8,952人	10,592人																																									
すこやか子育て支援事業計	4,880人	4,256人	12,820人																																									
合計	13,661人	13,208人	23,412人																																									
※上記表のうち「すこやか子育て支援事業計」については、すこやか子育て支援事業の表にも掲載あり。																																												
子育て世代包括支援センター機能強化事業																																												
総合計画 目標とする 指標	母子健康手帳交付時における子育てケアプランの作成割合	03年度 目標数値	03年度 実績数値	29年度 基準数値																																								
		100.0%	100.0%	50.0%																																								
<p>妊娠期から子育て期にわたるまでの様々な相談支援を行っている子育て世代包括支援センターにおいて、妊娠早期からよりきめ細かな支援を行えるよう、母子健康手帳交付時等において子育てケアプランを作成するとともに、母親の健康記録が管理できるママ手帳の配布も行った。</p>																																												
<table border="1"> <thead> <tr> <th></th> <th>03年度</th> <th>02年度</th> <th>元年度</th> </tr> </thead> <tbody> <tr> <td>母子健康手帳（新規届出）</td> <td>2,767件</td> <td>2,812件</td> <td>2,972件</td> </tr> <tr> <td>子育てケアプラン</td> <td>2,767件</td> <td>2,812件</td> <td>2,970件</td> </tr> <tr> <td>割合（%）</td> <td>100.0%</td> <td>100.0%</td> <td>99.9%</td> </tr> </tbody> </table>										03年度	02年度	元年度	母子健康手帳（新規届出）	2,767件	2,812件	2,972件	子育てケアプラン	2,767件	2,812件	2,970件	割合（%）	100.0%	100.0%	99.9%																				
	03年度	02年度	元年度																																									
母子健康手帳（新規届出）	2,767件	2,812件	2,972件																																									
子育てケアプラン	2,767件	2,812件	2,970件																																									
割合（%）	100.0%	100.0%	99.9%																																									
2 切れ目ない子育て支援体制構築事業						185	149	65																																				
妊娠期から子育て期にわたるまでの切れ目ない支援を構築するため、医療機関や子育て支援関係各課と連携会議を行った。																																												
<table border="1"> <thead> <tr> <th rowspan="2"></th> <th colspan="2">03年度</th> <th colspan="2">02年度</th> <th colspan="2">元年度</th> </tr> <tr> <th>実施回数</th> <th>参加者数</th> <th>実施回数</th> <th>参加者数</th> <th>実施回数</th> <th>参加者数</th> </tr> </thead> <tbody> <tr> <td>医療機関との連携会議</td> <td>1回</td> <td>21人</td> <td>1回</td> <td>34人</td> <td>—</td> <td>—</td> </tr> <tr> <td>担当者連携会議</td> <td>0回</td> <td>0回</td> <td>0回</td> <td>0回</td> <td>1回</td> <td>10人</td> </tr> </tbody> </table>							03年度		02年度		元年度		実施回数	参加者数	実施回数	参加者数	実施回数	参加者数	医療機関との連携会議	1回	21人	1回	34人	—	—	担当者連携会議	0回	0回	0回	0回	1回	10人												
	03年度		02年度		元年度																																							
	実施回数	参加者数	実施回数	参加者数	実施回数	参加者数																																						
医療機関との連携会議	1回	21人	1回	34人	—	—																																						
担当者連携会議	0回	0回	0回	0回	1回	10人																																						

主要な施策の概要及び成果					3年度 決算額	2年度 決算額	元年度 決算額
3 子どもを産み育てることを考えるセミナー・企業の育成事業					千円 285	千円 135	千円 646
総合計画 目標とする 指標	セミナー参加企業数 (子どもを産み育てやすい企業の育成事業に参加し、 「妊娠子育て応援企業」として市のホームページに掲載 すると希望のあった企業数)			03年度 目標数値	03年度 実績数値	28年度 基準数値	
				68の企業	125の企業	19の企業	
<p>若い世代に対して、妊娠・出産に関して正しい知識を普及するセミナーやフォーラムの開催や、働く女性が希望する時期に妊娠・出産・子育てできる職場環境の実現を目指し、企業向けのシンポジウムを開催した。 令和2年度はオンライン開催。</p>							
	03年度		02年度		元年度		
	実施回数	参加者数	実施回数	参加者数	実施回数	参加者数	
小・中学生とのふれあい体験	—	—	—	—	7回	60人	
子どもを産み育てやすい企業の育成事業	1回	74人 57社	1回	60人 45社	1回	68人 54社	
市のホームページ掲載企業※	—	125社	—	97社	—	84社	
出前講座、妊娠応援セミナー	0回	0回	0回	0回	1回	42人	
妊娠・出産を考えるフォーラム	1回	184人	1回	225人	1回	140人	
※過去の参加企業も含む							
※小・中学生とのふれあい体験は教育委員会で同様の事業を実施しているため廃止（R2年度～）							
4 ベビーボックスプレゼント事業					21,247	21,075	20,777
<p>赤ちゃんの誕生を祝福するとともに、育児の相談や支援を行うきっかけとするため、子育て世代包括支援センターで、育児用品を詰め合わせたベビーボックスを配布した。（引換期間、生後6か月まで）</p>							
	03年度	02年度	元年度				
対象者数 *	2,743人	2,895人	3,090人				
受取者数	2,640人	2,822人	2,987人				
割合	96.2%	97.5%	96.7%				
* 対象者数は、前年10月1日から翌年9月30日まで							
5 ママサポートダイヤル「助産師ほっとライン」					84	72	215
<p>妊産婦が妊娠や出産に関する不安や悩みについて、助産師に気軽に相談することで、不安や悩みを解消し、安心して育児に取り組むことができるよう産後ケア応援室において、24時間の電話相談「助産師ほっとライン」を行った。 (令和元年7月から開始)</p>							
	03年度	02年度	元年度				
相談件数	454件	455件	217件				
6 新型コロナウイルス感染症流行下における妊産婦総合対策					18,825	6,419	—
<p>新型コロナウイルス感染症の流行が続く中で、妊産婦は強い不安を抱えて生活を送っていることから、不安を抱える妊婦の分娩前に行う新型コロナウイルス感染症検査（PCR検査）に対し補助を行うとともに、新型コロナウイルス感染症の影響により、不安を抱える妊産婦について、本人等の希望を踏まえ、助産師、保健師等による訪問や電話相談などで継続的に寄り添い型支援を行うもの。（令和2年9月開始）</p>							
	03年度	02年度					
PCR検査受診数	940件	314件					
寄り添い型支援実施数	1件	0件					

款 項 目	事業名	所属	3年度 予算現額 (a)	3年度 決算額 (b)	4年度 繰越額 (c)	執行率 (b+c)/(a)	2年度 決算額	元年度 決算額																																																																																																																						
4 衛生費 1 保健衛生費 3 成人保健事業費	がん対策事業費	保健所地域健康課	千円 543,887	千円 537,638	千円 0	% 98.9	千円 465,513	千円 545,194																																																																																																																						
主要な施策の概要及び成果						3年度 決算額	2年度 決算額	元年度 決算額																																																																																																																						
<p>健康増進法に基づき、がん検診を実施した。死因の第1位であるがんを予防するためがんの正しい知識の普及、啓発に努めた。またがんを早期に発見し治療に結びつけるため、受診率の向上を図った。</p> <p>・がん検診受診率(対象者：国民健康保険の被保険者や健康保険加入者の家族等)</p> <table border="1"> <thead> <tr> <th></th> <th></th> <th>03年度</th> <th>02年度</th> <th>元年度</th> </tr> </thead> <tbody> <tr> <td rowspan="2">胃がん検診 (40歳以上の男女 1回/年)</td> <td>集団</td> <td>0.7%</td> <td>0.4%</td> <td>6.6%</td> </tr> <tr> <td>施設</td> <td>11.9%</td> <td>9.8%</td> <td>10.5%</td> </tr> <tr> <td rowspan="2">肺がん検診 (40歳以上の男女 1回/年)</td> <td>集団</td> <td>0.7%</td> <td>0.3%</td> <td>6.9%</td> </tr> <tr> <td>施設</td> <td>20.1%</td> <td>19.4%</td> <td>17.6%</td> </tr> <tr> <td rowspan="2">子宮がん検診 (20歳以上の女性 1回/2年)</td> <td>集団</td> <td>4.4%</td> <td>1.9%</td> <td>6.6%</td> </tr> <tr> <td>施設</td> <td>9.3%</td> <td>8.9%</td> <td>8.7%</td> </tr> <tr> <td rowspan="2">乳がん検診 (40歳以上の女性 1回/2年)</td> <td>集団</td> <td>5.9%</td> <td>2.8%</td> <td>9.4%</td> </tr> <tr> <td>施設</td> <td>10.8%</td> <td>10.0%</td> <td>8.5%</td> </tr> <tr> <td rowspan="2">大腸がん検診 (40歳以上の男女 1回/年)</td> <td>集団</td> <td>/</td> <td>/</td> <td>2.8%</td> </tr> <tr> <td>施設</td> <td>20.9%</td> <td>19.2%</td> <td>19.4%</td> </tr> <tr> <td rowspan="2">前立腺がん検診 (50, 55, 60, 65歳の男性)</td> <td>集団</td> <td>/</td> <td>/</td> <td>0.1%</td> </tr> <tr> <td>施設</td> <td>10.3%</td> <td>10.5%</td> <td>11.5%</td> </tr> </tbody> </table> <p>※令和2年度からは、新型コロナウイルス感染対策のため、密集を避けるため集団検診を縮小して実施。</p> <p>・精密検査受診率</p> <table border="1"> <thead> <tr> <th></th> <th></th> <th>03年度</th> <th>02年度</th> <th>元年度</th> </tr> </thead> <tbody> <tr> <td rowspan="2">胃がん精密検査</td> <td>受診率</td> <td>95.4%</td> <td>94.1%</td> <td>93.9%</td> </tr> <tr> <td>がん発見者数</td> <td>60人</td> <td>43人</td> <td>68人</td> </tr> <tr> <td rowspan="2">肺がん精密検査</td> <td>受診率</td> <td>87.7%</td> <td>87.8%</td> <td>89.4%</td> </tr> <tr> <td>がん発見者数</td> <td>7人</td> <td>6人</td> <td>28人</td> </tr> <tr> <td rowspan="2">子宮がん精密検査</td> <td>受診率</td> <td>82.1%</td> <td>73.5%</td> <td>79.8%</td> </tr> <tr> <td>がん発見者数</td> <td>3人</td> <td>2人</td> <td>4人</td> </tr> <tr> <td rowspan="2">乳がん精密検査</td> <td>受診率</td> <td>95.5%</td> <td>91.0%</td> <td>96.5%</td> </tr> <tr> <td>がん発見者数</td> <td>27人</td> <td>19人</td> <td>26人</td> </tr> <tr> <td rowspan="2">大腸がん精密検査</td> <td>受診率</td> <td>75.0%</td> <td>75.3%</td> <td>77.7%</td> </tr> <tr> <td>がん発見者数</td> <td>70人</td> <td>62人</td> <td>79人</td> </tr> <tr> <td rowspan="2">前立腺がん精密検査</td> <td>受診率</td> <td>58.3%</td> <td>66.7%</td> <td>75.0%</td> </tr> <tr> <td>がん発見者数</td> <td>0人</td> <td>0人</td> <td>1人</td> </tr> </tbody> </table>								03年度	02年度	元年度	胃がん検診 (40歳以上の男女 1回/年)	集団	0.7%	0.4%	6.6%	施設	11.9%	9.8%	10.5%	肺がん検診 (40歳以上の男女 1回/年)	集団	0.7%	0.3%	6.9%	施設	20.1%	19.4%	17.6%	子宮がん検診 (20歳以上の女性 1回/2年)	集団	4.4%	1.9%	6.6%	施設	9.3%	8.9%	8.7%	乳がん検診 (40歳以上の女性 1回/2年)	集団	5.9%	2.8%	9.4%	施設	10.8%	10.0%	8.5%	大腸がん検診 (40歳以上の男女 1回/年)	集団	/	/	2.8%	施設	20.9%	19.2%	19.4%	前立腺がん検診 (50, 55, 60, 65歳の男性)	集団	/	/	0.1%	施設	10.3%	10.5%	11.5%			03年度	02年度	元年度	胃がん精密検査	受診率	95.4%	94.1%	93.9%	がん発見者数	60人	43人	68人	肺がん精密検査	受診率	87.7%	87.8%	89.4%	がん発見者数	7人	6人	28人	子宮がん精密検査	受診率	82.1%	73.5%	79.8%	がん発見者数	3人	2人	4人	乳がん精密検査	受診率	95.5%	91.0%	96.5%	がん発見者数	27人	19人	26人	大腸がん精密検査	受診率	75.0%	75.3%	77.7%	がん発見者数	70人	62人	79人	前立腺がん精密検査	受診率	58.3%	66.7%	75.0%	がん発見者数	0人	0人	1人	千円 537,638	千円 465,513	千円 545,194
		03年度	02年度	元年度																																																																																																																										
胃がん検診 (40歳以上の男女 1回/年)	集団	0.7%	0.4%	6.6%																																																																																																																										
	施設	11.9%	9.8%	10.5%																																																																																																																										
肺がん検診 (40歳以上の男女 1回/年)	集団	0.7%	0.3%	6.9%																																																																																																																										
	施設	20.1%	19.4%	17.6%																																																																																																																										
子宮がん検診 (20歳以上の女性 1回/2年)	集団	4.4%	1.9%	6.6%																																																																																																																										
	施設	9.3%	8.9%	8.7%																																																																																																																										
乳がん検診 (40歳以上の女性 1回/2年)	集団	5.9%	2.8%	9.4%																																																																																																																										
	施設	10.8%	10.0%	8.5%																																																																																																																										
大腸がん検診 (40歳以上の男女 1回/年)	集団	/	/	2.8%																																																																																																																										
	施設	20.9%	19.2%	19.4%																																																																																																																										
前立腺がん検診 (50, 55, 60, 65歳の男性)	集団	/	/	0.1%																																																																																																																										
	施設	10.3%	10.5%	11.5%																																																																																																																										
		03年度	02年度	元年度																																																																																																																										
胃がん精密検査	受診率	95.4%	94.1%	93.9%																																																																																																																										
	がん発見者数	60人	43人	68人																																																																																																																										
肺がん精密検査	受診率	87.7%	87.8%	89.4%																																																																																																																										
	がん発見者数	7人	6人	28人																																																																																																																										
子宮がん精密検査	受診率	82.1%	73.5%	79.8%																																																																																																																										
	がん発見者数	3人	2人	4人																																																																																																																										
乳がん精密検査	受診率	95.5%	91.0%	96.5%																																																																																																																										
	がん発見者数	27人	19人	26人																																																																																																																										
大腸がん精密検査	受診率	75.0%	75.3%	77.7%																																																																																																																										
	がん発見者数	70人	62人	79人																																																																																																																										
前立腺がん精密検査	受診率	58.3%	66.7%	75.0%																																																																																																																										
	がん発見者数	0人	0人	1人																																																																																																																										

款項目	事業名	所属	3年度 予算現額 (a)	3年度 決算額 (b)	4年度 繰越額 (c)	執行率 (b+c)/(a)	2年度 決算額	元年度 決算額										
4 衛生費 1 保健衛生費 4 健康づくり事業費	健康づくり推進事業費	保健所地域健康課、まちなか総合ケアセンター	千円 8,677	千円 7,667	千円 0	% 88.4	千円 4,512	千円 10,059										
主要な施策の概要及び成果						3年度 決算額	2年度 決算額	元年度 決算額										
<p>市民一人ひとりが、主体的に健康づくりに取り組むとともに、地域ぐるみで個人の健康を支え、守る環境づくりを推進し、「すべての市民が心豊かに生活できる活力のあるまち」の実現を図った。</p> <table border="1" data-bbox="384 551 1034 739"> <thead> <tr> <th>総合計画 目標とする 指標</th> <th>健康であると感じる市民の割合</th> <th>03年度 目標数値</th> <th>03年度 実績数値</th> <th>元年度 実績数値</th> </tr> </thead> <tbody> <tr> <td></td> <td></td> <td>86.0%</td> <td>80.3%</td> <td>81.1% (28年度)</td> </tr> </tbody> </table>						総合計画 目標とする 指標	健康であると感じる市民の割合	03年度 目標数値	03年度 実績数値	元年度 実績数値			86.0%	80.3%	81.1% (28年度)	千円	千円	千円
総合計画 目標とする 指標	健康であると感じる市民の割合	03年度 目標数値	03年度 実績数値	元年度 実績数値														
		86.0%	80.3%	81.1% (28年度)														
						7,667	4,512	10,059										
			03年度	02年度	元年度													
1 地域健康づくり展 (地域において、健康づくり啓発のための総合的体験の場を設け、それぞれの年代に応じた健康づくりを実践し、生活の中に取り入れることを目的とし、78地区で年1回実施するもの)	延参加人数	9,596人	3,365人	10,532人														
2 まちぐるみ健康づくり交流会 (地域の実情や特性に合わせた健康づくり活動についての意見交換等、市民参画による交流会を身近な地域において開催することにより、健康づくり運動「富山市健康プラン21」を効果的に推進することを目的とし、各保健福祉センターで年1回実施するもの)	参加人数	301人	—	458人														
3 まちぐるみ禁煙支援事業 (市民一人ひとりや地域・学校・企業など、まちぐるみで禁煙・分煙運動の推進に取り組み、様々な喫煙関連疾患の一次予防を効果的に行うもの)	いきいき健康教室	小学4年生 11回 301人	小学4年生 1回 12人	小学4年生 14回 816人														
	実施回数 参加人数	中学1年生 1回 34人	中学1年生 0回 0人	中学1年生 2回 30人														
4 受動喫煙対策事業 (受動喫煙防止に関する知識の普及、意識の啓発、環境整備、その他の措置を総合的かつ効果的に推進するもの)	相談件数	58件	215件	636件														
5 プラス1,000歩富山市民運動 (糖尿病やメタボリックシンドロームの予防・改善への第一歩として、運動不足の人などが、簡単に行えるウォーキングを市全体で推進するもの)	参加人数	462人	521人	1,402人														
※令和2年度新型コロナウイルス感染症の対策のため、まちぐるみ健康づくり交流会・まちぐるみ禁煙支援事業(いきいき健康教室)は縮小または中止した。																		

款 項 目	事業名	所属	3年度 予算現額 (a)	3年度 決算額 (b)	4年度 繰越額 (c)	執行率 (b+c)/(a)	2年度 決算額	元年度 決算額																							
4 衛生費 1 保健衛生費 5 予防費	感染症事業費	保健所地域健康課、保健所保健予防課	千円 5,106,731	千円 3,450,091	千円 1,355,584	% 94.1	千円 339,671	千円 12,361																							
主要な施策の概要及び成果						3年度 決算額	2年度 決算額	元年度 決算額																							
<p>新型コロナウイルス感染症のPCR検査について、富山県衛生研究所、民間検査機関等で実施した。</p> <p>PCR検査実施数</p> <table border="1"> <thead> <tr> <th>検査実施機関</th> <th>03年度</th> <th>02年度</th> </tr> </thead> <tbody> <tr> <td>富山県衛生研究所</td> <td>9,290件</td> <td>8,343件</td> </tr> <tr> <td>民間検査機関</td> <td>5,054件</td> <td>98件</td> </tr> <tr> <td>富山市保健所</td> <td>9,028件</td> <td>5件</td> </tr> <tr> <td>計</td> <td>23,372件</td> <td>8,446件</td> </tr> </tbody> </table> <p>《参考》 感染者の発生状況 累計（令和4年3月31日時点） 14,903名</p> <p>新型コロナウイルスワクチン接種に係るコールセンターを設置するとともに、医療機関の個別接種と市の集団接種によるワクチン接種体制を整備した。</p> <p>新型コロナウイルスワクチン接種者数</p> <table border="1"> <thead> <tr> <th></th> <th>03年度</th> </tr> </thead> <tbody> <tr> <td>1回目接種</td> <td>342,338人</td> </tr> <tr> <td>2回目接種</td> <td>338,085人</td> </tr> <tr> <td>追加（3回目）接種</td> <td>163,602人</td> </tr> </tbody> </table> <p>《参考》 全人口（令和2年12月末）※に対する接種率 1回目 82.67% （令和4年3月31日時点） 2回目 81.64% ※414,102人 3回目 39.50%</p>						検査実施機関	03年度	02年度	富山県衛生研究所	9,290件	8,343件	民間検査機関	5,054件	98件	富山市保健所	9,028件	5件	計	23,372件	8,446件		03年度	1回目接種	342,338人	2回目接種	338,085人	追加（3回目）接種	163,602人	千円 3,450,091	千円 339,671	千円 12,361
検査実施機関	03年度	02年度																													
富山県衛生研究所	9,290件	8,343件																													
民間検査機関	5,054件	98件																													
富山市保健所	9,028件	5件																													
計	23,372件	8,446件																													
	03年度																														
1回目接種	342,338人																														
2回目接種	338,085人																														
追加（3回目）接種	163,602人																														

款 項 目	事業名	所属	3年度 予算現額 (a)	3年度 決算額 (b)	4年度 繰越額 (c)	執行率 (b+c)/(a)	2年度 決算額	元年度 決算額																																																																												
4 衛生費 1 保健衛生費 5 予防費	予防接種費	保健所保健予防課	千円 1,205,346	千円 1,134,148	千円 0	% 94.1	千円 1,239,179	千円 1,000,613																																																																												
主要な施策の概要及び成果						3年度 決算額	2年度 決算額	元年度 決算額																																																																												
<p>予防接種法に基づき、定期予防接種を実施した。</p> <p>接種人数（延べ数）</p> <table border="1"> <thead> <tr> <th></th> <th>03年度</th> <th>02年度</th> <th>元年度</th> </tr> </thead> <tbody> <tr> <td>(1)ジフテリア・百日せき・破傷風 (第1期：生後3か月以上7歳6か月未満)</td> <td>2人</td> <td>1人</td> <td>3人</td> </tr> <tr> <td>(2)ジフテリア・百日せき・急性灰白髄炎（ポリオ）・破傷風 (1)と同様</td> <td>10,662人</td> <td>11,638人</td> <td>11,987人</td> </tr> <tr> <td>(3)ジフテリア・破傷風 (第2期：11歳以上13歳未満)</td> <td>2,804人</td> <td>3,054人</td> <td>2,805人</td> </tr> <tr> <td>(4)急性灰白髄炎（不活化ポリオ） (1)と同様</td> <td>0人</td> <td>4人</td> <td>3人</td> </tr> <tr> <td>(5)-1麻しん風しん (第1期：1歳以上2歳未満 第2期：5歳以上7歳未満で小学校就学 前の1年間)</td> <td>5,761人</td> <td>6,045人</td> <td>6,046人</td> </tr> <tr> <td>(5)-2麻しん風しん (第5期：昭和37年4月2日～昭和54年4月1 日に生まれた男性)</td> <td>1,314</td> <td>2,088人</td> <td>1,242人</td> </tr> <tr> <td>(6)麻しん (5)と同様</td> <td>0人</td> <td>0人</td> <td>0人</td> </tr> <tr> <td>(7)風しん (5)と同様</td> <td>0人</td> <td>0人</td> <td>0人</td> </tr> <tr> <td>(8)日本脳炎 (第1期：生後6か月以上7歳6か月未満 第2期：9歳以上13歳未満 特例対象者：20歳未満、第2期は9歳以上)</td> <td>8,478人</td> <td>14,173人</td> <td>14,696人</td> </tr> <tr> <td>(9)BCG (1歳未満)</td> <td>2,667人</td> <td>2,855人</td> <td>2,984人</td> </tr> <tr> <td>(10)ヒトパピローマウイルス感染症 (子宮頸がん) (小学6年生から高校1年生に相当する年齢に なる年度の初日から年度の末日まで)</td> <td>3,183人</td> <td>1,251人</td> <td>529人</td> </tr> <tr> <td>(11)H i b 感染症 (生後2か月以上5歳未満)</td> <td>10,669人</td> <td>11,759人</td> <td>11,643人</td> </tr> <tr> <td>(12)小児の肺炎球菌感染症 (生後2か月以上5歳未満)</td> <td>10,656人</td> <td>11,456人</td> <td>11,925人</td> </tr> <tr> <td>(13)水痘 (1歳以上3歳未満)</td> <td>5,375人</td> <td>6,026人</td> <td>5,876人</td> </tr> <tr> <td>(14)B型肝炎 (1歳未満)</td> <td>7,991人</td> <td>8,497人</td> <td>8,945人</td> </tr> <tr> <td>(15)ロタウイルス感染症</td> <td>6,317人</td> <td>2,718人</td> <td>—</td> </tr> <tr> <td>(16)インフルエンザ (65歳以上)</td> <td>81,591人</td> <td>92,242人</td> <td>78,522人</td> </tr> <tr> <td>(17)高齢者の肺炎球菌感染症 (65歳以上)</td> <td>4,541人</td> <td>4,737人</td> <td>4,451人</td> </tr> </tbody> </table>							03年度	02年度	元年度	(1)ジフテリア・百日せき・破傷風 (第1期：生後3か月以上7歳6か月未満)	2人	1人	3人	(2)ジフテリア・百日せき・急性灰白髄炎（ポリオ）・破傷風 (1)と同様	10,662人	11,638人	11,987人	(3)ジフテリア・破傷風 (第2期：11歳以上13歳未満)	2,804人	3,054人	2,805人	(4)急性灰白髄炎（不活化ポリオ） (1)と同様	0人	4人	3人	(5)-1麻しん風しん (第1期：1歳以上2歳未満 第2期：5歳以上7歳未満で小学校就学 前の1年間)	5,761人	6,045人	6,046人	(5)-2麻しん風しん (第5期：昭和37年4月2日～昭和54年4月1 日に生まれた男性)	1,314	2,088人	1,242人	(6)麻しん (5)と同様	0人	0人	0人	(7)風しん (5)と同様	0人	0人	0人	(8)日本脳炎 (第1期：生後6か月以上7歳6か月未満 第2期：9歳以上13歳未満 特例対象者：20歳未満、第2期は9歳以上)	8,478人	14,173人	14,696人	(9)BCG (1歳未満)	2,667人	2,855人	2,984人	(10)ヒトパピローマウイルス感染症 (子宮頸がん) (小学6年生から高校1年生に相当する年齢に なる年度の初日から年度の末日まで)	3,183人	1,251人	529人	(11)H i b 感染症 (生後2か月以上5歳未満)	10,669人	11,759人	11,643人	(12)小児の肺炎球菌感染症 (生後2か月以上5歳未満)	10,656人	11,456人	11,925人	(13)水痘 (1歳以上3歳未満)	5,375人	6,026人	5,876人	(14)B型肝炎 (1歳未満)	7,991人	8,497人	8,945人	(15)ロタウイルス感染症	6,317人	2,718人	—	(16)インフルエンザ (65歳以上)	81,591人	92,242人	78,522人	(17)高齢者の肺炎球菌感染症 (65歳以上)	4,541人	4,737人	4,451人	千円 1,134,148	千円 1,239,179	千円 1,000,613
	03年度	02年度	元年度																																																																																	
(1)ジフテリア・百日せき・破傷風 (第1期：生後3か月以上7歳6か月未満)	2人	1人	3人																																																																																	
(2)ジフテリア・百日せき・急性灰白髄炎（ポリオ）・破傷風 (1)と同様	10,662人	11,638人	11,987人																																																																																	
(3)ジフテリア・破傷風 (第2期：11歳以上13歳未満)	2,804人	3,054人	2,805人																																																																																	
(4)急性灰白髄炎（不活化ポリオ） (1)と同様	0人	4人	3人																																																																																	
(5)-1麻しん風しん (第1期：1歳以上2歳未満 第2期：5歳以上7歳未満で小学校就学 前の1年間)	5,761人	6,045人	6,046人																																																																																	
(5)-2麻しん風しん (第5期：昭和37年4月2日～昭和54年4月1 日に生まれた男性)	1,314	2,088人	1,242人																																																																																	
(6)麻しん (5)と同様	0人	0人	0人																																																																																	
(7)風しん (5)と同様	0人	0人	0人																																																																																	
(8)日本脳炎 (第1期：生後6か月以上7歳6か月未満 第2期：9歳以上13歳未満 特例対象者：20歳未満、第2期は9歳以上)	8,478人	14,173人	14,696人																																																																																	
(9)BCG (1歳未満)	2,667人	2,855人	2,984人																																																																																	
(10)ヒトパピローマウイルス感染症 (子宮頸がん) (小学6年生から高校1年生に相当する年齢に なる年度の初日から年度の末日まで)	3,183人	1,251人	529人																																																																																	
(11)H i b 感染症 (生後2か月以上5歳未満)	10,669人	11,759人	11,643人																																																																																	
(12)小児の肺炎球菌感染症 (生後2か月以上5歳未満)	10,656人	11,456人	11,925人																																																																																	
(13)水痘 (1歳以上3歳未満)	5,375人	6,026人	5,876人																																																																																	
(14)B型肝炎 (1歳未満)	7,991人	8,497人	8,945人																																																																																	
(15)ロタウイルス感染症	6,317人	2,718人	—																																																																																	
(16)インフルエンザ (65歳以上)	81,591人	92,242人	78,522人																																																																																	
(17)高齢者の肺炎球菌感染症 (65歳以上)	4,541人	4,737人	4,451人																																																																																	

款項目	事業名	所属	3年度 予算現額 (a)	3年度 決算額 (b)	4年度 繰越額 (c)	執行率 (b+c)/(a)	2年度 決算額	元年度 決算額
4 衛生費 1 保健衛生費 6 精神保健福祉対策費	自殺予防対策事業費	保健所保健予防課	千円 6,052	千円 4,483	千円 0	% 74.1	千円 2,427	千円 3,158
主要な施策の概要及び成果						3年度 決算額	2年度 決算額	元年度 決算額
自殺対策基本法に基づき、各種の自殺予防対策事業を実施した。						千円	千円	千円
総合計画 目標とする 指標		自殺死亡 率（人口 10万対）	03年度 目標数値 18.0	03年度 実績数値 11.8 (01年)	基準数値 23.3 (26年)			
			03年度	02年度	元年度			
1 ゲートキーパー養成事業 (身近にいる人の心の変化に気づき相談につなげる人材(ゲートキーパー)を養成し、悩んでいる人の早期発見、早期対応することにより自殺予防対策に努めるもの)						4,483	2,427	3,158
職域メンタルヘルスサポーター			36人	—	38人			
大学生・看護学生			125人	—	69人			
メンタルヘルス サポート協力店	理容・美容師		40人	23人	—			
一般市民			47人	53人	105人			
介護支援専門員等			53人	42人	57人			
弁護士・司法書士			18人	18人	15人			
子ども・若者の相談援助者			109人	31人	44人			
助産師・保健師			39人	44人	—			
精神保健福祉士			—	20人	—			
合計			467人	231人	328人			
2 普及啓発事業 (自殺に関する心の病気について、市民を対象に講演会を開催し、自殺予防の啓発に努めるもの)		参加者数	63人	—	76人			

款項目	事業名	所属	3年度 予算現額 (a)	3年度 決算額 (b)	4年度 繰越額 (c)	執行率 (b+c)/(a)	2年度 決算額	元年度 決算額
4 衛生費 1 保健衛生費 7 衛生検査費	食品衛生監視指導費	保健所生活衛生課	千円 26,163	千円 25,441	千円 0	% 97.2	千円 23,609	千円 26,537
主要な施策の概要及び成果						3年度 決算額	2年度 決算額	元年度 決算額
食品衛生法に基づき食品衛生に関する監視・指導を実施した。						千円	千円	千円
			03年度	02年度	元年度	25,441	23,609	26,537
1 食品の試験検査状況 (食品製造施設及び食品販売施設の食品検査を行うもの)	細菌検査取去検体数	236件	215件	296件				
	細菌検査依頼検体数	4件	24件	3件				
	理化学検査取去検体数	131件	128件	160件				
	理化学検査依頼検体数	0件	0件	0件				
2 衛生教育 (食品衛生責任者研修会等で衛生教育を行うもの)	衛生教育開催回数	32回	37回	53回				
	延参加人数	2,378人	1,703人	2,724人				
3 食品衛生営業許可施設及び集団給食施設の監視状況	許可施設数	5,806件	7,758件	7,917件				
	許可施設監視数	2,904件	3,893件	4,789件				
	集団給食施設数	280件	278件	280件				
	集団給食施設監視数	60件	60件	145件				

款項目	事業名	所属	3年度 予算現額 (a)	3年度 決算額 (b)	4年度 繰越額 (c)	執行率 (b+c)/(a)	2年度 決算額	元年度 決算額
4 衛生費 1 保健衛生費 7 衛生検査費	生活衛生監視指導費	保健所生活衛生課	千円 2,031	千円 1,944	千円 0	% 95.7	千円 2,559	千円 3,378
主要な施策の概要及び成果						3年度 決算額	2年度 決算額	元年度 決算額
生活衛生関係営業施設に対して監視・指導を実施した。						千円	千円	千円
生活衛生営業施設数及び監視指導状況								
		03年度	02年度	元年度				
(1) 旅館	施設数	181件	189件	215件	1,944	2,559	3,378	
	監視数	63件	106件	85件				
(2) 興業場	施設数	10件	11件	11件				
	監視数	1件	2件	2件				
(3) 公衆浴場	施設数	101件	101件	105件				
	監視数	43件	49件	56件				
(4) 理容所	施設数	388件	390件	397件				
	監視数	20件	20件	33件				
(5) 美容所	施設数	981件	959件	922件				
	監視数	95件	115件	114件				
(6) クリーニング所	施設数	79件	83件	85件				
	監視数	29件	25件	3件				

款項目	事業名	所属	3年度 予算現額 (a)	3年度 決算額 (b)	4年度 繰越額 (c)	執行率 (b+c)/(a)	2年度 決算額	元年度 決算額
4 衛生費 1 保健衛生費 7 衛生検査費	動物愛護管理事業費	保健所生活衛生課	千円 624	千円 334	千円 0	% 53.5	千円 451	千円 878
主要な施策の概要及び成果						3年度 決算額	2年度 決算額	元年度 決算額
動物愛護管理法に基づき動物愛護思想及び適正飼養について普及啓発を行った。						千円	千円	千円
			03年度	02年度	元年度			
1 犬、猫の引取り依頼頭数	犬	0頭	0頭	1頭	334	451	878	
	猫	13頭	23頭	71頭				
2 犬、猫の譲渡頭数	犬	4頭	0頭	5頭				
	猫	13頭	13頭	10頭				

款項目	事業名	所属	3年度 予算現額 (a)	3年度 決算額 (b)	4年度 繰越額 (c)	執行率 (b+c)/(a)	2年度 決算額	元年度 決算額												
4 衛生費 2 環境衛生費 1 環境衛生総務費	ごみ減量化・資源 化推進事業費	環境センター管 理課	千円 91,857	千円 73,949	千円 0	% 80.5	千円 71,324	千円 82,081												
主要な施策の概要及び成果						3年度 決算額	2年度 決算額	元年度 決算額												
						千円	千円	千円												
総合計画 目標とする 指標	市民1人1日当 たりの一般廃棄物 排出量	03年度 目標数値	03年度 実績数値	27年度 基準数値																
		704 g	691 g	734 g																
	一般廃棄物の再 生利用率	03年度 目標数値	03年度 実績数値	27年度 基準数値																
		25%	22.2%	24%																
	3R推進スケー ル実施率	03年度 目標数値	03年度 実績数値	27年度 基準数値																
		40%	40%	31%																
1 生ごみリサイクル事業						12,400	13,088	15,328												
<p>市内13地区から生ごみを分別回収し、バイオガスや電気エネルギーにリサイクルした。本事業は令和3年度末で廃止。</p> <table border="1"> <thead> <tr> <th></th> <th>03年度</th> <th>02年度</th> <th>元年度</th> </tr> </thead> <tbody> <tr> <td>処理量</td> <td>639t</td> <td>684t</td> <td>787t</td> </tr> </tbody> </table>							03年度	02年度	元年度	処理量	639t	684t	787t							
	03年度	02年度	元年度																	
処理量	639t	684t	787t																	
2 集団回収活動推進事業						38,267	38,419	47,238												
<p>再生利用が可能で、資源となる物を自主回収する市民団体に対し、報償金を交付した。</p> <p>(1) 資源集団回収</p> <p>(回収品目) 新聞、雑誌(雑紙)、段ボール、牛乳パック、衣類、スチール缶、アルミ缶、紙製容器包装(特定地域のみ)</p> <table border="1"> <thead> <tr> <th></th> <th>03年度</th> <th>02年度</th> <th>元年度</th> </tr> </thead> <tbody> <tr> <td>回収量</td> <td>4,247t</td> <td>4,116t</td> <td>6,564t</td> </tr> <tr> <td>実施団体</td> <td>238団体</td> <td>209団体</td> <td>241団体</td> </tr> </tbody> </table>							03年度	02年度	元年度	回収量	4,247t	4,116t	6,564t	実施団体	238団体	209団体	241団体			
	03年度	02年度	元年度																	
回収量	4,247t	4,116t	6,564t																	
実施団体	238団体	209団体	241団体																	

主要な施策の概要及び成果				3年度 決算額	2年度 決算額	元年度 決算額
				千円	千円	千円
(2) 紙類地区回収						
(回収品目) 新聞、雑誌（雑紙）、段ボール、紙製容器包装						
	03年度	02年度	元年度			
回収量	5,602t	5,885t	5,236t			
実施団体	74団体	74団体	73団体			
3	ごみ減量普及啓発事業			8,201	5,297	8,183
	(1) 「ごみ・資源物収集カレンダー」及び「家庭ごみと資源物の分け方・出し方」を作成し、市内の全世帯に配布した。					
	(2) 啓発用副読本「美しい富山」を作成し、市内小学校65校に配布した。					
4	資源物ステーション運営事業			12,977	12,646	8,948
	市内8ヶ所で資源物を拠点回収した。					
	(回収品目) 空き缶、空きびん、ペットボトル、プラスチック製容器包装、紙製容器包装、新聞、雑誌（雑紙）、段ボール、衣類、小型廃家電（パソコン含む）、水銀使用製品（蛍光管、体温計等）					
	03年度	02年度	元年度			
回収量	1,878t	1,975t	1,915t			
利用件数	159,597件	156,605件	156,285件			
5	可燃ごみ固形燃料化事業			1,946	1,641	2,050
	資源集団回収で集められた衣類を固形燃料にリサイクルした。					
	03年度	02年度	元年度			
回収量	117t	110t	163t			
6	3R推進スクール事業			0	76	77
	小学校・幼稚園・保育所等へ職員が出向き、課外授業を実施した。					
	03年度	02年度	元年度			
開催回数	76回	59回	83回			
申込人数	3,435人	2,845人	4,633人			

款項目	事業名	所属	3年度 予算現額 (a)	3年度 決算額 (b)	4年度 繰越額 (c)	執行率 (b+c)/(a)	2年度 決算額	元年度 決算額
4 衛生費 2 環境衛生費 1 環境衛生総務費	廃棄物分別回収推進事業費	環境センター管理課	千円 673,151	千円 669,675	千円 0	% 99.5	千円 645,908	千円 595,815
主要な施策の概要及び成果						3年度 決算額	2年度 決算額	元年度 決算額
廃棄物分別回収推進事業 空き缶、空きびん、ペットボトル、プラスチック製容器包装、紙製容器包装、古紙（新聞、雑誌、段ボール）の分別回収を推進した。 分別回収実績						千円 669,675	千円 645,908	千円 595,815
			03年度	02年度	元年度			
空き缶			305t	383t	420t			
空きびん			1,857t	1,912t	1,908t			
ペットボトル			463t	453t	452t			
プラスチック製 容器包装			2,445t	2,383t	2,319t			
紙製容器包装			1t	1t	1t			
古紙			1t	1t	6t			
合 計			5,072t	5,133t	5,106t			

款 項 目	事業名	所属	3年度 予算現額 (a)	3年度 決算額 (b)	4年度 繰越額 (c)	執行率 (b+c)/(a)	2年度 決算額	元年度 決算額
4 衛生費 2 環境衛生費 5 生活環境費	斎場管理費	環境保全課	千円 3,139,680	千円 3,139,224	千円 0	% 99.9	千円 138,201	千円 137,137
主要な施策の概要及び成果						3年度 決算額	2年度 決算額	元年度 決算額
斎場管理事業（斎場の環境整備）						千円 3,034,591	千円 6,600	千円 5,983
<p>富山市斎場再整備事業</p> <p><事業概要> 建設後約50年が経過し、老朽化の著しい富山市斎場をPFI手法により再整備するもの。</p> <p><実施内容> PFI手法を導入した再整備の実施にあたり、市が求める要求水準を満たすようモニタリングをする必要があることから、建設モニタリング業務を委託し、技術的支援を受けながら建設工事を完了し、令和3年9月1日から供用を開始した。</p> <p><主な事業費の内訳></p> <ul style="list-style-type: none"> ・富山市斎場再整備事業建設モニタリング業務委託 2,574千円 ・富山市斎場等備品撤去業務委託 499千円 ・富山市斎場竣工式典会場設営業務委託 499千円 ・富山市斎場PCB安定器搬入荷姿登録業務委託 88千円 ・富山市斎場火葬場棟石綿含有建材除去業務委託 2,970千円 ・新富山市斎場管理運営委託 90,685千円 ・富山市斎場利用者用仮駐車場借上料 578千円 ・新富山市斎場施設整備費 2,936,698千円 <p><再整備の主なスケジュール></p> <p>令和2年4月～ 建設工事 令和3年4月～ アスベスト・ダイオキシン除去工事 令和3年9月～ 新斎場供用開始 旧斎場の解体、外構整備 ～令和4年3月末 再整備事業完了</p>								

款 項 目	事業名	所属	3年度 予算現額 (a)	3年度 決算額 (b)	4年度 繰越額 (c)	執行率 (b+c)/(a)	2年度 決算額	元年度 決算額																												
4 衛生費 2 環境衛生費 6 環境保全費	環境保全事務費	環境保全課	千円 36,158	千円 34,992	千円 0	% 96.8	千円 35,573	千円 34,334																												
主要な施策の概要及び成果						3年度 決算額	2年度 決算額	元年度 決算額																												
カラス対策事業						千円 27,800	千円 27,844	千円 27,106																												
<p>都心部に設置した檻や銃器による捕獲などを行い、城址公園周辺における生息数調査によりその効果を検証した。</p> <p>(1) カラスの捕獲数</p> <table border="1"> <thead> <tr> <th></th> <th>03年度</th> <th>02年度</th> <th>元年度</th> </tr> </thead> <tbody> <tr> <td>檻による捕獲</td> <td>2,452羽</td> <td>2,564羽</td> <td>2,476羽</td> </tr> <tr> <td>巣の除去による捕獲</td> <td>64羽</td> <td>8羽</td> <td>63羽</td> </tr> <tr> <td>銃器による捕獲</td> <td>229羽</td> <td>292羽</td> <td>165羽</td> </tr> <tr> <td>捕獲数計</td> <td>2,745羽</td> <td>2,864羽</td> <td>2,704羽</td> </tr> </tbody> </table> <p>(2) カラスの生息数</p> <table border="1"> <thead> <tr> <th></th> <th>03年度</th> <th>02年度</th> <th>元年度</th> </tr> </thead> <tbody> <tr> <td>生息数(2月)</td> <td>2,195羽</td> <td>2,497羽</td> <td>4,622羽</td> </tr> </tbody> </table>							03年度	02年度	元年度	檻による捕獲	2,452羽	2,564羽	2,476羽	巣の除去による捕獲	64羽	8羽	63羽	銃器による捕獲	229羽	292羽	165羽	捕獲数計	2,745羽	2,864羽	2,704羽		03年度	02年度	元年度	生息数(2月)	2,195羽	2,497羽	4,622羽			
	03年度	02年度	元年度																																	
檻による捕獲	2,452羽	2,564羽	2,476羽																																	
巣の除去による捕獲	64羽	8羽	63羽																																	
銃器による捕獲	229羽	292羽	165羽																																	
捕獲数計	2,745羽	2,864羽	2,704羽																																	
	03年度	02年度	元年度																																	
生息数(2月)	2,195羽	2,497羽	4,622羽																																	

款 項 目	事業名	所属	3年度 予算現額 (a)	3年度 決算額 (b)	4年度 繰越額 (c)	執行率 (b+c)/(a)	2年度 決算額	元年度 決算額										
4 衛生費 2 環境衛生費 7 地球温暖化対策費	地球温暖化対策推進事業費	環境政策課	千円 9,870	千円 8,038	千円 0	% 81.4	千円 11,495	千円 14,769										
主要な施策の概要及び成果						3年度 決算額	2年度 決算額	元年度 決算額										
チームとやまし推進事業						千円 4,887	千円 8,978	千円 10,796										
市民・事業者・行政が一体となって地球温暖化防止活動に取り組む、市民総参加型のプロジェクト「チームとやまし」の取組を推進した。																		
<table border="1"> <thead> <tr> <th>総合計画 目標とする 指標</th> <th>チームとやまし メンバー数</th> <th>03年度 目標数値</th> <th>03年度 実績数値</th> <th>28年度 基準数値</th> </tr> </thead> <tbody> <tr> <td></td> <td></td> <td>26,000人</td> <td>26,566人</td> <td>21,545人</td> </tr> </tbody> </table>						総合計画 目標とする 指標	チームとやまし メンバー数	03年度 目標数値	03年度 実績数値	28年度 基準数値			26,000人	26,566人	21,545人			
総合計画 目標とする 指標	チームとやまし メンバー数	03年度 目標数値	03年度 実績数値	28年度 基準数値														
		26,000人	26,566人	21,545人														
(主な取組内容)																		
<ul style="list-style-type: none"> ・緑のカーテン設置（にながわ保育園、呉羽保育所） ・ファミリーパークにクイズスポットを設け、スマホを使った地球温暖化に関するクイズラリーを開催 ・COOL CHOICEにつながる料理レシピの情報発信 																		

款 項 目	事業名	所属	3年度 予算現額 (a)	3年度 決算額 (b)	4年度 繰越額 (c)	執行率 (b+c)/(a)	2年度 決算額	元年度 決算額																																				
4 衛生費 2 環境衛生費 7 地球温暖化対策費	新エネルギー推進 事業費	環境政策課	千円 61,090	千円 55,784	千円 0	% 91.3	千円 50,127	千円 152,353																																				
主要な施策の概要及び成果						3年度 決算額	2年度 決算額	元年度 決算額																																				
新エネルギー推進事業						千円 55,784	千円 50,127	千円 152,353																																				
<p>住宅等の省エネルギー化を推進し、温室効果ガスの削減を図るため、住宅用太陽光発電システム及びペレットストーブや家庭用蓄電池等の設置者に対して補助を行った。</p> <p>(1) 太陽光発電システム導入補助事業</p> <table border="1"> <thead> <tr> <th></th> <th>03年度</th> <th>02年度</th> <th>元年度</th> </tr> </thead> <tbody> <tr> <td>住宅用太陽光発電システム (5万円)</td> <td>204件</td> <td>228件</td> <td>254件</td> </tr> </tbody> </table> <p>(2) 省エネ設備等導入補助事業</p> <table border="1"> <thead> <tr> <th></th> <th>03年度</th> <th>02年度</th> <th>元年度</th> </tr> </thead> <tbody> <tr> <td>太陽熱利用システム (3万円)</td> <td>0件</td> <td>0件</td> <td>0件</td> </tr> <tr> <td>ペレットストーブ (5万円)</td> <td>14件</td> <td>24件</td> <td>25件</td> </tr> <tr> <td>エネファーム (5万円)</td> <td>36件</td> <td>49件</td> <td>33件</td> </tr> <tr> <td>蓄電池 (5万円)</td> <td>181件</td> <td>188件</td> <td>134件</td> </tr> <tr> <td>地中熱利用システム (10万円)</td> <td>0件</td> <td>0件</td> <td>0件</td> </tr> <tr> <td>合 計</td> <td>231件</td> <td>397件</td> <td>290件</td> </tr> </tbody> </table>							03年度	02年度	元年度	住宅用太陽光発電システム (5万円)	204件	228件	254件		03年度	02年度	元年度	太陽熱利用システム (3万円)	0件	0件	0件	ペレットストーブ (5万円)	14件	24件	25件	エネファーム (5万円)	36件	49件	33件	蓄電池 (5万円)	181件	188件	134件	地中熱利用システム (10万円)	0件	0件	0件	合 計	231件	397件	290件			
	03年度	02年度	元年度																																									
住宅用太陽光発電システム (5万円)	204件	228件	254件																																									
	03年度	02年度	元年度																																									
太陽熱利用システム (3万円)	0件	0件	0件																																									
ペレットストーブ (5万円)	14件	24件	25件																																									
エネファーム (5万円)	36件	49件	33件																																									
蓄電池 (5万円)	181件	188件	134件																																									
地中熱利用システム (10万円)	0件	0件	0件																																									
合 計	231件	397件	290件																																									

款 項 目	事業名	所属	3年度 予算現額 (a)	3年度 決算額 (b)	4年度 繰越額 (c)	執行率 (b+c)/(a)	2年度 決算額	元年度 決算額								
4 衛生費 2 環境衛生費 7 地球温暖化対策費	環境未来都市推進 事業費	環境政策課	千円 28,488	千円 27,661	千円 0	% 97.1	千円 33,922	千円 55,972								
主要な施策の概要及び成果						3年度 決算額	2年度 決算額	元年度 決算額								
環境未来都市推進事業						千円 27,661	千円 33,922	千円 55,972								
<p>環境及び超高齢化等に対応した環境未来都市としての取組を推進するため、推進協議会等の運営や「富山市環境未来都市計画」に位置付けた事業を実施するとともに、進捗状況等のフォローアップを行い、各種イベント等の場において環境未来都市としての取組を広くPRした。</p>																
<table border="1"> <thead> <tr> <th rowspan="2">総合計画 目標とする 指標</th> <th rowspan="2">温室効果ガ ス排出量の 削減割合</th> <th>12年度 目標数値</th> <th>03年度 (30年度※) 実績数値</th> <th>17年度 基準数値</th> </tr> </thead> <tbody> <tr> <td>△30%</td> <td>△13.96%</td> <td>—</td> </tr> </tbody> </table>									総合計画 目標とする 指標	温室効果ガ ス排出量の 削減割合	12年度 目標数値	03年度 (30年度※) 実績数値	17年度 基準数値	△30%	△13.96%	—
総合計画 目標とする 指標	温室効果ガ ス排出量の 削減割合	12年度 目標数値	03年度 (30年度※) 実績数値	17年度 基準数値												
		△30%	△13.96%	—												
<p>※直近の実績（確定）値が30年度のため</p>																
<table border="1"> <thead> <tr> <th>環境未来都市 推進協議会 及びPT等 運営業務委託</th> <th>03年度</th> <th>02年度</th> <th>元年度</th> </tr> </thead> <tbody> <tr> <td></td> <td>499千円</td> <td>302千円</td> <td>907千円</td> </tr> </tbody> </table>									環境未来都市 推進協議会 及びPT等 運営業務委託	03年度	02年度	元年度		499千円	302千円	907千円
環境未来都市 推進協議会 及びPT等 運営業務委託	03年度	02年度	元年度													
	499千円	302千円	907千円													

款項目	事業名	所属	3年度 予算現額 (a)	3年度 決算額 (b)	4年度 繰越額 (c)	執行率 (b+c)/(a)	2年度 決算額	元年度 決算額																										
4 衛生費 2 環境衛生費 8 産業廃棄物対策費	産業廃棄物処理対策推進費	環境政策課	千円 9,001	千円 7,435	千円 0	% 82.6	千円 9,898	千円 11,745																										
主要な施策の概要及び成果						3年度 決算額	2年度 決算額	元年度 決算額																										
産業廃棄物処理対策推進事業						千円 7,435	千円 9,898	千円 11,745																										
<p>「廃棄物の処理及び清掃に関する法律」に基づく廃棄物処理業者等の許可業務及び産業廃棄物の適正処理を図るため、処理業者・排出事業者等の監視指導を行った。また、「富山市産業廃棄物適正処理指導要綱」に基づく県外産業廃棄物の搬入協議処理施設の事前協議等を行うことにより、生活環境の保全・向上を図った。</p> <p>(1) 産業廃棄物減量化・循環利用率</p> <table border="1"> <thead> <tr> <th>総合計画 目標とする 指標</th> <th>産業廃棄物減 量化・循環利 用率</th> <th>03年度 目標数値</th> <th>03年度 (02年度※) 実績数値</th> <th>26年度 基準数値</th> </tr> </thead> <tbody> <tr> <td></td> <td></td> <td>97.0%</td> <td>94.1%</td> <td>95.9%</td> </tr> </tbody> </table> <p>※直近の実績（確定）値が02年度のため</p> <p>(2) 不法投棄パトロール事業</p> <table border="1"> <thead> <tr> <th></th> <th>03年度</th> <th>02年度</th> <th>元年度</th> </tr> </thead> <tbody> <tr> <td>不法投棄防止 パトロール 業務委託費</td> <td>2,633千円</td> <td>2,682千円</td> <td>2,956千円</td> </tr> <tr> <td>不法投棄 発見箇所</td> <td>89か所</td> <td>95か所</td> <td>72か所</td> </tr> <tr> <td>不法投棄 廃棄物の数</td> <td>239個</td> <td>271個</td> <td>345個</td> </tr> </tbody> </table>									総合計画 目標とする 指標	産業廃棄物減 量化・循環利 用率	03年度 目標数値	03年度 (02年度※) 実績数値	26年度 基準数値			97.0%	94.1%	95.9%		03年度	02年度	元年度	不法投棄防止 パトロール 業務委託費	2,633千円	2,682千円	2,956千円	不法投棄 発見箇所	89か所	95か所	72か所	不法投棄 廃棄物の数	239個	271個	345個
総合計画 目標とする 指標	産業廃棄物減 量化・循環利 用率	03年度 目標数値	03年度 (02年度※) 実績数値	26年度 基準数値																														
		97.0%	94.1%	95.9%																														
	03年度	02年度	元年度																															
不法投棄防止 パトロール 業務委託費	2,633千円	2,682千円	2,956千円																															
不法投棄 発見箇所	89か所	95か所	72か所																															
不法投棄 廃棄物の数	239個	271個	345個																															

款項目	事業名	所属	3年度 予算現額 (a)	3年度 決算額 (b)	4年度 繰越額 (c)	執行率 (b+c)/(a)	2年度 決算額	元年度 決算額																								
4 衛生費 2 環境衛生費 8 産業廃棄物対策費	エコタウン推進事業費	環境政策課	千円 22,689	千円 21,162	千円 0	% 93.3	千円 22,128	千円 20,260																								
主要な施策の概要及び成果						3年度 決算額	2年度 決算額	元年度 決算額																								
エコタウン推進事業						千円 6,119	千円 6,252	千円 6,502																								
<p>「環境にやさしい循環型のまち」を目指し、省資源・省エネルギー・リサイクルなどによる資源循環型社会を築くため、市民及び事業者の参加・協力のもとに、富山市エコタウンプランに基づき、廃棄物を資源として活用する環境産業の育成による地域振興を推進するとともに、市民・事業者・行政が連携して、エコタウン地域の環境管理運営を図って循環型地域形成を推進した。</p>																																
<table border="1"> <thead> <tr> <th>総合計画 目標とする 指標</th> <th>エコタウン交流 推進センター利 用者数</th> <th>03年度 目標数値</th> <th>03年度 実績数値</th> <th>27年度 基準数値</th> </tr> </thead> <tbody> <tr> <td></td> <td></td> <td>10,000人</td> <td>7,049人</td> <td>8,106人</td> </tr> </tbody> </table>						総合計画 目標とする 指標	エコタウン交流 推進センター利 用者数	03年度 目標数値	03年度 実績数値	27年度 基準数値			10,000人	7,049人	8,106人																	
総合計画 目標とする 指標	エコタウン交流 推進センター利 用者数	03年度 目標数値	03年度 実績数値	27年度 基準数値																												
		10,000人	7,049人	8,106人																												
エコタウン交流推進センター利用者内訳																																
<table border="1"> <thead> <tr> <th></th> <th>03年度</th> <th>02年度</th> <th>元年度</th> </tr> </thead> <tbody> <tr> <td>交流推進センター</td> <td>1,016人</td> <td>859人</td> <td>926人</td> </tr> <tr> <td>産業団地</td> <td>1,571人</td> <td>893人</td> <td>1,377人</td> </tr> <tr> <td>学習室</td> <td>2,924人</td> <td>2,700人</td> <td>4,041人</td> </tr> <tr> <td>エコタウン学園</td> <td>1,538人</td> <td>1,953人</td> <td>1,483人</td> </tr> <tr> <td>合計</td> <td>7,049人</td> <td>6,405人</td> <td>7,827人</td> </tr> </tbody> </table>							03年度	02年度	元年度	交流推進センター	1,016人	859人	926人	産業団地	1,571人	893人	1,377人	学習室	2,924人	2,700人	4,041人	エコタウン学園	1,538人	1,953人	1,483人	合計	7,049人	6,405人	7,827人			
	03年度	02年度	元年度																													
交流推進センター	1,016人	859人	926人																													
産業団地	1,571人	893人	1,377人																													
学習室	2,924人	2,700人	4,041人																													
エコタウン学園	1,538人	1,953人	1,483人																													
合計	7,049人	6,405人	7,827人																													

款 項 目	事業名	所属	3年度 予算現額 (a)	3年度 決算額 (b)	4年度 繰越額 (c)	執行率 (b+c)/(a)	2年度 決算額	元年度 決算額																						
5 労働費			千円	千円	千円	%	千円	千円																						
1 労働諸費	勤労者雇用対策費	商業労政課	48,902	43,412	0	88.8	54,860	52,043																						
1 労働諸費																														
主要な施策の概要及び成果						3年度 決算額	2年度 決算額	元年度 決算額																						
1 障害者雇用奨励金 障害者を国の助成金の受給満了後も引き続き雇用している中小企業事業主に奨励金を支給した。						千円 5,124	千円 7,196	千円 8,115																						
<table border="1"> <thead> <tr> <th>総合計画 目標とする 指標</th> <th>障害者 雇用率 達成割合</th> <th>03年度 目標数値</th> <th>03年度 実績数値</th> <th>28年度 基準数値</th> </tr> </thead> <tbody> <tr> <td></td> <td></td> <td>55.0%</td> <td>54.1%</td> <td>50.8%</td> </tr> </tbody> </table> <table border="1"> <thead> <tr> <th></th> <th>03年度</th> <th>02年度</th> <th>元年度</th> </tr> </thead> <tbody> <tr> <td>事業所数 (実数)</td> <td>17事業所</td> <td>19事業所</td> <td>17事業所</td> </tr> <tr> <td>対象人数 (実数)</td> <td>47人</td> <td>61人</td> <td>72人</td> </tr> </tbody> </table>						総合計画 目標とする 指標	障害者 雇用率 達成割合	03年度 目標数値	03年度 実績数値	28年度 基準数値			55.0%	54.1%	50.8%		03年度	02年度	元年度	事業所数 (実数)	17事業所	19事業所	17事業所	対象人数 (実数)	47人	61人	72人			
総合計画 目標とする 指標	障害者 雇用率 達成割合	03年度 目標数値	03年度 実績数値	28年度 基準数値																										
		55.0%	54.1%	50.8%																										
	03年度	02年度	元年度																											
事業所数 (実数)	17事業所	19事業所	17事業所																											
対象人数 (実数)	47人	61人	72人																											
2 ひとり親雇用奨励金 ひとり親家庭の父母を国の助成金の受給満了後も引き続き雇用している中小企業事業主に奨励金を支給した。						2,040	2,740	2,892																						
<table border="1"> <thead> <tr> <th></th> <th>03年度</th> <th>02年度</th> <th>元年度</th> </tr> </thead> <tbody> <tr> <td>事業所数 (実数)</td> <td>19事業所</td> <td>25事業所</td> <td>26事業所</td> </tr> <tr> <td>対象人数 (実数)</td> <td>20人</td> <td>26人</td> <td>27人</td> </tr> </tbody> </table>							03年度	02年度	元年度	事業所数 (実数)	19事業所	25事業所	26事業所	対象人数 (実数)	20人	26人	27人													
	03年度	02年度	元年度																											
事業所数 (実数)	19事業所	25事業所	26事業所																											
対象人数 (実数)	20人	26人	27人																											
3 若年者就職支援事業 就職を希望する学生等に対する座談会や合同企業説明会を開催した。						7,774	8,175	7,796																						
<table border="1"> <thead> <tr> <th>総合計画 目標とする 指標</th> <th>Uターン 就職率</th> <th>03年度 目標数値 (04年3月卒)</th> <th>02年度 実績数値 (03年3月卒)</th> <th>27年度 基準数値 (28年3月卒)</th> </tr> </thead> <tbody> <tr> <td></td> <td></td> <td>60.0%</td> <td>57.9%</td> <td>58.1%</td> </tr> </tbody> </table> <table border="1"> <thead> <tr> <th>総合計画 目標とする 指標</th> <th>県内就 職率</th> <th>03年度 目標数値</th> <th>02年度 実績数値</th> <th>26年度 基準数値</th> </tr> </thead> <tbody> <tr> <td></td> <td></td> <td>50.0%</td> <td>45.8%</td> <td>44.0%</td> </tr> </tbody> </table> (令和3年度) 企業説明会 (富山、8月) 参加者134人 就職座談会 (WEB、11月) 参加者29人 (令和2年度) 企業説明会 (富山、3月) 参加者333人 企業説明会 (WEB、8月) 参加者52人 就職座談会 (WEB、11月) 参加者68人 企業説明会 (WEB、3月) 参加者327人 (令和元年度) 企業説明会 (富山、8月) 参加者94人 就職座談会 (東京、12月) 参加者29人 就職座談会 (東京、2月) 参加者42人 企業説明会 (富山、3月) 中止※ ※新型コロナウイルス感染症拡大の影響による。						総合計画 目標とする 指標	Uターン 就職率	03年度 目標数値 (04年3月卒)	02年度 実績数値 (03年3月卒)	27年度 基準数値 (28年3月卒)			60.0%	57.9%	58.1%	総合計画 目標とする 指標	県内就 職率	03年度 目標数値	02年度 実績数値	26年度 基準数値			50.0%	45.8%	44.0%					
総合計画 目標とする 指標	Uターン 就職率	03年度 目標数値 (04年3月卒)	02年度 実績数値 (03年3月卒)	27年度 基準数値 (28年3月卒)																										
		60.0%	57.9%	58.1%																										
総合計画 目標とする 指標	県内就 職率	03年度 目標数値	02年度 実績数値	26年度 基準数値																										
		50.0%	45.8%	44.0%																										

主要な施策の概要及び成果				3年度 決算額	2年度 決算額	元年度 決算額																						
4 女性活躍環境づくり推進助成金 市内の中小企業が、女性が活躍できる環境づくりを目的とし、女性専用のトイレや更衣室を整備する際の費用の一部を助成した。				千円 2,142	千円 1,490	千円 2,607																						
<table border="1"> <thead> <tr> <th></th> <th>03年度</th> <th>02年度</th> <th>元年度</th> </tr> </thead> <tbody> <tr> <td>事業所数</td> <td>5事業所</td> <td>3事業所</td> <td>6事業所</td> </tr> </tbody> </table>					03年度	02年度	元年度	事業所数	5事業所	3事業所	6事業所																	
	03年度	02年度	元年度																									
事業所数	5事業所	3事業所	6事業所																									
5 無料職業紹介事業 庁内に無料職業紹介所を設置し、求職者の就労機会の増加と、庁内におけるワンストップサービスによる円滑な就労支援を図った。				11,676	11,729	12,179																						
<table border="1"> <thead> <tr> <th>総合計画 目標とする 指標</th> <th>就職人 数</th> <th>03年度 目標数値</th> <th>03年度 実績数値</th> <th>28年度 基準数値</th> </tr> </thead> <tbody> <tr> <td></td> <td></td> <td>100件</td> <td>47件</td> <td>50件</td> </tr> </tbody> </table> <table border="1"> <thead> <tr> <th></th> <th>03年度</th> <th>02年度</th> <th>元年度</th> </tr> </thead> <tbody> <tr> <td>来所者数</td> <td>1,562人</td> <td>1,399人</td> <td>2,201人</td> </tr> <tr> <td>就職件数</td> <td>47件</td> <td>49件</td> <td>116件</td> </tr> </tbody> </table>				総合計画 目標とする 指標	就職人 数	03年度 目標数値	03年度 実績数値	28年度 基準数値			100件	47件	50件		03年度	02年度	元年度	来所者数	1,562人	1,399人	2,201人	就職件数	47件	49件	116件			
総合計画 目標とする 指標	就職人 数	03年度 目標数値	03年度 実績数値	28年度 基準数値																								
		100件	47件	50件																								
	03年度	02年度	元年度																									
来所者数	1,562人	1,399人	2,201人																									
就職件数	47件	49件	116件																									
6 高年齢者雇用継続奨励金 65歳以上の高齢者を新たに雇用した中小企業事業主や、継続雇用している中小企業事業主に奨励金を支給した。				288	912	72																						
<table border="1"> <thead> <tr> <th></th> <th>03年度</th> <th>02年度</th> <th>元年度</th> </tr> </thead> <tbody> <tr> <td>事業所数（実数）</td> <td>2事業所</td> <td>5事業所</td> <td>1事業所</td> </tr> <tr> <td>対象人数（実数）</td> <td>3人</td> <td>9人</td> <td>1人</td> </tr> </tbody> </table>					03年度	02年度	元年度	事業所数（実数）	2事業所	5事業所	1事業所	対象人数（実数）	3人	9人	1人													
	03年度	02年度	元年度																									
事業所数（実数）	2事業所	5事業所	1事業所																									
対象人数（実数）	3人	9人	1人																									

款 項 目	事業名	所属	3年度 予算現額 (a)	3年度 決算額 (b)	4年度 繰越額 (c)	執行率 (b+c)/(a)	2年度 決算額	元年度 決算額												
5 労働費 1 労働諸費 2 職業訓練センター費	富山で働き・学ぶ 生き方応援奨学資 金貸付事業費	職業訓練セン ター	千円 2,140	千円 1,721	千円 0	% 80.4	千円 922	千円 -												
主要な施策の概要及び成果						3年度 決算額	2年度 決算額	元年度 決算額												
<p>富山で働き・学ぶ生き方応援奨学資金貸付事業</p> <p>富山で働きながら通信制の大学等で学びキャリアアップを目指す方に、入学 金や学費の2分の1を奨学金として貸し付ける支援を行った。</p> <table border="1" data-bbox="178 577 829 766"> <thead> <tr> <th></th> <th>03年度</th> <th>02年度</th> <th>元年度</th> </tr> </thead> <tbody> <tr> <td>奨学生決定人数</td> <td>7人</td> <td>2人</td> <td>-</td> </tr> <tr> <td>奨学金(貸付)の額</td> <td>1,719千円</td> <td>540千円</td> <td>-</td> </tr> </tbody> </table> <p>※ 奨学金(貸付)の額は、前年以前に奨学生決定した者への貸し付けを含む。</p>							03年度	02年度	元年度	奨学生決定人数	7人	2人	-	奨学金(貸付)の額	1,719千円	540千円	-	千円 1,721	千円 922	千円 -
	03年度	02年度	元年度																	
奨学生決定人数	7人	2人	-																	
奨学金(貸付)の額	1,719千円	540千円	-																	

款項目	事業名	所属	3年度 予算現額 (a)	3年度 決算額 (b)	4年度 繰越額 (c)	執行率 (b+c)/(a)	2年度 決算額	元年度 決算額
6 農林水産業費 1 農業費 1 農業委員会費	農業委員会運営事務費	農業委員会事務局	千円 109,780	千円 106,324	千円 0	% 96.9	千円 105,352	千円 107,453
主要な施策の概要及び成果						3年度 決算額	2年度 決算額	元年度 決算額
農業委員会運営事務 農地法等に基づく事務及び農地利用の最適化の推進に関する事務を行った。						千円 106,324	千円 105,352	千円 107,453
(1) 農地法に基づく許可・受理件数								
			03年度	02年度	元年度			
			件数	件数	件数			
			面積	面積	面積			
農地法第3条 (農地の権利設定・移転の許可)			117件 33.7ha	108件 28.7ha	117件 28.5ha			
農地法第4条・第5条 (農地転用の受理・許可)			455件 48.4ha	387件 43.4ha	470件 54.2ha			
農地法第18条 (農地の賃貸借の合意解約)			340件 138.1ha	228件 92.2ha	198件 72.6ha			
計			912件 220.2ha	723件 164.3ha	785件 155.3ha			
(2) 農業経営基盤強化促進法等に基づく農地流動化状況								
		03年度	02年度	元年度				
流動化面積 (利用権設定面積)		4,430.9ha	4,410.5ha	4,297.4ha				
農地面積 (農業振興地域内 農用地区域面積)		11,817.3ha	11,819.3ha	11,822.1ha				
流動化率		37.5%	37.3%	36.4%				
(3) 遊休農地に関する措置の結果								
		03年度		02年度		元年度		
		所有者	面積	所有者	面積	所有者	面積	
現地調査農地		338人	71.4ha	409人	94.0ha	263人	82.2ha	
未解消の農地 (遊休農地)		179人	33.1ha	224人	41.5ha	230人	45.1ha	
意向調査農地		198人	34.2ha	88人	19.1ha	190人	41.2ha	

款 項 目	事業名	所属	3年度 予算現額 (a)	3年度 決算額 (b)	4年度 繰越額 (c)	執行率 (b+c)/(a)	2年度 決算額	元年度 決算額												
6 農林水産業費 1 農業費 3 農業振興費	農業振興対策事業費	農政企画課、農業水産課、農林事務所農業振興課	千円 45,586	千円 40,156	千円 0	% 88.1	千円 167,590	千円 54,504												
主要な施策の概要及び成果						3年度 決算額	2年度 決算額	元年度 決算額												
1 地場もん屋運営事業	<p>地産地消を通じて地域農業を活性化するため、中心市街地において市域の特色ある地場農林水産物の販売等を行っている地場もん屋の運営を支援した。</p> <table border="1"> <thead> <tr> <th></th> <th>03年度</th> <th>02年度</th> <th>元年度</th> </tr> </thead> <tbody> <tr> <td>来店者数</td> <td>287,678人</td> <td>258,287人</td> <td>250,572人</td> </tr> <tr> <td>販売額</td> <td>306,043千円</td> <td>253,774千円</td> <td>225,882千円</td> </tr> </tbody> </table>						03年度	02年度	元年度	来店者数	287,678人	258,287人	250,572人	販売額	306,043千円	253,774千円	225,882千円	千円 10,354	千円 15,609	千円 15,147
	03年度	02年度	元年度																	
来店者数	287,678人	258,287人	250,572人																	
販売額	306,043千円	253,774千円	225,882千円																	
2 学校給食ふるさと食材拡大事業	<p>学校給食における地場農産物の活用推進を図るとともに、子ども達に農業と地産地消に関する理解の促進を図った。</p> <table border="1"> <thead> <tr> <th></th> <th>03年度</th> <th>02年度</th> <th>元年度</th> </tr> </thead> <tbody> <tr> <td>学校給食での地場産食材の使用品目数</td> <td>21品目</td> <td>22品目</td> <td>30品目</td> </tr> </tbody> </table>						03年度	02年度	元年度	学校給食での地場産食材の使用品目数	21品目	22品目	30品目	392	368	937				
	03年度	02年度	元年度																	
学校給食での地場産食材の使用品目数	21品目	22品目	30品目																	
3 環境保全型農業直接支援対策事業	<p>有機農業や化学肥料・農薬の5割低減とカバークロープの作付け等を組み合わせた栽培を行う農業者団体に対して、環境保全型農業直接支払交付金を交付した。</p> <p>交付単価</p> <p>① カバークロープの作付 6,000円/10a ② 堆肥の施用 最大4,400円/10a ③ 有機農業 最大14,000円/10a(加算含む) ④ 冬期湛水 最大8,000円/10a</p> <table border="1"> <thead> <tr> <th>区分</th> <th>03年度</th> <th>02年度</th> <th>元年度</th> </tr> </thead> <tbody> <tr> <td>取組面積</td> <td>12,883a</td> <td>12,824a</td> <td>17,514a</td> </tr> </tbody> </table>					区分	03年度	02年度	元年度	取組面積	12,883a	12,824a	17,514a	12,902	12,862	13,624				
区分	03年度	02年度	元年度																	
取組面積	12,883a	12,824a	17,514a																	

款 項 目	事業名	所属	3年度 予算現額 (a)	3年度 決算額 (b)	4年度 繰越額 (c)	執行率 (b+c)/(a)	2年度 決算額	元年度 決算額																	
6 農林水産業費 1 農業費 3 農業振興費	農業者育成対策事業費	農政企画課	千円 43,740	千円 34,608	千円 0	% 79.1	千円 21,388	千円 17,230																	
主要な施策の概要及び成果						3年度 決算額	2年度 決算額	元年度 決算額																	
1 新規就農者確保事業						千円 33,000	千円 19,509	千円 15,541																	
新規就農者の就農直後の経営確立に向けた支援を行った。 (補助率 県10/10)																									
農業次世代人材投資資金																									
<table border="1"> <thead> <tr> <th></th> <th>03年度</th> <th>02年度</th> <th>元年度</th> </tr> </thead> <tbody> <tr> <td>交付者数</td> <td>22人</td> <td>14人</td> <td>13人</td> </tr> <tr> <td>交付金額</td> <td>33,000千円</td> <td>19,509千円</td> <td>15,541千円</td> </tr> </tbody> </table>							03年度	02年度	元年度	交付者数	22人	14人	13人	交付金額	33,000千円	19,509千円	15,541千円								
	03年度	02年度	元年度																						
交付者数	22人	14人	13人																						
交付金額	33,000千円	19,509千円	15,541千円																						
2 就農準備研修事業						858	1,179	929																	
新規就農希望者の先進農家での実践研修に対して支援を行った。 (補助率 県1/2、市1/2)																									
就農準備研修事業補助金																									
<table border="1"> <thead> <tr> <th></th> <th>03年度</th> <th>02年度</th> <th>元年度</th> </tr> </thead> <tbody> <tr> <td>交付者数</td> <td>5人</td> <td>4人</td> <td>3人</td> </tr> <tr> <td>補助金額</td> <td>858千円</td> <td>1,179千円</td> <td>929千円</td> </tr> </tbody> </table>							03年度	02年度	元年度	交付者数	5人	4人	3人	補助金額	858千円	1,179千円	929千円								
	03年度	02年度	元年度																						
交付者数	5人	4人	3人																						
補助金額	858千円	1,179千円	929千円																						
3 新規就農者育成対策事業						700	700	700																	
就農希望者の就農相談活動を行うとともに、子どもたちの農業体験活動や農業高校生を対象とした就農研修、小学生向け農業副読本の作成等に対して支援を行った。																									
<table border="1"> <thead> <tr> <th></th> <th>03年度</th> <th>02年度</th> <th>元年度</th> </tr> </thead> <tbody> <tr> <td rowspan="3">新規就農者数</td> <td>独立自営</td> <td>8人</td> <td>12人</td> <td>7人</td> </tr> <tr> <td>雇用就農</td> <td>2人</td> <td>14人</td> <td>8人</td> </tr> <tr> <td>計</td> <td>10人</td> <td>26人</td> <td>15人</td> </tr> </tbody> </table>							03年度	02年度	元年度	新規就農者数	独立自営	8人	12人	7人	雇用就農	2人	14人	8人	計	10人	26人	15人			
	03年度	02年度	元年度																						
新規就農者数	独立自営	8人	12人	7人																					
	雇用就農	2人	14人	8人																					
	計	10人	26人	15人																					

款項目	事業名	所属	3年度 予算現額 (a)	3年度 決算額 (b)	4年度 繰越額 (c)	執行率 (b+c)/(a)	2年度 決算額	元年度 決算額
6 農林水産業費 1 農業費 3 農業振興費	担い手総合支援事業費	農政企画課	千円 55,668	千円 13,815	千円 0	% 24.8	千円 30,414	千円 26,992
主要な施策の概要及び成果						3年度 決算額	2年度 決算額	元年度 決算額
						千円	千円	千円
総合計画 目標とする 指標		03年度 目標数値	03年度 実績数値	27年度 基準数値	※担い手による 水田集積率を表す。			
	認定農業者等の担い手が占める経営面積比率※	70.0%	56.2%	42.3%				
	認定農業者である農業法人経営体数	111 経営体	132 経営体	81 経営体				
1	「目指せ担い手」農地集積促進事業 農地中間管理機構を通じて農地を借り受けた担い手に対して支援を行った。					2,992	5,494	6,541
	「目指せ担い手」農地集積促進事業補助金							
		03年度	02年度	元年度				
	交付経営体数	22経営体	24経営体	27経営体				
	交付対象面積	30.7ha	55.7ha	65.7ha				
2	農地利用集積事業 農地中間管理機構への農地の貸し付けに伴って離農又は経営転換した農業者等に対して支援を行った。 (補助率 県10/10)					8,560	22,335	17,467
	機構集積協力金							
		03年度	02年度	元年度				
経営転換 協力金	交付者数	18人	38人	46人				
	補助金額	2,823千円	5,043千円	7,008千円				
地域集積 協力金	交付地域数	4地域	3地域	7地域				
	補助金額	5,737千円	17,292千円	10,459千円				
3	農業法人育成事業 集落営農組織、個別経営体の法人化や集落営農組織の設立の支援を行った。 (補助率：個別経営体の法人化 県1/2、市1/4)					894	675	675
		03年度	02年度	元年度				
	交付経営体数	4経営体	3経営体	3経営体				

款 項 目	事業名	所属	3年度 予算現額 (a)	3年度 決算額 (b)	4年度 繰越額 (c)	執行率 (b+c)/(a)	2年度 決算額	元年度 決算額
6 農林水産業費 1 農業費 3 農業振興費	農林水産業活性化 事業費	農政企画課、農 業振興課	千円 114,593	千円 83,712	千円 0	% 73.1	千円 -	千円 -
主要な施策の概要及び成果						3年度 決算額	2年度 決算額	元年度 決算額
<p>農林水産物をもっと！楽しモーキャンペーン事業</p> <p>長引く新型コロナウイルス感染症の影響により、市内の飲食店やホテル等の利用率が低迷することで、市内産農林水産物等の消費についても影響が出ていることから、市内産農林水産物等を使用したメニュー等を提供している飲食店等で利用できる「農林水産物をもっと！楽しモークーポン」を発行し、市内産農林水産物の消費拡大及び地域経済の活性化を図った。</p>						80,346	-	-
			03年度	02年度				
クーポン利用可能期間			令和3年12月1日 ～令和4年3月18日	令和2年11月16日 ～令和3年3月14日				
クーポンの種類			500円クーポン(1,000円以上の認定メニュー支払い時に利用可能)	<ul style="list-style-type: none"> ・4,000円クーポン(8,000円以上の対象メニュー支払い時に利用可能) ・2,000円クーポン(4,000円以上の対象メニュー支払い時に利用可能) 				
クーポン発行人数・枚数			14,429人・173,148枚 ※12枚を一冊として発行	<ul style="list-style-type: none"> ・4,000円クーポン： 5,000人・10,000枚 ・2,000円クーポン： 8,037人・16,074枚 ※2枚を1組として発行 				
キャンペーン参加店舗数			109店舗	125店舗				

款項目	事業名	所属	3年度 予算現額 (a)	3年度 決算額 (b)	4年度 繰越額 (c)	執行率 (b+c)/(a)	2年度 決算額	元年度 決算額
6 農林水産業費 1 農業費 3 農業振興費	スマート農林水産業事業費	農政企画課	千円 63,443	千円 52,753	千円 0	% 83.2	千円 -	千円 -
主要な施策の概要及び成果						3年度 決算額	2年度 決算額	元年度 決算額
1	スマート農業事業 特産化を目指すエゴマ栽培において、ロボット、ICT技術などを活用したスマート農業の実証事業に取り組んだ。 ※国立研究開発法人農業・食品産業技術総合研究機構からの委託事業として、令和2年度からの2か年事業として実施した。					10,037	-	-
	【主な実証結果】							
	導入技術	導入によるメリット	導入によるデメリット・課題等					
	自動運転トラクタ	有人トラクタとの協調作業により、作業時間約46%の削減を実現。	雑草等が多い圃場では、センサーに反応した停止が頻発するため、無人走行での使用は逆効果。					
	GPS自動操舵システム	トラクタの運転操作がアシストされることで、疲労感が大幅に削減するとともに、新規就農者等でも熟練技術者と同様以上の作業が可能。	特に中山間地においては、作業時間（≒人件費）削減効果は少なく、イニシャルコストを回収できない可能性が高い。					
2	スマート果樹事業 本市の特産品である呉羽梨栽培において、ロボット、ICT技術などを活用し、果樹生産の大きな負担となっている収穫及び除草作業の省力化等の実証に、令和3年度からの3か年事業として着手した。					22,875	-	-
3	スマート水産業事業 水橋地区のホタルイカ定置網漁において、ICT技術等を活用し、作業の省力化・効率化や、漁獲量の増加等の実証に着手した。					19,841	-	-

款 項 目	事業名	所属	3年度 予算現額 (a)	3年度 決算額 (b)	4年度 繰越額 (c)	執行率 (b+c)/(a)	2年度 決算額	元年度 決算額															
6 農林水産業費 1 農業費 3 農業振興費	農林水産物プロ モーション推進事 業費	農政企画課	千円 10,752	千円 9,102	千円 0	% 84.7	千円 2,070	千円 -															
主要な施策の概要及び成果						3年度 決算額	2年度 決算額	元年度 決算額															
<p>農林水産物ワンデージャックフェスタ事業</p> <p>新型コロナウイルス感染症の影響により、消費の落ち込んだ市内産農林水産物の消費喚起と魅力向上を図るとともに、外出自粛等により停滞した地域経済の活性化を図るため、販売促進イベントを開催した。</p> <table border="1"> <thead> <tr> <th></th> <th>03年度</th> <th>02年度</th> </tr> </thead> <tbody> <tr> <td>開催日</td> <td>令和3年9月26日</td> <td>令和2年9月20日</td> </tr> <tr> <td>会場</td> <td>富山駅南北自由通路・南口駅前広場、富山駅北ブルバール広場・親水広場、総曲輪レガートスクエア</td> <td>岩瀬カナル会館、富山駅南北自由通路・南口駅前広場、グランドプラザ、ウエストプラザ、大手モール</td> </tr> <tr> <td>来場者数</td> <td>約6,200人</td> <td>約28,700人</td> </tr> <tr> <td>出店事業者</td> <td>58ブース</td> <td>132ブース</td> </tr> </tbody> </table>							03年度	02年度	開催日	令和3年9月26日	令和2年9月20日	会場	富山駅南北自由通路・南口駅前広場、富山駅北ブルバール広場・親水広場、総曲輪レガートスクエア	岩瀬カナル会館、富山駅南北自由通路・南口駅前広場、グランドプラザ、ウエストプラザ、大手モール	来場者数	約6,200人	約28,700人	出店事業者	58ブース	132ブース	8,000	-	-
	03年度	02年度																					
開催日	令和3年9月26日	令和2年9月20日																					
会場	富山駅南北自由通路・南口駅前広場、富山駅北ブルバール広場・親水広場、総曲輪レガートスクエア	岩瀬カナル会館、富山駅南北自由通路・南口駅前広場、グランドプラザ、ウエストプラザ、大手モール																					
来場者数	約6,200人	約28,700人																					
出店事業者	58ブース	132ブース																					

款項目	事業名	所属	3年度 予算現額 (a)	3年度 決算額 (b)	4年度 繰越額 (c)	執行率 (b+c)/(a)	2年度 決算額	元年度 決算額
6 農林水産業費 1 農業費 3 農業振興費	園芸振興対策事業費	農業水産課、農林事務所農業振興課	千円 40,668	千円 19,286	千円 0	% 47.4	千円 74,600	千円 28,848
主要な施策の概要及び成果						3年度 決算額	2年度 決算額	元年度 決算額
1 野菜振興対策事業 野菜の生産振興のため、野菜関係団体に対して負担金や補助金の交付等を行った。						千円 5,160	千円 62,763	千円 13,984
			03年度	02年度	元年度			
補助金	機械等導入補助	国庫	0件	3件	2件			
		県単	1件	4件	3件			
		市単	1件	0件	2件			
青果物出荷組合等 団体運営補助		4団体	4団体	5団体				
負担金	野菜価格安定事業 運営負担金	1団体	1団体	1団体				
事業費		5,160千円	62,763千円	13,984千円				
事業要望の減少に伴い減額となった。								
2 果樹振興対策事業 果樹の生産振興のため、果樹関係団体に対して負担金や補助金の交付等を行った。						7,700	900	2,577
			03年度	02年度	元年度			
補助金	機械等導入補助	県単	0件	0件	2件			
		市単	0件	1件	3件			
		富山市果樹振興会 等団体運営補助	4団体	4団体	4団体			
事業費		7,700千円	900千円	2,577千円				
降霜および降雹により甚大な被害を受けた農作物の生産組織に対し支援したため増加した。								
3 花き振興対策事業 花きの生産振興のため、花き関係団体に対して負担金や補助金の交付等を行った。						6,426	10,937	4,816
			03年度	02年度	元年度			
補助金	機械等導入補助	県単	0件	0件	1件			
		市単	0件	1件	3件			
		富山市花き生産者 協議会運営等補助	1団体	1団体	1団体			
負担金	富山県花き協会運 営負担金	1団体	1団体	1団体				
委託料		1団体	1団体	1団体				
事業費		6,426千円	10,937千円	4,816千円				
花きの消費拡大事業を縮小したため減額となった。								

款 項 目	事業名	所属	3年度 予算現額 (a)	3年度 決算額 (b)	4年度 繰越額 (c)	執行率 (b+c)/(a)	2年度 決算額	元年度 決算額
6 農林水産業費 1 農業費 3 農業振興費	経営体育成支援事業費	農業水産課	千円 193,265	千円 81,614	千円 15,336	% 50.2	千円 28,752	千円 108,233
主要な施策の概要及び成果						3年度 決算額	2年度 決算額	元年度 決算額
経営体育成支援事業 人・農地プランに位置づけられた中心経営体に対し、融資を受けて新たに農業用機械等を導入する際、支援を行った。						千円 55,493	千円 28,752	千円 108,233
			03年度	02年度	元年度	補助率		
補助金	(国)強い農業・担い手づくり総合支援交付金事業	事業量	3件	6件	4件	国3/10		
		事業費	6,472千円	28,752千円	9,390千円			
補助金	(国)担い手確保・経営強化支援事業	事業量	5件(繰越)		9件(繰越)	国1/2		
		事業費	49,021千円		98,843千円			
計			55,493千円	28,752千円	108,233千円			

款項目	事業名	所属	3年度 予算現額 (a)	3年度 決算額 (b)	4年度 繰越額 (c)	執行率 (b+c)/(a)	2年度 決算額	元年度 決算額
6 農林水産業費 1 農業費 5 農業技術特産振興費	特産物開発育成対策事業費	農業水産課、農林事務所農業振興課	千円 8,305	千円 7,680	千円 0	% 92.5	千円 5,620	千円 4,680
主要な施策の概要及び成果						3年度 決算額	2年度 決算額	元年度 決算額
1 薬用植物振興対策事業 薬用植物の栽培に取り組む農業者等に対して支援することにより、薬用植物の特産化を図った。						千円 2,290	千円 2,357	千円 2,613
総合計画 目標とする 指標		03年度目標数値	03年度実績数値	27年度基準数値				
薬用作物・ 健康作物の 栽培面積		薬用作物 9.0ha 健康作物 36.6ha	薬用作物 1.6ha 健康作物 21.3ha	薬用作物 2.9ha 健康作物 8.8ha				
交付単価								
・新規又は拡大分(単年度で収穫できない品目)						30千円/10a		
・新規又は拡大分(単年度で収穫できる品目)及び継続分						10千円/10a		
		03年度	02年度	元年度				
栽培面積		2,289 a	2,321 a	2,606 a				
事業費		2,290千円	2,357千円	2,613千円				
2 特産物開発育成対策事業 特産物の生産・開発及び販売活動を助成するとともに、本市が特産化を目指すエゴマの栽培について研究会を設置し検討を行うことで、特産物の振興・定着・育成を図った。						4,219	3,263	1,348
		03年度	02年度	元年度				
補助金	機械等導 入補助	県単	0件	0件	1件			
		市単	0件	0件	0件			
山田村馬鈴薯出荷組 合等団体運営補助		2件	4件	4件				
委託料	エゴマ栽培研究会設 置開催及び普及拡大 業務	1件	1件					
事業費		4,219千円	3,263千円	1,348千円				

款項目	事業名	所属	3年度 予算現額 (a)	3年度 決算額 (b)	4年度 繰越額 (c)	執行率 (b+c)/(a)	2年度 決算額	元年度 決算額																																																																																												
6 農林水産業費 1 農業費 5 農業技術特産振興費	楽農学園事業費	営農サポートセンター	千円 14,183	千円 13,761	千円 0	% 97.0	千円 13,330	千円 14,927																																																																																												
主要な施策の概要及び成果						3年度 決算額	2年度 決算額	元年度 決算額																																																																																												
<table border="1"> <thead> <tr> <th rowspan="2">総合計画 目標とする 指標</th> <th rowspan="2">農業サポーターの登録者数</th> <th>03年度目標数値</th> <th>03年度実績数値</th> <th>27年度基準数値</th> </tr> </thead> <tbody> <tr> <td>800人</td> <td>792人</td> <td>621人</td> </tr> </tbody> </table>						総合計画 目標とする 指標	農業サポーターの登録者数	03年度目標数値	03年度実績数値	27年度基準数値	800人	792人	621人	千円	千円	千円																																																																																				
総合計画 目標とする 指標	農業サポーターの登録者数	03年度目標数値	03年度実績数値	27年度基準数値																																																																																																
		800人	792人	621人																																																																																																
1 とやま楽農学園事業						13,761	13,330	14,927																																																																																												
<p>農業に携わりたい意向を持つ市民を対象に農業サポーターを養成する講座等を開催したが、新型コロナウイルス感染症拡大の影響により、農業サポーター養成コース2年生の講座を中止した。受講後に希望者を農業サポーターとして登録し、サポートを依頼する農業者への紹介を行った。</p> <table border="1"> <thead> <tr> <th colspan="2" rowspan="2">コース</th> <th colspan="2">03年度</th> <th colspan="2">02年度</th> <th colspan="2">元年度</th> </tr> <tr> <th>受講者数</th> <th>講習会開催回数</th> <th>受講者数</th> <th>講習会開催回数</th> <th>受講者数</th> <th>講習会開催回数</th> </tr> </thead> <tbody> <tr> <td rowspan="2">野菜</td> <td>1年生</td> <td>46</td> <td>48</td> <td>—</td> <td>—</td> <td>41</td> <td>31</td> </tr> <tr> <td>2年生</td> <td>—</td> <td>—</td> <td>33</td> <td>47</td> <td>29</td> <td>30</td> </tr> <tr> <td rowspan="2">果樹</td> <td>1年生</td> <td>22</td> <td>31</td> <td>—</td> <td>—</td> <td>22</td> <td>17</td> </tr> <tr> <td>2年生</td> <td>—</td> <td>—</td> <td>19</td> <td>26</td> <td>18</td> <td>16</td> </tr> <tr> <td>花き</td> <td>1年生</td> <td>22</td> <td>23</td> <td>—</td> <td>—</td> <td>20</td> <td>20</td> </tr> <tr> <td>水稻</td> <td>1年生</td> <td>6</td> <td>6</td> <td>—</td> <td>—</td> <td>11</td> <td>7</td> </tr> <tr> <td colspan="2">就農チャレンジ(梨専科)</td> <td>13</td> <td>14</td> <td>13</td> <td>9</td> <td>13</td> <td>15</td> </tr> <tr> <td colspan="2">就農チャレンジ(野菜専科)</td> <td>8</td> <td>21</td> <td>8</td> <td>21</td> <td>8</td> <td>27</td> </tr> <tr> <td colspan="2">企業等参入講座</td> <td>2企業</td> <td>1</td> <td>2企業</td> <td>1</td> <td>1企業</td> <td>1</td> </tr> <tr> <td colspan="2">合計</td> <td>119</td> <td>144</td> <td>75</td> <td>104</td> <td>163</td> <td>164</td> </tr> </tbody> </table>						コース		03年度		02年度		元年度		受講者数	講習会開催回数	受講者数	講習会開催回数	受講者数	講習会開催回数	野菜	1年生	46	48	—	—	41	31	2年生	—	—	33	47	29	30	果樹	1年生	22	31	—	—	22	17	2年生	—	—	19	26	18	16	花き	1年生	22	23	—	—	20	20	水稻	1年生	6	6	—	—	11	7	就農チャレンジ(梨専科)		13	14	13	9	13	15	就農チャレンジ(野菜専科)		8	21	8	21	8	27	企業等参入講座		2企業	1	2企業	1	1企業	1	合計		119	144	75	104	163	164			
コース		03年度		02年度				元年度																																																																																												
		受講者数	講習会開催回数	受講者数	講習会開催回数	受講者数	講習会開催回数																																																																																													
野菜	1年生	46	48	—	—	41	31																																																																																													
	2年生	—	—	33	47	29	30																																																																																													
果樹	1年生	22	31	—	—	22	17																																																																																													
	2年生	—	—	19	26	18	16																																																																																													
花き	1年生	22	23	—	—	20	20																																																																																													
水稻	1年生	6	6	—	—	11	7																																																																																													
就農チャレンジ(梨専科)		13	14	13	9	13	15																																																																																													
就農チャレンジ(野菜専科)		8	21	8	21	8	27																																																																																													
企業等参入講座		2企業	1	2企業	1	1企業	1																																																																																													
合計		119	144	75	104	163	164																																																																																													
2 農業サポーターの活動実績																																																																																																				
<table border="1"> <thead> <tr> <th>03年度</th> <th>02年度</th> <th>元年度</th> </tr> </thead> <tbody> <tr> <td>延3,323人</td> <td>延2,933人</td> <td>延3,005人</td> </tr> </tbody> </table>						03年度	02年度	元年度	延3,323人	延2,933人	延3,005人																																																																																									
03年度	02年度	元年度																																																																																																		
延3,323人	延2,933人	延3,005人																																																																																																		

款項目	事業名	所属	3年度 予算現額 (a)	3年度 決算額 (b)	4年度 繰越額 (c)	執行率 (b+c)/(a)	2年度 決算額	元年度 決算額
6 農林水産業費 1 農業費 6 山村振興費	山村振興対策事業費	農林事務所農業振興課	千円 393,048	千円 352,704	千円 0	% 89.7	千円 347,726	千円 277,028
主要な施策の概要及び成果						3年度 決算額	2年度 決算額	元年度 決算額
1 中山間地域において、農業生産活動を通じて耕作放棄地の発生防止や農用地の多面的機能の確保に取り組む集落協定に対して支援を行った。						千円	千円	千円
(1)とやま棚田保全事業交付金（市単）						3,340	2,234	2,493
ア 都市部市民等と連携した棚田保全に対する支援 @100千円/集落								
イ 地理的条件が悪い棚田保全（夏期湛水）に対する支援 @10千円/10a								
ウ（新規）農業生産活動等の継続が困難となった場合の棚田保全に対する支援 @10千円/10a								
エ（新規）棚田での水田貯留への取組に対する支援 @13千円/1ha								
事業実績								
		03年度	02年度	元年度				
ア		19集落 1,900千円	19集落 1,900千円	21集落 2,100千円				
イ		351.8a 352千円	334.1a 334千円	392.4a 393千円				
ウ		—	—	—				
エ		8,373.2a 1,088千円	—	—				
(2)元気な中山間地域づくり支援事業交付金（国補）						194,035	191,828	201,056
総合計画 目標とする 指標	集落協定 締結面積	03年度 目標数値	03年度 実績数値	28年度 基準数値				
		1,202.5ha	1,145.4ha	1,202.5ha				
農業生産活動を行う面積に応じた支援 田（急傾斜@21,000円/10a、緩傾斜@8,000円/10a） 畑（急傾斜@11,500円/10a、緩傾斜@3,500円/10a） 補助率 国1/2、県1/4、市1/4								
事業実績								
		03年度	02年度	元年度				
協定数		75協定	74協定	81協定				
交付面積		11,453,549㎡	11,369,338㎡	12,102,162㎡				
交付金額		194,035千円	191,828千円	201,056千円				

款 項 目	事業名	所属	3年度 予算現額 (a)	3年度 決算額 (b)	4年度 繰越額 (c)	執行率 (b+c)/(a)	2年度 決算額	元年度 決算額																												
6 農林水産業費 2 農地費 2 土地改良費	小規模土地改良事業費補助金	農村整備課、農林事務所農地林務課	千円 131,464	千円 110,919	千円 16,700	% 97.1	千円 93,085	千円 69,231																												
主要な施策の概要及び成果						3年度 決算額	2年度 決算額	元年度 決算額																												
小規模土地改良事業						千円 104,184	千円 91,321	千円 67,217																												
<p>国の事業に採択されない小規模な土地改良区が行う事業に要する経費に対し、補助金の交付を行った。</p> <table border="1"> <thead> <tr> <th colspan="2"></th> <th>03年度</th> <th>02年度</th> <th>元年度</th> </tr> </thead> <tbody> <tr> <td rowspan="2">富山地域</td> <td>事業量</td> <td>25地区 L=1.99km</td> <td>17地区 L=1.68km</td> <td>19地区 L=1.13km</td> </tr> <tr> <td>事業費</td> <td>39,375千円</td> <td>27,087千円</td> <td>24,349千円</td> </tr> <tr> <td rowspan="2">大沢野地域・大山地域 八尾地域・婦中地域 山田地域・細入地域</td> <td>事業量</td> <td>47地区 L=2.28km</td> <td>50地区 L=4.47km</td> <td>39地区 L=1.85km</td> </tr> <tr> <td>事業費</td> <td>64,809千円</td> <td>64,234千円</td> <td>42,868千円</td> </tr> <tr> <td colspan="2">計</td> <td>104,184千円</td> <td>91,321千円</td> <td>67,217千円</td> </tr> </tbody> </table>								03年度	02年度	元年度	富山地域	事業量	25地区 L=1.99km	17地区 L=1.68km	19地区 L=1.13km	事業費	39,375千円	27,087千円	24,349千円	大沢野地域・大山地域 八尾地域・婦中地域 山田地域・細入地域	事業量	47地区 L=2.28km	50地区 L=4.47km	39地区 L=1.85km	事業費	64,809千円	64,234千円	42,868千円	計		104,184千円	91,321千円	67,217千円			
		03年度	02年度	元年度																																
富山地域	事業量	25地区 L=1.99km	17地区 L=1.68km	19地区 L=1.13km																																
	事業費	39,375千円	27,087千円	24,349千円																																
大沢野地域・大山地域 八尾地域・婦中地域 山田地域・細入地域	事業量	47地区 L=2.28km	50地区 L=4.47km	39地区 L=1.85km																																
	事業費	64,809千円	64,234千円	42,868千円																																
計		104,184千円	91,321千円	67,217千円																																

款項目	事業名	所属	3年度 予算現額 (a)	3年度 決算額 (b)	4年度 繰越額 (c)	執行率 (b+c)/(a)	2年度 決算額	元年度 決算額																						
6 農林水産業費 2 農地費 2 土地改良費	土地改良事業費補助金	農村整備課、農林事務所農地林務課	千円 512,105	千円 417,158	千円 94,218	% 99.9	千円 567,847	千円 558,123																						
主要な施策の概要及び成果						3年度 決算額	2年度 決算額	元年度 決算額																						
1 県営土地改良事業						千円 315,953	千円 268,358	千円 323,275																						
<p>農業農村整備事業及び農村環境の総合整備をはかるため、県が行う事業に要する経費に対し、負担金の支払いを行った。</p> <table border="1"> <thead> <tr> <th></th> <th>03年度</th> <th>02年度</th> <th>元年度</th> </tr> </thead> <tbody> <tr> <td>地区数</td> <td>19地区</td> <td>24地区</td> <td>23地区</td> </tr> <tr> <td>事業費</td> <td>315,953千円</td> <td>268,358千円</td> <td>323,275千円</td> </tr> </tbody> </table>							03年度	02年度	元年度	地区数	19地区	24地区	23地区	事業費	315,953千円	268,358千円	323,275千円													
	03年度	02年度	元年度																											
地区数	19地区	24地区	23地区																											
事業費	315,953千円	268,358千円	323,275千円																											
2 団体営土地改良事業						12,156	99,011	38,837																						
<p>農業農村整備事業及び農村環境の総合整備をはかるため、土地改良区等が行う事業に要する経費に対し、補助金の交付を行った。</p> <table border="1"> <thead> <tr> <th></th> <th>03年度</th> <th>02年度</th> <th>元年度</th> </tr> </thead> <tbody> <tr> <td>地区数</td> <td>4地区</td> <td>22地区</td> <td>19地区</td> </tr> <tr> <td>事業費</td> <td>12,156千円</td> <td>99,011千円</td> <td>38,837千円</td> </tr> </tbody> </table> <p>※ 上記、令和3年度の決算額は、繰越額のみを記載。現年度分は、「団体営土地改良事業費補助金」の頁で記載。</p>							03年度	02年度	元年度	地区数	4地区	22地区	19地区	事業費	12,156千円	99,011千円	38,837千円													
	03年度	02年度	元年度																											
地区数	4地区	22地区	19地区																											
事業費	12,156千円	99,011千円	38,837千円																											
3 小水力発電普及促進事業						56,500	126,372	117,620																						
<p>再生可能エネルギーの内、特に農業用水を活用した小水力発電の普及促進に向けた導入支援を行った。</p> <table border="1"> <thead> <tr> <th>総合計画 目標とする 指標</th> <th>小水力発電 所が年間に 発電する電 力量と箇所 数</th> <th>03年度 目標数値</th> <th>03年度 実績数値</th> <th>28年度 基準数値</th> </tr> </thead> <tbody> <tr> <td></td> <td></td> <td>828万kWh 4箇所</td> <td>828万kWh 4箇所</td> <td>220万kWh 1箇所</td> </tr> </tbody> </table> <table border="1"> <thead> <tr> <th></th> <th>03年度</th> <th>02年度</th> <th>元年度</th> </tr> </thead> <tbody> <tr> <td>地区数</td> <td>3地区</td> <td>4地区</td> <td>3地区</td> </tr> <tr> <td>事業費</td> <td>56,500千円</td> <td>126,372千円</td> <td>117,620千円</td> </tr> </tbody> </table> <p>※ 上記、令和3年度の決算額は、繰越額のみを記載。現年度分は、「団体営土地改良事業費補助金」の頁で記載。</p>						総合計画 目標とする 指標	小水力発電 所が年間に 発電する電 力量と箇所 数	03年度 目標数値	03年度 実績数値	28年度 基準数値			828万kWh 4箇所	828万kWh 4箇所	220万kWh 1箇所		03年度	02年度	元年度	地区数	3地区	4地区	3地区	事業費	56,500千円	126,372千円	117,620千円			
総合計画 目標とする 指標	小水力発電 所が年間に 発電する電 力量と箇所 数	03年度 目標数値	03年度 実績数値	28年度 基準数値																										
		828万kWh 4箇所	828万kWh 4箇所	220万kWh 1箇所																										
	03年度	02年度	元年度																											
地区数	3地区	4地区	3地区																											
事業費	56,500千円	126,372千円	117,620千円																											

款項目	事業名	所属	3年度 予算現額 (a)	3年度 決算額 (b)	4年度 繰越額 (c)	執行率 (b+c)/(a)	2年度 決算額	元年度 決算額																						
6 農林水産業費 2 農地費 2 土地改良費	団体営土地改良事業費補助金	農村整備課、農林事務所農地林務課	千円 147,685	千円 40,696	千円 105,328	% 98.9	千円 -	千円 -																						
主要な施策の概要及び成果						3年度 決算額	2年度 決算額	元年度 決算額																						
1 団体営土地改良事業						千円 37,289	千円 -	千円 -																						
<p>農業農村整備事業及び農村環境の総合整備をはかるため、土地改良区等が行う事業に要する経費に対し、補助金の交付を行った。</p> <table border="1"> <thead> <tr> <th></th> <th>03年度</th> <th>02年度</th> <th>元年度</th> </tr> </thead> <tbody> <tr> <td>地区数</td> <td>14地区</td> <td>-</td> <td>-</td> </tr> <tr> <td>事業費</td> <td>37,289千円</td> <td>-</td> <td>-</td> </tr> </tbody> </table> <p>※ 上記、令和3年度の決算額は、現年度分のみを記載。</p>							03年度	02年度	元年度	地区数	14地区	-	-	事業費	37,289千円	-	-													
	03年度	02年度	元年度																											
地区数	14地区	-	-																											
事業費	37,289千円	-	-																											
2 小水力発電普及促進事業						3,307	-	-																						
<p>再生可能エネルギーの内、特に農業用水を活用した小水力発電の普及促進に向けた導入支援を行った。</p> <p>(再掲)</p> <table border="1"> <thead> <tr> <th>総合計画 目標とする 指標</th> <th>小水力発電 所が年間に 発電する電 力量と箇所 数</th> <th>03年度 目標数値</th> <th>03年度 実績数値</th> <th>28年度 基準数値</th> </tr> </thead> <tbody> <tr> <td></td> <td></td> <td>828万kWh 4箇所</td> <td>828万kWh 4箇所</td> <td>220万kWh 1箇所</td> </tr> </tbody> </table> <table border="1"> <thead> <tr> <th></th> <th>03年度</th> <th>02年度</th> <th>元年度</th> </tr> </thead> <tbody> <tr> <td>地区数</td> <td>1地区</td> <td>-</td> <td>-</td> </tr> <tr> <td>事業費</td> <td>3,307千円</td> <td>-</td> <td>-</td> </tr> </tbody> </table> <p>※ 上記、令和3年度の決算額は、現年度分のみを記載。</p>						総合計画 目標とする 指標	小水力発電 所が年間に 発電する電 力量と箇所 数	03年度 目標数値	03年度 実績数値	28年度 基準数値			828万kWh 4箇所	828万kWh 4箇所	220万kWh 1箇所		03年度	02年度	元年度	地区数	1地区	-	-	事業費	3,307千円	-	-			
総合計画 目標とする 指標	小水力発電 所が年間に 発電する電 力量と箇所 数	03年度 目標数値	03年度 実績数値	28年度 基準数値																										
		828万kWh 4箇所	828万kWh 4箇所	220万kWh 1箇所																										
	03年度	02年度	元年度																											
地区数	1地区	-	-																											
事業費	3,307千円	-	-																											

款 項 目	事業名	所属	3年度 予算現額 (a)	3年度 決算額 (b)	4年度 繰越額 (c)	執行率 (b+c)/(a)	2年度 決算額	元年度 決算額
6 農林水産業費 2 農地費 3 国土地籍調査費	国土地籍調査費	農村整備課、農 林事務所農地林 務課	千円 7,298	千円 5,552	千円 0	% 76.1	千円 19,901	千円 11,578
主要な施策の概要及び成果						3年度 決算額	2年度 決算額	元年度 決算額
国土地籍調査業務委託 土地に関する施策の効果的な実施及び登記簿面積との差異を解消し、税制上の公正化を図った。 (補助率…国1/2、県1/4、市1/4)						千円 4,740	千円 18,794	千円 10,230
		03年度	02年度	元年度				
富山地域	地区	1地区	1地区	1地区				
	事業費	1,815千円	1,606千円	4,620千円				
山田地域	地区数	1地区	1地区	1地区				
	事業費	2,925千円	17,188千円	5,610千円				
計		4,740千円	18,794千円	10,230千円				

款項目	事業名	所属	3年度 予算現額 (a)	3年度 決算額 (b)	4年度 繰越額 (c)	執行率 (b+c)/(a)	2年度 決算額	元年度 決算額
6 農林水産業費 3 林業費 2 林業振興費	林業振興対策事業費	森林政策課、農林事務所農地林務課	千円 76,138	千円 57,133	千円 0	% 75.0	千円 67,930	千円 54,409
主要な施策の概要及び成果						3年度 決算額	2年度 決算額	元年度 決算額
1 地域材活用促進事業						千円 3,356	千円 2,365	千円 2,886
総合計画 目標とする 指標	地域材生 産量	03年度 目標数値	03年度 実績数値	27年度 基準数値				
		16,000m ³	16,932m ³	14,000m ³				
総合計画 目標とする 指標	バイオマ ス発電施 設等への 間伐材搬 入量	03年度 目標数値	03年度 実績数値	27年度 基準数値				
		9,700m ³	10,674m ³	8,100m ³				
		03年度	02年度	元年度				
とやまの木が 見える家づく り推進事業補 助金	件数	10件	5件	9件				
	事業費	1,956千円	965千円	1,486千円				
代替エネル ギー用材等活 用促進事業補 助金	搬入量	1,400m ³	1,400m ³	1,400m ³				
	事業費	1,400千円	1,400千円	1,400千円				
(1)とやまの木が見える家づくり推進事業 市内産材の木造住宅への利用促進を図るため、目に見える箇所に市内産材を使用するなどの要件を満たした木造住宅の新築・増築・リフォームに対して助成を行った。								
(2)代替エネルギー用材等活用促進事業 曲材や多節材などの山に切り捨て放置されている間伐材を木質ペレットとして有効活用することにより、間伐材の活用を促進し、低炭素社会の実現に貢献するため、間伐材運搬経費の一部を助成した。								
2 森林整備地域活動支援交付金事業						3,600	2,656	1,038
「森林経営計画」を作成するための活動の支援を行った。								
		03年度	02年度	元年度				
森林経営 計画策定	支援面積	453.30ha	332.00ha	205.34ha				
	事業費	3,600千円	2,656千円	1,038千円				

主要な施策の概要及び成果				3年度 決算額	2年度 決算額	元年度 決算額												
3 とやま森の四季彩フォト大賞開催事業 とやまの森林、里山、農山村の人々の暮らしなどの写真を通じて、富山市の自然の豊かさ、環境保全の必要性などを市内外に発信することを目的とした「とやま森の四季彩フォト大賞」の開催に向けて準備を行った。(3年ごとに開催)				千円 1,200	千円 300	千円 7,110												
<table border="1"> <thead> <tr> <th rowspan="2"></th> <th>03年度</th> <th>02年度</th> <th>元年度</th> </tr> </thead> <tbody> <tr> <td>開催準備業務</td> <td></td> <td>巡回展示業務</td> <td>開催業務</td> </tr> <tr> <td>事業費</td> <td>1,200千円</td> <td>300千円</td> <td>7,110千円</td> </tr> </tbody> </table>					03年度	02年度	元年度	開催準備業務		巡回展示業務	開催業務	事業費	1,200千円	300千円	7,110千円			
	03年度	02年度	元年度															
	開催準備業務		巡回展示業務	開催業務														
事業費	1,200千円	300千円	7,110千円															

款 項 目	事業名	所属	3年度 予算現額 (a)	3年度 決算額 (b)	4年度 繰越額 (c)	執行率 (b+c)/(a)	2年度 決算額	元年度 決算額
6 農林水産業費 3 林業費 2 林業振興費	森林整備事業費	森林政策課、農 林事務所農地林 務課	千円 87,030	千円 62,673	千円 0	% 72.0	千円 61,491	千円 51,121
主要な施策の概要及び成果						3年度 決算額	2年度 決算額	元年度 決算額
1 森林環境保全整備事業・県単独森林整備事業						千円 7,054	千円 5,199	千円 5,124
人工林の森林施業に係る個人負担を軽減することによる森林整備の促進を図った。								
		03年度	02年度	元年度				
森林環境保全 整備事業	間伐等	30.36ha	23.09ha	21.84ha				
	事業費	3,185千円	2,000千円	1,977千円				
県単独森林 整備事業	間伐等	8.91ha	4.69ha	6.07ha				
	事業費	3,869千円	3,199千円	3,147千円				
2 水と緑の森づくり事業						25,707	34,452	29,228
水と緑の森づくり税を活用し、水と緑に恵まれた多様な森づくりを行った。								
		03年度	02年度	元年度				
水と緑の森 づくり事業	里山林 整備面積	40.9ha	49.5ha	32.5ha				
	里山林整備 事業実施 地区数	15地区	16地区	14地区				
	県民参加の森 づくり実施 地区数	21地区	24地区	23地区				
	事業費	25,707千円	34,452千円	29,228千円				
3 市民参加の森づくり促進事業（企業の森づくり促進事業）						505	475	505
市民参加の森づくりを促進するため、企業やボランティア団体等が取組む森林整備活動を支援した。								
		03年度	02年度	元年度				
市民参加の 森づくり 促進事業	ボランティア 団体数	3団体	2団体	3団体				
	事業費	505千円	475千円	505千円				
		03年度	02年度	27年度				
総合計画 目標とする 指標	森林ボラン ティア団体 数	66団体	65団体	56団体				
		03年度 目標数値	03年度 実績数値	27年度 基準数値				

款項目	事業名	所属	3年度 予算現額 (a)	3年度 決算額 (b)	4年度 繰越額 (c)	執行率 (b+c)/(a)	2年度 決算額	元年度 決算額
6 農林水産業費 3 林業費 2 林業振興費	鳥獣対策費	森林政策課、農 林事務所農地林 務課	千円 17,897	千円 15,764	千円 0	% 88.1	千円 15,964	千円 17,102
主要な施策の概要及び成果						3年度 決算額	2年度 決算額	元年度 決算額
鳥獣対策事業						千円 15,764	千円 15,964	千円 17,102
総合計画 目標とする 指標		有害鳥獣 による農 作物被害 額	03年度 目標数値 5,500 万円 (年)	03年度 実績数値 2,296 万円 (年)	27年度 基準数値 6,821 万円 (年)			
有害鳥獣による農作物被害や人身被害を防止するために有害鳥獣対策事業を実施するとともに、有害鳥獣捕獲体制の強化を図った。								
		03年度	02年度	元年度				
鳥獣被害対策 実施隊費	延べ出 動回数	1,169回	1,332回	1,836回				
	事業費	4,818千円	5,356千円	7,504千円				
捕獲報奨金	捕獲頭数	イノシシ：469頭 シカ：97頭	イノシシ：508頭 シカ：76頭	イノシシ：593頭 シカ：29頭				
	事業費	3,396千円	3,504千円	3,732千円				
有害鳥獣捕獲 隊員育成事業	取得者数	14人	16人	10人				
	事業費	493千円	440千円	410千円				
<p>(1) 鳥獣被害対策実施隊費 市長が任命した富山市鳥獣被害対策実施隊員が、職務として有害鳥獣の捕獲活動を行った場合に報酬及び費用弁償を支払った。 (報酬…3,000円/日、費用弁償…37円/km)</p> <p>(2) 捕獲報奨金 有害鳥獣による農作物被害を防止するため、イノシシ・ニホンジカの捕獲に要する経費の一部を助成した。 (報奨金…6,000円/頭(成獣・幼獣とも対象))</p> <p>(3) 有害鳥獣捕獲隊員育成事業 有害鳥獣捕獲隊員育成を推進するため、新規に銃やわなの免許を取得する者に対して免許取得費用の一部を補助した。</p>								

款 項 目	事業名	所属	3年度 予算現額 (a)	3年度 決算額 (b)	4年度 繰越額 (c)	執行率 (b+c)/(a)	2年度 決算額	元年度 決算額
6 農林水産業費 4 水産業費 2 水産業振興費	沿岸漁業振興対策 事業費	農業水産課	千円 19,396	千円 15,436	千円 0	% 79.6	千円 36,868	千円 15,993
主要な施策の概要及び成果						3年度 決算額	2年度 決算額	元年度 決算額
沿岸漁業振興対策事業費						千円 15,394	千円 36,856	千円 15,714
<p>漁業資源の増殖による生産性の向上や近代化・省力化に対応した漁業機器導入及び漁業災害防止対策や漁業近代化利子補給等により、漁業経営の安定化を図る。漁村と都市との交流の促進や魚消費量の拡大を推進し、漁港漁村を中心に漁業及び地域の活性化を図った。</p> <p>(1)沿岸漁業構造改善事業 漁船漁具を近代化し、作業の省力化及び経営の安定を図った。</p> <p>(2)漁業活性化対策事業 漁業後継者の育成や漁業団体育成、とやまのお魚PR推進事業等、漁業の活性化を図った。</p> <p>(3)魚食普及事業 富山湾産の魚食の普及を推進した。</p> <p>(4)栽培漁業振興対策事業 漁業協同組合及び漁業振興協議会が行う水産物の増養殖等、漁業の生産を推進した。</p> <p>(5)漁業災害防止対策事業 不慮の事故等により漁船が損害を受けた場合、漁獲が減少した場合等において漁業経営の安定を図った。</p> <p>(6)水産金融対策利子補給金 漁業経営の近代化を図るため、漁業近代化資金等の借入金に係る支払利子に対し交付した。</p>								
			03年度	02年度	元年度			
補助金	沿岸漁業構造改善事業	件数	5件	7件	6件			
		金額	3,762千円	3,523千円	3,756千円			
	漁業活性化対策事業	件数	8件	6件	3件			
		金額	2,481千円	18,323千円	91千円			
	魚食普及事業	件数	1件	1件	1件			
		金額	186千円	186千円	186千円			
栽培漁業振興対策事業	件数	2件	2件	2件				
	金額	630千円	630千円	630千円				
漁業災害防止対策事業	件数	2件	2件	2件				
	金額	8,100千円	13,896千円	7,779千円				
水産金融対策利子補給金	件数	1件	1件	1件				
	金額	235千円	298千円	381千円				
委託	とやまのお魚PR推進事業	件数	0件	0件	1件			
		金額	0千円	0千円	2,891千円			
計		件数	19件	19件	16件			
		金額	15,394千円	36,856千円	15,714千円			

款 項 目	事業名	所属	3年度 予算現額 (a)	3年度 決算額 (b)	4年度 繰越額 (c)	執行率 (b+c)/(a)	2年度 決算額	元年度 決算額
6 農林水産業費 4 水産業費 3 漁港管理費	漁港管理費	農業水産課	千円 417,937	千円 291,713	千円 123,000	% 99.2	千円 373,092	千円 305,977
主要な施策の概要及び成果						3年度 決算額	2年度 決算額	元年度 決算額
1 海岸保全施設整備事業 海岸の浸食や堤防、消波提等の損傷・老朽化が激しい水橋漁港海岸の海岸保全施設を整備した。						千円 149,604	千円 180,767	千円 238,162
		03年度	02年度	元年度				
委託料	件数	1件	—	1件				
	金額	3,207千円	—	3,565千円				
工事請負費	件数	1件	2件	3件				
	金額	146,397千円	180,767千円	234,597千円				
計	金額	149,604千円	180,767千円	238,162千円				
2 漁港管理費 漁港事業に伴う事務費及び市管理漁港施設・水橋フィッシャリーナの維持管理に要する経費。						6,842	12,334	17,765
		03年度	02年度	元年度				
委託料	件数	6件	6件	11件				
	金額	1,988千円	2,664千円	4,431千円				
工事請負費	件数	1件	2件	2件				
	金額	3,828千円	8,745千円	12,485千円				
負担金	金額	1,026千円	925千円	849千円				
計	金額	6,842千円	12,334千円	17,765千円				
3 水産物供給基盤整備事業 漁港施設の地震・津波対策等を推進するとともに、施設の長寿命化も推進し、維持管理・更新費の増大の抑制等を図った。						124,762	175,905	44,331
		03年度	02年度	元年度				
委託料	件数	1件	—	1件				
	金額	26,041千円	—	3,992千円				
工事請負費	件数	4件	4件	1件				
	金額	98,721千円	175,905千円	40,339千円				
計	金額	124,762千円	175,905千円	44,331千円				
4 水産多面的機能発揮対策事業 良好な水辺環境の維持を図るため、漁協・漁業者等で組織する活動組織が市内の水辺（海面・内水面）の清掃等を実施する活動に支援した。						372	332	598
		03年度	02年度	元年度				
補助金	金額	277千円	252千円	399千円				
事務費等	金額	95千円	80千円	199千円				
計	金額	372千円	332千円	598千円				

款 項 目	事業名	所属	3年度 予算現額 (a)	3年度 決算額 (b)	4年度 繰越額 (c)	執行率 (b+c)/(a)	2年度 決算額	元年度 決算額
7 商工費 1 商工費 2 商業振興費	経営改善指導費	商業労政課	千円 96,813	千円 82,962	千円 0	% 85.7	千円 90,709	千円 94,115
主要な施策の概要及び成果						3年度 決算額	2年度 決算額	元年度 決算額
1	とやま経営実践塾開催事業 市内の中小企業経営者及び幹部社員を対象に、シニア経営者の経営・実践ノウハウを参考にして、自社の問題解決策と、さらなる経営強化策を熟考するワークショップ形式の経営塾を開催した。 令和3年度受講者数 総合コース11名 令和2年度受講者数 実践座学コース8名 経営座学コース9名 令和元年度受講者数 実践コース6名 座学コース10名					千円 1,600	千円 2,400	千円 3,000
2	小規模事業支援事業費補助金 小規模事業者（従業員20人以下（商業・サービス業は5人以下）の事業者）に対する充実した経営改善事業が実施できるよう商工会議所、商工会が実施する小規模事業支援事業に対して支援した。 交付決定団体数 4団体 交付決定金額 76,617千円					76,617	83,490	81,042

款項目	事業名	所属	3年度 予算現額 (a)	3年度 決算額 (b)	4年度 繰越額 (c)	執行率 (b+c)/(a)	2年度 決算額	元年度 決算額																											
7 商工費 1 商工費 2 商業振興費	商店街等活性化推進費	商業労政課	千円 308,384	千円 246,381	千円 60,000	% 99.4	千円 174,465	千円 310,155																											
主要な施策の概要及び成果						3年度 決算額	2年度 決算額	元年度 決算額																											
1 商店街等活性化事業補助金						千円 228	千円 321	千円 8,725																											
<p>商店街の活性化や賑わいづくりを推進することを目的として、商店街団体等が、地域の特性に応じて開催するイベントなどに対して補助を行った。</p> <table border="1"> <thead> <tr> <th rowspan="2"></th> <th colspan="2">03年度</th> <th colspan="2">02年度</th> <th colspan="2">元年度</th> </tr> <tr> <th>件数</th> <th>金額</th> <th>件数</th> <th>金額</th> <th>件数</th> <th>金額</th> </tr> </thead> <tbody> <tr> <td>商店街等活性化事業補助金</td> <td>1件</td> <td>228千円</td> <td>2件</td> <td>321千円</td> <td>15件</td> <td>8,725千円</td> </tr> <tr> <td>共同施設建設助成事業補助金</td> <td>0件</td> <td>0千円</td> <td>0件</td> <td>0千円</td> <td>0件</td> <td>0千円</td> </tr> </tbody> </table> <p>【成果が不十分な理由】 新型コロナウイルス感染症拡大の影響による。</p>							03年度		02年度		元年度		件数	金額	件数	金額	件数	金額	商店街等活性化事業補助金	1件	228千円	2件	321千円	15件	8,725千円	共同施設建設助成事業補助金	0件	0千円	0件	0千円	0件	0千円			
	03年度		02年度		元年度																														
	件数	金額	件数	金額	件数	金額																													
商店街等活性化事業補助金	1件	228千円	2件	321千円	15件	8,725千円																													
共同施設建設助成事業補助金	0件	0千円	0件	0千円	0件	0千円																													
2 キャッシュレス決済ポイント還元事業						211,845	169,003	—																											
<p>市内の対象店舗において、スマートフォンを利用したキャッシュレス決済利用者に対し、ポイントを付与することで消費の喚起を促した。</p> <table border="1"> <tbody> <tr> <td>キャンペーン期間</td> <td>令和3年10月1日～11月22日</td> </tr> <tr> <td>ポイント還元率</td> <td>20%</td> </tr> <tr> <td>ポイント付与上限</td> <td>2,000円/回、10,000円/期間</td> </tr> <tr> <td>対象店舗</td> <td>1,692店舗（飲食店、宿泊施設、タクシー及び運転代行業者）</td> </tr> </tbody> </table>						キャンペーン期間	令和3年10月1日～11月22日	ポイント還元率	20%	ポイント付与上限	2,000円/回、10,000円/期間	対象店舗	1,692店舗（飲食店、宿泊施設、タクシー及び運転代行業者）																						
キャンペーン期間	令和3年10月1日～11月22日																																		
ポイント還元率	20%																																		
ポイント付与上限	2,000円/回、10,000円/期間																																		
対象店舗	1,692店舗（飲食店、宿泊施設、タクシー及び運転代行業者）																																		

款項目	事業名	所属	3年度 予算現額 (a)	3年度 決算額 (b)	4年度 繰越額 (c)	執行率 (b+c)/(a)	2年度 決算額	元年度 決算額
7 商工費 1 商工費 3 金融対策費	商工業振興資金等 貸付事業費	商業労政課	千円 214,772	千円 209,984	千円 0	% 97.8	千円 274,703	千円 332,935
主要な施策の概要及び成果						3年度 決算額	2年度 決算額	元年度 決算額
中小企業者の事業資金調達の円滑化を図るため、融資の斡旋を行うとともに、借入金に係る利子の一部を助成した。						千円 209,984	千円 274,703	千円 332,935
1 市融資制度の資金別新規貸付件数及び金額								
制度名		03年度		02年度		元年度		
		件数	金額	件数	金額	件数	金額	
運転資金		193件	988,270千円	126件	690,300千円	415件	2,325,050千円	
経営安定資金		0件	0千円	0件	0千円	2件	11,500千円	
経営安定資金（災害枠）		0件	0千円	0件	0千円	0件	0千円	
設備投資支援資金		224件	1,711,239千円	137件	1,011,940千円	362件	2,729,914千円	
企業立地促進事業資金		0件	0千円	0件	0千円	0件	0千円	
高度化事業資金		0件	0千円	0件	0千円	0件	0千円	
創業者支援資金		23件	103,280千円	16件	88,100千円	24件	101,900千円	
第二創業支援資金		6件	74,330千円	2件	9,000千円	5件	32,300千円	
環境保全設備資金		0件	0千円	0件	0千円	0件	0千円	
商店街空き店舗活用促進資金		0件	0千円	0件	0千円	0件	0千円	
合計		446件	2,877,119千円	281件	1,799,340千円	808件	5,200,664千円	
2 市融資制度の融資残高の件数及び金額								
		03年度		02年度		元年度		
		件数	金額	件数	金額	件数	金額	
商工業振興資金		2,384件	11,079,909千円	2,561件	11,799,717千円	3,810件	17,713,983千円	
3 利子の助成件数と金額								
		03年度		02年度		元年度		
		件数	金額	件数	金額	件数	金額	
商工業振興資金等貸付事業に係る利子助成		2,791件	144,439千円	3,896件	186,923千円	4,449件	231,561千円	

款 項 目	事業名	所属	3年度 予算現額 (a)	3年度 決算額 (b)	4年度 繰越額 (c)	執行率 (b+c)/(a)	2年度 決算額	元年度 決算額																																															
7 商工費 1 商工費 3 金融対策費	緊急経営基盤安定 資金貸付事業費	商業労政課	千円 521,412	千円 517,315	千円 0	% 99.2	千円 262,619	千円 110,396																																															
主要な施策の概要及び成果						3年度 決算額	2年度 決算額	元年度 決算額																																															
<p>売上が減少し、経営の健全化を必要とする中小企業者の返済負担を軽減させ、経営基盤の安定に資するため、借換資金などの融資のあっせんを行った。</p> <p>1 市融資制度の資金別新規貸付件数及び金額</p> <table border="1"> <thead> <tr> <th rowspan="2">制度名</th> <th colspan="2">03年度</th> <th colspan="2">02年度</th> <th colspan="2">元年度</th> </tr> <tr> <th>件数</th> <th>金額</th> <th>件数</th> <th>金額</th> <th>件数</th> <th>金額</th> </tr> </thead> <tbody> <tr> <td>緊急経営基盤安定資金</td> <td>55件</td> <td>585,818千円</td> <td>1,275件</td> <td>30,943,632千円</td> <td>445件</td> <td>6,180,220千円</td> </tr> <tr> <td>(うちコロナ特別枠)</td> <td></td> <td></td> <td>(1,175件)</td> <td>(29,537,342千円)</td> <td></td> <td></td> </tr> </tbody> </table> <p>2 市融資制度の融資残高の件数及び金額</p> <table border="1"> <thead> <tr> <th rowspan="2"></th> <th colspan="2">03年度</th> <th colspan="2">02年度</th> <th colspan="2">元年度</th> </tr> <tr> <th>件数</th> <th>金額</th> <th>件数</th> <th>金額</th> <th>件数</th> <th>金額</th> </tr> </thead> <tbody> <tr> <td>緊急経営基盤安定資金</td> <td>1,906件</td> <td>30,555,324千円</td> <td>2,133件</td> <td>35,493,349千円</td> <td>1,911件</td> <td>15,672,100千円</td> </tr> </tbody> </table>						制度名	03年度		02年度		元年度		件数	金額	件数	金額	件数	金額	緊急経営基盤安定資金	55件	585,818千円	1,275件	30,943,632千円	445件	6,180,220千円	(うちコロナ特別枠)			(1,175件)	(29,537,342千円)				03年度		02年度		元年度		件数	金額	件数	金額	件数	金額	緊急経営基盤安定資金	1,906件	30,555,324千円	2,133件	35,493,349千円	1,911件	15,672,100千円	千円 517,315	千円 262,619	千円 110,396
制度名	03年度		02年度		元年度																																																		
	件数	金額	件数	金額	件数	金額																																																	
緊急経営基盤安定資金	55件	585,818千円	1,275件	30,943,632千円	445件	6,180,220千円																																																	
(うちコロナ特別枠)			(1,175件)	(29,537,342千円)																																																			
	03年度		02年度		元年度																																																		
	件数	金額	件数	金額	件数	金額																																																	
緊急経営基盤安定資金	1,906件	30,555,324千円	2,133件	35,493,349千円	1,911件	15,672,100千円																																																	

款項目	事業名	所属	3年度 予算現額 (a)	3年度 決算額 (b)	4年度 繰越額 (c)	執行率 (b+c)/(a)	2年度 決算額	元年度 決算額
7 商工費 1 商工費 4 工業振興費	新事業創出促進事業費	工業政策課	千円 36,680	千円 35,649	千円 0	% 97.2	千円 37,737	千円 50,710
主要な施策の概要及び成果						3年度 決算額	2年度 決算額	元年度 決算額
1 ベンチャー企業等新商品市場創出促進助成金 ベンチャー企業等の新商品の見本市への出品費用及び広告宣伝費用について助成金を交付した。						千円 0	千円 244	千円 421
			03年度	02年度	元年度			
申請件数			0件	1件	2件			
助成額			0千円	244千円	421千円			
2 新産業支援センター管理運営業務委託料 医薬バイオ、ナノテク、IT、環境など、今後成長が期待される新産業を育成するための創業支援施設である新産業支援センターの指定管理業務委託料。						20,268	20,268	20,084
			03年度	02年度	元年度			
年度末入居数(17室中)			15室	15室	16室			
3 四方チャレンジ・ミニ企業団地及び四方チャレンジ・ミニ企業団地 研修センター管理運営業務委託料 製造業向けの創業支援施設である富山市四方チャレンジ・ミニ企業団地の指定管理業務委託料。						6,899	6,926	6,863
			03年度	02年度	元年度			
年度末入居数(9棟中)			8棟	8棟	8棟			
4 とやまインキュベータ・オフィス管理運営業務委託料 情報通信関連分野・デザイン関連分野など、創造性に富んだアイデアや技術を基に事業化を目指すオフィス系の創業者を支援する、とやまインキュベータ・オフィスの指定管理業務委託料。						6,683	6,685	6,624
			03年度	02年度	元年度			
年度末入居数(8r-m中)			3ルーム	3ルーム	6ルーム			
総合計画 目標とする 指標	創業支援施設 卒業企業数	03年度 目標数値	03年度 実績数値	基準数値(25~ 27年度平均)				
		5社	0社	6社				
			03年度	02年度	元年度			
創業支援施設卒業企業数			0件	7件	2件			

款項目	事業名	所属	3年度 予算現額 (a)	3年度 決算額 (b)	4年度 繰越額 (c)	執行率 (b+c)/(a)	2年度 決算額	元年度 決算額
7 商工費 1 商工費 5 企業立地奨励費	企業立地奨励事業費	工業政策課	千円 1,211,451	千円 1,060,626	千円 0	% 87.6	千円 821,176	千円 945,453
主要な施策の概要及び成果						3年度 決算額	2年度 決算額	元年度 決算額
1 企業立地奨励事業 本市における製造業者等の育成と企業立地の促進のため、商工業振興条例等に基づき助成金を交付した。						千円 1,060,626	千円 821,176	千円 945,453
助成金名称		03年度		02年度		元年度		
		件数	金額	件数	金額	件数	金額	
1. 企業立地助成金		8件	18,106千円	4件	3,776千円	7件	17,456千円	
2. 用地取得助成金		0件	0千円	0件	0千円	2件	12,976千円	
3. 企業立地拡充助成金		4件	232,123千円	5件	240,560千円	3件	264,402千円	
4. 用地・建物・設備取得助成金		3件	277,324千円	2件	224,681千円	2件	341,080千円	
5. 緑化推進助成金		1件	5,250千円	0件	0千円	0件	0千円	
6. 福利厚生施設建設助成金		11件	56,554千円	10件	40,800千円	8件	34,397千円	
7. 消融雪装置設置助成金		8件	22,079千円	3件	7,205千円	4件	9,502千円	
8. 雇用創出企業立地助成金		17件	57,450千円	18件	60,550千円	18件	58,550千円	
9. 賃借地取得奨励助成金		0件	0千円	3件	175,107千円	1件	5,293千円	
10. 中小企業集中投資促進助成金		1件	11,673千円	3件	37,518千円	3件	51,797千円	
11. 空き工場等大規模修繕助成金		1件	1,315千円	0件	0千円	0件	0千円	
12. 航空機産業支援助成金		0件	0千円	0件	0千円	0件	0千円	
13. 共同施設建設助成金		1件	10,000千円	0件	0千円	0件	0千円	
15. 物流業務施設立地助成金		1件	42,215千円	1件	30,979千円	0件	0千円	
16. 本社機能等立地促進助成金		1件	5,537千円	0件	0千円	0件	0千円	
17. 環境関連新事業創出促進助成金		1件	1,000千円	0件	0千円	0件	0千円	
合計		58件	740,626千円	49件	821,176千円	48件	795,453千円	
2 地域総合整備資金貸付事業 地域振興に資する民間事業者の支援を目的とした無利子融資を行った。								
名称		03年度		02年度		元年度		
		件数	金額	件数	金額	件数	金額	
地域総合整備資金貸付（ふるさと融資）		1件	320,000千円	0件	0千円	1件	150,000千円	

款項目	事業名	所属	3年度 予算現額 (a)	3年度 決算額 (b)	4年度 繰越額 (c)	執行率 (b+c)/(a)	2年度 決算額	元年度 決算額																						
7 商工費 1 商工費 6 薬業振興費	薬業振興事務費	薬業物産課	千円 4,607	千円 4,173	千円 0	% 90.6	千円 4,602	千円 17,872																						
主要な施策の概要及び成果						3年度 決算額	2年度 決算額	元年度 決算額																						
1 「富山やくぜん」普及推進事業 富山の食材と健康によいとされる食材を使用した料理等を「富山やくぜん」として認定し、普及啓発に努めた。						千円 2,666	千円 2,885	千円 3,107																						
<table border="1"> <thead> <tr> <th>総合計画 目標とする 指標</th> <th>認定更 新用研 修会受 講</th> <th>29~03年度 目標数値</th> <th>03年度 実績数値</th> <th>28年度 基準数値</th> </tr> </thead> <tbody> <tr> <td></td> <td></td> <td>120事業者</td> <td>0事業者 (累計42事業者)</td> <td>23事業者</td> </tr> </tbody> </table>			総合計画 目標とする 指標	認定更 新用研 修会受 講	29~03年度 目標数値	03年度 実績数値	28年度 基準数値			120事業者	0事業者 (累計42事業者)	23事業者	<table border="1"> <thead> <tr> <th></th> <th>03年度</th> <th>02年度</th> <th>元年度</th> </tr> </thead> <tbody> <tr> <td>認定事業者数</td> <td>42事業者</td> <td>40事業者</td> <td>45事業者</td> </tr> <tr> <td>認定品目数</td> <td>59品目</td> <td>56品目</td> <td>59品目</td> </tr> </tbody> </table>				03年度	02年度	元年度	認定事業者数	42事業者	40事業者	45事業者	認定品目数	59品目	56品目	59品目			
総合計画 目標とする 指標	認定更 新用研 修会受 講	29~03年度 目標数値	03年度 実績数値	28年度 基準数値																										
		120事業者	0事業者 (累計42事業者)	23事業者																										
	03年度	02年度	元年度																											
認定事業者数	42事業者	40事業者	45事業者																											
認定品目数	59品目	56品目	59品目																											
2 「くすりの語り部」育成事業 「薬都とやま」の歴史と文化を後世に伝えるため、養成講座等を実施し、施設等で解説や案内ができるガイド（薬都とやま くすりの語り部）の育成を行った。						413	423	480																						
<table border="1"> <thead> <tr> <th></th> <th>03年度</th> <th>02年度</th> <th>元年度</th> </tr> </thead> <tbody> <tr> <td rowspan="3">講 座 (3か年受講)</td> <td>実践講座② ← 実践講座① ← 養成講座 (視察調査)</td> <td></td> <td></td> </tr> <tr> <td>実践講座① ← 養成講座</td> <td></td> <td></td> </tr> <tr> <td>養成講座</td> <td></td> <td></td> </tr> <tr> <td>語り部認定者数 (養成講座修了者)</td> <td>16人</td> <td>17人</td> <td>16人</td> </tr> </tbody> </table>				03年度	02年度	元年度	講 座 (3か年受講)	実践講座② ← 実践講座① ← 養成講座 (視察調査)			実践講座① ← 養成講座			養成講座			語り部認定者数 (養成講座修了者)	16人	17人	16人										
	03年度	02年度	元年度																											
講 座 (3か年受講)	実践講座② ← 実践講座① ← 養成講座 (視察調査)																													
	実践講座① ← 養成講座																													
	養成講座																													
語り部認定者数 (養成講座修了者)	16人	17人	16人																											

款 項 目	事業名	所属	3年度 予算現額 (a)	3年度 決算額 (b)	4年度 繰越額 (c)	執行率 (b+c)/(a)	2年度 決算額	元年度 決算額												
7 商工費 1 商工費 6 薬業振興費	薬業振興事業費	薬業物産課	千円 2,808	千円 2,682	千円 0	% 95.5	千円 7,762	千円 8,500												
主要な施策の概要及び成果						3年度 決算額	2年度 決算額	元年度 決算額												
1 配置員資質向上事業 模範となる配置員等を表彰するほか、配置薬業に従事する配置員等を対象とした研修会の開催を通して配置員の資質向上及び後継者の育成を図った。						千円 134	千円 138	千円 205												
<table border="1"> <thead> <tr> <th></th> <th>03年度</th> <th>02年度</th> <th>元年度</th> </tr> </thead> <tbody> <tr> <td>表彰者数</td> <td>8人</td> <td>9人</td> <td>10人</td> </tr> <tr> <td>研修会参加者数</td> <td>17人</td> <td>18人</td> <td>21人</td> </tr> </tbody> </table>							03年度	02年度	元年度	表彰者数	8人	9人	10人	研修会参加者数	17人	18人	21人			
	03年度	02年度	元年度																	
表彰者数	8人	9人	10人																	
研修会参加者数	17人	18人	21人																	
2 医薬品宣伝対策事業 「富山のくすり」を県内外の観光客等に広く周知するため、富山駅や空港、薬連ビルに宣伝物を掲示した。 ・ 掲示物 JR富山駅新幹線改札内デジタルサイネージ 電鉄富山駅電飾看板 富山空港紙風船ディスプレイ 薬連ビルLED看板 ・ 宣伝用配布品 紙風船						830	830	828												
3 富山くすりフェア開催事業 首都圏等に向けて「富山のくすり」の周知、PRを図るため、県、薬業団体と連携し、「富山くすりフェア」の開催を支援するもの。						1,000	—	1,000												
<table border="1"> <thead> <tr> <th></th> <th>03年度</th> <th>02年度</th> <th>元年度</th> </tr> </thead> <tbody> <tr> <td>開催地</td> <td>富山県内※</td> <td rowspan="2">中止</td> <td>北海道</td> </tr> <tr> <td>来場者数 (参加者数)</td> <td>2,566人</td> <td>5,440人</td> </tr> </tbody> </table>							03年度	02年度	元年度	開催地	富山県内※	中止	北海道	来場者数 (参加者数)	2,566人	5,440人				
	03年度	02年度	元年度																	
開催地	富山県内※	中止	北海道																	
来場者数 (参加者数)	2,566人		5,440人																	
※令和3年度は7月から翌年3月末までの体験型プログラムを実施。																				

款項目	事業名	所属	3年度 予算現額 (a)	3年度 決算額 (b)	4年度 繰越額 (c)	執行率 (b+c)/(a)	2年度 決算額	元年度 決算額																
7 商工費 1 商工費 7 物産振興費	物産振興事業費	薬業物産課	千円 9,931	千円 9,931	千円 0	% 100.0	千円 12,393	千円 15,787																
主要な施策の概要及び成果						3年度 決算額	2年度 決算額	元年度 決算額																
1 富山ブランド市開催事業 首都圏等において「富山ブランド市」を開催し、ます寿し、かまぼこ、海産物加工品、菓子等、物産品のPRと販路拡大に努めた。						千円 900	千円 900	千円 900																
<table border="1"> <thead> <tr> <th></th> <th>03年度</th> <th>02年度</th> <th>元年度</th> </tr> </thead> <tbody> <tr> <td>開催数</td> <td>3回</td> <td>2回</td> <td>3回</td> </tr> <tr> <td>開催場所</td> <td>埼玉・岐阜・富山</td> <td>埼玉・富山</td> <td>広島・埼玉・富山</td> </tr> <tr> <td>売上計</td> <td>2,644千円</td> <td>1,055千円</td> <td>2,466千円</td> </tr> </tbody> </table>							03年度	02年度	元年度	開催数	3回	2回	3回	開催場所	埼玉・岐阜・富山	埼玉・富山	広島・埼玉・富山	売上計	2,644千円	1,055千円	2,466千円			
	03年度	02年度	元年度																					
開催数	3回	2回	3回																					
開催場所	埼玉・岐阜・富山	埼玉・富山	広島・埼玉・富山																					
売上計	2,644千円	1,055千円	2,466千円																					
2 商品力向上支援事業 「くすりの富山」のイメージを活かした富山らしいお土産の商品力向上を図るため、事業者が取り組む、販路拡大、新商品の開発、既存商品のブラッシュアップ、商品PRを支援した。						2,500	3,000	3,500																
<table border="1"> <thead> <tr> <th>総合計画 目標とする 指標</th> <th>「食やくシリーズ」などの販売数</th> <th>03年度 目標数値</th> <th>03年度 実績数値</th> <th>27年度 基準数値</th> </tr> </thead> <tbody> <tr> <td></td> <td></td> <td>34,000個</td> <td>8,590個</td> <td>20,000個</td> </tr> </tbody> </table>						総合計画 目標とする 指標	「食やくシリーズ」などの販売数	03年度 目標数値	03年度 実績数値	27年度 基準数値			34,000個	8,590個	20,000個									
総合計画 目標とする 指標	「食やくシリーズ」などの販売数	03年度 目標数値	03年度 実績数値	27年度 基準数値																				
		34,000個	8,590個	20,000個																				
<table border="1"> <thead> <tr> <th></th> <th>03年度</th> <th>02年度</th> <th>元年度</th> </tr> </thead> <tbody> <tr> <td>売上個数</td> <td>8,590個</td> <td>10,126個</td> <td>25,371個</td> </tr> </tbody> </table>							03年度	02年度	元年度	売上個数	8,590個	10,126個	25,371個											
	03年度	02年度	元年度																					
売上個数	8,590個	10,126個	25,371個																					
3 とやまクッチーナ イタリアーナ事業 富山産の食材とイタリア料理を活かした、新たな食文化を創造し、普及させるため、市内イタリア料理店等と連携し、スタンプラリーや講習会などの事業の支援を行った。						3,000	1,553	5,000																
<table border="1"> <thead> <tr> <th></th> <th>03年度</th> <th>02年度</th> <th>元年度</th> </tr> </thead> <tbody> <tr> <td>協力店舗</td> <td>14店舗</td> <td>18店舗</td> <td>20店舗</td> </tr> <tr> <td>とやま イタリア フェスタ 入場者数</td> <td>1,500人</td> <td>中止※</td> <td>9,000人</td> </tr> </tbody> </table>							03年度	02年度	元年度	協力店舗	14店舗	18店舗	20店舗	とやま イタリア フェスタ 入場者数	1,500人	中止※	9,000人							
	03年度	02年度	元年度																					
協力店舗	14店舗	18店舗	20店舗																					
とやま イタリア フェスタ 入場者数	1,500人	中止※	9,000人																					
※新型コロナウイルス感染症拡大の影響による。																								

款項目	事業名	所属	3年度 予算現額 (a)	3年度 決算額 (b)	4年度 繰越額 (c)	執行率 (b+c)/(a)	2年度 決算額	元年度 決算額																				
7 商工費 1 商工費 7 物産振興費	デザイン振興事業費	薬業物産課	千円 14,564	千円 13,344	千円 0	% 91.6	千円 13,638	千円 14,044																				
主要な施策の概要及び成果						3年度 決算額	2年度 決算額	元年度 決算額																				
1 富山デザインフェア開催事業 企業や市民にデザインへの理解を深めてもらうため、デザイン性に優れたパッケージやポスター等の作品展示を行うとともに、富山市内外のデザイン系の学校がオリジナルの企画展を行う学校展などを実施した。						千円 1,869	千円 1,869	千円 1,869																				
総合計画 目標とする 指標		(公社)日本 グラフィック デザイナー協 会主催の審査 会での入選者 数	03年度 目標数値	03年度 実績数値	28年度 基準数値																							
			8人	4人	3人																							
			<table border="1"> <thead> <tr> <th></th> <th>03年度</th> <th>02年度</th> <th>元年度</th> </tr> </thead> <tbody> <tr> <td>開催時期・場所</td> <td>10月1日～10月3日 市民プラザ、 デザインサロン富山</td> <td>10月9日～10月11日 市民プラザ、 デザインサロン富山</td> <td>10月4日～10月6日 市民プラザ、 デザインサロン富山</td> </tr> <tr> <td>観覧人数</td> <td>1,176人</td> <td>1,383人</td> <td>2,038人</td> </tr> <tr> <td>展示作品数</td> <td>887点</td> <td>878点</td> <td>1,028点</td> </tr> </tbody> </table>				03年度	02年度	元年度	開催時期・場所	10月1日～10月3日 市民プラザ、 デザインサロン富山	10月9日～10月11日 市民プラザ、 デザインサロン富山	10月4日～10月6日 市民プラザ、 デザインサロン富山	観覧人数	1,176人	1,383人	2,038人	展示作品数	887点	878点	1,028点							
	03年度	02年度	元年度																									
開催時期・場所	10月1日～10月3日 市民プラザ、 デザインサロン富山	10月9日～10月11日 市民プラザ、 デザインサロン富山	10月4日～10月6日 市民プラザ、 デザインサロン富山																									
観覧人数	1,176人	1,383人	2,038人																									
展示作品数	887点	878点	1,028点																									
2 グラフィックデザイン推進事業 本市のイベントを効果的にPRするため、ポスターデザイン選定委員会を開催し、全国公募で集まった作品の中からデザイン性に優れたポスターを選定した。						1,228	2,790	2,973																				
			<table border="1"> <thead> <tr> <th></th> <th>03年度</th> <th>02年度</th> <th>元年度</th> </tr> </thead> <tbody> <tr> <td>応募総数</td> <td>75点</td> <td>259点</td> <td>224点</td> </tr> <tr> <td>選定ポスター件数</td> <td>2件</td> <td>4件</td> <td>5件</td> </tr> </tbody> </table>				03年度	02年度	元年度	応募総数	75点	259点	224点	選定ポスター件数	2件	4件	5件											
	03年度	02年度	元年度																									
応募総数	75点	259点	224点																									
選定ポスター件数	2件	4件	5件																									
3 ポスターコーディネート事業 ポスターの街づくりを推進するため、城址公園や主要交差点などまちなかにデザイン性に優れたポスターを掲出しPRした。						1,281	1,301	1,491																				
			<table border="1"> <thead> <tr> <th>掲出媒体</th> <th>03年度</th> <th>02年度</th> <th>元年度</th> </tr> </thead> <tbody> <tr> <td>ポスターギャラリー 3基6面</td> <td>47種</td> <td>45種</td> <td>27種</td> </tr> <tr> <td>ポスターパネル 6面(歩道面)</td> <td>16種</td> <td>23種</td> <td>19種</td> </tr> </tbody> </table>			掲出媒体	03年度	02年度	元年度	ポスターギャラリー 3基6面	47種	45種	27種	ポスターパネル 6面(歩道面)	16種	23種	19種											
掲出媒体	03年度	02年度	元年度																									
ポスターギャラリー 3基6面	47種	45種	27種																									
ポスターパネル 6面(歩道面)	16種	23種	19種																									
4 デザインサロン富山運営補助金 デザイナーの活動を応援するため、作品を展示できるギャラリーや、多様なグラフィックデザインを作成できる各種機器を備えるデザインサロン富山の運営を支援した。						5,445	5,445	5,300																				
			<table border="1"> <thead> <tr> <th></th> <th>03年度</th> <th>02年度</th> <th>元年度</th> </tr> </thead> <tbody> <tr> <td>場所 ・中教院モルティ1F</td> <td colspan="3"></td> </tr> <tr> <td>運営 ・富山市デザイン協議会</td> <td colspan="3"></td> </tr> <tr> <td>利用料収入</td> <td>2,192,520円</td> <td>1,675,230円</td> <td>2,559,620円</td> </tr> <tr> <td>利用者数</td> <td>532人</td> <td>380人</td> <td>494人</td> </tr> </tbody> </table>				03年度	02年度	元年度	場所 ・中教院モルティ1F				運営 ・富山市デザイン協議会				利用料収入	2,192,520円	1,675,230円	2,559,620円	利用者数	532人	380人	494人			
	03年度	02年度	元年度																									
場所 ・中教院モルティ1F																												
運営 ・富山市デザイン協議会																												
利用料収入	2,192,520円	1,675,230円	2,559,620円																									
利用者数	532人	380人	494人																									

款項目	事業名	所属	3年度 予算現額 (a)	3年度 決算額 (b)	4年度 繰越額 (c)	執行率 (b+c)/(a)	2年度 決算額	元年度 決算額
7 商工費 1 商工費 8 観光振興費	観光振興事務費	観光政策課	千円 3,381	千円 3,074	千円 0	% 90.9	千円 4,558	千円 3,647
主要な施策の概要及び成果						3年度 決算額	2年度 決算額	元年度 決算額
<p>観光サポーター研修事業</p> <p>観光ボランティアガイドやホテル・旅館業、交通事業者等を対象に研修会を実施し、本市の魅力をPRできる人材の育成とホスピタリティの醸成を図った。</p> <p>また、富山市観光ボランティア協議会の運営を支援することでボランティアガイド団体間の連携を図り、観光客の受け入れ態勢を強化した。</p>						千円 600	千円 600	千円 700
総合計画 目標とする 指標	観光サ ポーター 研修受講 者数	29~03年度 目標数値	29~03年度 合計数値	03年度 実績数値	23~27年度 基準数値			
		520人	485人	94人	474人			
		03年度	02年度	元年度				
	観光サポーター研修受講者数	94人	93人	110人				

款 項 目	事業名	所属	3年度 予算現額 (a)	3年度 決算額 (b)	4年度 繰越額 (c)	執行率 (b+c)/(a)	2年度 決算額	元年度 決算額												
7 商工費 1 商工費 8 観光振興費	観光客誘致宣伝費	観光政策課	千円 218,492	千円 196,596	千円 0	% 90.0	千円 160,351	千円 117,350												
主要な施策の概要及び成果						3年度 決算額	2年度 決算額	元年度 決算額												
1 地域交通利用促進事業 市内に宿泊する外国人観光客には市内路面電車無料利用券、日本人観光客には市内路面電車割引利用券を配布し、路面電車を活用した滞在型観光の促進を図った。						千円 4,848	千円 4,642	千円 17,758												
<table border="1"> <thead> <tr> <th></th> <th>03年度</th> <th>02年度</th> <th>元年度</th> </tr> </thead> <tbody> <tr> <td>市内路面電車無料利用券</td> <td>801件</td> <td>1,468件</td> <td>40,924件</td> </tr> <tr> <td>市内路面電車割引利用券</td> <td>39,719件</td> <td>34,190件</td> <td>89,648件</td> </tr> </tbody> </table> <p>【成果が不十分な理由】 新型コロナウイルス感染症拡大の影響による。</p>							03年度	02年度	元年度	市内路面電車無料利用券	801件	1,468件	40,924件	市内路面電車割引利用券	39,719件	34,190件	89,648件			
	03年度	02年度	元年度																	
市内路面電車無料利用券	801件	1,468件	40,924件																	
市内路面電車割引利用券	39,719件	34,190件	89,648件																	
2 富山市まちなか観光案内所運営事業 富山市まちなか観光案内所を運営するとともに、富山市観光協会が実施する甲冑・乗馬体験事業を支援することで、まちなかを訪れた観光客の市内滞在時間の延長、回遊性向上を図った。						7,243	7,199	7,146												
3 顔認証決済システム導入事業 顔認証を利用した決済システムを、市中心部と岩瀬地区の飲食店等で運営し、観光客等の利便性を図り、観光客の動向や本市への誘客効果を検証する社会実験を実施した。 導入店舗数 中心市街地：21箇所 岩瀬地区：10箇所 導入店舗業種 飲食店、お土産店、宿泊施設、観光施設						49,708	25,180	—												
4 まちめぐりクーポン作成事業 新型コロナウイルス感染症の影響により、低迷した観光需要を喚起するため、富岩水上ラインの割引券や路面電車無料乗車券、観光施設の無料観覧券などの特典をつけた『まちめぐりクーポン』を作成し、市内宿泊者へ配布した。 クーポン内容（20,000冊作成） ・観光マップ ・路面電車無料乗車券2枚 ・富岩水上ライン 乗船割引券（500円割引券） ・市内観光施設 無料観覧券 （森家、馬場家、佐藤記念美術館、郷土博物館、ガラス美術館、県美術館 各1回ずつ） ・ノベルティグッズ引換券（まちなか観光案内所） ※先着1,000名様にギャルリ・ミレー無料観覧券を配布						5,814	9,684	—												

主要な施策の概要及び成果					3年度 決算額	2年度 決算額	元年度 決算額
					千円	千円	千円
クーポン利用内訳							
配布数	路面電車	水上ライン	文化施設	ノベルティ引換			
14,635冊	8,969枚	968枚	5,940枚	2,772枚			
5 富山市内宿泊促進事業					27,640	42,423	—
<p>新型コロナウイルス感染症の影響により、観光・宿泊需要が低迷し、厳しい経営状態にある宿泊施設、旅行代理店の利用促進を図るため、市民を対象に宿泊料金の割引を行う「富山に泊まってエンジョイキャンペーン」を実施することで、宿泊需要の喚起を行った。</p>							
	応募人数	倍率	利用率	割引内容			
第1弾	13,000人	3.71倍	約76%	宿泊割引クーポン15,000円を2,000人、10,000円を1,500人			
第2弾	10,483人	3.49倍	約74%	宿泊割引クーポン10,000円を3,000人			
6 八尾地域観光客誘致事業					13,080	—	—
<p>新型コロナウイルス感染症の影響により、おわら風の盆が昨年に続き中止となり、おわら保存伝承に影響が生じているとともに、八尾エリアにおける観光需要が大きく低迷していることから、越中八尾観光協会が新たなおわら披露の場として実施する「おわら特別ステージ」や、お得な「八尾おもてなしパスポート」の作成について必要な支援を行い、次世代への伝統継承と八尾エリアへの観光誘致を図るもの。</p>							
おわら特別ステージ							
・期間 令和3年11月～令和4年3月							
	11月	12月	1月	2月	3月	合計	
鑑賞者数	286人	147人	62人	0人	0人	495人	
八尾おもてなしパスポート							
・期間 令和3年11月～令和4年3月							
利用者人数（入館無料券）	11月	12月	1月	2月	3月	合計	
曳山展示館	772人	165人	165人	88人	147人	1,337人	
おわら資料館	179人	75人	99人	32人	110人	495人	

款項目	事業名	所属	3年度 予算現額 (a)	3年度 決算額 (b)	4年度 繰越額 (c)	執行率 (b+c)/(a)	2年度 決算額	元年度 決算額								
7 商工費 1 商工費 8 観光振興費	観光施設費	観光政策課	千円 726,954	千円 721,273	千円 0	% 99.2	千円 880,494	千円 951,605								
主要な施策の概要及び成果						3年度 決算額	2年度 決算額	元年度 決算額								
1 バナーフラッグ掲出事業 中心市街地の街路灯上部にバナーフラッグ(富山の四季、富山の魅力)を掲出し、都市景観の魅力を高めた。 ※令和3年度は、新型コロナウイルス感染症拡大の影響により、観光イベントが中止となったため、観光イベント(チンドンコンクール、富山まつり、おわら風の盆)のPRは行っていない。 <掲出箇所> ①富山駅南北自由通路 2か所 ②富山駅南口駅前広場 13か所 ③城址大通り 65か所 ④すずかけ通り 68か所 ⑤富山駅北プールパール 71か所(工事のため、6月から35か所) ⑥環状線沿線 99か所						千円 2,389	千円 2,453	千円 1,683								
2 立山山麓スキー場整備事業 (1)極楽坂エリア整備事業 スキー場を運営する大山観光開発(株)に対し、各リフトの修繕補助及び救護室リース補助を行い、安全かつ魅力あるスキー場の整備を図った。						19,833	27,524	20,150								
<table border="1"> <thead> <tr> <th></th> <th>03年度</th> <th>02年度</th> <th>元年度</th> </tr> </thead> <tbody> <tr> <td>入込数</td> <td>63,429人</td> <td>59,370人</td> <td>14,970人</td> </tr> </tbody> </table>							03年度	02年度	元年度	入込数	63,429人	59,370人	14,970人			
	03年度	02年度	元年度													
入込数	63,429人	59,370人	14,970人													
(2)らいちょうバレーエリア整備事業 スキー場を運営する大山観光開発(株)に対し、各リフトの修繕補助及び圧雪車リース補助を行い、安全かつ魅力あるスキー場の整備を図った。						55,167	198,227	249,289								
<table border="1"> <thead> <tr> <th></th> <th>03年度</th> <th>02年度</th> <th>元年度</th> </tr> </thead> <tbody> <tr> <td>入込数</td> <td>60,709人</td> <td>52,992人</td> <td>7,842人</td> </tr> </tbody> </table>							03年度	02年度	元年度	入込数	60,709人	52,992人	7,842人			
	03年度	02年度	元年度													
入込数	60,709人	52,992人	7,842人													

款項目	事業名	所属	3年度 予算現額 (a)	3年度 決算額 (b)	4年度 繰越額 (c)	執行率 (b+c)/(a)	2年度 決算額	元年度 決算額								
7 商工費 1 商工費 8 観光振興費	観光行事費	観光政策課	千円 31,550	千円 28,208	千円 0	% 89.4	千円 32,450	千円 75,653								
主要な施策の概要及び成果						3年度 決算額	2年度 決算額	元年度 決算額								
1 全日本チンドンコンクール開催事業 「全日本チンドンコンクール」及び「素人チンドンコンクール」等を開催することにより、県内外からの観光客の誘致を図るもの。						千円 5,600	千円 9,680	千円 21,500								
<table border="1"> <thead> <tr> <th></th> <th>第67回(03年度)</th> <th>第66回(02年度)</th> <th>第65回(元年度)</th> </tr> </thead> <tbody> <tr> <td>観光客入込数</td> <td>中止※</td> <td>中止※</td> <td>105,000人</td> </tr> </tbody> </table>							第67回(03年度)	第66回(02年度)	第65回(元年度)	観光客入込数	中止※	中止※	105,000人			
	第67回(03年度)	第66回(02年度)	第65回(元年度)													
観光客入込数	中止※	中止※	105,000人													
※新型コロナウイルス感染症拡大の影響による。																
2 富山まつり開催事業 越中おわら踊りやよさこいなど市民参加型のまつりを行い、賑わいを創出するとともに、観光客の誘致を図るもの。						—	—	18,000								
<table border="1"> <thead> <tr> <th></th> <th>第61回(03年度)</th> <th>第60回(02年度)</th> <th>第59回(元年度)</th> </tr> </thead> <tbody> <tr> <td>観光客入込数</td> <td>中止※</td> <td>中止※</td> <td>190,000人</td> </tr> </tbody> </table>							第61回(03年度)	第60回(02年度)	第59回(元年度)	観光客入込数	中止※	中止※	190,000人			
	第61回(03年度)	第60回(02年度)	第59回(元年度)													
観光客入込数	中止※	中止※	190,000人													
※新型コロナウイルス感染症拡大の影響による。																
3 おわら風の盆事業 本市を代表する民謡行事である「越中八尾おわら風の盆」行事の円滑な運営を図るため、行事運営委員会に対して支援を行うもの。						7,738	6,400	13,500								
<table border="1"> <thead> <tr> <th></th> <th>03年度</th> <th>02年度</th> <th>元年度</th> </tr> </thead> <tbody> <tr> <td>観光客入込数</td> <td>中止※</td> <td>中止※</td> <td>175,000人</td> </tr> </tbody> </table>							03年度	02年度	元年度	観光客入込数	中止※	中止※	175,000人			
	03年度	02年度	元年度													
観光客入込数	中止※	中止※	175,000人													
※新型コロナウイルス感染症拡大の影響による。																
4 富山スノーピアード開催事業 中心市街地における冬の賑わい創出と、観光客の誘致を推進するため、冬の夜を華やかに彩る「ホワイトイルミネーション」などを実施する「とやマスノーピアード」の開催に対して支援を行うもの。						13,370	14,370	17,000								
<table border="1"> <thead> <tr> <th></th> <th>03年度</th> <th>02年度</th> <th>元年度</th> </tr> </thead> <tbody> <tr> <td>観光客入込数</td> <td>144,220人</td> <td>132,620人</td> <td>216,200人</td> </tr> </tbody> </table>							03年度	02年度	元年度	観光客入込数	144,220人	132,620人	216,200人			
	03年度	02年度	元年度													
観光客入込数	144,220人	132,620人	216,200人													
5 LEDライトアップ事業 中山間地域と都市部との交流人口の拡大及び地域経済の活性化を図るため、山田地域で実施されるLED照明を用いたライトアップ事業に対して支援を行うもの。						—	—	5,000								
<table border="1"> <thead> <tr> <th></th> <th>03年度</th> <th>02年度</th> <th>元年度</th> </tr> </thead> <tbody> <tr> <td>観光客入込数</td> <td>中止※</td> <td>中止※</td> <td>15,700人</td> </tr> </tbody> </table>							03年度	02年度	元年度	観光客入込数	中止※	中止※	15,700人			
	03年度	02年度	元年度													
観光客入込数	中止※	中止※	15,700人													
※新型コロナウイルス感染症拡大の影響による。																

款項目	事業名	所属	3年度 予算現額 (a)	3年度 決算額 (b)	4年度 繰越額 (c)	執行率 (b+c)/(a)	2年度 決算額	元年度 決算額																																														
7 商工費 1 商工費 8 観光振興費	コンベンション推進事業費	観光政策課	千円 411,675	千円 405,009	千円 0	% 98.4	千円 197,868	千円 227,388																																														
主要な施策の概要及び成果						3年度 決算額	2年度 決算額	元年度 決算額																																														
<p>コンベンション開催支援事業</p> <p>コンベンションや合宿の主催者・代表者に補助金を交付し、全国からコンベンションや合宿の誘致を促進し、交流人口の増加と地域の活性化を図った。</p> <table border="1"> <thead> <tr> <th>総合計画 目標とする 指標</th> <th>コンベンションの 開催数及び参加者 数</th> <th>03年度 目標数値</th> <th>03年度 実績数値</th> <th>元年度 基準数値</th> </tr> </thead> <tbody> <tr> <td></td> <td></td> <td>90件</td> <td>17件</td> <td>78件</td> </tr> <tr> <td></td> <td></td> <td>60,866人</td> <td>8,654人</td> <td>45,498人</td> </tr> </tbody> </table> <p><コンベンション等開催補助金実績></p> <table border="1"> <thead> <tr> <th colspan="2"></th> <th>03年度</th> <th>02年度</th> <th>元年度</th> </tr> </thead> <tbody> <tr> <td rowspan="3">コンベンション</td> <td>決算額</td> <td>8,726千円</td> <td>2,087千円</td> <td>69,414千円</td> </tr> <tr> <td>件数</td> <td>17件</td> <td>5件</td> <td>78件</td> </tr> <tr> <td>参加者数</td> <td>8,654人</td> <td>1,836人</td> <td>45,498人</td> </tr> <tr> <td rowspan="3">合宿</td> <td>決算額</td> <td>0千円</td> <td>78千円</td> <td>5,131千円</td> </tr> <tr> <td>件数</td> <td>0件</td> <td>1件</td> <td>30件</td> </tr> <tr> <td>参加者数</td> <td>0人</td> <td>39人</td> <td>1,534人</td> </tr> </tbody> </table> <p>※コンベンションには企業コンベンション等を含む</p> <p>【成果が不十分な理由】 新型コロナウイルス感染症拡大の影響による。</p>						総合計画 目標とする 指標	コンベンションの 開催数及び参加者 数	03年度 目標数値	03年度 実績数値	元年度 基準数値			90件	17件	78件			60,866人	8,654人	45,498人			03年度	02年度	元年度	コンベンション	決算額	8,726千円	2,087千円	69,414千円	件数	17件	5件	78件	参加者数	8,654人	1,836人	45,498人	合宿	決算額	0千円	78千円	5,131千円	件数	0件	1件	30件	参加者数	0人	39人	1,534人	千円 8,726	千円 2,164	千円 74,545
総合計画 目標とする 指標	コンベンションの 開催数及び参加者 数	03年度 目標数値	03年度 実績数値	元年度 基準数値																																																		
		90件	17件	78件																																																		
		60,866人	8,654人	45,498人																																																		
		03年度	02年度	元年度																																																		
コンベンション	決算額	8,726千円	2,087千円	69,414千円																																																		
	件数	17件	5件	78件																																																		
	参加者数	8,654人	1,836人	45,498人																																																		
合宿	決算額	0千円	78千円	5,131千円																																																		
	件数	0件	1件	30件																																																		
	参加者数	0人	39人	1,534人																																																		

款項目	事業名	所属	3年度 予算現額 (a)	3年度 決算額 (b)	4年度 繰越額 (c)	執行率 (b+c)/(a)	2年度 決算額	元年度 決算額																									
8 土木費			千円	千円	千円	%	千円	千円																									
1 土木管理費	防災事務費	防災対策課	304,569	193,712	73,856	87.9	399,779	1,089,613																									
1 土木総務費																																	
主要な施策の概要及び成果						3年度 決算額	2年度 決算額	元年度 決算額																									
1 自主防災組織の育成						千円 10,949	千円 5,627	千円 8,723																									
(1) 事業概要	自主防災組織の結成促進・育成を目的に防災資機材購入や防災訓練実施に係る費用を補助した。																																
	総合計画 目標とする指標	自主防災組織 の組織率	03年度 目標数値	03年度 実績数値	27年度 基準数値																												
			70.0%	73.3%	56.7%																												
(2) 実施状況																																	
ア 防災資機材購入費用補助	<table border="1"> <thead> <tr> <th></th> <th>03年度</th> <th>02年度</th> <th>元年度</th> </tr> </thead> <tbody> <tr> <td>補助額</td> <td>6,559千円</td> <td>4,153千円</td> <td>6,049千円</td> </tr> <tr> <td>件数</td> <td>25件</td> <td>26件</td> <td>29件</td> </tr> </tbody> </table>				03年度	02年度	元年度	補助額	6,559千円	4,153千円	6,049千円	件数	25件	26件	29件	イ 防災訓練実施費用補助																	
	03年度	02年度	元年度																														
補助額	6,559千円	4,153千円	6,049千円																														
件数	25件	26件	29件																														
	<table border="1"> <thead> <tr> <th></th> <th>03年度</th> <th>02年度</th> <th>元年度</th> </tr> </thead> <tbody> <tr> <td>補助額</td> <td>622千円</td> <td>567千円</td> <td>2,363千円</td> </tr> <tr> <td>件数</td> <td>69件</td> <td>62件</td> <td>264件</td> </tr> </tbody> </table>				03年度	02年度	元年度	補助額	622千円	567千円	2,363千円	件数	69件	62件	264件	<table border="1"> <thead> <tr> <th></th> <th>03年度</th> <th>02年度</th> <th>元年度</th> </tr> </thead> <tbody> <tr> <td>補助額</td> <td>2,677千円</td> <td>715千円</td> <td>30千円</td> </tr> <tr> <td>件数</td> <td>7件</td> <td>2件</td> <td>1件</td> </tr> </tbody> </table>				03年度	02年度	元年度	補助額	2,677千円	715千円	30千円	件数	7件	2件	1件			
	03年度	02年度	元年度																														
補助額	622千円	567千円	2,363千円																														
件数	69件	62件	264件																														
	03年度	02年度	元年度																														
補助額	2,677千円	715千円	30千円																														
件数	7件	2件	1件																														
	※主な補助対象資機材 ・ヘルメット・簡易トイレ・消火器			※主な補助対象訓練 ・初期消火訓練・避難誘導訓練																													
ウ 避難所運営体制充実強化事業補助	<table border="1"> <thead> <tr> <th></th> <th>03年度</th> <th>02年度</th> <th>元年度</th> </tr> </thead> <tbody> <tr> <td>補助額</td> <td>2,677千円</td> <td>715千円</td> <td>30千円</td> </tr> <tr> <td>件数</td> <td>7件</td> <td>2件</td> <td>1件</td> </tr> </tbody> </table>				03年度	02年度	元年度	補助額	2,677千円	715千円	30千円	件数	7件	2件	1件	※補助対象経費 ・避難所運営用資機材整備費・避難所運営訓練費																	
	03年度	02年度	元年度																														
補助額	2,677千円	715千円	30千円																														
件数	7件	2件	1件																														
2 災害用備蓄物資の充実強化	事業概要及び実施状況 災害発生時に備え、非常食（ビスケット、お粥、飲料水等）を整備し、整備率を100%とした。					53,753	49,182	10,077																									
	総合計画 目標とする指標	備蓄物資の 整備率	03年度 目標数値	03年度 実績数値	27年度 基準数値																												
			100.0%	100.0%	35.7%																												
3 防災行政無線の整備						29,345	326,634	1,043,014																									
(1) 事業概要	災害時の確実な警報伝達を行うため、市内全地域の防災行政無線の保守点検等を行った。																																
	総合計画 目標とする指標	防災行政無線 の整備率	03年度 目標数値	03年度 実績数値	27年度 基準数値																												
			同報系 100.0%	同報系 100.0%	同報系 32.2%																												
(2) 実施状況																																	
		事業内容			事業費																												
	03年度	防災行政無線の保守点検業務			29,345千円																												
	02年度	山田の屋外拡声子局の機器更新			292,600千円																												
	元年度	大沢野・大山・八尾・婦中・細入の屋外拡声子局の機器更新及び子局管理装置の機能拡充のためのシステム構築			1,014,604千円																												

款項目	事業名	所属	3年度 予算現額 (a)	3年度 決算額 (b)	4年度 繰越額 (c)	執行率 (b+c)/(a)	2年度 決算額	元年度 決算額
8 土木費 2 道路橋りょう費 2 道路維持費	道路維持補修事業費	道路河川管理課、道路構造保全対策課、土木事務所建設課	千円 408,459	千円 391,892	千円 5,000	% 97.2	千円 582,773	千円 206,941
主要な施策の概要及び成果						3年度 決算額	2年度 決算額	元年度 決算額
道路維持補修事業 (1) 事業概要 道路付属施設及び区画線等の補修により、安全で快適な道路施設の確保を図った。						千円	千円	千円
(2) 実施状況 (工事)						144,408	322,631	20,849
			03年度 事業費	02年度 事業費	元年度 事業費			
道路付属物等補修工事								
安野屋町西福沢線外	転落防止柵430m		11,385千円	3,818千円	1,804千円			
区画線補修工事								
田尻金山新線外	延長213,000m		133,023千円	318,813千円	19,045千円			
計			144,408千円	322,631千円	20,849千円			
(3) 実施状況 (主な委託料)								
ア 舗装応急修繕委託						31,047	29,559	31,258
イ 道路パトロール・付属物点検委託						6,618	6,410	6,534
ウ 道路空洞調査委託						9,680	5,412	6,160
エ 路面性状調査委託						-	4,730	-

款 項 目	事業名	所属	3年度 予算現額 (a)	3年度 決算額 (b)	4年度 繰越額 (c)	執行率 (b+c)/(a)	2年度 決算額	元年度 決算額
8 土木費 2 道路橋りょう費 2 道路維持費	雪対策事業費	道路河川管理 課、土木事務所 建設課	千円 2,709,403	千円 2,504,629	千円 149,000	% 97.9	千円 2,834,618	千円 1,071,263
主要な施策の概要及び成果						3年度 決算額	2年度 決算額	元年度 決算額
						千円	千円	千円
1 除雪対策事業								
(1) 事業概要	冬期の積雪による都市機能・生活環境水準の低下を最低限にとどめるため、地域の特性に応じた除排雪を行った。							
(2) 実施状況								
ア 除雪業務等委託料						1,495,053	1,828,547	218,945
(令和03年度) 車道延長L = 1, 854.6 km、歩道延長L = 232.2 km								
(令和02年度) 車道延長L = 1, 854.6 km、歩道延長L = 232.1 km								
(令和元年度) 車道延長L = 1, 854.8 km、歩道延長L = 232.1 km								
イ 除雪車両等借上料						550,595	499,624	496,171
(令和03年度) 636台								
(令和02年度) 571台								
(令和元年度) 574台								
2 消雪対策事業								
(1) 事業概要	消雪装置の設置により、冬期の交通を確保した。							
(2) 実施状況 (工事・補助金)						101,762	125,232	106,686
	路線名	事業内容	03年度 事業費	02年度 事業費	元年度 事業費			
	岩瀬新川町2号線外	消雪装置設置・更新工事 延長478m	84,999千円	110,097千円	51,317千円			
	上袋10号線外	消雪装置設置補助金 7件 (新設0件、更新7件)	16,763千円	15,135千円	55,369千円			
	計		101,762千円	125,232千円	106,686千円			
(3) 実施状況 (委託料)						68,498	73,675	67,430
	消雪施設等点検委託							

款 項 目	事業名	所属	3年度 予算現額 (a)	3年度 決算額 (b)	4年度 繰越額 (c)	執行率 (b+c)/(a)	2年度 決算額	元年度 決算額
8 土木費 2 道路橋りょう費 2 道路維持費	リフレッシュ事業 費	道路河川管理 課、土木事務所 建設課	千円 666,743	千円 638,268	千円 20,116	% 98.7	千円 799,717	千円 630,147
主要な施策の概要及び成果						3年度 決算額	2年度 決算額	元年度 決算額
リフレッシュ事業 (1) 事業概要 自動車や歩行者、自転車の安全な通行空間を確保するため、老朽化した道路の補修を行った。						千円	千円	千円
(2) 実施状況 (工事)						638,268	799,467	630,079
路線名		事業内容	03年度 事業費	02年度 事業費	元年度 事業費			
側溝補修工事								
追分茶屋呉羽本町線外	側溝補修工事	延長3,400m	276,804千円	408,596千円	384,814千円			
舗装補修工事								
神通町蜷川線外	舗装補修工事	面積25,200㎡	294,763千円	341,733千円	181,607千円			
歩道補修工事								
大泉稻荷線外	歩道補修工事	延長387m	64,259千円	45,310千円	60,386千円			
路肩補修工事								
速星塚原線	路肩補修工事	延長76m	2,442千円	3,828千円	3,272千円			
計			638,268千円	799,467千円	630,079千円			

款 項 目	事業名	所属	3年度 予算現額 (a)	3年度 決算額 (b)	4年度 繰越額 (c)	執行率 (b+c)/(a)	2年度 決算額	元年度 決算額
8 土木費 2 道路橋りょう費 3 道路新設改良費	市道整備事業費	道路整備課、土 木事務所建設課	千円 1,804,348	千円 1,019,217	千円 777,441	% 99.6	千円 888,490	千円 554,641
主要な施策の概要及び成果						3年度 決算額	2年度 決算額	元年度 決算額
1 幹線市道整備事業 (1)事業概要 道路網の骨格を形成し、円滑で安定した交通機能の確保や産業・経済活動の活性化、観光振興等を図るため、幹線道路の整備を行った。						千円 448,433	千円 577,182	千円 283,121
(2)実施状況								
	路線名	事業内容	03年度 事業費	02年度 事業費	元年度 事業費			
	【道路整備課所管分】							
	水橋伊勢屋肘崎線	工事	56,270千円	49,223千円	19,857千円			
	町村線	工事・用地	56,282千円	112,226千円	58,552千円			
	八ヶ山石坂線	工事	45,918千円	28,656千円	33,769千円			
	金屋線	工事	4,398千円	50,545千円	28,017千円			
	大町本郷線	工事・用地・補償	22,299千円	31,393千円	19,981千円			
	高木10号線	工事・用地・補償	177,946千円	142,023千円	17,408千円			
	呉羽本町東老田線	-	-	-	5,136千円	(単独)		
	新根塚花園町線	工事・補償	4,618千円	4,626千円	4,207千円	(単独)		
	【土木事務所建設課所管分】							
	岩木長附線	工事	1,227千円	2,200千円	2,112千円			
	小黒下大久保線 (下大久保地内)	工事	4,840千円	27,610千円	15,455千円			
	小黒下大久保線 (小黒地内)	-	-	17,490千円	9,460千円			
	大庄駅小学校線	-	-	12,474千円	19,745千円			
	越中八尾駅周辺駐車場	工事	2,915千円	1,925千円	2,808千円	(単独)		
	保内神通線	-	-	13,169千円	13,607千円			
	宮ヶ島添島線	工事	20,570千円	26,532千円	13,955千円			
	田島鵜坂線	工事	45,430千円	57,090千円	16,137千円			
	小長沢二本榎線	工事	5,720千円	-	2,915千円	(単独)		
	計		448,433千円	577,182千円	283,121千円			
2 歩行者空間整備事業 (1)事業概要 歩道の設置や幅広路肩等の整備により、安心して快適に通行できる歩行者空間の整備を行った。						19,661	16,542	12,135
(2)実施状況 町村流杉線外2路線(道路整備課所管分) 工業センター線外2路線(土木事務所建設課所管分)								

主要な施策の概要及び成果		3年度 決算額	2年度 決算額	元年度 決算額
		千円	千円	千円
3	<p>交通支障箇所改善事業</p> <p>(1) 事業概要 事故を誘発するおそれのある交差点等を改良することにより、交通支障箇所の改善を図った。</p> <p>(2) 実施状況 工業センター5号線外2路線（道路整備課所管分） 上大浦田島線（土木事務所建設課所管分）</p>	10,894	14,248	10,300
4	<p>交通安全施設整備事業</p> <p>(1) 事業概要 道路周辺の土地利用の変化に伴い、見通しが悪くなった交差点や、転落の危険性がある場所において、交通安全施設の整備に努めた。また、未就学児の移動経路における安全対策および新規区画線の設置を図った。</p> <p>(2) 実施状況 小杉15号線外（道路整備課所管分） 袋笹倉線外（土木事務所建設課所管分）</p>	50,969	61,631	14,926
5	<p>生活道路整備事業</p> <p>(1) 事業概要 地域住民の利便性確保及び交通拠点等へのアクセス性向上のため、生活道路の整備を行った。</p> <p>(2) 実施状況 本郷町1区7号線号線外42路線（道路整備課所管分） 二松市場線外16路線（土木事務所建設課所管分）</p>	166,503	187,632	206,362

款 項 目	事業名	所属	3年度 予算現額 (a)	3年度 決算額 (b)	4年度 繰越額 (c)	執行率 (b+c)/(a)	2年度 決算額	元年度 決算額
8 土木費 2 道路橋りょう費 4 橋りょう維持費	橋りょう維持補修 事業費	道路構造保全対 策課	千円 2,407,790	千円 1,630,877	千円 772,394	% 99.8	千円 1,543,600	千円 1,461,646
主要な施策の概要及び成果						3年度 決算額	2年度 決算額	元年度 決算額
1 橋りょう維持補修事業 (1) 事業概要 市が管理する約2,200橋を、近接目視により計画的に点検し健全性を 診断しながら、選択と集中による戦略的な維持管理・更新を行った。						千円 1,630,877	千円 1,543,600	千円 1,461,646
(2) 実施状況								
			03年度 事業費	02年度 事業費	元年度 事業費			
事業内容								
八田橋架替事業			81,970千円	239,997千円	413,259千円			
道路メンテナンス事業 (橋梁更新)			464,594千円	337,978千円	72,826千円			
道路メンテナンス事業 (橋梁補修)			762,394千円	672,467千円	710,372千円			
道路メンテナンス事業 (橋梁撤去)			4,466千円	0千円	0千円			
道路メンテナンス事業 (橋梁点検等)			144,677千円	137,353千円	139,417千円			
橋梁マネジメント事業			39,784千円	8,173千円	8,488千円			
橋梁保全事業			17,414千円	31,329千円	20,979千円			
計			1,515,299千円	1,427,296千円	1,365,340千円			
(3) 継続事業								
八田橋 (上流側) 架替事業 (平成27年度～平成29年度継続事業)								
29年度 決算額	28年度 決算額	27年度 決算額	合計					
405,772千円	170,422千円	223,894千円	800,088千円					
八田橋 (下流側) 架替事業 (平成29年度～令和元年度継続事業)								
元年度 決算額	30年度 決算額	29年度 決算額	合計					
413,259千円	260,000千円	0千円	673,259千円					
八田橋架替事業 (旧橋脚撤去) (令和元年度～令和4年度継続事業)								
04年度 予算額	03年度 決算額	02年度 決算額	元年度 決算額	合計				
248,033千円	81,970千円	239,997千円	0千円	570,000千円				

款 項 目	事業名	所属	3年度 予算現額 (a)	3年度 決算額 (b)	4年度 繰越額 (c)	執行率 (b+c)/(a)	2年度 決算額	元年度 決算額
8 土木費 3 河川水路費 3 河川水路新設改良費	河川水路整備事業 費	河川整備課、土 木事務所建設課	千円 488,453	千円 380,140	千円 107,342	% 99.8	千円 262,572	千円 220,958
主要な施策の概要及び成果						3年度 決算額	2年度 決算額	元年度 決算額
1 河川水路整備事業（基幹河川） (1) 事業概要 浸水被害から市民の生活を守るため、市街地内の基幹河川である一級河川や準用河川の整備を行った。						千円 364,485	千円 252,071	千円 211,335
(2) 実施状況								
			03年度 事業費	02年度 事業費	元年度 事業費			
一級河川馬渡川	工事・委託・補償		187,575千円	156,140千円	140,158千円			
一級河川宮路川	工事		3,300千円	3,080千円	1,793千円			
準用河川宮路川	—		—	2,860千円	9,350千円	(単独)		
準用河川中川	工事・委託		173,610千円	89,991千円	60,034千円			
計			364,485千円	252,071千円	211,335千円			
2 河川水路整備事業（排水路） (1) 事業概要 老朽化などから流下能力が不足している排水路の改良を行った。						13,551	8,503	7,925
(2) 実施状況 準用河川古川（河川整備課所管分） 麦島排水路（土木事務所建設課所管分）								

款 項 目	事業名	所属	3年度 予算現額 (a)	3年度 決算額 (b)	4年度 繰越額 (c)	執行率 (b+c)/(a)	2年度 決算額	元年度 決算額
8 土木費			千円	千円	千円	%	千円	千円
3 河川水路費	浸水対策事業費	河川整備課	450,648	237,383	201,881	97.5	232,492	300,480
3 河川水路新設改良費								
主要な施策の概要及び成果						3年度 決算額	2年度 決算額	元年度 決算額
1	浸水対策事業					千円	千円	千円
	(1)事業概要					197,011	198,745	288,092
	浸水被害の解消を図るため、水路の改良を行った。							
	(2)実施状況							
	田中排水路外10路線							
2	河川水位監視システム構築事業					2,222	8,743	-
	(1)事業概要							
	センサーネットワークを活用して河川の水位観測情報を市民に提供し、市民の自助・共助を促すことを目的として、水位計の設置を行った。							
	(2)実施状況							
	水位計設置 2か所							
3	洪水ハザードマップ関連事業					14,905	24,476	12,388
	(1)事業概要							
	市民の水防災への意識を高め、発災時に市民の主体的避難行動を促し、被害の最小限化につなげるため、洪水ハザードマップの浸水深や避難場所の内容等を示す「洪水標識」を市内の公共施設等に設置し、見える化する「まるごとまちごとハザードマップ」の取組を推進したほか、洪水ハザードマップ外国語版の作成を行った。							
	(2)実施状況							
	まるごとまちごとハザードマップ 洪水ハザードマップ外国語版作成							

款 項 目	事業名	所属	3年度 予算現額 (a)	3年度 決算額 (b)	4年度 繰越額 (c)	執行率 (b+c)/(a)	2年度 決算額	元年度 決算額
8 土木費 3 河川水路費 3 河川水路新設改良費	火防水路改良事業 費	河川整備課	千円 195,107	千円 110,582	千円 83,925	% 99.7	千円 54,476	千円 69,281
主要な施策の概要及び成果						3年度 決算額	2年度 決算額	元年度 決算額
火防水路改良事業 (1) 事業概要 火防水路の改良を行い、道路陥没の原因を排除するとともに、老朽化による流下能力不足の解消を図った。						千円 110,582	千円 54,476	千円 69,281
(2) 実施状況								
水路名	事業内容	03年度 事業費	02年度 事業費	元年度 事業費				
第三火防水路	工事・委託・補償	110,582千円	54,476千円	69,281千円				
三仏川		—	—	—				
計		110,582千円	54,476千円	69,281千円				

款 項 目	事業名	所属	3年度 予算現額 (a)	3年度 決算額 (b)	4年度 繰越額 (c)	執行率 (b+c)/(a)	2年度 決算額	元年度 決算額
8 土木費 3 河川水路費 3 河川水路新設改良費	急傾斜地崩壊対策 事業費	河川整備課	千円 11,000	千円 10,964	千円 0	% 99.7	千円 31,115	千円 30,876
主要な施策の概要及び成果						3年度 決算額	2年度 決算額	元年度 決算額
急傾斜地崩壊対策事業 (1) 事業概要 がけ地の崩壊から市民の生命を守るため、崩壊防止対策を実施し、安全・安心な居住環境の確保を図った。						千円 10,964	千円 31,115	千円 30,876
(2) 実施状況								
			03年度 事業費	02年度 事業費	元年度 事業費			
地区名	事業内容							
山本	工事		10,964千円	31,115千円	19,360千円			
友坂			—	—	11,516千円			
計			10,964千円	31,115千円	30,876千円			

款 項 目	事業名	所属	3年度 予算現額 (a)	3年度 決算額 (b)	4年度 繰越額 (c)	執行率 (b+c)/(a)	2年度 決算額	元年度 決算額
8 土木費 3 河川水路費 3 河川水路新設改良費	河川水路計画事業 費	河川整備課	千円 18,447	千円 7,479	千円 9,350	% 91.2	千円 8,572	千円 9,172
主要な施策の概要及び成果						3年度 決算額	2年度 決算額	元年度 決算額
<p>水田貯留推進事業</p> <p>(1) 事業概要 水田貯留推進事業を実施する協議会に対し、耕作者への協力金や事務費などを負担した。</p> <p>(2) 実施状況 婦中地域水田貯留推進事業 実施面積379ha (令和 2年度 実施面積384ha) (令和 元年度 実施面積390ha)</p>						千円 5,238	千円 5,310	千円 5,130

款 項 目	事業名	所属	3年度 予算現額 (a)	3年度 決算額 (b)	4年度 繰越額 (c)	執行率 (b+c)/(a)	2年度 決算額	元年度 決算額																																								
8 土木費 5 都市計画費 1 都市計画総務費	都市計画事務費	活力都市推進課 都市計画課	千円 11,929	千円 9,958	千円 0	% 83.5	千円 10,403	千円 5,469																																								
主要な施策の概要及び成果						3年度 決算額	2年度 決算額	元年度 決算額																																								
都市計画道路の見直し事業 長期未着手路線をはじめとした都市計画道路について、都市計画上の必要性や事業の実現性などの評価を踏まえ見直しを行い、適正な都市計画道路網を構築した。						千円 4,697	千円 -	千円 -																																								
<table border="1"> <thead> <tr> <th></th> <th>見直し前の 計画延長</th> <th>見直し後の 計画延長</th> <th>増 減</th> <th>完了時期</th> </tr> </thead> <tbody> <tr> <td>大沢野地域</td> <td>24,614m</td> <td>24,130m</td> <td>△ 484m</td> <td>平成24年5月</td> </tr> <tr> <td>八尾地域</td> <td>23,730m</td> <td>18,080m</td> <td>△ 5,650m</td> <td>平成27年3月</td> </tr> <tr> <td>大山地域</td> <td>7,630m</td> <td>2,620m</td> <td>△ 5,010m</td> <td>平成29年12月</td> </tr> <tr> <td>水橋地域</td> <td>12,530m</td> <td>9,910m</td> <td>△ 2,620m</td> <td>令和元年11月</td> </tr> <tr> <td>婦中地域</td> <td>15,533m</td> <td>14,930m</td> <td>△ 603m</td> <td>令和4年1月</td> </tr> <tr> <td>富山地域</td> <td>233,795m</td> <td>-</td> <td></td> <td>実施中</td> </tr> <tr> <td>合 計</td> <td>317,832m</td> <td></td> <td>△ 14,367m</td> <td></td> </tr> </tbody> </table>							見直し前の 計画延長	見直し後の 計画延長	増 減	完了時期	大沢野地域	24,614m	24,130m	△ 484m	平成24年5月	八尾地域	23,730m	18,080m	△ 5,650m	平成27年3月	大山地域	7,630m	2,620m	△ 5,010m	平成29年12月	水橋地域	12,530m	9,910m	△ 2,620m	令和元年11月	婦中地域	15,533m	14,930m	△ 603m	令和4年1月	富山地域	233,795m	-		実施中	合 計	317,832m		△ 14,367m				
	見直し前の 計画延長	見直し後の 計画延長	増 減	完了時期																																												
大沢野地域	24,614m	24,130m	△ 484m	平成24年5月																																												
八尾地域	23,730m	18,080m	△ 5,650m	平成27年3月																																												
大山地域	7,630m	2,620m	△ 5,010m	平成29年12月																																												
水橋地域	12,530m	9,910m	△ 2,620m	令和元年11月																																												
婦中地域	15,533m	14,930m	△ 603m	令和4年1月																																												
富山地域	233,795m	-		実施中																																												
合 計	317,832m		△ 14,367m																																													

款項目	事業名	所属	3年度 予算現額 (a)	3年度 決算額 (b)	4年度 繰越額 (c)	執行率 (b+c)/(a)	2年度 決算額	元年度 決算額																	
8 土木費 5 都市計画費 1 都市計画総務費	都市政策事業費	活力都市推進課	千円 32,274	千円 28,121	千円 0	% 87.1	千円 48,119	千円 55,659																	
主要な施策の概要及び成果						3年度 決算額	2年度 決算額	元年度 決算額																	
都市政策事業						千円	千円	千円																	
(1) コンパクトなまちづくりに伴う都市的指標調査事業 住民基本台帳データ等を活用した人口動態の把握をはじめ、都市構造の変化等を把握するため、商業、医療、文化などの都市機能の徒歩圏人口や立地状況などの指標調査を行い、コンパクトなまちづくりの進捗状況や効果等を把握した。						3,300	3,795	4,917																	
<table border="1"> <thead> <tr> <th colspan="2"></th> <th>03年度</th> <th>02年度</th> <th>元年度</th> <th>30年度</th> </tr> </thead> <tbody> <tr> <td rowspan="2">人口動態 (社会増減)</td> <td>都心地区</td> <td>60人増</td> <td>383人増</td> <td>483人増</td> <td>11人増</td> </tr> <tr> <td>公共交通沿線 居住推進地区</td> <td>648人増</td> <td>721人増</td> <td>498人増</td> <td>942人増</td> </tr> </tbody> </table>								03年度	02年度	元年度	30年度	人口動態 (社会増減)	都心地区	60人増	383人増	483人増	11人増	公共交通沿線 居住推進地区	648人増	721人増	498人増	942人増			
		03年度	02年度	元年度	30年度																				
人口動態 (社会増減)	都心地区	60人増	383人増	483人増	11人増																				
	公共交通沿線 居住推進地区	648人増	721人増	498人増	942人増																				
(2) 歩くライフスタイル推進事業																									
ア 「とほ活」の推進																									
(ア) とほ活アプリの保守運用 「富山で歩く生活」＝「とほ活」をキャッチコピーに、歩くライフスタイルの定着と、市民に歩くことや公共交通の利用を促すため、歩数や公共交通利用等に応じてポイントを付与するスマートフォンアプリを運用した。						10,761	4,215	14,369																	
(イ) 「とほ活」の普及啓発 市民のとほ活への理解を深めてもらうため、TV番組の製作・放映、リーフレットやバナーフラッグを用いて「とほ活」の普及啓発を行った。						1,477	12,718	18,714																	
イ とほ活ベンチの推進 市民が歩くことに不安を感じることなく、まちを楽しみながらより長く快適に歩くことができる環境を整えるため、官民が連携して、道路や公園、民有地等の歩行空間にベンチを整備した。						1,873	1,848	—																	
<table border="1"> <thead> <tr> <th></th> <th>03年度</th> <th>02年度</th> </tr> </thead> <tbody> <tr> <td>新設・更新</td> <td>20基</td> <td>20基</td> </tr> <tr> <td>修繕</td> <td>1基</td> <td>17基</td> </tr> <tr> <td>民間設置補助</td> <td>7基</td> <td>5基</td> </tr> <tr> <td>整備数合計</td> <td>28基</td> <td>42基</td> </tr> </tbody> </table>							03年度	02年度	新設・更新	20基	20基	修繕	1基	17基	民間設置補助	7基	5基	整備数合計	28基	42基					
	03年度	02年度																							
新設・更新	20基	20基																							
修繕	1基	17基																							
民間設置補助	7基	5基																							
整備数合計	28基	42基																							

款項目	事業名	所属	3年度 予算現額 (a)	3年度 決算額 (b)	4年度 繰越額 (c)	執行率 (b+c)/(a)	2年度 決算額	元年度 決算額
8 土木費 5 都市計画費 1 都市計画総務費	都市景観事業費	都市計画課	千円 18,592	千円 13,124	千円 0	% 70.6	千円 9,455	千円 42,502
主要な施策の概要及び成果						3年度 決算額	2年度 決算額	元年度 決算額
1 都市景観形成事業 市民と協働による良好な景観の保全と形成を図るため、今後必要となる景観まちづくりの施策など、景観計画の改定に向けた検討を行った。						千円 7,975	千円 3,982	千円 21,847
		総合計画 目標とする 指標	景観まち づくり推 進区域の 指定件数	03年度 目標数値 3件 (累計5 件)	03年度 実績数値 0件 (累計2 件)	28年度 基準数値 2件		
<p>(平成20年度)八尾地区景観まちづくり推進区域の指定 (平成23年度)大手モール地区景観まちづくり推進区域の指定 (平成25年度～29年度)夜間景観ライトアップ事業(大手モール地区ほか) (平成30年度)夜間景観形成基本方針策定 (令和元年度)夜間景観形成ビジョンの検討、大手モール広場照明施設工事 (令和2年度)景観資源・景観施策活用手法検討</p>								
2 屋外広告物事業 良好な景観形成と公衆に対する危険防止を図るため、違法広告物及び既存不適格広告物の是正指導を行い、屋外広告物の適正化を推進した。						323	1,497	15,559
		総合計画 目標とする 指標	是正指導 による適 正化件数	03年度 目標数値 400件 (累計476 件)	03年度 実績数値 198件 (累計594 件)	27年度 基準数値 76件		
中心市街地								
<p>《参考》市内全域の適正化実績</p>								
	03年度	02年度	元年度	30年度	29年度	28年度	27年度 まで	
是正指導件数	11件	59件	0件	23件	440件	333件	94件	
適正化件数	198件	86件	28件	95件	75件	112件	79件	
指導から是正まで時間がかかるため、年度によっては指導件数より適正化件数が多くなる場合がある。								

款 項 目	事業名	所属	3年度 予算現額 (a)	3年度 決算額 (b)	4年度 繰越額 (c)	執行率 (b+c)/(a)	2年度 決算額	元年度 決算額																						
8 土木費 5 都市計画費 1 都市計画総務費	地域拠点整備事業 費	都市再生整備課	千円 262,011	千円 137,878	千円 0	% 52.6	千円 139,735	千円 50,733																						
主要な施策の概要及び成果						3年度 決算額	2年度 決算額	元年度 決算額																						
<p>地域拠点整備事業</p> <p>あいの風とやま鉄道における改札新設や新駅設置に併せて、駅前広場等の整備を行い、公共交通の利便性を向上させることで、居住や日常生活に必要な都市機能を誘導するもの。また、地域住民主体のまちづくり活動の支援を行うことで、その拠点性を高め、コンパクトなまちづくりの推進を図るもの。</p> <table border="1" data-bbox="284 645 1034 833"> <thead> <tr> <th>総合計画 目標とする 指標</th> <th>総人口に占める 公共交通が便利 な地域に居住す る人口の割合</th> <th>03年度 目標数値</th> <th>03年度 実績数値</th> <th>28年度 基準数値</th> </tr> </thead> <tbody> <tr> <td></td> <td></td> <td>40.0%</td> <td>39.9%</td> <td>37.0%</td> </tr> </tbody> </table> <p>(1) 地域拠点整備事業</p> <p>主要な鉄道駅周辺の地域拠点において、地域拠点の骨格となる駅前広場の整備を行い、東富山駅東口及び新富山口駅駅前広場の供用を開始した。</p> <p>(2) 拠点まちづくり支援事業</p> <p>地域住民のまちづくり意識啓発・醸成を図るため、地域住民主体のまちづくり活動に対して補助を行った。</p> <table border="1" data-bbox="284 1205 865 1303"> <thead> <tr> <th></th> <th>03年度</th> <th>02年度</th> <th>元年度</th> </tr> </thead> <tbody> <tr> <td>まちづくり活動支援</td> <td>1団体</td> <td>1団体</td> <td>1団体</td> </tr> <tr> <td>アドバイザー派遣</td> <td>1人</td> <td>0人</td> <td>4人</td> </tr> </tbody> </table>						総合計画 目標とする 指標	総人口に占める 公共交通が便利 な地域に居住す る人口の割合	03年度 目標数値	03年度 実績数値	28年度 基準数値			40.0%	39.9%	37.0%		03年度	02年度	元年度	まちづくり活動支援	1団体	1団体	1団体	アドバイザー派遣	1人	0人	4人	千円	千円	千円
総合計画 目標とする 指標	総人口に占める 公共交通が便利 な地域に居住す る人口の割合	03年度 目標数値	03年度 実績数値	28年度 基準数値																										
		40.0%	39.9%	37.0%																										
	03年度	02年度	元年度																											
まちづくり活動支援	1団体	1団体	1団体																											
アドバイザー派遣	1人	0人	4人																											
						136,588	139,206	50,070																						
						530	500	373																						

款項目	事業名	所属	3年度 予算現額 (a)	3年度 決算額 (b)	4年度 繰越額 (c)	執行率 (b+c)/(a)	2年度 決算額	元年度 決算額
8 土木費 5 都市計画費 3 街路事業費	街路整備事業費	建設政策課、道 路整備課	千円 1,235,710	千円 836,076	千円 383,851	% 98.7	千円 1,296,350	千円 1,091,726
主要な施策の概要及び成果						3年度 決算額	2年度 決算額	元年度 決算額
街路整備事業 (1) 事業概要 市街地の交通需要への対応に加え、地域間の交流・連携を促すため、都市計画道路の整備を行った。						千円 403,432	千円 721,320	千円 716,680
(2) 実施状況								
路線名			事業内容	03年度 事業費	02年度 事業費	元年度 事業費		
西荒屋黒崎線			—	—	—	—		
経堂中間島線			委託・用地・補償	39,148千円	26,791千円	45,403千円		
下赤江新庄線			工事・委託・用地	53,297千円	181,884千円	98,536千円		
下新西町上赤江線			工事・委託・用地・補償	219,554千円	382,677千円	413,967千円		
大正町池田町線			工事・委託・用地・補償	51,017千円	56,716千円	47,740千円		
不二越町秋吉線			委託・補償	8,995千円	4,457千円	101,210千円		
牛島本町線			工事	31,421千円	68,795千円	9,824千円		
計				403,432千円	721,320千円	716,680千円		

款 項 目	事業名	所属	3年度 予算現額 (a)	3年度 決算額 (b)	4年度 繰越額 (c)	執行率 (b+c)/(a)	2年度 決算額	元年度 決算額
8 土木費 5 都市計画費 4 公園費	公園整備事業費	公園緑地課	千円 1,859,075	千円 837,976	千円 1,004,965	% 99.1	千円 718,827	千円 693,488
主要な施策の概要及び成果						3年度 決算額	2年度 決算額	元年度 決算額
1 社会資本整備総合交付金（旧都市公園等統合補助事業）						千円 411,221	千円 325,283	千円 227,059
(1) 事業概要 新たな公園の整備や公園施設の更新を行った。								
(2) 実施状況								
		公園名	事業内容	03年度 事業費	02年度 事業費	元年度 事業費		
		呉羽山公園	委託・工事・用地	212,666千円	—	37,011千円		
		山室二区公園	委託・工事・用地	39,790千円	71,441千円	5,300千円		
		公園施設長寿命化対策	委託・工事	158,765千円	253,842千円	184,748千円		
		計		411,221千円	325,283千円	227,059千円		
2 社会資本整備総合交付金（旧まちづくり交付金事業）						5,610	71,323	31,455
(1) 事業概要 中心市街地周辺エリアの公園の整備を行った。								
(2) 実施状況								
		公園名	事業内容	03年度 事業費	02年度 事業費	元年度 事業費		
		城址公園	委託・工事	—	—	12,744千円		
		牛島公園	委託・工事	—	40,827千円	1,881千円		
		街区公園	委託・工事	5,610千円	30,496千円	16,830千円		
		計		5,610千円	71,323千円	31,455千円		
3 単独事業						400,980	301,580	413,293
(1) 事業概要 公園施設の改良等を行った。								
(2) 実施状況								
		公園名	事業内容	03年度 事業費	02年度 事業費	元年度 事業費		
		稲荷公園	委託・工事	7,741千円	—	—		
		呉羽山公園	委託・工事・用地	24,285千円	9,916千円	59,746千円		
		城山公園	委託・工事・用地	332,891千円	253,498千円	—		
		牛島公園	工事	22,620千円	26,235千円	7,721千円		
		城址公園	委託	—	468千円	3,956千円		
		大泉本町一丁目公園外	工事	2,915千円	3,377千円	3,300千円		
		五福西公園	委託・用地	3,510千円	—	334,479千円		
		経堂公園	工事	—	—	611千円		
		清住町公園	工事	—	553千円	—		
		山室二区公園	用地	—	438千円	—		
		公園施設長寿命化対策	工事	7,018千円	7,095千円	3,480千円		
		計		400,980千円	301,580千円	413,293千円		

款 項 目	事業名	所属	3年度 予算現額 (a)	3年度 決算額 (b)	4年度 繰越額 (c)	執行率 (b+c)/(a)	2年度 決算額	元年度 決算額
8 土木費 5 都市計画費 4 公園費	花と緑の推進事業 費	公園緑地課	千円 96,619	千円 94,532	千円 0	% 97.8	千円 92,560	千円 96,313
主要な施策の概要及び成果						3年度 決算額	2年度 決算額	元年度 決算額
1	花でつなぐフラワーリング事業 (1)事業概要 富山駅から中心市街地までを様々な花でつなぎ、街の環境を花で彩る フラワーハンギングバスケットの設置及び管理を行った。 (2)実施状況 花でつなぐフラワーリング事業業務委託					千円 62,476	千円 61,005	千円 62,276
2	都市緑地事業 (1)事業概要 都市における緑の保全と美観風致の維持を図った。 (2)実施状況 指定保存樹木等管理補助金					1,154	1,191	1,209
3	緑化推進事業 (1)事業概要 市民の自発的活動として取り組まれる緑化活動や緑化啓発活動に対し 支援を行い緑化を推進する。また、緑化の普及展示や桜並木の害虫防除 等を実施した。 (2)実施状況 花苗生産や桜並木害虫防除等に係る業務委託 緑化啓発イベント開催に係る補助金					23,321	23,727	25,615
4	緑を育てる事業 (1)事業概要 「花とみどりの少年団」の活動を支援するとともに、緑化を推進する ためイベントを開催した。 (2)実施状況 花とみどりの少年団活動補助金 花と緑のフェスティバル開催業務委託					1,558	758	1,696
5	松川桜並木保全事業 (1)事業概要 桜管理技術の向上を図り、松川公園の桜並木を次世代へ引き継ぐ。 (2)実施状況 松川桜並木保全事業業務委託					6,023	5,879	5,517

款 項 目	事業名	所属	3年度 予算現額 (a)	3年度 決算額 (b)	4年度 繰越額 (c)	執行率 (b+c)/(a)	2年度 決算額	元年度 決算額
8 土木費 5 都市計画費 4 公園費	呉羽丘陵整備事業 費	公園緑地課	千円 7,158	千円 6,468	千円 0	% 90.4	千円 7,466	千円 7,925
主要な施策の概要及び成果						3年度 決算額	2年度 決算額	元年度 決算額
1	呉羽丘陵整備事業 (1) 事業概要 呉羽丘陵からの眺望確保のため、視点場の環境保全等を行う。 また、呉羽丘陵の竹林伐採ボランティアの補助を行った。 (2) 実施状況 呉羽丘陵視点場管理委託 呉羽丘陵竹林伐採ボランティア事業補助金					千円 1,690	千円 1,805	千円 1,770
2	呉羽丘陵里山再生事業 (1) 事業概要 竹林を伐採し、里山を再生させる取組を行った。 (2) 実施状況 里山再生整備事業業務委託 里山再生整備事業補助金					4,478	5,361	5,855
3	フィールドミュージアム推進事業 (1) 事業概要 呉羽丘陵を舞台に、健康づくりや癒しの場、学びの場としての機能の 充実を図り、「人と自然との共生と再生可能エネルギー」のフィールド ミュージアムを形成した。 (2) 実施状況 フィールドミュージアム推進事業業務委託					300	300	300

款項目	事業名	所属	3年度 予算現額 (a)	3年度 決算額 (b)	4年度 繰越額 (c)	執行率 (b+c)/(a)	2年度 決算額	元年度 決算額
8 土木費 5 都市計画費 4 公園費	ファミリーパーク 費	公園緑地課	千円 665,187	千円 516,292	千円 143,498	% 99.2	千円 440,330	千円 418,091
主要な施策の概要及び成果						3年度 決算額	2年度 決算額	元年度 決算額
1 ファミリーパーク管理事業						千円 396,323	千円 408,840	千円 414,881
(1) 事業概要 富山市ファミリーパークの管理を行った。								
(2) 利用状況 (単位：人、千円)								
		03年度		02年度		元年度		
種別	区分	人数	金額	人数	金額	人数	金額	
入園料	大人 (500円)	52,625	26,313	54,464	27,232	59,418	29,709	
	70歳以上 (250円)	431	108	455	114	438	110	
	団体大人 (400円)	8,616	3,446	5,283	2,113	7,528	3,011	
	共通パスポート	3,505	5,048	3,756	5,254	3,550	5,186	
	小計 (有料)	65,177	34,915	63,958	34,713	70,934	38,016	
	無料	202,799	—	208,200	—	277,167	—	
	合計	267,976	34,915	272,158	34,713	348,101	38,016	
遊具使用料	100～400円	—	18,735	—	16,491	—	20,838	
2 ファミリーパーク整備事業						116,306	27,973	—
(1) 事業概要 富山市ファミリーパークの整備を行った。								
(2) 実施状況								
施設名		事業内容		03年度 事業費	02年度 事業費	元年度 事業費		
外周柵		委託		—	3,905千円	—		
カピバラ舎		委託		—	9,350千円	—		
熱帯鳥類保全施設		委託・工事		106,249千円	14,718千円	—		
バードハウス		委託		2,915千円	—	—		
オオカミ舎		委託		2,244千円	—	—		
うまや前園路		委託		4,898千円	—	—		
計				116,306千円	27,973千円	0千円		

款項目	事業名	所属	3年度 予算現額 (a)	3年度 決算額 (b)	4年度 繰越額 (c)	執行率 (b+c)/(a)	2年度 決算額	元年度 決算額
8 土木費 5 都市計画費 5 建築指導費	建築物の安全安心 推進事業費	建築指導課	千円 21,869	千円 20,424	千円 0	% 93.4	千円 60,114	千円 34,915
主要な施策の概要及び成果						3年度 決算額	2年度 決算額	元年度 決算額
1 木造住宅耐震改修支援事業 一戸建て木造住宅の耐震改修工事に対し、その費用の一部を補助する。 まちなか及び公共交通沿線居住推進地区内での全体改修については、上乗せ して補助を行った。						千円 15,200	千円 13,200	千円 7,434
			03年度	02年度	元年度			
補助実績			14戸 (4戸)	12戸 (4戸)	7戸 (2戸)			
※ () 内は、まちなか及び公共交通沿線居住推進地区内で 全体改修を行った内数								
住宅の耐震化率 住宅総数（非木造・共同住宅等含む）のうち、新耐震基準で建築されたもの と耐震化工事を行ったものを合わせた割合								
総合計画 目標とする 指標	住宅の耐 震化率	03年度 目標数値	03年度 実績数値	27年度 基準値				
		85%	86.1%	79.4%				
2 アスベスト除去等支援事業 建材のアスベストの除却等について、その費用の一部を補助し、建築物の安全 性の向上を推進した。						5,000	46,443	21,962
			03年度	02年度	元年度			
除去等			4件	27件	13件			

款項目	事業名	所属	3年度 予算現額 (a)	3年度 決算額 (b)	4年度 繰越額 (c)	執行率 (b+c)/(a)	2年度 決算額	元年度 決算額
8 土木費 5 都市計画費 6 都市再生費	まちなか再生推進 事業費	都市再生整備課	千円 182,975	千円 10,438	千円 172,000	% 99.7	千円 580	千円 98,049
主要な施策の概要及び成果						3年度 決算額	2年度 決算額	元年度 決算額
まちなか再生推進事業 まちなか居住を推進するとともに、まちなかの賑わいを創出し、中心市街地の活性化を図るため、商業・業務・住宅等の複合施設を整備する市街地再開発事業に対して補助を行った。						千円	千円	千円
			03年度 目標数値	03年度 実績数値	基準数値			
総合 計画 目標と する 指標	富山駅周辺地区の 歩行者数	平日40,000人 日曜32,000人	平日18,712人 日曜24,862人	平日42,037人 日曜37,173人 (27年度) 平日38,924人 日曜30,420人 (26年度)				
	中心商業地区及び 富山駅周辺地区の 歩行者通行量	日曜46,000人	日曜45,896人	日曜44,374人 (27年度)				
(1) 総曲輪三丁目地区市街地再開発事業 (令和元年度) 価額確定業務						—	—	27,480
(2) 中央通りD北地区市街地再開発事業 (令和元年度) 事業計画作成業務 (令和2年度) 事業計画作成業務 (令和3年度) 権利変換計画作成						10,000	—	69,680
(3) 事務費等						438	580	889

款 項 目	事業名	所属	3年度 予算現額 (a)	3年度 決算額 (b)	4年度 繰越額 (c)	執行率 (b+c)/(a)	2年度 決算額	元年度 決算額																				
8 土木費 5 都市計画費 6 都市再生費	中心市街地活性化 事業費	中心市街地活性 化推進課	千円 285,737	千円 269,167	千円 0	% 94.2	千円 367,688	千円 346,861																				
主要な施策の概要及び成果						3年度 決算額	2年度 決算額	元年度 決算額																				
1 おでかけ定期券事業 (1)おでかけバス事業 (2)おでかけ電車事業 (3)おでかけ路面電車事業 公共交通の利用促進、中心市街地活性化等を目的に、市内在住の65歳以上の 方が市内各地から中心市街地へ出かける際の公共交通機関（バス、電車、路面電 車）の運賃を100円とする「おでかけ定期券事業」を実施した。						千円 122,765 77,665 18,300 26,800	千円 124,176 86,546 18,336 19,294	千円 137,113 82,348 18,092 36,673																				
<table border="1"> <thead> <tr> <th></th> <th>03年度</th> <th>02年度</th> <th>元年度</th> </tr> </thead> <tbody> <tr> <td>申込者数</td> <td>21,308人</td> <td>22,851人</td> <td>25,132人</td> </tr> <tr> <td>延べ利用者数</td> <td>702,203人</td> <td>644,841人</td> <td>1,009,470人</td> </tr> <tr> <td>一日平均延べ利用者数</td> <td>1,924人</td> <td>1,767人</td> <td>2,758人</td> </tr> </tbody> </table>							03年度	02年度	元年度	申込者数	21,308人	22,851人	25,132人	延べ利用者数	702,203人	644,841人	1,009,470人	一日平均延べ利用者数	1,924人	1,767人	2,758人							
	03年度	02年度	元年度																									
申込者数	21,308人	22,851人	25,132人																									
延べ利用者数	702,203人	644,841人	1,009,470人																									
一日平均延べ利用者数	1,924人	1,767人	2,758人																									
2 新規出店サポート事業 中心商店街等の空き店舗に出店する際の店舗改装費や賃借料等に対して支援を 行い、コンパクトシティの中核を担う商店街にふさわしい業種又は市民・来街者 のニーズの高い業種の出店を促進し、魅力がありかつ利便性の高い商業集積を形 成した。						8,704	4,283	14,203																				
<table border="1"> <thead> <tr> <th></th> <th>補助対象経費</th> <th>補助率</th> <th>補助限度額</th> </tr> </thead> <tbody> <tr> <td>店舗改装費</td> <td>内外装工事、給排水工 事、電気工事等に係る 経費</td> <td>1/2</td> <td>500万円（1階） 250万円（1階以外）</td> </tr> <tr> <td>店舗賃借料</td> <td>店舗の賃借料</td> <td>1/3</td> <td>20万円/月（1階） 10万円/月（1階以外） ※1年間</td> </tr> <tr> <td>経営相談に要 する経費</td> <td>中小企業診断士への経 営相談に要する経費</td> <td>2/3</td> <td>3万円</td> </tr> <tr> <td>店舗誘致に係 る経費</td> <td>店舗誘致に係る業務委 託費、専門家の派遣に 係る経費等</td> <td>2/3</td> <td>200万円 ※1商店街・1年間</td> </tr> </tbody> </table>							補助対象経費	補助率	補助限度額	店舗改装費	内外装工事、給排水工 事、電気工事等に係る 経費	1/2	500万円（1階） 250万円（1階以外）	店舗賃借料	店舗の賃借料	1/3	20万円/月（1階） 10万円/月（1階以外） ※1年間	経営相談に要 する経費	中小企業診断士への経 営相談に要する経費	2/3	3万円	店舗誘致に係 る経費	店舗誘致に係る業務委 託費、専門家の派遣に 係る経費等	2/3	200万円 ※1商店街・1年間			
	補助対象経費	補助率	補助限度額																									
店舗改装費	内外装工事、給排水工 事、電気工事等に係る 経費	1/2	500万円（1階） 250万円（1階以外）																									
店舗賃借料	店舗の賃借料	1/3	20万円/月（1階） 10万円/月（1階以外） ※1年間																									
経営相談に要 する経費	中小企業診断士への経 営相談に要する経費	2/3	3万円																									
店舗誘致に係 る経費	店舗誘致に係る業務委 託費、専門家の派遣に 係る経費等	2/3	200万円 ※1商店街・1年間																									
補助実績																												
<table border="1"> <thead> <tr> <th>年度</th> <th>03年度</th> <th>02年度</th> <th>元年度</th> </tr> </thead> <tbody> <tr> <td>改装費</td> <td>3件</td> <td>1件</td> <td>4件</td> </tr> <tr> <td>賃借料</td> <td>5件</td> <td>5件</td> <td>8件</td> </tr> <tr> <td>経営相談</td> <td>3件</td> <td>0件</td> <td>0件</td> </tr> <tr> <td>店舗誘致</td> <td>0件</td> <td>0件</td> <td>0件</td> </tr> </tbody> </table>						年度	03年度	02年度	元年度	改装費	3件	1件	4件	賃借料	5件	5件	8件	経営相談	3件	0件	0件	店舗誘致	0件	0件	0件			
年度	03年度	02年度	元年度																									
改装費	3件	1件	4件																									
賃借料	5件	5件	8件																									
経営相談	3件	0件	0件																									
店舗誘致	0件	0件	0件																									

款項目	事業名	所属	3年度 予算現額 (a)	3年度 決算額 (b)	4年度 繰越額 (c)	執行率 (b+c)/(a)	2年度 決算額	元年度 決算額
8 土木費 5 都市計画費 6 都市再生費	富山駅周辺整備事業費	富山駅周辺地区整備課、路面電車推進課	千円 3,095,081	千円 2,634,631	千円 448,596	% 99.6	千円 1,830,258	千円 3,586,527
主要な施策の概要及び成果						3年度 決算額	2年度 決算額	元年度 決算額
						千円	千円	千円
総合計画 目標とする 指標	富山駅周辺地区の歩行者数	03年度 目標数値 平日40,000人 日曜32,000人	03年度 実績数値 平日18,712人 日曜24,863人	基準数値 平日42,037人 日曜37,173人 (27年度) 平日38,924人 日曜30,420人 (26年度)				
総合計画 目標とする 指標	路面電車1日 平均乗車人数	03年度 目標数値 20,000人/日	03年度 実績数値 18,038人/日	27年度 基準数値 19,193人/日				
1 富山駅周辺地区南北一体的なまちづくり事業 富山駅付近連続立体交差事業負担金 県が事業主体の在来線高架化に協力し、費用の一部を負担した。 (主な成果)						407,831	331,970	489,320
		03年度	02年度	元年度				
		・富山地方鉄道本線仮線設置工事	・富山地方鉄道本線仮線設置工事	・あいの風とやま鉄道下り線仮線撤去 ・富山地方鉄道本線高架化に係る調査				
2 富山駅周辺地区土地区画整理事業 駅前広場や都市計画道路等の基盤整備と併せ、駅周辺における土地利用の高度化を図った。 (主な成果)						1,494,747	1,130,197	377,389
		03年度	02年度	元年度				
		・富山駅北口駅前広場修景整備工事 ・富山駅北口駅前広場整備工事 ・都市計画道路富山駅南北線外1線道路整備工事 ・富山駅北線外1線交差点改良工事 ・富山駅北口駅前広場上屋設置工事	・富山駅北口駅前広場整備工事 ・富山駅北口駅前広場上屋設置工事 ・富山駅西口交通広場修景整備工事 ・富山駅南北線道路整備工事	・富山駅北口仮広場整備工事 ・北口駅前広場基盤整備工事 ・北口地下広場耐震補強工事 ・富山駅北口東線等整備工事				
(1) 富山駅北口駅前広場修景整備工事				93,073千円				
(2) 富山駅北口駅前広場整備工事				634,736千円				
(3) 都市計画道路富山駅南北線外1線道路整備工事				235,362千円				
(4) 富山駅北線外1線交差点改良工事				10,890千円				
(5) 富山駅北口駅前広場上屋設置工事				436,920千円				

款 項 目	事業名	所属	3年度 予算現額 (a)	3年度 決算額 (b)	4年度 繰越額 (c)	執行率 (b+c)/(a)	2年度 決算額	元年度 決算額
8 土木費 5 都市計画費 6 都市再生費	優良賃貸住宅供給 促進事業費	居住対策課	千円 29,134	千円 26,499	千円 0	% 91.0	千円 27,313	千円 26,915
主要な施策の概要及び成果						3年度 決算額	2年度 決算額	元年度 決算額
優良賃貸住宅供給促進事業 高齢者向け住宅等優良な賃貸住宅で、入居者の家賃を減額する事業者に補助し、入居者の居住の安定を図った。						千円 26,499	千円 27,313	千円 26,915
総合計画 目標とする 指標	地域優良賃貸住宅供給戸数	03年度 目標数値	03年度 実績数値	28年度 基準数値				
		259戸	159戸	159戸				
		03年度	02年度	元年度				
	地域優良賃貸住宅供給戸数	159戸	159戸	159戸				
	家賃減額補助世帯数	138世帯	149世帯	154世帯				

款項目	事業名	所属	3年度 予算現額 (a)	3年度 決算額 (b)	4年度 繰越額 (c)	執行率 (b+c)/(a)	2年度 決算額	元年度 決算額
8 土木費 5 都市計画費 6 都市再生費	まちなか居住推進 事業費	居住対策課	千円 59,346	千円 38,877	千円 19,264	% 98.0	千円 57,564	千円 172,764
主要な施策の概要及び成果						3年度 決算額	2年度 決算額	元年度 決算額
まちなか居住推進事業 「まちなか」で住宅を取得し転居してきた方や共同住宅を建設する事業者 などに対し支援することで、定住人口の増加を図るとともに、魅力あふれる コンパクトなまちづくりを推進した。						千円 38,877	千円 57,564	千円 172,764
総合計画 目標とする 指標	総人口に占める公共交通 が便利な地域に居住する 人口の割合	03年度 目標数値	03年度 実績数値	28年度 基準数値				
		40.0%	39.9%	37.0%				
総合計画 目標とする 指標	マルチハビテーション推 進事業補助件数	03年度 目標数値	03年度 実績数値	28年度 基準数値				
		17件	0件 (累計11 件)	7件				
		03年度	02年度	元年度				
住宅取得支援事業		30戸	78戸	208戸				
住宅家賃助成事業		85戸	86戸	76戸				
住宅リフォーム補助事業		4戸	0戸	4戸				
共同住宅建設促進事業		0戸	0戸	64戸				
マルチハビテーション推進事業		0戸	0戸	2戸				

款 項 目	事業名	所属	3年度 予算現額 (a)	3年度 決算額 (b)	4年度 繰越額 (c)	執行率 (b+c)/(a)	2年度 決算額	元年度 決算額
8 土木費 5 都市計画費 6 都市再生費	公共交通沿線居住 推進事業費	居住対策課	千円 98,992	千円 74,832	千円 6,620	% 82.3%	千円 68,637	千円 108,314
主要な施策の概要及び成果						3年度 決算額	2年度 決算額	元年度 決算額
公共交通沿線居住推進事業 「公共交通沿線」で住宅を取得し転居してきた方や共同住宅を建設する事業者などに対し支援することで、定住人口の増加を図るとともに、公共交通を軸とした拠点集中型のコンパクトなまちづくりを推進した。						千円 74,832	千円 68,637	千円 108,314
総合計画 目標とする 指標	総人口に占める公共交通 が便利な地域に居住する 人口の割合	03年度 目標数値	03年度 実績数値	28年度 基準数値				
		40.0%	39.9%	37.0%				
			03年度	02年度	元年度			
住宅取得支援事業			124戸	117戸	124戸			
ひとり親家庭等家賃助成事業			8戸	17戸	11戸			
住宅リフォーム補助事業			3戸	7戸	2戸			
共同住宅建設促進事業			0戸	15戸	26戸			
宅地整備促進事業			54区画	32区画	133区画			

款 項 目	事業名	所属	3年度 予算現額 (a)	3年度 決算額 (b)	4年度 繰越額 (c)	執行率 (b+c)/(a)	2年度 決算額	元年度 決算額																									
8 土木費 5 都市計画費 6 都市再生費	住宅政策推進事業 費	居住対策課	千円 110,615	千円 89,532	千円 0	% 80.9	千円 222,433	千円 51,054																									
主要な施策の概要及び成果						3年度 決算額	2年度 決算額	元年度 決算額																									
<p>空き家対策推進事業</p> <p>空き家の利活用や適性管理などの意識啓発を図るとともに、経年で増加していく空き家の実態把握調査を行い、空き家所有者に対して啓発パンフレットの送付や、「空き家・持ち家活用のための無料相談会」を開催するなど、持続可能なまちづくりの政策形成に資する空き家対策を推進した。</p> <table border="1"> <thead> <tr> <th></th> <th>03年度</th> <th>02年度</th> <th>元年度</th> <th>30年度</th> </tr> </thead> <tbody> <tr> <td>富山市空き家再生等推進事業補助金（改修）</td> <td>1件</td> <td>1件</td> <td>1件</td> <td>1件</td> </tr> <tr> <td>富山市空き家再生等推進事業補助金（除却）</td> <td>0件</td> <td>0件</td> <td>0件</td> <td>1件</td> </tr> </tbody> </table> <table border="1"> <thead> <tr> <th></th> <th>03年度</th> <th>02年度</th> <th>元年度</th> <th>30年度</th> </tr> </thead> <tbody> <tr> <td>空き家所有者に対する意識啓発（情報提供）</td> <td>253件</td> <td>239件</td> <td>186件</td> <td>138件</td> </tr> </tbody> </table>							03年度	02年度	元年度	30年度	富山市空き家再生等推進事業補助金（改修）	1件	1件	1件	1件	富山市空き家再生等推進事業補助金（除却）	0件	0件	0件	1件		03年度	02年度	元年度	30年度	空き家所有者に対する意識啓発（情報提供）	253件	239件	186件	138件	千円 89,532	千円 222,433	千円 51,054
	03年度	02年度	元年度	30年度																													
富山市空き家再生等推進事業補助金（改修）	1件	1件	1件	1件																													
富山市空き家再生等推進事業補助金（除却）	0件	0件	0件	1件																													
	03年度	02年度	元年度	30年度																													
空き家所有者に対する意識啓発（情報提供）	253件	239件	186件	138件																													

款 項 目	事業名	所属	3年度 予算現額 (a)	3年度 決算額 (b)	4年度 繰越額 (c)	執行率 (b+c)/(a)	2年度 決算額	元年度 決算額
8 土木費 5 都市計画費 7 公共交通対策費	公共交通活性化推進事業費	交通政策課	千円 843,794	千円 772,478	千円 22,856	% 94.3	千円 1,005,519	千円 225,157
主要な施策の概要及び成果						3年度 決算額	2年度 決算額	元年度 決算額
公共交通活性化推進事業						千円	千円	千円
総合計画 目標とする 指標	公共交通 利用率	03年度 目標数値	03年度 実績数値	27年度 基準数値				
		15.5%	13.4%	14.9%				
(1) 高山本線活性化事業 増便運行やパークアンドライド駐車場の運営を継続して実施した。						40,539	42,601	42,872
JR 高山本線普通列車運行本数								
区間		実験前	活性化事業					
		17年度	23～02年度	03年度～				
富山～越中八尾間		34本/日	41本/日	40本/日				
JR 高山本線乗車人数								
区間		03年度	02年度	元年度	17年度(増便前)			
西富山～越中八尾間		2,658人/日	2,519人/日	3,206人/日	2,440人/日			
(2) 公共交通活性化補助事業 交通事業者が鉄軌道の安全性向上や活性化を図るため実施する事業に対して、国、県及び沿線市町村とともに支援した。						340,993	498,498	110,699
ア あいの風とやま鉄道 支援内容								
03年度	新富山口駅設置工事、新富山口駅西口広場整備							
02年度	富山駅・東富山駅間新駅「新富山口駅」設置工事、東富山駅東口改札設置工事、呉羽駅北口改札設置の詳細設計等							
元年度	東富山駅東口改札設置の詳細設計、呉羽駅北口改札設置の基本設計等							
イ 富山地方鉄道 支援内容								
鉄道軌道安全輸送設備等整備事業 整備区間延長 補助率:国(1/3), 県(1/4), 沿線市町村 (1/4)※, 事業者負担(1/6)		03年度	02年度	元年度				
		—	—	3.8km				
老朽化対策事業 補修箇所 補助率:国(1/3), 県(1/6), 沿線市町村 (1/6)※, 事業者負担(1/3)		03年度	02年度	元年度				
		—	—	3箇所				
その他事業(中古車両導入、ICカード導入等) 実施件数 補助率:国(1/3), 県(1/6), 沿線市町村 (1/6)※, 事業者負担(1/3)ほか		03年度	02年度	元年度				
		1件	2件	2件				
※沿線市町村負担額は、路線毎の沿線市町村における軌道単線換算距離距離按分に基づき算定 ※富山の按分比率: 本線19.59%, 不二越・上滝線92.28%, 立山線25.65%, 市内軌道線100%								

主要な施策の概要及び成果				3年度 決算額	2年度 決算額	元年度 決算額
				千円	千円	千円
(3) 公共交通利用促進啓発事業 公共交通の利用促進を一層推進するため、小学生を対象とした交通環境学習等を実施した。				1,848	1,939	1,949
	03年度	02年度	元年度			
実施校数	58校	54校	66校			
(4) 富山県並行在来線経営安定基金事業 並行在来線の利用者の利便性確保と運営会社の経営安定化を図るため、県及び市町が基金を拠出した。				78,594	50,597	51,776
(5) グリーンスローモビリティ運行事業 新たなモビリティとしての活用の可能性を検証するため、富山駅北地区や岩瀬地区において、社会実験を実施した。				15,537	27,925	—
(6) 新型コロナウイルス対策公共交通支援事業 交通事業者が地域の生活や経済活動を支えるために行う運行に要する経費の一部を支援した。				230,637	346,680	—

款 項 目	事業名	所属	3年度 予算現額 (a)	3年度 決算額 (b)	4年度 繰越額 (c)	執行率 (b+c)/(a)	2年度 決算額	元年度 決算額																												
8 土木費 5 都市計画費 7 公共交通対策費	生活交通対策事業 費	交通政策課	千円 513,002	千円 502,250	千円 0	% 97.9	千円 443,341	千円 340,828																												
主要な施策の概要及び成果						3年度 決算額	2年度 決算額	元年度 決算額																												
1 生活バス路線維持費補助金 補助路線数						千円 97,513	千円 63,284	千円 31,571																												
<table border="1"> <thead> <tr> <th></th> <th>03年度</th> <th>02年度</th> <th>元年度</th> </tr> </thead> <tbody> <tr> <td>国補助制度対象(9/20)</td> <td>9本(10本)</td> <td>3本(3本)</td> <td>0本(3本)</td> </tr> <tr> <td>県補助制度対象(9/20)</td> <td>11本(12本)</td> <td>10本(10本)</td> <td>8本(10本)</td> </tr> <tr> <td>合計</td> <td>20本(22本)</td> <td>13本(13本)</td> <td>8本(13本)</td> </tr> </tbody> </table>							03年度	02年度	元年度	国補助制度対象(9/20)	9本(10本)	3本(3本)	0本(3本)	県補助制度対象(9/20)	11本(12本)	10本(10本)	8本(10本)	合計	20本(22本)	13本(13本)	8本(13本)															
	03年度	02年度	元年度																																	
国補助制度対象(9/20)	9本(10本)	3本(3本)	0本(3本)																																	
県補助制度対象(9/20)	11本(12本)	10本(10本)	8本(10本)																																	
合計	20本(22本)	13本(13本)	8本(13本)																																	
() 内は、補助対象路線数																																				
2 地域自主運行バス運行補助事業 利用者数（上段：年間利用者数、下段：1便平均利用者数）						171,284	165,395	167,507																												
<table border="1"> <thead> <tr> <th></th> <th>03年度</th> <th>02年度</th> <th>元年度</th> </tr> </thead> <tbody> <tr> <td>まいどはやバス 〔(株)富山市民プラザ〕</td> <td>101,412人 (6.6人)</td> <td>137,705人 (6.2人)</td> <td>215,037人 (9.5人)</td> </tr> <tr> <td>富山港線フィーダーバス 〔富山地方鉄道(株)〕</td> <td>77,704人 (1.9人)</td> <td>77,105人 (1.9人)</td> <td>100,574人 (2.5人)</td> </tr> <tr> <td>呉羽いきいきバス 〔(有)まちづくり公社呉羽〕</td> <td>43,450人 (7.4人)</td> <td>44,629人 (7.7人)</td> <td>49,075人 (8.4人)</td> </tr> <tr> <td>水橋ふれあいコミュニティバス 〔NPO法人水橋ふれあいコミュニティバス〕</td> <td>21,021人 (12.3人)</td> <td>19,367人 (11.4人)</td> <td>19,854人 (11.6人)</td> </tr> <tr> <td>婦中コミュニティバス 〔婦中コミュニティバス運営委員会〕</td> <td>5,334人 (1.4人)</td> <td>5,126人 (1.3人)</td> <td>7,829人 (2.0人)</td> </tr> <tr> <td>堀川南地域自主運行バス 〔堀川南地域コミュニティバス運行事業推進協議会〕</td> <td>1,744人 (1.0人)</td> <td>1,145人 (0.6人)</td> <td>1,821人 (1.1人)</td> </tr> </tbody> </table>							03年度	02年度	元年度	まいどはやバス 〔(株)富山市民プラザ〕	101,412人 (6.6人)	137,705人 (6.2人)	215,037人 (9.5人)	富山港線フィーダーバス 〔富山地方鉄道(株)〕	77,704人 (1.9人)	77,105人 (1.9人)	100,574人 (2.5人)	呉羽いきいきバス 〔(有)まちづくり公社呉羽〕	43,450人 (7.4人)	44,629人 (7.7人)	49,075人 (8.4人)	水橋ふれあいコミュニティバス 〔NPO法人水橋ふれあいコミュニティバス〕	21,021人 (12.3人)	19,367人 (11.4人)	19,854人 (11.6人)	婦中コミュニティバス 〔婦中コミュニティバス運営委員会〕	5,334人 (1.4人)	5,126人 (1.3人)	7,829人 (2.0人)	堀川南地域自主運行バス 〔堀川南地域コミュニティバス運行事業推進協議会〕	1,744人 (1.0人)	1,145人 (0.6人)	1,821人 (1.1人)			
	03年度	02年度	元年度																																	
まいどはやバス 〔(株)富山市民プラザ〕	101,412人 (6.6人)	137,705人 (6.2人)	215,037人 (9.5人)																																	
富山港線フィーダーバス 〔富山地方鉄道(株)〕	77,704人 (1.9人)	77,105人 (1.9人)	100,574人 (2.5人)																																	
呉羽いきいきバス 〔(有)まちづくり公社呉羽〕	43,450人 (7.4人)	44,629人 (7.7人)	49,075人 (8.4人)																																	
水橋ふれあいコミュニティバス 〔NPO法人水橋ふれあいコミュニティバス〕	21,021人 (12.3人)	19,367人 (11.4人)	19,854人 (11.6人)																																	
婦中コミュニティバス 〔婦中コミュニティバス運営委員会〕	5,334人 (1.4人)	5,126人 (1.3人)	7,829人 (2.0人)																																	
堀川南地域自主運行バス 〔堀川南地域コミュニティバス運行事業推進協議会〕	1,744人 (1.0人)	1,145人 (0.6人)	1,821人 (1.1人)																																	
〔〕内は、事業主体																																				
3 市営コミュニティバス等運行事業 利用者数（上段：年間利用者数、下段：1便平均利用者数）						162,427	169,683	140,457																												
<table border="1"> <thead> <tr> <th></th> <th>03年度</th> <th>02年度</th> <th>元年度</th> </tr> </thead> <tbody> <tr> <td>大山コミュニティバス</td> <td>7,773人 (1.4人)</td> <td>5,716人 (1.0人)</td> <td>7,466人 (1.3人)</td> </tr> <tr> <td>八尾コミュニティバス</td> <td>103,751人 (6.5人)</td> <td>96,855人 (6.1人)</td> <td>109,858人 (6.9人)</td> </tr> <tr> <td>山田コミュニティバス</td> <td>15,844人 (4.5人)</td> <td>14,010人 (4.0人)</td> <td>16,577人 (4.8人)</td> </tr> <tr> <td>大沢野シルバータクシー</td> <td>19,700人 (-)</td> <td>17,749人 (-)</td> <td>20,145人 (-)</td> </tr> </tbody> </table>							03年度	02年度	元年度	大山コミュニティバス	7,773人 (1.4人)	5,716人 (1.0人)	7,466人 (1.3人)	八尾コミュニティバス	103,751人 (6.5人)	96,855人 (6.1人)	109,858人 (6.9人)	山田コミュニティバス	15,844人 (4.5人)	14,010人 (4.0人)	16,577人 (4.8人)	大沢野シルバータクシー	19,700人 (-)	17,749人 (-)	20,145人 (-)											
	03年度	02年度	元年度																																	
大山コミュニティバス	7,773人 (1.4人)	5,716人 (1.0人)	7,466人 (1.3人)																																	
八尾コミュニティバス	103,751人 (6.5人)	96,855人 (6.1人)	109,858人 (6.9人)																																	
山田コミュニティバス	15,844人 (4.5人)	14,010人 (4.0人)	16,577人 (4.8人)																																	
大沢野シルバータクシー	19,700人 (-)	17,749人 (-)	20,145人 (-)																																	

款 項 目	事業名	所属	3年度 予算現額 (a)	3年度 決算額 (b)	4年度 繰越額 (c)	執行率 (b+c)/(a)	2年度 決算額	元年度 決算額																
8 土木費 5 都市計画費 7 公共交通対策費	路面電車事業費	路面電車推進課	千円 163,550	千円 130,156	千円 0	% 79.6	千円 396,772	千円 574,005																
主要な施策の概要及び成果						3年度 決算額	2年度 決算額	元年度 決算額																
1 富山港線路面電車事業 路面電車の安全性を確保する観点から、鉄道区間の施設更新や車両の保守管理に対して支援した。						千円 58,312	千円 64,907	千円 143,726																
<table border="1"> <thead> <tr> <th></th> <th>03年度 決算額</th> <th>02年度 決算額</th> <th>元年度 決算額</th> </tr> </thead> <tbody> <tr> <td>整備事業補助金</td> <td>17,836千円</td> <td>25,178千円</td> <td>66,803千円</td> </tr> <tr> <td>維持管理事業補助金</td> <td></td> <td></td> <td>76,923千円</td> </tr> <tr> <td>ポータラム車両の維持管理に関する負担金</td> <td>40,476千円</td> <td>39,729千円</td> <td></td> </tr> </tbody> </table>							03年度 決算額	02年度 決算額	元年度 決算額	整備事業補助金	17,836千円	25,178千円	66,803千円	維持管理事業補助金			76,923千円	ポータラム車両の維持管理に関する負担金	40,476千円	39,729千円				
	03年度 決算額	02年度 決算額	元年度 決算額																					
整備事業補助金	17,836千円	25,178千円	66,803千円																					
維持管理事業補助金			76,923千円																					
ポータラム車両の維持管理に関する負担金	40,476千円	39,729千円																						
2 富山軌道線既設線環状運行事業 富山軌道線の環状運行において、施設や車両の保守管理に係る費用を負担した。						34,046	46,317	48,185																

款 項 目	事業名	所属	3年度 予算現額 (a)	3年度 決算額 (b)	4年度 繰越額 (c)	執行率 (b+c)/(a)	2年度 決算額	元年度 決算額												
8 土木費 6 住宅費 1 住宅管理費	市営住宅バリアフ リー化事業費	市営住宅課	千円 12,000	千円 11,550	千円 0	% 96.3	千円 11,899	千円 11,492												
主要な施策の概要及び成果						3年度 決算額	2年度 決算額	元年度 決算額												
1 事業概要 中高層の既存市営住宅の1階住戸を高齢者の安全性等を考慮し、高齢者向け住戸として改善を行った。						千円 11,550	千円 11,899	千円 11,492												
2 実施状況 住戸改善工事 (手摺り・3点給湯設備の設置、床段差の解消等)																				
<table border="1"> <thead> <tr> <th></th> <th>03年度</th> <th>02年度</th> <th>元年度</th> </tr> </thead> <tbody> <tr> <td>整備戸数</td> <td>2戸</td> <td>2戸</td> <td>2戸</td> </tr> <tr> <td>累 計</td> <td>103戸</td> <td>101戸</td> <td>99戸</td> </tr> </tbody> </table>							03年度	02年度	元年度	整備戸数	2戸	2戸	2戸	累 計	103戸	101戸	99戸			
	03年度	02年度	元年度																	
整備戸数	2戸	2戸	2戸																	
累 計	103戸	101戸	99戸																	

款項目	事業名	所属	3年度 予算現額 (a)	3年度 決算額 (b)	4年度 繰越額 (c)	執行率 (b+c)/(a)	2年度 決算額	元年度 決算額								
8 土木費 6 住宅費 2 公営住宅建設費	公営住宅建設事業費	市営住宅課	千円 29,259	千円 28,607	千円 0	% 97.8	千円 687,303	千円 49,476								
主要な施策の概要及び成果						3年度 決算額	2年度 決算額	元年度 決算額								
月岡団地建替事業 (1) 事業概要 既存住宅の解体工事を行った。						千円 28,607	千円 687,303	千円 49,476								
<table border="1"> <thead> <tr> <th></th> <th>04年度</th> <th>03年度</th> <th>02年度以前</th> </tr> </thead> <tbody> <tr> <td>月岡団地 建替事業</td> <td>①住替の推進</td> <td>①第6期街区 既存住宅解体工事</td> <td>①第1期街区 (80戸) 建替 ②第2期街区 (44戸) 建替 ③第3期街区 (40戸) 建替 ④第4期街区 既存住宅解体及び 道路整備等工事 ⑤第5期街区 既存住宅解体工事</td> </tr> </tbody> </table>							04年度	03年度	02年度以前	月岡団地 建替事業	①住替の推進	①第6期街区 既存住宅解体工事	①第1期街区 (80戸) 建替 ②第2期街区 (44戸) 建替 ③第3期街区 (40戸) 建替 ④第4期街区 既存住宅解体及び 道路整備等工事 ⑤第5期街区 既存住宅解体工事			
	04年度	03年度	02年度以前													
月岡団地 建替事業	①住替の推進	①第6期街区 既存住宅解体工事	①第1期街区 (80戸) 建替 ②第2期街区 (44戸) 建替 ③第3期街区 (40戸) 建替 ④第4期街区 既存住宅解体及び 道路整備等工事 ⑤第5期街区 既存住宅解体工事													
(2) 実施状況																
ア 第6期街区既存住宅解体工事						22,550千円										
イ 存続エリア住宅改修工事						3,905千円										

款 項 目	事業名	所属	3年度 予算現額 (a)	3年度 決算額 (b)	4年度 繰越額 (c)	執行率 (b+c)/(a)	2年度 決算額	元年度 決算額				
9 消防費 1 消防費 1 常備消防費	職員研修費	消防局総務課	千円 23,205	千円 22,857	千円 0	% 98.5	千円 19,020	千円 19,507				
主要な施策の概要及び成果						3年度 決算額	2年度 決算額	元年度 決算額				
救急高度化推進整備事業						千円 6,853	千円 5,224	千円 4,994				
救命効果を高めるため、消防職員を救急救命士養成機関へ派遣し、国家資格である救急救命士の養成を行った。												
<table border="1"> <thead> <tr> <th rowspan="2">総合計画 目標とする 指標</th> <th rowspan="2">救急救命士の 養成率</th> <th>03年度 目標数値</th> <th>03年度 実績数値</th> <th>28年度 基準数値</th> </tr> </thead> <tbody> <tr> <td>100% 80人</td> <td>100% 80人</td> <td>96% 77人</td> </tr> </tbody> </table>		総合計画 目標とする 指標	救急救命士の 養成率	03年度 目標数値	03年度 実績数値	28年度 基準数値	100% 80人	100% 80人	96% 77人			
総合計画 目標とする 指標	救急救命士の 養成率			03年度 目標数値	03年度 実績数値	28年度 基準数値						
		100% 80人	100% 80人	96% 77人								
実績												
<table border="1"> <thead> <tr> <th>年度</th> <th>03年度</th> <th>02年度</th> <th>元年度</th> </tr> </thead> <tbody> <tr> <td>研修所派遣者数</td> <td>3人</td> <td>2人</td> <td>2人</td> </tr> </tbody> </table>		年度	03年度	02年度	元年度	研修所派遣者数	3人	2人	2人			
年度	03年度	02年度	元年度									
研修所派遣者数	3人	2人	2人									

款項目	事業名	所属	3年度 予算現額 (a)	3年度 決算額 (b)	4年度 繰越額 (c)	執行率 (b+c)/(a)	2年度 決算額	元年度 決算額
9 消防費 1 消防費 1 常備消防費	火災予防広報費	消防局予防課	千円 3,359	千円 3,129	千円 0	% 93.2	千円 3,351	千円 2,886
主要な施策の概要及び成果						3年度 決算額	2年度 決算額	元年度 決算額
火災予防広報啓発事業						千円 2,907	千円 3,046	千円 2,359
火災の未然防止や火災被害の軽減を図るために広報を行った。								
総合計画 目標とする 指標		03年度 目標数値	03年度 実績数値	基準数値				
年間出火率		2.0件/万人 (年)	1.4件/万人 (年)	2.0件/万人 (17年~27年の平均)				
1 出前講座の開催								
		年度	03年度	02年度	元年度			
出前講座		会場数	36 会場	40 会場	164 会場			
		参加人員	1,548 人	1,394 人	6,981 人			
【成果が不十分な理由】 新型コロナウイルス感染症拡大の影響による。								
2 消火器体験実習会の開催								
		年度	03年度	02年度	元年度			
		会場数	9 会場	14 会場	11 会場			
		参加人員	492 人	358 人	620 人			
【成果が不十分な理由】 新型コロナウイルス感染症拡大の影響による。								
3 消防の広場（消防総合訓練）の開催								
		年度	03年度	02年度	元年度			
消防の広場		会場数	2 会場	3 会場	4 会場			
		参加人員	178 人	347 人	850 人			
【成果が不十分な理由】 新型コロナウイルス感染症拡大の影響による。								
4 幼年・少年消防クラブの育成								
		年度	03年度	02年度	元年度			
幼年	クラブ数		121 クラブ	123 クラブ	123 クラブ			
	クラブ員数		9,067 人	9,373 人	9,144 人			
	防火教室実施数		113 会場	114 会場	116 会場			
	防火教室参加人数		7,666 人	7,805 人	9,107 人			
少年	クラブ数		91 クラブ	91 クラブ	91 クラブ			
	クラブ員数		13,389 人	13,601 人	13,748 人			
	新クラブ員数 (BFCバッジ授与)		3,314 人	3,387 人	3,516 人			
	防火教室実施数		52 会場	7 会場	72 会場			
	防火教室参加人数		3,132 人	377 人	4,325 人			
【成果が不十分な理由】 新型コロナウイルス感染症拡大の影響による。								

款項目	事業名	所属	3年度 予算現額 (a)	3年度 決算額 (b)	4年度 繰越額 (c)	執行率 (b+c)/(a)	2年度 決算額	元年度 決算額
9 消防費 1 消防費 1 常備消防費	消防活動費	消防局警防課	千円 102,121	千円 100,416	千円 0	% 98.3	千円 71,457	千円 65,478
主要な施策の概要及び成果						3年度 決算額	2年度 決算額	元年度 決算額
応急手当普及啓発事業						千円 1,008	千円 1,012	千円 2,036
総合計画 目標とする 指標	一般市民による救命処置の実施率	03年度 目標数値	03年度 実績数値	基準数値				
		65% (年)	53% (年)	55% (27年)				
※心肺停止傷病者に対する救命措置の実施率								
総合計画 目標とする 指標	救急隊の現場到着所要時間	03年度 目標数値	03年度 実績数値	基準数値				
		7分13秒 (年)	8分49秒 (年)	7分13秒 (27年)				
【成果が不十分な理由】 新型コロナウイルス感染症拡大の影響による。								
救命講習会の開催								
年度		03年度	02年度	元年度				
講習回数		368回	203回	637回				
受講者数		8,095人	4,024人	17,742人				
協パ カ ン 回 ク 数 員	指導員	134回	71回	160回				
	普及員	160回	101回	354回				
【成果が不十分な理由】 新型コロナウイルス感染症拡大の影響による。								

款 項 目	事業名	所属	3年度 予算現額 (a)	3年度 決算額 (b)	4年度 繰越額 (c)	執行率 (b+c)/(a)	2年度 決算額	元年度 決算額
9 消防費 1 消防費 3 消防施設費	消防施設整備事業費	消防局総務課、 消防局通信指令 課	千円 90,675	千円 78,443	千円 0	% 86.5	千円 818,428	千円 1,144,135
主要な施策の概要及び成果						3年度 決算額	2年度 決算額	元年度 決算額
消防施設整備事業						千円	千円	千円
1 常備消防施設の建設等								
総合計画 目標とする 指標		消防庁舎の 耐震化率	03年度 目標数値	03年度 実績数値	28年度 基準数値			
			82% (14箇所)	82% (14箇所)	70% (12箇所)			
(1) 富山消防署南部出張所改築 (令和3年度) 基本設計・実施設計等						13,132	—	—
(2) 大沢野消防署改築 (令和2年度) 建設工事等 (令和元年度) 建設工事等						—	717,246	76,894
(3) 八尾消防署移転建設						—	—	—
2 分団器具置場の建設等						49,709	72,019	88,975
呉羽方面団池多分団器具置場改築工事 (令和2年度) 倉垣分団改築工事 (令和元年度) 月岡・上条分団改築工事、倉垣・池多分団実施設計								
3 消防施設の改修								
(1) 空調設備更新業務委託 (令和3年度) 婦中消防署3系統 (令和2年度) 婦中消防署4系統						9,823	13,970	—
(2) 陸屋根改修工事 (令和2年度) 婦中消防署1階 (令和元年度) 婦中消防署2階						—	7,467	14,817
4 消防総合情報管理システム整備事業						—	—	956,113
消防総合情報管理システム整備業務委託 (令和元年度) 整備完了								

款 項 目	事業名	所属	3年度 予算現額 (a)	3年度 決算額 (b)	4年度 繰越額 (c)	執行率 (b+c)/(a)	2年度 決算額	元年度 決算額																																																																																											
10 教育費			千円	千円	千円	%	千円	千円																																																																																											
1 教育総務費	学校保健運営事業費	学校保健課	237,864	219,622	0	92.3	213,237	219,630																																																																																											
2 事務局費																																																																																																			
<p style="text-align: center;">主要な施策の概要及び成果</p>						3年度 決算額	2年度 決算額	元年度 決算額																																																																																											
<p>小児生活習慣病予防対策事業</p> <p>(1) すこやか検診</p> <p>ア 対象者 中学1年生及び小学4年生 (前年度検診でA(要医療)、 B(経過観察)判定を受けた 生徒を含む)</p> <table border="1" style="margin-left: 20px;"> <thead> <tr> <th>総合計画 目標とする 指標</th> <th>健康な児 童・生徒 の割合</th> <th>03年度 目標数値</th> <th>03年度 実績数値</th> <th>28年度 基準数値</th> </tr> </thead> <tbody> <tr> <td></td> <td></td> <td>93%</td> <td>84.6%</td> <td>88.2%</td> </tr> </tbody> </table> <p>イ 検診項目</p> <ul style="list-style-type: none"> ・事前健康調査(生活習慣及び家族歴) ・肥満度算出 ・血圧測定 ・腹囲測定 ・血液検査(総コレステロール、HDLコレステロール、LDLコレステロール、GPT検査、貧血検査、HbA1c) ・トリグリセライド(中性脂肪)検査 <p>すこやか検診受診状況</p> <table border="1" style="margin-left: 20px;"> <thead> <tr> <th colspan="2"></th> <th>03年度</th> <th>02年度</th> <th>元年度</th> </tr> </thead> <tbody> <tr> <td rowspan="2">受診者</td> <td>小学校</td> <td>3,588人</td> <td>3,542人</td> <td>3,636人</td> </tr> <tr> <td>中学校</td> <td>3,419人</td> <td>3,376人</td> <td>3,466人</td> </tr> <tr> <td rowspan="2">受診率</td> <td>小学校</td> <td>93.5%</td> <td>92.6%</td> <td>93.5%</td> </tr> <tr> <td>中学校</td> <td>89.5%</td> <td>88.3%</td> <td>88.4%</td> </tr> <tr> <td rowspan="2">すこやか教室対象者 (A, B, C2)</td> <td>小学校</td> <td>650人</td> <td>628人</td> <td>576人</td> </tr> <tr> <td>中学校</td> <td>467人</td> <td>440人</td> <td>391人</td> </tr> <tr> <td colspan="2">健康な児童生徒の割合 (C, D, N)</td> <td>84.6%</td> <td>85.0%</td> <td>86.8%</td> </tr> </tbody> </table> <p>管理区分</p> <table border="1" style="margin-left: 20px;"> <thead> <tr> <th>A</th> <th>B</th> <th>C1</th> <th>C2</th> <th>C3</th> <th>D</th> <th>N</th> </tr> </thead> <tbody> <tr> <td>要医療</td> <td>経過観察</td> <td colspan="3">生活指導</td> <td>管理不要</td> <td>異常なし</td> </tr> <tr> <td></td> <td></td> <td>家族歴スコア含む</td> <td>本人スコアのみ</td> <td>家族歴スコア含む</td> <td></td> <td></td> </tr> </tbody> </table> <p>(2) すこやか教室</p> <p>すこやか検診の結果、A(要医療)、B(経過観察)、C2(生活指導)の判定を受けた児童生徒を対象に、専門医、栄養士による個別相談を実施し、生活習慣の改善を図るための総合的な事後指導を行った。</p> <p>すこやか教室受講状況</p> <table border="1" style="margin-left: 20px;"> <thead> <tr> <th colspan="2"></th> <th>03年度</th> <th>02年度</th> <th>元年度</th> </tr> </thead> <tbody> <tr> <td rowspan="2">受講者</td> <td>小学校</td> <td>282人</td> <td>中止</td> <td>110人</td> </tr> <tr> <td>中学校</td> <td>98人</td> <td>中止</td> <td>32人</td> </tr> <tr> <td rowspan="2">受講率</td> <td>小学校</td> <td>43.4%</td> <td>中止</td> <td>19.1%</td> </tr> <tr> <td>中学校</td> <td>21.0%</td> <td>中止</td> <td>8.2%</td> </tr> </tbody> </table>						総合計画 目標とする 指標	健康な児 童・生徒 の割合	03年度 目標数値	03年度 実績数値	28年度 基準数値			93%	84.6%	88.2%			03年度	02年度	元年度	受診者	小学校	3,588人	3,542人	3,636人	中学校	3,419人	3,376人	3,466人	受診率	小学校	93.5%	92.6%	93.5%	中学校	89.5%	88.3%	88.4%	すこやか教室対象者 (A, B, C2)	小学校	650人	628人	576人	中学校	467人	440人	391人	健康な児童生徒の割合 (C, D, N)		84.6%	85.0%	86.8%	A	B	C1	C2	C3	D	N	要医療	経過観察	生活指導			管理不要	異常なし			家族歴スコア含む	本人スコアのみ	家族歴スコア含む					03年度	02年度	元年度	受講者	小学校	282人	中止	110人	中学校	98人	中止	32人	受講率	小学校	43.4%	中止	19.1%	中学校	21.0%	中止	8.2%	千円 26,571	千円 25,811	千円 23,049
総合計画 目標とする 指標	健康な児 童・生徒 の割合	03年度 目標数値	03年度 実績数値	28年度 基準数値																																																																																															
		93%	84.6%	88.2%																																																																																															
		03年度	02年度	元年度																																																																																															
受診者	小学校	3,588人	3,542人	3,636人																																																																																															
	中学校	3,419人	3,376人	3,466人																																																																																															
受診率	小学校	93.5%	92.6%	93.5%																																																																																															
	中学校	89.5%	88.3%	88.4%																																																																																															
すこやか教室対象者 (A, B, C2)	小学校	650人	628人	576人																																																																																															
	中学校	467人	440人	391人																																																																																															
健康な児童生徒の割合 (C, D, N)		84.6%	85.0%	86.8%																																																																																															
A	B	C1	C2	C3	D	N																																																																																													
要医療	経過観察	生活指導			管理不要	異常なし																																																																																													
		家族歴スコア含む	本人スコアのみ	家族歴スコア含む																																																																																															
		03年度	02年度	元年度																																																																																															
受講者	小学校	282人	中止	110人																																																																																															
	中学校	98人	中止	32人																																																																																															
受講率	小学校	43.4%	中止	19.1%																																																																																															
	中学校	21.0%	中止	8.2%																																																																																															

款項目	事業名	所属	3年度 予算現額 (a)	3年度 決算額 (b)	4年度 繰越額 (c)	執行率 (b+c)/(a)	2年度 決算額	元年度 決算額
10 教育費 1 教育総務費 2 事務局費	(新規) 学校再編 推進事業費	学校再編推進課	千円 21,351	千円 21,199	千円 0	% 99.3	千円 0	千円 0
主要な施策の概要及び成果						3年度 決算額	2年度 決算額	元年度 決算額
富山市立小・中学校再編計画の策定 将来の富山市における望ましい教育のあり方について広く意見やアイデアを募るため、市内5か所でワークショップを開催するとともに、学識経験者を招いてフォーラムを開催した。また、通学区域審議会の答申を踏まえ、学校再編の議論を進めるためのたたき台となる「富山市立小・中学校再編計画」を策定した。						千円 19,965	千円 -	千円 -
(1) 子どもと学校・地域の未来を育むワークショップ								
	開催日	場所	参加人数					
第1回	令和3年7月11日	大沢野生涯学習センター	44人					
第2回	令和3年7月18日	神保地区コミュニティセンター	46人					
第3回	令和3年7月25日	サンシップとやま	35人					
第4回	令和3年7月31日	岩瀬カナル会館	33人					
第5回	令和3年8月8日	呉羽会館	30人					
		計	188人					
(2) 子ども・学校・TOYAMAの未来創生フォーラム ～はじまる TOYAMAらしい教育環境づくり～ 令和3年10月3日 Z o o mによるオンライン開催								
(3) 富山市立小・中学校再編計画 令和4年2月24日 「富山市立小・中学校再編計画」策定								

款項目	事業名	所属	3年度 予算現額 (a)	3年度 決算額 (b)	4年度 繰越額 (c)	執行率 (b+c)/(a)	2年度 決算額	元年度 決算額																				
10 教育費 1 教育総務費 4 教育指導費	児童生徒指導対策 事業費	学校教育課	千円 12,498	千円 11,998	千円 0	% 96.0	千円 11,299	千円 11,438																				
主要な施策の概要及び成果						3年度 決算額	2年度 決算額	元年度 決算額																				
<table border="1"> <thead> <tr> <th rowspan="3">総合計画 目標とする 指標</th> <th rowspan="3">児童・生徒総 数に占める不 登校児童・生 徒の割合 (1,000人当 たり)</th> <th colspan="2">03年度 目標数値</th> <th>02年度 実績数値</th> <th>27年度 基準数値</th> </tr> </thead> <tbody> <tr> <td>小</td> <td>3人</td> <td>13.2人</td> <td>3.7人</td> </tr> <tr> <td>中</td> <td>18人</td> <td>35.6人</td> <td>19.2人</td> </tr> </tbody> </table>						総合計画 目標とする 指標	児童・生徒総 数に占める不 登校児童・生 徒の割合 (1,000人当 たり)	03年度 目標数値		02年度 実績数値	27年度 基準数値	小	3人	13.2人	3.7人	中	18人	35.6人	19.2人	千円 11,719	千円 11,087	千円 11,051						
総合計画 目標とする 指標	児童・生徒総 数に占める不 登校児童・生 徒の割合 (1,000人当 たり)	03年度 目標数値		02年度 実績数値	27年度 基準数値																							
		小	3人	13.2人	3.7人																							
		中	18人	35.6人	19.2人																							
<p>スクールソーシャルワーカー配置事業</p> <p>(1) 概要 不登校、暴力行為、いじめ、児童虐待など問題を抱える児童生徒や保護者に対する支援を行うため、小・中学校に、スクールソーシャルワーカーを配置した。</p> <p>(2) 資格等 ア 資格 社会福祉士、精神保健福祉士等の福祉に関する専門的な資格を有する者等 イ 勤務時間 1校当たり年間140時間又は70時間勤務 ※勤務日、勤務時間は、学校の状況に応じて調整</p> <p>(3) 配置人数及び配置校数等</p> <table border="1"> <thead> <tr> <th></th> <th>03年度</th> <th>02年度</th> <th>元年度</th> </tr> </thead> <tbody> <tr> <td>配置人数</td> <td>11人</td> <td>11人</td> <td>10人</td> </tr> <tr> <td>配置校(小)</td> <td>19校</td> <td>16校</td> <td>16校</td> </tr> <tr> <td>配置校(中)</td> <td>26校</td> <td>26校</td> <td>19校</td> </tr> <tr> <td>対応件数</td> <td>361件</td> <td>349件</td> <td>297件</td> </tr> </tbody> </table>							03年度	02年度	元年度	配置人数	11人	11人	10人	配置校(小)	19校	16校	16校	配置校(中)	26校	26校	19校	対応件数	361件	349件	297件			
	03年度	02年度	元年度																									
配置人数	11人	11人	10人																									
配置校(小)	19校	16校	16校																									
配置校(中)	26校	26校	19校																									
対応件数	361件	349件	297件																									

款項目	事業名	所属	3年度 予算現額 (a)	3年度 決算額 (b)	4年度 繰越額 (c)	執行率 (b+c)/(a)	2年度 決算額	元年度 決算額																
10 教育費 1 教育総務費 4 教育指導費	外国語指導助手配置事業費	学校教育課	千円 144,997	千円 143,098	千円 0	% 98.7	千円 127,068	千円 126,233																
主要な施策の概要及び成果						3年度 決算額	2年度 決算額	元年度 決算額																
外国語指導助手配置事業 (1) 概要 本市の児童生徒の英語教育の充実とコミュニケーション能力の向上、国際理解の推進を図るため、小・中学校に外国語指導助手（ALT：Assistant Language Teacher）を配置した。						千円 143,098	千円 127,068	千円 126,233																
(2) 配置数等 <table border="1" style="margin-left: 20px;"> <thead> <tr> <th></th> <th>03年度</th> <th>02年度</th> <th>元年度</th> </tr> </thead> <tbody> <tr> <td>配置人数</td> <td>33人</td> <td>27人</td> <td>27人</td> </tr> <tr> <td>うち市会計年度任用職員</td> <td>1人</td> <td>1人</td> <td>1人</td> </tr> <tr> <td>民間委託</td> <td>32人</td> <td>26人</td> <td>26人</td> </tr> </tbody> </table>							03年度	02年度	元年度	配置人数	33人	27人	27人	うち市会計年度任用職員	1人	1人	1人	民間委託	32人	26人	26人			
	03年度	02年度	元年度																					
配置人数	33人	27人	27人																					
うち市会計年度任用職員	1人	1人	1人																					
民間委託	32人	26人	26人																					
※ALTは、市立の小・中学校全てに配置																								

款項目	事業名	所属	3年度 予算現額 (a)	3年度 決算額 (b)	4年度 繰越額 (c)	執行率 (b+c)/(a)	2年度 決算額	元年度 決算額																				
10 教育費 1 教育総務費 4 教育指導費	スクールサポーター配置事業費	学校教育課	千円 82,162	千円 78,369	千円 0	% 95.4	千円 75,371	千円 57,292																				
主要な施策の概要及び成果						3年度 決算額	2年度 決算額	元年度 決算額																				
スクールサポーター配置事業 (1) 概要 通常の学級に障害のある児童生徒や配慮を要する児童生徒が在籍する学校や、特別支援学級に多数の在籍者がいる学校について、学校生活や学習面において個々のニーズに応じたきめ細かな支援を行うため、スクールサポーターを配置した。						千円 78,369	千円 75,371	千円 57,292																				
(2) 資格等 ア 資格 教員免許状（幼、小、中、高、養）を所有する者、又はスクールサポーター経験者等で、本事業の趣旨を理解し積極的に取り組む意欲のある者																												
イ 勤務時間 1日当たり4時間、週5日（月～金）勤務 ※8：30～12：30を基本とするが、学校の状況に応じて調整																												
(3) 配置人数及び配置校数等																												
<table border="1"> <thead> <tr> <th></th> <th>03年度</th> <th>02年度</th> <th>元年度</th> </tr> </thead> <tbody> <tr> <td>配置人数</td> <td>70人</td> <td>70人</td> <td>70人</td> </tr> <tr> <td>配置校（小）</td> <td>52校</td> <td>50校</td> <td>49校</td> </tr> <tr> <td>配置校（中）</td> <td>22校</td> <td>22校</td> <td>23校</td> </tr> <tr> <td>計</td> <td>74校</td> <td>72校</td> <td>72校</td> </tr> </tbody> </table>							03年度	02年度	元年度	配置人数	70人	70人	70人	配置校（小）	52校	50校	49校	配置校（中）	22校	22校	23校	計	74校	72校	72校			
	03年度	02年度	元年度																									
配置人数	70人	70人	70人																									
配置校（小）	52校	50校	49校																									
配置校（中）	22校	22校	23校																									
計	74校	72校	72校																									

款 項 目	事業名	所属	3年度 予算現額 (a)	3年度 決算額 (b)	4年度 繰越額 (c)	執行率 (b+c)/(a)	2年度 決算額	元年度 決算額
10 教育費 1 教育総務費 5 教育センター費	プログラミング教育推進事業費	教育センター	千円 1,660	千円 806	千円 0	% 48.6	千円 358	千円 5,852
主要な施策の概要及び成果						3年度 決算額	2年度 決算額	元年度 決算額
1 情報活用能力育成研修会 (1) 1回目 (オンライン) ア 実施日 令和3年7月30日 (金) イ 受講者 小・中学校教諭 92人 (2) 2回目 ア 実施日 令和3年12月27日 (月) イ 受講者 小・中学校教諭 92人 ウ 概要 信州大学の佐藤和紀助教を招聘し、小・中学校における1人1台端末を活用した情報活用能力の育成について、演習や実践報告を中心に研修を行った。						千円 806	千円 358	千円 5,852
2 プログラミング教材の活用 (1) 出前講座「ICT活用等支援」 ア 概要 指導主事や教育専門員等が、希望した学校等の教職員を対象に、プログラミング教育に関する出前講座を実施した。 イ 受講件数 1校 (藤ノ木小) 1団体 (第7区域小教研) ウ 受講者数 教職員 35人 (2) プログラミング教材の貸出 ア 概要 小・中学校における新学習指導要領全面実施に伴い、プログラミング教材の活用に向けて、希望校へ貸出を行った。 イ 貸出数 延べ26校 400台								

款項目	事業名	所属	3年度 予算現額 (a)	3年度 決算額 (b)	4年度 繰越額 (c)	執行率 (b+c)/(a)	2年度 決算額	元年度 決算額
10 教育費 2 小学校費 1 学校管理費	学校給食運営事務費	学校保健課	千円 335,071	千円 334,930	千円 0	% 99.9	千円 332,287	千円 295,672
主要な施策の概要及び成果						3年度 決算額	2年度 決算額	元年度 決算額
調理等業務民間委託 学校給食単独校調理場の調理等業務を民間委託するもの。						千円 316,189	千円 313,795	千円 276,828
令和3年度民間委託実施校								
導入 年度	03年度の 契約状況	学校名	食数					
02 年度	02年度 ～ 04年度	東部小学校	514食					
		杉原小学校	361食					
元 年度	元年度 ～ 03年度	新庄小学校	644食					
		山室小学校	576食					
30 年度	03年度 ～ 05年度	五福小学校	422食					
		大広田小学校	378食					
29 年度	02年度 ～ 04年度	奥田小学校	504食					
		広田小学校	325食					
		山室中部小学校	584食					
28 年度	元年度 ～ 03年度	藤ノ木小学校	1,138食					
		鵜坂小学校	881食					
27 年度	03年度 ～ 05年度	新庄北小学校	599食					
		堀川小学校	650食					
		光陽小学校	536食					
26 年度	02年度 ～ 04年度	蛭川小学校	773食					
		呉羽小学校	613食					
		大沢野小学校	504食					
25 年度	元年度 ～ 03年度	芝園小学校	666食					

款 項 目	事業名	所属	3年度 予算現額 (a)	3年度 決算額 (b)	4年度 繰越額 (c)	執行率 (b+c)/(a)	2年度 決算額	元年度 決算額								
10 教育費 2 小学校費 1 学校管理費	統合校の新設事業 費	学校再編推進課	千円 54,700	千円 24,841	千円 29,823	% 99.9	千円 50	千円 0								
主要な施策の概要及び成果						3年度 決算額	2年度 決算額	元年度 決算額								
水橋地区統合校整備事業						千円 24,177	千円 50	千円 0								
<p>水橋地区における教育環境充実のため、小学校5校・中学校2校を統合し、義務教育学校を整備するもの。</p> <p><令和3年度の主な事業内容></p> <ul style="list-style-type: none"> ・水橋地区統合校整備に係る基本計画等策定業務委託（小学校分） ・水橋地区統合校整備に係る地質調査業務委託（小学校分） <p><整備のスケジュール>（最短の予定）</p> <table> <tr> <td>令和3年度</td> <td>基本計画の策定</td> </tr> <tr> <td>令和4年度</td> <td>地質調査、事業者選定</td> </tr> <tr> <td>令和5年度～</td> <td>事業契約締結、設計、解体、建設</td> </tr> <tr> <td>令和8年4月</td> <td>開校</td> </tr> </table>						令和3年度	基本計画の策定	令和4年度	地質調査、事業者選定	令和5年度～	事業契約締結、設計、解体、建設	令和8年4月	開校			
令和3年度	基本計画の策定															
令和4年度	地質調査、事業者選定															
令和5年度～	事業契約締結、設計、解体、建設															
令和8年4月	開校															

款 項 目	事業名	所属	3年度 予算現額 (a)	3年度 決算額 (b)	4年度 繰越額 (c)	執行率 (b+c)/(a)	2年度 決算額	元年度 決算額
10 教育費 2 小学校費 1 学校管理費	元気な学校創造事業費	教育総務課	千円 29,500	千円 24,511	千円 0	% 83.1	千円 20,511	千円 27,241
主要な施策の概要及び成果						3年度 決算額	2年度 決算額	元年度 決算額
<p>学校や地域の特色を生かした、多様で個性的な教育を展開するため、学校が自主的・活動的で元気と創造性にあふれる学校経営を行うことができるように学校の裁量を拡大するもの。</p> <p>平成29年度より、郷土の自然、伝統・文化、歴史などを学ぶ体験学習や文化施設・生活環境施設等の見学を実施することにより、本市のよさを理解し、シビックプライドの醸成に資するため、体験学習推進事業分を拡充した。</p> <p>さらに、平成30年度からは、バス等の借上料に加え、市内路面電車（富山港線・環状線含む）利用料も対象とし、体験学習推進事業の充実を図った。</p>						千円 24,511	千円 20,511	千円 27,241
<p>1 優先配当（12校）</p> <p>創意工夫し意欲をもって積極的に取り組む学校へ優先的に予算を配当</p>								
<p>2 通常配当（全学校・優先配当校も含む）</p> <p>学校規模に応じて予算を配当</p> <p>※優先配当、通常配当にて各学校が取り組んだ主な事業</p> <ul style="list-style-type: none"> ・「学習の充実」や「体力の充実」を主な目的としたもの …地域人材を講師としたロボット教室や指導者を招いたスポーツ教室など ・「感動や情緒に関するもの」を主な目的としたもの …朗読会、観劇、パステル画教室、外部講師を招いた講演会など ・「地域間交流」や「地域（校区）との繋がり」を主な目的としたもの …小規模校同士の学校間交流、校区の自然や史跡の見学を通じた郷土学習など 								
<p>3 体験学習推進事業（51校）</p> <p>体験学習等を実施する小学校に、事業内容に応じてバス等を借上げ</p> <p>※体験学習推進事業の主な実施内容</p> <ul style="list-style-type: none"> ・民俗民芸村、富山市役所、消防局、郷土博物館、エコタウン、旧森家・旧馬場家などを含む体験学習 								

款項目	事業名	所属	3年度 予算現額 (a)	3年度 決算額 (b)	4年度 繰越額 (c)	執行率 (b+c)/(a)	2年度 決算額	元年度 決算額																												
10 教育費 2 小学校費 2 教育振興費	教育機器特別整備 充実事業費	教育総務課、教 育センター	千円 204,717	千円 181,880	千円 14,000	% 95.7	千円 1,282,338	千円 396,355																												
主要な施策の概要及び成果						3年度 決算額	2年度 決算額	元年度 決算額																												
1 学校図書館図書整備事業						千円 18,804	千円 18,254	千円 19,409																												
<p>児童が、より一層の主體的・積極的な学習活動や読書活動を展開できるよう、学校図書館図書の整備充実を図った。</p> <table border="1"> <thead> <tr> <th></th> <th>03年度</th> <th>02年度</th> <th>元年度</th> </tr> </thead> <tbody> <tr> <td>現有冊数(年度当初)</td> <td>567,704冊</td> <td>566,926冊</td> <td>567,644冊</td> </tr> <tr> <td>購入数</td> <td>15,678冊</td> <td>15,151冊</td> <td>17,576冊</td> </tr> <tr> <td>廃棄数</td> <td>23,217冊</td> <td>14,373冊</td> <td>18,294冊</td> </tr> <tr> <td>現有冊数(年度末)</td> <td>560,165冊</td> <td>567,704冊</td> <td>566,926冊</td> </tr> <tr> <td>標準冊数</td> <td>510,600冊</td> <td>507,280冊</td> <td>507,280冊</td> </tr> <tr> <td>現有率</td> <td>109.7%</td> <td>111.9%</td> <td>111.8%</td> </tr> </tbody> </table>							03年度	02年度	元年度	現有冊数(年度当初)	567,704冊	566,926冊	567,644冊	購入数	15,678冊	15,151冊	17,576冊	廃棄数	23,217冊	14,373冊	18,294冊	現有冊数(年度末)	560,165冊	567,704冊	566,926冊	標準冊数	510,600冊	507,280冊	507,280冊	現有率	109.7%	111.9%	111.8%			
	03年度	02年度	元年度																																	
現有冊数(年度当初)	567,704冊	566,926冊	567,644冊																																	
購入数	15,678冊	15,151冊	17,576冊																																	
廃棄数	23,217冊	14,373冊	18,294冊																																	
現有冊数(年度末)	560,165冊	567,704冊	566,926冊																																	
標準冊数	510,600冊	507,280冊	507,280冊																																	
現有率	109.7%	111.9%	111.8%																																	
2 教育機器特別整備充実事業						129,193	809,063	—																												
<p>Society 5.0時代を生きる子どもたちに必要な情報活用能力の育成を図るため、文部科学省の「GIGAスクール構想」に則り、教育ネットワークの増強、小学校における無線LAN環境の整備、児童生徒一人1台端末の運用、学習用モバイルルーターの貸し出し等を行った。</p> <p>(1) 校内通信ネットワーク等整備事業</p> <ul style="list-style-type: none"> ・教育ネットワークの増強 ・改修等を行った学校への無線LAN環境の整備 5件 <p>(2) 児童生徒一人1台端末等配備事業</p> <p>台数 20,631台 (リース期間 令和3年3月31日～令和8年3月30日)</p> <p>(3) その他</p> <ul style="list-style-type: none"> ・学習用モバイルルーターの貸し出し 60台 ・ICT機器の追加配備 <ul style="list-style-type: none"> ・大型モニター 77台 ・マグネットスクリーン 24台 ・実物投影機 27台 ・プロジェクター 23台 ・教員用一人1台端末 136台 																																				

款 項 目	事業名	所属	3年度 予算現額 (a)	3年度 決算額 (b)	4年度 繰越額 (c)	執行率 (b+c)/(a)	2年度 決算額	元年度 決算額								
10 教育費 2 小学校費 3 学校建設費	大規模改造事業費	学校施設課	千円 72,975	千円 66,228	千円 0	% 90.8	千円 1,190,994	千円 1,292,644								
主要な施策の概要及び成果						3年度 決算額	2年度 決算額	元年度 決算額								
<p>昭和56年までの旧耐震基準で建設され老朽化した小学校校舎について、地震対策のため、耐震壁を設置するなどして耐震性能を向上させるとともに、教育方法の変化に対応するための施設整備を行うもの。</p> <p>■奥田北小学校大規模改造（その2）事業 鉄筋コンクリート造 4階建 4,000㎡ （令和元年度～令和3年度継続事業）</p> <table border="1"> <thead> <tr> <th>03年度 決算額</th> <th>02年度 決算額</th> <th>元年度 決算額</th> <th>合計</th> </tr> </thead> <tbody> <tr> <td>66,228千円</td> <td>1,063,179千円</td> <td>129,885千円</td> <td>1,259,292千円</td> </tr> </tbody> </table>						03年度 決算額	02年度 決算額	元年度 決算額	合計	66,228千円	1,063,179千円	129,885千円	1,259,292千円	千円 66,228	千円 1,190,994	千円 1,292,644
03年度 決算額	02年度 決算額	元年度 決算額	合計													
66,228千円	1,063,179千円	129,885千円	1,259,292千円													

款 項 目	事業名	所属	3年度 予算現額 (a)	3年度 決算額 (b)	4年度 繰越額 (c)	執行率 (b+c)/(a)	2年度 決算額	元年度 決算額								
10 教育費 2 小学校費 3 学校建設費	学校プール建設事業費	学校施設課	千円 89,281	千円 77,711	千円 0	% 87.0	千円 250,633	千円 280,877								
主要な施策の概要及び成果						3年度 決算額	2年度 決算額	元年度 決算額								
経年により老朽化したプールの改築を行うもの。						千円 77,711	千円 250,633	千円 280,877								
<p>■新保小学校プール改築事業</p> <p>鉄筋コンクリート造 4コース (令和元年度～令和3年度継続事業)</p> <table border="1"> <thead> <tr> <th>03年度 決算額</th> <th>02年度 決算額</th> <th>元年度 決算額</th> <th>合計</th> </tr> </thead> <tbody> <tr> <td>77,711千円</td> <td>49,383千円</td> <td>0千円</td> <td>127,094千円</td> </tr> </tbody> </table>									03年度 決算額	02年度 決算額	元年度 決算額	合計	77,711千円	49,383千円	0千円	127,094千円
03年度 決算額	02年度 決算額	元年度 決算額	合計													
77,711千円	49,383千円	0千円	127,094千円													

款項目	事業名	所属	3年度 予算現額 (a)	3年度 決算額 (b)	4年度 繰越額 (c)	執行率 (b+c)/(a)	2年度 決算額	元年度 決算額																																				
10 教育費 2 小学校費 3 学校建設費	校舎改築事業費	学校施設課	千円 3,668,239	千円 3,477,631	千円 145,700	% 98.8	千円 1,040,856	千円 1,463,887																																				
主要な施策の概要及び成果						3年度 決算額	2年度 決算額	元年度 決算額																																				
耐震化が必要な小学校校舎について、改築を実施するもの。						千円 3,477,631	千円 1,040,856	千円 1,463,887																																				
<p>■奥田小学校校舎解体事業 (令和2年度～令和3年度継続事業)</p> <table border="1"> <thead> <tr> <th>03年度 決算額</th> <th>02年度 決算額</th> <th>合計</th> </tr> </thead> <tbody> <tr> <td>256,278千円</td> <td>0千円</td> <td>256,278千円</td> </tr> </tbody> </table> <p>■奥田小学校校舎改築事業 鉄筋コンクリート造 2階建 420㎡ (令和3年度～令和4年度継続事業)</p> <table border="1"> <thead> <tr> <th>04年度 予算額</th> <th>03年度 決算額</th> <th>合計</th> </tr> </thead> <tbody> <tr> <td>244,304千円</td> <td>30,770千円</td> <td>275,074千円</td> </tr> </tbody> </table> <p>■堀川小学校校舎改築(その1)事業 A工区：鉄筋コンクリート造 3階建 2,830㎡ B工区：鉄筋コンクリート造 3階建 2,580㎡ (令和2年度～令和3年度継続事業)</p> <table border="1"> <thead> <tr> <th>03年度 決算額</th> <th>02年度 決算額</th> <th>合計</th> </tr> </thead> <tbody> <tr> <td>2,062,230千円</td> <td>265,650千円</td> <td>2,327,880千円</td> </tr> </tbody> </table> <p>■堀川小学校校舎解体(その2)事業 (令和3年度～令和4年度継続事業)</p> <table border="1"> <thead> <tr> <th>04年度 予算額</th> <th>03年度 決算額</th> <th>合計</th> </tr> </thead> <tbody> <tr> <td>281,166千円</td> <td>0千円</td> <td>281,166千円</td> </tr> </tbody> </table> <p>■月岡小学校特別教室棟改築事業 鉄筋コンクリート造 4階建 950㎡ (令和2年度～令和3年度継続事業)</p> <table border="1"> <thead> <tr> <th>03年度 決算額</th> <th>02年度 決算額</th> <th>合計</th> </tr> </thead> <tbody> <tr> <td>480,606千円</td> <td>14,070千円</td> <td>494,676千円</td> </tr> </tbody> </table> <p>■速星小学校校舎改築(その2)事業 鉄筋コンクリート造 2階建 910㎡ (令和2年度～令和3年度継続事業)</p> <table border="1"> <thead> <tr> <th>03年度 決算額</th> <th>02年度 決算額</th> <th>合計</th> </tr> </thead> <tbody> <tr> <td>537,789千円</td> <td>10,000千円</td> <td>547,789千円</td> </tr> </tbody> </table>									03年度 決算額	02年度 決算額	合計	256,278千円	0千円	256,278千円	04年度 予算額	03年度 決算額	合計	244,304千円	30,770千円	275,074千円	03年度 決算額	02年度 決算額	合計	2,062,230千円	265,650千円	2,327,880千円	04年度 予算額	03年度 決算額	合計	281,166千円	0千円	281,166千円	03年度 決算額	02年度 決算額	合計	480,606千円	14,070千円	494,676千円	03年度 決算額	02年度 決算額	合計	537,789千円	10,000千円	547,789千円
03年度 決算額	02年度 決算額	合計																																										
256,278千円	0千円	256,278千円																																										
04年度 予算額	03年度 決算額	合計																																										
244,304千円	30,770千円	275,074千円																																										
03年度 決算額	02年度 決算額	合計																																										
2,062,230千円	265,650千円	2,327,880千円																																										
04年度 予算額	03年度 決算額	合計																																										
281,166千円	0千円	281,166千円																																										
03年度 決算額	02年度 決算額	合計																																										
480,606千円	14,070千円	494,676千円																																										
03年度 決算額	02年度 決算額	合計																																										
537,789千円	10,000千円	547,789千円																																										

款 項 目	事業名	所属	3年度 予算現額 (a)	3年度 決算額 (b)	4年度 繰越額 (c)	執行率 (b+c)/(a)	2年度 決算額	元年度 決算額						
10 教育費 2 小学校費 3 学校建設費	耐震補強事業費	学校施設課	千円 472,765	千円 467,769	千円 0	% 98.9	千円 317,944	千円 695,147						
主要な施策の概要及び成果						3年度 決算額	2年度 決算額	元年度 決算額						
<p>昭和56年までの旧耐震基準で建設された小学校校舎について、地震対策のため、筋交いや耐震壁を設置するなどして耐震性能を向上させるもの。</p> <p>■大久保小学校耐震補強事業 鉄筋コンクリート造 3階建 4,600㎡ (令和2年度～令和3年度継続事業)</p> <table border="1"> <thead> <tr> <th>03年度 決算額</th> <th>02年度 決算額</th> <th>合計</th> </tr> </thead> <tbody> <tr> <td>424,822千円</td> <td>274,998千円</td> <td>699,820千円</td> </tr> </tbody> </table>						03年度 決算額	02年度 決算額	合計	424,822千円	274,998千円	699,820千円	千円 467,769	千円 317,944	千円 695,147
03年度 決算額	02年度 決算額	合計												
424,822千円	274,998千円	699,820千円												

款項目	事業名	所属	3年度 予算現額 (a)	3年度 決算額 (b)	4年度 繰越額 (c)	執行率 (b+c)/(a)	2年度 決算額	元年度 決算額
10 教育費 3 中学校費 1 学校管理費	学校給食運営事務費	学校保健課	千円 40,942	千円 40,936	千円 0	% 99.9	千円 40,744	千円 41,149
主要な施策の概要及び成果						3年度 決算額	2年度 決算額	元年度 決算額
調理等業務民間委託 学校給食単独校調理場の調理等業務を民間委託するもの。						千円 36,831	千円 36,831	千円 36,496
令和3年度民間委託実施校								
導入 年度	03年度の 契約状況	学校名	食数					
25 年度	元年度 ～ 03年度	芝園中学校	448食					
		杉原中学校	192食					
		城山中学校	289食					

款 項 目	事業名	所属	3年度 予算現額 (a)	3年度 決算額 (b)	4年度 繰越額 (c)	執行率 (b+c)/(a)	2年度 決算額	元年度 決算額
10 教育費 3 中学校費 1 学校管理費	統合校の新設事業 費	学校再編推進課	千円 3,872,076	千円 3,843,080	千円 17,267	% 99.7	千円 7,046	千円 17,831
主要な施策の概要及び成果						3年度 決算額	2年度 決算額	元年度 決算額
1	八尾地域統合中学校整備事業					千円 3,830,432	千円 7,046	千円 17,831
	<p>八尾地域の老朽化が著しい八尾中学校と杉原中学校を統合し、子どもたちが安全に安心して学ぶことができる統合中学校を、PFI手法により整備するもの。</p> <p><令和3年度の主な事業内容></p> <ul style="list-style-type: none"> ・八尾地域統合中学校整備事業に係る設計・建設モニタリング業務委託 ・八尾地域統合中学校校歌作成業務委託 ・八尾地域統合中学校通学路整備工事関係 ・八尾地域統合中学校設計・建設・維持管理・運営事業 <p><整備のスケジュール></p> <p>令和2年9月～ 建設工事 令和4年4月～ 開校 既存校舎の解体 ～令和5年3月末 整備・解体事業の完了</p>							
2	水橋地区統合校整備事業					11,973		
	<p>水橋地区における教育環境充実のため、小学校5校・中学校2校を統合し、義務教育学校を整備するもの。</p> <p><令和3年度の主な事業内容></p> <ul style="list-style-type: none"> ・水橋地区統合校整備に係る基本計画等策定業務委託（中学校分） ・水橋地区統合校整備に係る地質調査業務委託（中学校分） <p><整備のスケジュール>（最短の予定）</p> <p>令和3年度 基本計画の策定 令和4年度 地質調査、事業者選定 令和5年度～ 事業契約締結、設計、解体、建設 令和8年4月 開校</p>							

款 項 目	事業名	所属	3年度 予算現額 (a)	3年度 決算額 (b)	4年度 繰越額 (c)	執行率 (b+c)/(a)	2年度 決算額	元年度 決算額
10 教育費 3 中学校費 1 学校管理費	元気な学校創造事業費	教育総務課	千円 7,800	千円 6,986	千円 0	% 89.6	千円 5,766	千円 6,911
主要な施策の概要及び成果						3年度 決算額	2年度 決算額	元年度 決算額
<p>学校や地域の特色を生かした、多様で個性的な教育を展開するため、学校が自主的・活動的で元気と創造性にあふれる学校経営を行うことができるように学校の裁量を拡大するもの。</p> <p>1 優先配当（2校）</p> <p>創意工夫し意欲をもって積極的に取り組む学校へ優先的に予算を配当</p> <p>2 通常配当（全学校・優先配当校も含む）</p> <p>学校規模に応じて予算を配当</p> <p>※優先配当、通常配当にて各学校が取り組んだ主な事業</p> <ul style="list-style-type: none"> ・「学習の充実」や「体力の充実」を主な目的としたもの …地域の方等を講師としたキャリア教育や体力向上のための環境整備など ・「感動や情緒に関するもの」を主な目的としたもの …音楽鑑賞、外部講師を招いた講演会など ・「生徒の自主性を育むこと」を主な目的としたもの …学校施設活用のためのルール作りや交流場所の整備など 						千円 6,986	千円 5,766	千円 6,911

款 項 目	事業名	所属	3年度 予算現額 (a)	3年度 決算額 (b)	4年度 繰越額 (c)	執行率 (b+c)/(a)	2年度 決算額	元年度 決算額																												
10 教育費 3 中学校費 2 教育振興費	教育機器特別整備 充実事業費	教育総務課、教 育センター	千円 118,586	千円 94,868	千円 17,000	% 94.3	千円 580,810	千円 166,629																												
主要な施策の概要及び成果						3年度 決算額	2年度 決算額	元年度 決算額																												
1 学校図書館図書整備事業						千円 10,187	千円 10,117	千円 12,733																												
<p>生徒が、より一層主体的・積極的に学習活動や読書活動に励むことができるよう、学校図書館図書の整備充実を図った。</p> <table border="1"> <thead> <tr> <th></th> <th>03年度</th> <th>02年度</th> <th>元年度</th> </tr> </thead> <tbody> <tr> <td>現有冊数(年度当初)</td> <td>310,885冊</td> <td>311,757冊</td> <td>310,691冊</td> </tr> <tr> <td>購入数</td> <td>6,399冊</td> <td>6,874冊</td> <td>8,367冊</td> </tr> <tr> <td>廃棄数</td> <td>15,900冊</td> <td>7,746冊</td> <td>7,301冊</td> </tr> <tr> <td>現有冊数(年度末)</td> <td>301,384冊</td> <td>310,885冊</td> <td>311,757冊</td> </tr> <tr> <td>標準冊数</td> <td>285,520冊</td> <td>283,920冊</td> <td>283,920冊</td> </tr> <tr> <td>現有率</td> <td>105.6%</td> <td>109.5%</td> <td>109.8%</td> </tr> </tbody> </table>							03年度	02年度	元年度	現有冊数(年度当初)	310,885冊	311,757冊	310,691冊	購入数	6,399冊	6,874冊	8,367冊	廃棄数	15,900冊	7,746冊	7,301冊	現有冊数(年度末)	301,384冊	310,885冊	311,757冊	標準冊数	285,520冊	283,920冊	283,920冊	現有率	105.6%	109.5%	109.8%			
	03年度	02年度	元年度																																	
現有冊数(年度当初)	310,885冊	311,757冊	310,691冊																																	
購入数	6,399冊	6,874冊	8,367冊																																	
廃棄数	15,900冊	7,746冊	7,301冊																																	
現有冊数(年度末)	301,384冊	310,885冊	311,757冊																																	
標準冊数	285,520冊	283,920冊	283,920冊																																	
現有率	105.6%	109.5%	109.8%																																	
2 教育機器特別整備充実事業						65,664	383,605	—																												
<p>Society 5.0時代を生きる子どもたちに必要な情報活用能力の育成を図るため、文部科学省の「GIGAスクール構想」に則り、教育ネットワークの増強、中学校における無線LAN環境の整備、児童生徒一人1台端末の運用、学習用モバイルルーターの貸し出し等を行った。</p> <p>(1) 校内通信ネットワーク等整備事業</p> <ul style="list-style-type: none"> ・教育ネットワークの増強 ・改修等を行った学校への無線LAN環境の整備 6件 <p>(2) 児童生徒一人1台端末等配備事業</p> <p>台数 20,631台 (リース期間 令和3年3月31日～令和8年3月30日)</p> <p>(3) その他</p> <ul style="list-style-type: none"> ・学習用モバイルルーターの貸し出し 33台 ・ICT機器の追加配備 <ul style="list-style-type: none"> ・大型モニター 43台 ・実物投影機 3台 ・プロジェクター 3台 ・教員用一人1台端末 60台 																																				

款 項 目	事業名	所属	3年度 予算現額 (a)	3年度 決算額 (b)	4年度 繰越額 (c)	執行率 (b+c)/(a)	2年度 決算額	元年度 決算額								
10 教育費 3 中学校費 3 学校建設費	屋内運動場建設事業費	学校施設課	千円 811,084	千円 616,039	千円 184,099	% 98.7	千円 345,574	千円 27,138								
主要な施策の概要及び成果						3年度 決算額	2年度 決算額	元年度 決算額								
耐震化が必要な屋内運動場の増改築及び施設内容の充実を図るもの。						千円 616,039	千円 345,574	千円 27,138								
<p>■速星中学校体育館改築事業</p> <p>鉄骨鉄筋コンクリート造 1階建 2,510㎡ (令和元年度～令和3年度継続事業)</p> <table border="1"> <thead> <tr> <th>03年度 決算額</th> <th>02年度 決算額</th> <th>元年度 決算額</th> <th>合計</th> </tr> </thead> <tbody> <tr> <td>611,914千円</td> <td>345,574千円</td> <td>0千円</td> <td>957,488千円</td> </tr> </tbody> </table> <p>■速星中学校雨水貯留施設復旧事業</p> <p>測量設計業務委託 4,125千円</p>									03年度 決算額	02年度 決算額	元年度 決算額	合計	611,914千円	345,574千円	0千円	957,488千円
03年度 決算額	02年度 決算額	元年度 決算額	合計													
611,914千円	345,574千円	0千円	957,488千円													

款 項 目	事業名	所属	3年度 予算現額 (a)	3年度 決算額 (b)	4年度 繰越額 (c)	執行率 (b+c)/(a)	2年度 決算額	元年度 決算額								
10 教育費 3 中学校費 3 学校建設費	校舎改築事業費	学校施設課	千円 3,752,121	千円 3,172,390	千円 548,805	% 99.2	千円 984,873	千円 398,327								
主要な施策の概要及び成果						3年度 決算額	2年度 決算額	元年度 決算額								
耐震化が必要な中学校校舎について、改築を実施するもの。						千円 3,172,390	千円 984,873	千円 398,327								
■西部中学校校舎改築（その1）事業 鉄筋コンクリート造 2階建 2,500㎡ （令和2年度～令和3年度継続事業）																
<table border="1"> <thead> <tr> <th>03年度 決算額</th> <th>02年度 決算額</th> <th>合計</th> </tr> </thead> <tbody> <tr> <td>925,065千円</td> <td>91,398千円</td> <td>1,016,463千円</td> </tr> </tbody> </table>						03年度 決算額	02年度 決算額	合計	925,065千円	91,398千円	1,016,463千円					
03年度 決算額	02年度 決算額	合計														
925,065千円	91,398千円	1,016,463千円														
■西部中学校校舎解体（その2）事業 （令和3年度～令和4年度継続事業）																
<table border="1"> <thead> <tr> <th>04年度 予算額</th> <th>03年度 決算額</th> <th>合計</th> </tr> </thead> <tbody> <tr> <td>239,702千円</td> <td>0千円</td> <td>239,702千円</td> </tr> </tbody> </table>						04年度 予算額	03年度 決算額	合計	239,702千円	0千円	239,702千円					
04年度 予算額	03年度 決算額	合計														
239,702千円	0千円	239,702千円														
■和合中学校校舎改築事業 鉄筋コンクリート造 3階建 2,400㎡ （令和元年度～令和3年度継続事業）																
<table border="1"> <thead> <tr> <th>03年度 決算額</th> <th>02年度 決算額</th> <th>元年度 決算額</th> <th>合計</th> </tr> </thead> <tbody> <tr> <td>795,802千円</td> <td>258,795千円</td> <td>0千円</td> <td>1,054,597千円</td> </tr> </tbody> </table>						03年度 決算額	02年度 決算額	元年度 決算額	合計	795,802千円	258,795千円	0千円	1,054,597千円			
03年度 決算額	02年度 決算額	元年度 決算額	合計													
795,802千円	258,795千円	0千円	1,054,597千円													
■上滝中学校校舎改築事業 A工区：鉄筋コンクリート造 3階建 3,000㎡ B工区：鉄筋コンクリート造 2階建 1,000㎡ （令和元年度～令和3年度継続事業）																
<table border="1"> <thead> <tr> <th>03年度 決算額</th> <th>02年度 決算額</th> <th>元年度 決算額</th> <th>合計</th> </tr> </thead> <tbody> <tr> <td>1,393,966千円</td> <td>270,653千円</td> <td>0千円</td> <td>1,664,619千円</td> </tr> </tbody> </table>						03年度 決算額	02年度 決算額	元年度 決算額	合計	1,393,966千円	270,653千円	0千円	1,664,619千円			
03年度 決算額	02年度 決算額	元年度 決算額	合計													
1,393,966千円	270,653千円	0千円	1,664,619千円													
■上滝中学校校舎・体育館解体事業 （令和3年度～令和4年度継続事業）																
<table border="1"> <thead> <tr> <th>04年度 予算額</th> <th>03年度 決算額</th> <th>合計</th> </tr> </thead> <tbody> <tr> <td>321,546千円</td> <td>0千円</td> <td>321,546千円</td> </tr> </tbody> </table>						04年度 予算額	03年度 決算額	合計	321,546千円	0千円	321,546千円					
04年度 予算額	03年度 決算額	合計														
321,546千円	0千円	321,546千円														

款 項 目	事業名	所属	3年度 予算現額 (a)	3年度 決算額 (b)	4年度 繰越額 (c)	執行率 (b+c)/(a)	2年度 決算額	元年度 決算額																																																																		
10 教育費 5 社会教育費 1 社会教育総務費	生涯学習推進事業 費	生涯学習課、大沢 野・大山・八尾・婦 中教育行政センター	千円 14,292	千円 8,865	千円 0	% 62.0	千円 8,174	千円 13,262																																																																		
主要な施策の概要及び成果						3年度 決算額	2年度 決算額	元年度 決算額																																																																		
<p>子どもかがやき教室事業</p> <p>心豊かでたくましい子どもを社会全体で育むため、学校や社会教育施設などを活用して、子どもたちの居場所を確保し、地域住民が主体となって、放課後や週末にスポーツや文化活動などの様々な体験活動や交流活動を実施した。</p> <table border="1"> <thead> <tr> <th>総合計画 目標とする 指標</th> <th>子どもかが やき教室実 施箇所数</th> <th>目標数値</th> <th>03年度 実績数値</th> <th>27年度 基準数値</th> </tr> </thead> <tbody> <tr> <td></td> <td></td> <td>50か所</td> <td>37か所</td> <td>45か所</td> </tr> </tbody> </table> <p>実施実績</p> <table border="1"> <thead> <tr> <th></th> <th>実施地区数</th> <th>実施回数</th> <th>子ども参加者数</th> <th>のべ指導員数</th> </tr> </thead> <tbody> <tr> <td>03年度</td> <td>37地区</td> <td>596回</td> <td>9,010人</td> <td>1,756人</td> </tr> <tr> <td>02年度</td> <td>35地区</td> <td>503回</td> <td>6,655人</td> <td>1,374人</td> </tr> <tr> <td>元年度</td> <td>43地区</td> <td>868回</td> <td>16,807人</td> <td>2,811人</td> </tr> </tbody> </table> <p>地域別実施地区数</p> <table border="1"> <thead> <tr> <th></th> <th>富山</th> <th>大沢野</th> <th>大山</th> <th>八尾</th> <th>婦中</th> <th>山田</th> <th>細入</th> <th>計</th> </tr> </thead> <tbody> <tr> <td>03年度</td> <td>24地区</td> <td>3地区</td> <td>2地区</td> <td>3地区</td> <td>3地区</td> <td>1地区</td> <td>1地区</td> <td>37地区</td> </tr> <tr> <td>02年度</td> <td>21地区</td> <td>3地区</td> <td>2地区</td> <td>3地区</td> <td>4地区</td> <td>1地区</td> <td>1地区</td> <td>35地区</td> </tr> <tr> <td>元年度</td> <td>27地区</td> <td>3地区</td> <td>2地区</td> <td>4地区</td> <td>5地区</td> <td>1地区</td> <td>1地区</td> <td>43地区</td> </tr> </tbody> </table>						総合計画 目標とする 指標	子どもかが やき教室実 施箇所数	目標数値	03年度 実績数値	27年度 基準数値			50か所	37か所	45か所		実施地区数	実施回数	子ども参加者数	のべ指導員数	03年度	37地区	596回	9,010人	1,756人	02年度	35地区	503回	6,655人	1,374人	元年度	43地区	868回	16,807人	2,811人		富山	大沢野	大山	八尾	婦中	山田	細入	計	03年度	24地区	3地区	2地区	3地区	3地区	1地区	1地区	37地区	02年度	21地区	3地区	2地区	3地区	4地区	1地区	1地区	35地区	元年度	27地区	3地区	2地区	4地区	5地区	1地区	1地区	43地区	千円 5,395	千円 4,372	千円 7,759
総合計画 目標とする 指標	子どもかが やき教室実 施箇所数	目標数値	03年度 実績数値	27年度 基準数値																																																																						
		50か所	37か所	45か所																																																																						
	実施地区数	実施回数	子ども参加者数	のべ指導員数																																																																						
03年度	37地区	596回	9,010人	1,756人																																																																						
02年度	35地区	503回	6,655人	1,374人																																																																						
元年度	43地区	868回	16,807人	2,811人																																																																						
	富山	大沢野	大山	八尾	婦中	山田	細入	計																																																																		
03年度	24地区	3地区	2地区	3地区	3地区	1地区	1地区	37地区																																																																		
02年度	21地区	3地区	2地区	3地区	4地区	1地区	1地区	35地区																																																																		
元年度	27地区	3地区	2地区	4地区	5地区	1地区	1地区	43地区																																																																		

款 項 目	事業名	所属	3年度 予算現額 (a)	3年度 決算額 (b)	4年度 繰越額 (c)	執行率 (b+c)/(a)	2年度 決算額	元年度 決算額											
10 教育費 5 社会教育費 1 社会教育総務費	ふるさとづくり推 進事業費	生涯学習課	千円 36,351	千円 33,254	千円 0	% 91.5	千円 30,826	千円 35,921											
主要な施策の概要及び成果						3年度 決算額	2年度 決算額	元年度 決算額											
1	公民館ふるさと講座開催委託					千円 9,315	千円 9,097	千円 9,821											
	市立公民館を拠点として、生活に即する教育・学術及び文化に関する事業（講座）を系統的に実施し、地域住民の学習意欲向上や生きがいの充実及び地域の教育力向上を図った。 (120,000円×82地区)																		
			<table border="1"> <thead> <tr> <th rowspan="2">開催回数 参加人数</th> <th colspan="2">03年度</th> <th colspan="2">02年度</th> <th colspan="2">元年度</th> </tr> <tr> <th>703回</th> <th>18,605人</th> <th>681回</th> <th>16,108人</th> <th>846回</th> <th>28,206人</th> </tr> </thead> </table>		開催回数 参加人数	03年度		02年度		元年度		703回	18,605人	681回	16,108人	846回	28,206人		
開催回数 参加人数	03年度		02年度			元年度													
	703回	18,605人	681回	16,108人	846回	28,206人													
2	ふるさとづくり推進会議運営委託					817	800	820											
	地区諸団体が連携し、地域の特性を活かしたコミュニティ活動や地域住民の連帯意識を高める生涯学習の推進を図るための会議を運営した。 (10,000円×82地区)																		
3	地域づくりふれあい総合事業補助					20,654	18,454	22,200											
	地域住民の連帯感を深め、学びと参加で豊かなふるさとづくりの実現を図るため、地区ごとの人口規模に応じ、各地区ふるさとづくり推進協議会へ補助金を交付し、地域づくりに係る教育的・文化的ふれあい事業や世代間交流事業を支援した。 (1地区あたり150,000円～500,000円、82地区)																		
			<table border="1"> <thead> <tr> <th rowspan="2">開催回数 参加人数</th> <th colspan="2">03年度</th> <th colspan="2">02年度</th> <th colspan="2">元年度</th> </tr> <tr> <th>488回</th> <th>39,963人</th> <th>354回</th> <th>23,242人</th> <th>700回</th> <th>128,712人</th> </tr> </thead> </table>		開催回数 参加人数	03年度		02年度		元年度		488回	39,963人	354回	23,242人	700回	128,712人		
開催回数 参加人数	03年度		02年度			元年度													
	488回	39,963人	354回	23,242人	700回	128,712人													
4	ふるさとづくり推進研修事業補助					220	220	220											
	各地区でのふるさとづくり事業を推進するため、市ふるさとづくり推進連絡協議会へ補助金を交付し、市内のふるさとづくり推進協議会関係者を対象に行われるブロック研修会等の実施を支援した。 (20,000円×11ブロック)																		
5	ふるさと活性化事業補助					1,416	1,436	2,860											
	豊かで魅力あるふるさとづくりの実現を図るため、地区ふるさとづくり推進協議会が実施する新規事業や記念事業等に補助金を交付した。																		
			<table border="1"> <thead> <tr> <th rowspan="2">実施状況</th> <th>03年度</th> <th>02年度</th> <th>元年度</th> </tr> </thead> <tbody> <tr> <td></td> <td>6地区</td> <td>8地区</td> <td>11地区</td> </tr> </tbody> </table>		実施状況	03年度	02年度	元年度		6地区	8地区	11地区							
実施状況	03年度	02年度	元年度																
		6地区	8地区	11地区															

款 項 目	事業名	所属	3年度 予算現額 (a)	3年度 決算額 (b)	4年度 繰越額 (c)	執行率 (b+c)/(a)	2年度 決算額	元年度 決算額								
10 教育費 5 社会教育費 2 文化費	文化財保護事業費	生涯学習課、婦中教育行政センター、埋蔵文化財センター	千円 295,192	千円 280,110	千円 0	% 94.9	千円 341,981	千円 140,283								
主要な施策の概要及び成果						3年度 決算額	2年度 決算額	元年度 決算額								
<p>文化遺産等保存活用推進事業 岩瀬地区廻船問屋建物の適切な保存活用を行うため、重要文化財旧森家住宅の耐震診断及び国登録有形文化財旧馬場家住宅の維持管理を行った。</p> <p>(1) 旧馬場家住宅 所在地：富山市東岩瀬町107-2 概要：馬場家は江戸時代から廻船問屋を営み、当該家屋等は7代目久兵衛が明治時代前期に建てたとされる、東岩瀬最大級の廻船問屋型町家である。また、教育事業などで県等に多額の寄附を行った「馬場はる」が昭和の中頃まで居住していたことでも知られる。 平成28年8月には国の登録有形文化財に登録され、令和2年度より一般公開を行っている。</p> <p>(2) 旧森家住宅 所在地：富山市東岩瀬町108 概要：明治11年頃に建てられたもので、建築当時のたたずまいを残す東岩瀬廻船問屋型町家の一つである。主屋の正面の構えや各室の構成・意匠がよく整い、通り土間に面したオイと呼ばれる広い部屋の構造・意匠や土蔵の漆喰の鍍絵などにみるべきものがある。 平成6年に国の重要文化財に指定された。</p> <p>(3) 岩瀬地区廻船問屋建物整備等のスケジュール</p> <table border="1"> <thead> <tr> <th>年度</th> <th>スケジュール</th> </tr> </thead> <tbody> <tr> <td>03年度</td> <td>・森家耐震診断</td> </tr> <tr> <td>02年度</td> <td>・馬場家主屋等保存改修工事 ・馬場家一般公開</td> </tr> <tr> <td>元年度</td> <td>・馬場家主屋等保存改修工事</td> </tr> </tbody> </table>						年度	スケジュール	03年度	・森家耐震診断	02年度	・馬場家主屋等保存改修工事 ・馬場家一般公開	元年度	・馬場家主屋等保存改修工事	千円 16,021	千円 95,714	千円 53,972
年度	スケジュール															
03年度	・森家耐震診断															
02年度	・馬場家主屋等保存改修工事 ・馬場家一般公開															
元年度	・馬場家主屋等保存改修工事															

款 項 目	事業名	所属	3年度 予算現額 (a)	3年度 決算額 (b)	4年度 繰越額 (c)	執行率 (b+c)/(a)	2年度 決算額	元年度 決算額																																
10 教育費 5 社会教育費 2 文化費	博物館等利用促進 事業費	生涯学習課	千円 1,694	千円 977	千円 0	% 57.7	千円 830	千円 875																																
主要な施策の概要及び成果						3年度 決算額	2年度 決算額	元年度 決算額																																
<p>孫とおでかけ支援事業</p> <p>祖父母と孫が一緒に対象施設を訪れた場合に、利用料、観覧料を免除（全額減免）するもの。高齢者の外出の機会を促進するとともに、世代間交流を通じて家族の絆を深め、地域の文化や歴史、科学や自然への関心を幅広い年齢層に広げることが目的とするもの。</p> <p>平成24年7月から実施し、令和4年3月末現在において富山市、砺波市、小矢部市、南砺市、射水市、高岡市、氷見市、滑川市、舟橋村、上市町、立山町、魚津市、黒部市の13市町村で連携している。</p> <p>(1) 富山市の対象施設（令和4年3月末現在） ファミリーパーク、科学博物館、郷土博物館、佐藤記念美術館、民俗民芸村（7館）、猪谷関所館、大山歴史民俗資料館、八尾おわら資料館、八尾化石資料館、旧森家住宅、旧馬場家住宅、浮田家住宅、八尾曳山展示館、ガラス美術館（全14施設）</p> <p>(2) 富山市の実績</p> <table border="1"> <thead> <tr> <th></th> <th>03年度</th> <th>02年度</th> <th>元年度</th> </tr> </thead> <tbody> <tr> <td>総入場者数</td> <td>593,945人</td> <td>570,350人</td> <td>835,983人</td> </tr> <tr> <td>当事業による入場者数</td> <td>30,789人</td> <td>26,821人</td> <td>33,604人</td> </tr> <tr> <td>当事業による入場者数の割合</td> <td>5.2%</td> <td>4.7%</td> <td>4.0%</td> </tr> </tbody> </table> <p>(3) PRポスター・チラシ</p> <table border="1"> <thead> <tr> <th></th> <th>03年度</th> <th>02年度</th> <th>元年度</th> </tr> </thead> <tbody> <tr> <td>富山市</td> <td>18,781枚</td> <td>18,460枚</td> <td>22,230枚</td> </tr> <tr> <td>その他連携市町村</td> <td>12,222枚</td> <td>12,956枚</td> <td>12,700枚</td> </tr> <tr> <td>合計</td> <td>31,003枚</td> <td>31,416枚</td> <td>34,930枚</td> </tr> </tbody> </table> <p>(4) 富山市ポスターデザイン選定委員会 毎年薬業物産課が開催するもので、大賞作品は次年度のPRポスター・チラシのデザインとして採用するもの。</p> <p>大賞 200,000円×1人=200,000円 準大賞 40,000円×1人=40,000円 優秀賞 20,000円×2人=40,000円</p>							03年度	02年度	元年度	総入場者数	593,945人	570,350人	835,983人	当事業による入場者数	30,789人	26,821人	33,604人	当事業による入場者数の割合	5.2%	4.7%	4.0%		03年度	02年度	元年度	富山市	18,781枚	18,460枚	22,230枚	その他連携市町村	12,222枚	12,956枚	12,700枚	合計	31,003枚	31,416枚	34,930枚	千円 977	千円 830	千円 875
	03年度	02年度	元年度																																					
総入場者数	593,945人	570,350人	835,983人																																					
当事業による入場者数	30,789人	26,821人	33,604人																																					
当事業による入場者数の割合	5.2%	4.7%	4.0%																																					
	03年度	02年度	元年度																																					
富山市	18,781枚	18,460枚	22,230枚																																					
その他連携市町村	12,222枚	12,956枚	12,700枚																																					
合計	31,003枚	31,416枚	34,930枚																																					

款 項 目	事業名	所属	3年度 予算現額 (a)	3年度 決算額 (b)	4年度 繰越額 (c)	執行率 (b+c)/(a)	2年度 決算額	元年度 決算額						
10 教育費 5 社会教育費 3 公民館費	公民館建設事業費	生涯学習課	千円 431,726	千円 306,982	千円 88,587	% 91.6	千円 360,207	千円 522,009						
主要な施策の概要及び成果						3年度 決算額	2年度 決算額	元年度 決算額						
1 長岡公民館改築事業						千円 186,627	千円 50,820	千円 30,327						
<p><移転改築スケジュール> 平成30年度 用地購入、敷地造成測量設計 令和元年度 実施設計、敷地造成工事 令和2年度～令和3年度 建築主体・電気設備・機械設備工事 令和3年8月 供用開始</p> <p><令和3年度の主な事業費内訳> ・建築主体・電気設備・機械設備工事【継続費】 ・監理業務委託【継続費】 (令和2年度～令和3年度継続事業)</p> <table border="1"> <thead> <tr> <th>03年度 決算額</th> <th>02年度 決算額</th> <th>合計</th> </tr> </thead> <tbody> <tr> <td>186,627千円</td> <td>50,820千円</td> <td>237,447千円</td> </tr> </tbody> </table>						03年度 決算額	02年度 決算額	合計	186,627千円	50,820千円	237,447千円			
03年度 決算額	02年度 決算額	合計												
186,627千円	50,820千円	237,447千円												
2 船峯公民館耐震補強及び改修事業						52,290	—	6,125						
<p><耐震補強及び改修工事スケジュール> 令和元年度 実施設計 令和3年度～令和4年度 改修主体・電気設備・機械設備工事 令和4年4月完成(予定)</p> <p><令和3年度の主な事業費内訳> ・改修主体・電気設備・機械設備工事【継続費】 ・監理業務委託【継続費】 (令和3年度～令和4年度継続事業)</p> <table border="1"> <thead> <tr> <th>04年度 予算額</th> <th>03年度 決算額</th> <th>合計</th> </tr> </thead> <tbody> <tr> <td>98,315千円</td> <td>52,290千円</td> <td>150,605千円</td> </tr> </tbody> </table>						04年度 予算額	03年度 決算額	合計	98,315千円	52,290千円	150,605千円			
04年度 予算額	03年度 決算額	合計												
98,315千円	52,290千円	150,605千円												

款項目	事業名	所属	3年度 予算現額 (a)	3年度 決算額 (b)	4年度 繰越額 (c)	執行率 (b+c)/(a)	2年度 決算額	元年度 決算額
10 教育費 5 社会教育費 4 郷土博物館費	展示普及事業費	郷土博物館	千円 8,506	千円 7,352	千円 0	% 86.4	千円 1,823	千円 8,177
主要な施策の概要及び成果						3年度 決算額	2年度 決算額	元年度 決算額
特別展及び企画展開催事業						千円 7,352	千円 1,823	千円 8,177
郷土博物館・佐藤記念美術館の特別展及び企画展を開催した。								
	館名	展覧会名	開催期間	入館者数				
特別展	郷土博物館	佐々成政の手紙－古文書から浮かび上がる戦国時代	令和3年10月30日 ～12月12日	7,152人				
	佐藤記念美術館	岸駒と岸派の絵画－岸駒の後援者木津家伝来の文物を中心に	令和3年10月2日 ～11月7日	2,025人				
企画展	郷土博物館	明治の売薬版画版元を探る	令和3年4月24日 ～7月11日	5,450人				
		梅ヶ谷と太刀山－富山が生んだ二代横綱と郷土の力士たち－	令和3年7月17日 ～10月24日	10,446人				
		館蔵武具展	令和3年12月18日 ～令和4年2月13日	2,604人				
		画と文に見る江戸時代の越中富山	令和4年2月19日 ～3月31日	3,929人				
	佐藤記念美術館	茶の湯のたのしみ	令和3年4月17日 ～7月4日	1,435人				
		富山の美術工芸～紡がれる技と美	令和3年7月10日 ～9月26日	1,540人				
		洋画の魅力～風景画から人物画まで	令和3年11月13日 ～令和4年1月30日	1,950人				
		佐藤助庵の蒐集と創作～お茶と美のこころ	令和4年2月5日 ～3月31日	1,296人				
(令和2年度開催実績数)								
企画展 10展								
(令和元年度開催実績数)								
特別展 2展								
企画展 8展								

款 項 目	事業名	所属	3年度 予算現額 (a)	3年度 決算額 (b)	4年度 繰越額 (c)	執行率 (b+c)/(a)	2年度 決算額	元年度 決算額	
10 教育費 5 社会教育費 5 民俗民芸村費	展示開催事業費	民俗民芸村	千円 3,947	千円 3,808	千円 0	% 96.5	千円 3,231	千円 3,017	
主要な施策の概要及び成果						3年度 決算額	2年度 決算額	元年度 決算額	
特別展及び企画展開催事業						千円 3,808	千円 3,231	千円 3,017	
	館名	展覧会名	開催期間	入館者数					
特別展	箕牛人記念 美術館	箕牛人生誕120年記念特別展 水墨画の世界	令和3年8月7日 ～11月14日	1,918人					
企画展	民芸館・民芸 合掌館	型染	令和3年9月18日 ～12月12日	5,716人					
	陶芸館	出あいから生まれたうつわたち	令和3年9月17日 ～11月28日	1,966人					
	民俗資料館	なつかしいくらし 昭和	令和3年9月4日 ～12月5日	3,294人					
	売薬資料館		おとぎ話 むかし話 神話	令和3年4月21日 ～7月11日	683人				
			密田家土蔵移築20周年記念 密田家の売薬業	令和3年7月14日 ～10月3日	540人				
			密田家の用具ー灯・ハレの日ー	令和3年10月6日 ～令和4年1月16日	3,547人				
			婦人薬	令和4年1月19日 ～5月22日	1,593人				
	考古資料館	技あり！古の装飾展	令和3年6月19日 ～11月24日	2,028人					
	箕牛人記念 美術館		箕牛人生誕120年記念館蔵品展124 墨と色彩の世界	令和3年6月1日 ～8月4日	518人				
			箕牛人生誕120年記念館蔵品展125 笑いの世界	令和3年11月17日 ～令和4年5月22日	2,209人				
(令和2年度開催実績数)									
特別展						1展			
企画展						10展			
(令和元年度開催実績数)									
特別展						1展			
企画展						10展			

款項目	事業名	所属	3年度 予算現額 (a)	3年度 決算額 (b)	4年度 繰越額 (c)	執行率 (b+c)/(a)	2年度 決算額	元年度 決算額																																																																																				
10 教育費 5 社会教育費 6 図書館費	蔵書充実事業費	図書館	千円 86,841	千円 86,821	千円 0	% 99.9	千円 86,599	千円 86,573																																																																																				
主要な施策の概要及び成果						3年度 決算額	2年度 決算額	元年度 決算額																																																																																				
図書館の計画的、系統的な購入や貴重資料の管理等を行い、時宜にかなった質の高い情報を集積・提供した。						千円 86,821	千円 86,599	千円 86,573																																																																																				
1 図書館の購入冊数																																																																																												
<table border="1"> <thead> <tr> <th>03年度</th> <th>02年度</th> <th>元年度</th> </tr> </thead> <tbody> <tr> <td>35,833冊</td> <td>37,757冊</td> <td>36,955冊</td> </tr> </tbody> </table>						03年度	02年度	元年度	35,833冊	37,757冊	36,955冊																																																																																	
03年度	02年度	元年度																																																																																										
35,833冊	37,757冊	36,955冊																																																																																										
2 令和4年3月末蔵書冊数 《図書》 1,043,877冊 《雑誌》 45,269冊																																																																																												
3 利用状況																																																																																												
(1) レファレンス件数																																																																																												
<table border="1"> <thead> <tr> <th>03年度</th> <th>02年度</th> <th>元年度</th> </tr> </thead> <tbody> <tr> <td>9,423件</td> <td>9,057件</td> <td>11,089件</td> </tr> </tbody> </table>						03年度	02年度	元年度	9,423件	9,057件	11,089件																																																																																	
03年度	02年度	元年度																																																																																										
9,423件	9,057件	11,089件																																																																																										
(2) 入館者数及び貸出図書数（市民1人当たりの貸出図書数 4.1冊）																																																																																												
<table border="1"> <thead> <tr> <th>施設名</th> <th>入館者数</th> <th>貸出図書</th> </tr> </thead> <tbody> <tr><td>本館</td><td>526,951人</td><td>409,237冊</td></tr> <tr><td>大沢野図書館</td><td>24,489人</td><td>57,485冊</td></tr> <tr><td>大山図書館</td><td>13,947人</td><td>31,264冊</td></tr> <tr><td>八尾図書館ほんの森</td><td>28,521人</td><td>73,288冊</td></tr> <tr><td>婦中図書館</td><td>45,856人</td><td>140,609冊</td></tr> <tr><td>山田図書館</td><td>9,508人</td><td>8,593冊</td></tr> <tr><td>細入図書館</td><td>4,772人</td><td>5,531冊</td></tr> <tr><td>水橋分館</td><td>17,087人</td><td>56,494冊</td></tr> <tr><td>岩瀬分館</td><td>12,412人</td><td>33,501冊</td></tr> <tr><td>呉羽分館</td><td>20,878人</td><td>75,260冊</td></tr> <tr><td>豊田分館</td><td>23,147人</td><td>68,745冊</td></tr> <tr><td>藤ノ木分館</td><td>15,792人</td><td>52,116冊</td></tr> <tr><td>蜷川分館</td><td>21,510人</td><td>61,681冊</td></tr> <tr><td>月岡分館</td><td>11,659人</td><td>29,797冊</td></tr> <tr><td>大広田分館</td><td>11,069人</td><td>40,223冊</td></tr> <tr><td>新庄分館</td><td>16,736人</td><td>57,402冊</td></tr> <tr><td>奥田北分館</td><td>18,806人</td><td>68,357冊</td></tr> <tr><td>四方分館</td><td>8,165人</td><td>27,345冊</td></tr> <tr><td>堀川分館</td><td>29,472人</td><td>79,049冊</td></tr> <tr><td>堀川南分館</td><td>13,394人</td><td>41,870冊</td></tr> <tr><td>山室分館</td><td>22,795人</td><td>76,533冊</td></tr> <tr><td>東部分館</td><td>15,021人</td><td>48,405冊</td></tr> <tr><td>八尾東町分館</td><td>11,757人</td><td>14,182冊</td></tr> <tr><td>とやま駅南図書館</td><td>60,802人</td><td>48,413冊</td></tr> <tr><td>こども図書館</td><td>39,909人</td><td>32,811冊</td></tr> <tr><td>自動車文庫</td><td>16,864人</td><td>51,107冊</td></tr> <tr><td>計</td><td>1,041,319人</td><td>1,689,298冊</td></tr> </tbody> </table>						施設名	入館者数	貸出図書	本館	526,951人	409,237冊	大沢野図書館	24,489人	57,485冊	大山図書館	13,947人	31,264冊	八尾図書館ほんの森	28,521人	73,288冊	婦中図書館	45,856人	140,609冊	山田図書館	9,508人	8,593冊	細入図書館	4,772人	5,531冊	水橋分館	17,087人	56,494冊	岩瀬分館	12,412人	33,501冊	呉羽分館	20,878人	75,260冊	豊田分館	23,147人	68,745冊	藤ノ木分館	15,792人	52,116冊	蜷川分館	21,510人	61,681冊	月岡分館	11,659人	29,797冊	大広田分館	11,069人	40,223冊	新庄分館	16,736人	57,402冊	奥田北分館	18,806人	68,357冊	四方分館	8,165人	27,345冊	堀川分館	29,472人	79,049冊	堀川南分館	13,394人	41,870冊	山室分館	22,795人	76,533冊	東部分館	15,021人	48,405冊	八尾東町分館	11,757人	14,182冊	とやま駅南図書館	60,802人	48,413冊	こども図書館	39,909人	32,811冊	自動車文庫	16,864人	51,107冊	計	1,041,319人	1,689,298冊			
施設名	入館者数	貸出図書																																																																																										
本館	526,951人	409,237冊																																																																																										
大沢野図書館	24,489人	57,485冊																																																																																										
大山図書館	13,947人	31,264冊																																																																																										
八尾図書館ほんの森	28,521人	73,288冊																																																																																										
婦中図書館	45,856人	140,609冊																																																																																										
山田図書館	9,508人	8,593冊																																																																																										
細入図書館	4,772人	5,531冊																																																																																										
水橋分館	17,087人	56,494冊																																																																																										
岩瀬分館	12,412人	33,501冊																																																																																										
呉羽分館	20,878人	75,260冊																																																																																										
豊田分館	23,147人	68,745冊																																																																																										
藤ノ木分館	15,792人	52,116冊																																																																																										
蜷川分館	21,510人	61,681冊																																																																																										
月岡分館	11,659人	29,797冊																																																																																										
大広田分館	11,069人	40,223冊																																																																																										
新庄分館	16,736人	57,402冊																																																																																										
奥田北分館	18,806人	68,357冊																																																																																										
四方分館	8,165人	27,345冊																																																																																										
堀川分館	29,472人	79,049冊																																																																																										
堀川南分館	13,394人	41,870冊																																																																																										
山室分館	22,795人	76,533冊																																																																																										
東部分館	15,021人	48,405冊																																																																																										
八尾東町分館	11,757人	14,182冊																																																																																										
とやま駅南図書館	60,802人	48,413冊																																																																																										
こども図書館	39,909人	32,811冊																																																																																										
自動車文庫	16,864人	51,107冊																																																																																										
計	1,041,319人	1,689,298冊																																																																																										
(令和2年度実績数)																																																																																												
入館者数 1,009,820人 貸出図書数 1,574,032冊																																																																																												
(令和元年度実績数)																																																																																												
入館者数 1,490,536人 貸出図書数 1,810,996冊																																																																																												

款 項 目	事業名	所属	3年度 予算現額 (a)	3年度 決算額 (b)	4年度 繰越額 (c)	執行率 (b+c)/(a)	2年度 決算額	元年度 決算額
10 教育費 5 社会教育費 7 科学博物館費	展示事業費	科学博物館	千円 12,754	千円 12,396	千円 0	% 97.2	千円 10,087	千円 11,727
主要な施策の概要及び成果						3年度 決算額	2年度 決算額	元年度 決算額
展示事業						千円 12,396	千円 10,087	千円 11,727
科学博物館の特別展、企画展、常設展及びロビー展の展示を行った。								
	展覧会名	開催期間	入館者数					
特別展	はじめよう！ 昆虫採集	令和3年7月17日 ～10月3日	2,745人					
企画展	日本星景写真協会写真展一星の風景2020-	令和3年4月17日 ～5月23日	8,815人					
	令和2年度富山県科学展覧会入賞作品展	令和3年6月5日 ～7月4日	9,170人					
	第80回富山県科学展覧会	令和3年10月15日 ～10月18日	1,130人					
	第42回SSP展自然を楽しむ科学の眼2021-2022	令和3年10月30日 ～11月28日	11,598人					
	第29回私の身近な自然展	令和3年12月11日 ～令和4年2月6日	8,292人					
	外来生物 いきものをつれてきてみたら…	令和4年2月19日 ～5月22日	25,779人					
常設展	エントランス展示	通 年						
	とやま・時間のたび							
	とやま・空間のたび							
	おもしろ実験ひろば							
	とやま・ノーベル賞受賞者コーナー							
	宇宙へのたび							
ロビー展	1階・2階・3階ロビー展示（全13件）	通 年						
入館者数								
03年度		02年度		元年度				
89,015人		66,049人		107,173人				

款項目	事業名	所属	3年度 予算現額 (a)	3年度 決算額 (b)	4年度 繰越額 (c)	執行率 (b+c)/(a)	2年度 決算額	元年度 決算額
11 災害復旧費 1 農林水産施設災害復旧費 1 農業用施設災害復旧費	農地災害復旧事業費	農村整備課、農林事務所農地林務課	千円 50,041	千円 18,509	千円 26,600	% 90.1	千円 7,366	千円 67,165
主要な施策の概要及び成果						3年度 決算額	2年度 決算額	元年度 決算額
農地災害復旧事業 暴風、豪雨、雪害等により被災した農地を原形に復旧した。						千円 11,866	千円 4,257	千円 66,555
		03年度	02年度	元年度				
補助災害復旧	件数	4件	1件	25件				
	事業費	10,978千円	3,860千円	59,773千円				
単独災害復旧	件数	3件	1件	20件				
	事業費	888千円	397千円	6,782千円				
計	件数	7件	2件	45件				
	事業費	11,866千円	4,257千円	66,555千円				

款項目	事業名	所属	3年度 予算現額 (a)	3年度 決算額 (b)	4年度 繰越額 (c)	執行率 (b+c)/(a)	2年度 決算額	元年度 決算額																																
11 災害復旧費	農業用施設災害復旧事業費	農村整備課、農林事務所農地林務課	千円	千円	千円	%	千円	千円																																
1 農林水産施設災害復旧費			37,859	7,618	24,000	83.5	24,590	68,180																																
1 農業用施設災害復旧費																																								
主要な施策の概要及び成果						3年度 決算額	2年度 決算額	元年度 決算額																																
<p>農業用施設災害復旧事業</p> <p>暴風、豪雨、雪害等により被災した農業用施設を原形に復旧した。</p> <table border="1"> <thead> <tr> <th colspan="2"></th> <th>03年度</th> <th>02年度</th> <th>元年度</th> </tr> </thead> <tbody> <tr> <td rowspan="2">補助災害復旧</td> <td>件数</td> <td>1件</td> <td>2件</td> <td>9件</td> </tr> <tr> <td>事業費</td> <td>4,738千円</td> <td>22,124千円</td> <td>57,004千円</td> </tr> <tr> <td rowspan="2">単独災害復旧</td> <td>件数</td> <td>—</td> <td>4件</td> <td>28件</td> </tr> <tr> <td>事業費</td> <td>—</td> <td>1,498千円</td> <td>9,591千円</td> </tr> <tr> <td rowspan="2">計</td> <td>件数</td> <td>1件</td> <td>6件</td> <td>37件</td> </tr> <tr> <td>事業費</td> <td>4,738千円</td> <td>23,622千円</td> <td>66,595千円</td> </tr> </tbody> </table>								03年度	02年度	元年度	補助災害復旧	件数	1件	2件	9件	事業費	4,738千円	22,124千円	57,004千円	単独災害復旧	件数	—	4件	28件	事業費	—	1,498千円	9,591千円	計	件数	1件	6件	37件	事業費	4,738千円	23,622千円	66,595千円	千円 4,738	千円 23,622	千円 66,595
		03年度	02年度	元年度																																				
補助災害復旧	件数	1件	2件	9件																																				
	事業費	4,738千円	22,124千円	57,004千円																																				
単独災害復旧	件数	—	4件	28件																																				
	事業費	—	1,498千円	9,591千円																																				
計	件数	1件	6件	37件																																				
	事業費	4,738千円	23,622千円	66,595千円																																				

款 項 目	事業名	所属	3年度 予算現額 (a)	3年度 決算額 (b)	4年度 繰越額 (c)	執行率 (b+c)/(a)	2年度 決算額	元年度 決算額
11 災害復旧費 2 公共土木施設災害復旧費 1 道路橋りょう災害復旧費	道路橋りょう災害 復旧事業費	道路整備課、土木 事務所建設課	千円 52,860	千円 24,905	千円 19,690	% 84.4	千円 9,027	千円 16,380
主要な施策の概要及び成果						3年度 決算額	2年度 決算額	元年度 決算額
道路橋りょう災害復旧事業						千円 24,905	千円 9,027	千円 16,380
豪雨、融雪など異常気象により被災した公共土木施設を復旧した。								
		03年度	02年度	元年度				
現年 補助災害 復旧工事等	件数	1件	2件	—				
	事業費	5,100千円	6,640千円	—				
現年 単独災害 復旧工事等	件数	1件	—	—				
	事業費	7,210千円	—	—				
現年 測量・設計等	件数	2件	2件	—				
	事業費	2,365千円	2,387千円	—				
繰越明許費 補助災害 復旧工事等	件数	2件	—	1件				
	事業費	10,230千円	—	16,380千円				
繰越明許費 単独災害 復旧工事等	件数	—	—	—				
	事業費	—	—	—				
計		24,905千円	9,027千円	16,380千円				

2 特別会計

会計名	所属	年度	歳入 (a)	歳出 (b)	差引 (c)=(a)-(b)	翌年度へ繰り越 すべき財源(d)	実質収支 (c)-(d)
			千円	千円	千円	千円	千円
公債管理特別会計	財政課	3	22,902,569	22,902,569	0	0	0
		2	23,809,837	23,809,837	0	0	0
		元	27,385,554	27,385,554	0	0	0

主要な施策の概要及び成果

公債管理の経理を明確にするため、一般会計の市債の償還に係る予算を公債管理特別会計により一般会計予算と別に経理しているもの。

1 長期債元金償還金 21,853,838千円

	03年度	02年度	元年度
元金償還金	21,853,838千円	22,559,809千円	25,904,809千円
うち借換債	1,360,300千円	2,449,680千円	5,391,540千円
差引	20,493,538千円	20,110,129千円	20,513,269千円

※借換債とは、当初の借入から10年後に借り換えることで利率の見直しを行う起債

2 長期債償還利子 1,048,731千円

	03年度	02年度	元年度
償還利子	1,048,731千円	1,250,020千円	1,480,745千円

3 公債事務費 0千円

	03年度	02年度	元年度
公債事務費	0千円	8千円	0千円

<一般会計の年度末市債残高の推移>

	03年度	02年度	元年度
普通債	149,821,976千円	144,506,669千円	143,794,229千円
土木	61,641,325千円	63,693,182千円	65,440,924千円
農林	5,182,916千円	5,134,533千円	5,099,952千円
教育	49,396,162千円	45,345,823千円	43,662,353千円
公営住宅	3,985,680千円	4,330,334千円	4,340,464千円
消防	5,010,719千円	5,287,816千円	4,736,968千円
衛生	5,278,669千円	2,707,210千円	2,916,255千円
民生	7,976,802千円	8,420,509千円	7,719,396千円
その他	11,349,703千円	9,587,262千円	9,877,917千円
災害復旧債	86,255千円	92,215千円	99,022千円
土木	28,353千円	30,032千円	33,609千円
農林	57,902千円	62,183千円	65,413千円
その他	88,894,448千円	88,797,479千円	90,238,960千円
減税補填債	687,371千円	996,055千円	1,360,566千円
臨時財政対策債	81,482,385千円	80,273,655千円	80,758,684千円
減収補填債	3,155,029千円	3,580,090千円	3,356,565千円
退職手当債	3,569,663千円	3,947,679千円	4,328,295千円
第三セクター等改革推進債	0千円	0千円	434,850千円
一般会計 計	238,802,679千円	233,396,363千円	234,132,211千円

会計名	所属	年度	歳入 (a)	歳出 (b)	差引 (c)=(a)-(b)	翌年度へ繰り越 すべき財源(d)	実質収支 (c)-(d)
			千円	千円	千円	千円	千円
駐車場事業特別 会計	管財課	3	263,830	263,830	0	0	0
		2	236,971	236,971	0	0	0
		元	353,575	353,575	0	0	0

主要な施策の概要及び成果

本市が設置している4か所の駐車場（総曲輪、桜町、城址公園、富山駅北）の管理・運営を行った。

1 歳出

	03年度	02年度	元年度
管理運營業務委託料	110,261千円	123,099千円	123,110千円
駐車場事業基金積立金	37千円	126千円	54千円
賃借料	18,900千円	15,126千円	14,746千円
一般会計繰出金	75,601千円	39,132千円	163,399千円
公債費	0千円	0千円	0千円
元金	0千円	0千円	0千円
利子	0千円	0千円	0千円
その他の経費	59,031千円	59,488千円	52,266千円

2 歳入

	03年度	02年度	元年度
使用料	259,261千円	236,844千円	353,521千円
財産収入	38千円	127千円	54千円
繰入金	0千円	0千円	0千円
諸収入	4,531千円	0千円	0千円
繰越金	0千円	0千円	0千円

3 利用状況

		03年度		02年度		元年度	
		件数	料金	件数	料金	件数	料金
総曲輪 駐車場	普通車	17,904台	8,450千円	16,227台	9,277千円	41,403台	21,305千円
		バス 82台	375千円	バス 43台	130千円	バス 368台	1,375千円
	回数券車	330円券11枚綴 94冊	392千円	330円券11枚綴 213冊	981千円	330円券11枚綴 557冊	2,618千円
		110円券11枚綴 74冊		110円券11枚綴 253冊		110円券11枚綴 734冊	
	パーキング グカード 駐車	5,000円券 49枚	305千円	5,000円券 28枚	200千円	5,000円券 70枚	401千円
		3,000円券 20枚		3,000円券 20枚		3,000円券 17枚	
定期券車	全日 2,194枚	51,361千円	全日 2,112枚	50,906千円	全日 2,659枚	64,194千円	
	昼間 925枚		昼間 957枚		昼間 1,056枚		
	夜間 298枚		夜間 346枚		夜間 708枚		
計			60,883千円		61,494千円		89,893千円

主要な施策の概要及び成果

		03年度		02年度		元年度	
		件数	料金	件数	料金	件数	料金
桜町駐車場	普通車	43,407台	19,146千円	35,345台	16,233千円	61,977台	31,540千円
	回数券車	330円券11枚綴 6,825冊 110円券11枚綴 1,163冊	23,802千円	330円券11枚綴 6,180冊 110円券11枚綴 886冊	21,369千円	330円券11枚綴 7,162冊 110円券11枚綴 1,182冊	24,607千円
	パーキング グカード 駐車	5,000円券 37枚 3,000円券 2枚	191千円	5,000円券 35枚 3,000円券 6枚	193千円	5,000円券 100枚 3,000円券 11枚	533千円
	定期券車	全日 2,859枚 昼間 291枚 夜間 115枚	52,153千円	全日 2,632枚 昼間 288枚 夜間 89枚	48,111千円	全日 2,999枚 昼間 257枚 夜間 116枚	53,487千円
	計		95,292千円		85,906千円		110,167千円
城址公園駐車場	普通車	18,831台	9,317千円	20,635台	10,335千円	42,574台	23,027千円
	回数券車	330円券11枚綴 4冊 110円券11枚綴 5冊	19千円	330円券11枚綴 9冊 110円券11枚綴 8冊	39千円	330円券11枚綴 69冊 110円券11枚綴 27冊	254千円
	パーキング グカード 駐車	5,000円券 72枚 3,000円券 50枚	510千円	5,000円券 11枚 3,000円券 57枚	226千円	5,000円券 22枚 3,000円券 78枚	344千円
	定期券車	全日 486枚 昼間 360枚 夜間 119枚	13,949千円	全日 463枚 昼間 385枚 夜間 130枚	14,008千円	全日 538枚 昼間 367枚 夜間 183枚	15,385千円
	計		23,795千円		24,608千円		39,010千円
富山駅北駐車場	普通車	38,766台 バス 0台	35,269千円 0千円	26,235台 バス 0台	25,234千円 0千円	66,970台 バス 0台	64,427千円 0千円
	回数券車	330円券11枚綴 896冊 110円券11枚綴 694冊	3,720千円	330円券11枚綴 503冊 110円券11枚綴 390冊	2,089千円	330円券11枚綴 911冊 110円券11枚綴 884冊	3,938千円
	パーキング グカード 駐車	5,000円券 147枚 3,000円券 27枚	816千円	5,000円券 208枚 3,000円券 30枚	1,130千円	5,000円券 291枚 3,000円券 85枚	1,710千円
	定期券車	全日 2,047枚 昼間 418枚 夜間 2枚	39,313千円	全日 1,844枚 昼間 435枚 夜間 4枚	36,208千円	全日 2,363枚 昼間 415枚 夜間 12枚	44,193千円
	計		79,118千円		64,661千円		114,268千円
合計			259,088千円		236,669千円		353,338千円

*新型コロナウイルス感染症拡大の影響による。

会計名	所属	年度	歳入 (a)	歳出 (b)	差引 (c)=(a)-(b)	翌年度へ繰り越 すべき財源(d)	実質収支 (c)-(d)
			千円	千円	千円	千円	千円
母子父子寡婦福 祉資金貸付事業 特別会計	こども福祉課	3	82,969	47,703	35,266	0	35,266
		2	84,854	61,227	23,627	0	23,627
		元	72,075	68,051	4,024	0	4,024

主要な施策の概要及び成果

母子家庭及び父子家庭並びに寡婦の経済的自立を支援し、その児童の福祉を増進するため、資金を貸し付けた。

貸付実績

	03年度		02年度		元年度	
	件数	金額	件数	金額	件数	金額
事業開始資金	0件	0円	0件	0円	0件	0円
事業継続資金	0件	0円	0件	0円	0件	0円
修学資金	56件	34,536千円	72件	46,295千円	72件	50,510千円
技能習得資金	2件	532千円	0件	0千円	0件	0千円
修業資金	3件	983千円	1件	360千円	5件	2,676千円
就職支度資金	0件	0円	0件	0円	0件	0円
医療介護資金	0件	0円	0件	0円	0件	0円
生活資金	1件	100千円	3件	2,393千円	4件	3,994千円
住宅資金	2件	2,500千円	1件	500千円	2件	2,009千円
転宅資金	3件	780千円	2件	437千円	1件	260千円
就学支度資金	12件	2,314千円	21件	3,953千円	11件	2,648千円
結婚資金	0件	0円	0件	0円	0件	0円
計	79件	41,745千円	100件	53,938千円	95件	62,097千円

収支実績

	03年度	02年度	元年度
1 歳入	82,969,096円	84,854,186円	72,075,403円
一般会計繰入金	15,936,115円	25,734,543円	19,957,623円
前年度繰越金	23,627,210円	4,024,544円	8,854,980円
諸収入	23,405,771円	18,175,099円	15,222,800円
市債(国庫貸付金)	20,000,000円	36,920,000円	28,040,000円
2 歳出	47,703,068円	61,226,976円	68,050,859円
貸付金	41,744,578円	53,938,212円	62,097,104円
事務費	5,958,490円	7,288,764円	5,953,755円
剰余金(1-2)	35,266,028円	23,627,210円	4,024,544円

会計名	所属	年度	歳入 (a)	歳出 (b)	差引 (c)=(a)-(b)	翌年度へ繰り越 すべき財源(d)	実質収支 (c)-(d)
			千円	千円	千円	千円	千円
後期高齢者医療 事業特別会計	保険年金課	3	11,305,456	11,279,460	25,996	0	25,996
		2	11,118,542	11,098,141	20,401	0	20,401
		元	10,632,467	10,621,659	10,808	0	10,808

主要な施策の概要及び成果

1 被保険者の状況（各年度3月末現在）

	03年度	02年度	元年度
被保険者数	67,798人	66,320人	66,382人
75歳以上	65,018人	63,376人	63,423人
65歳～74歳	2,780人	2,944人	2,959人

2 調定・収納状況（現年度分）

	区分	調定額	収納額	収納率
03年度	総額	4,809,811千円	4,799,481千円	99.8%
	特別徴収分	3,234,661千円	3,246,698千円	100.4%
	普通徴収分	1,575,150千円	1,552,783千円	98.6%
02年度	総額	4,808,352千円	4,797,583千円	99.8%
	特別徴収分	3,234,357千円	3,246,550千円	100.4%
	普通徴収分	1,573,995千円	1,551,033千円	98.5%
元年度	総額	4,516,419千円	4,501,529千円	99.7%
	特別徴収分	3,012,268千円	3,023,143千円	100.4%
	普通徴収分	1,504,151千円	1,478,386千円	98.3%

※特別徴収は高齢年金等からの天引きによるもの。普通徴収は被保険者から直接徴収するもの。

3 後期高齢者医療事業の状況

(1) 総務費

	事業内容	03年度	02年度	元年度
一般管理費	職員給与費、事務費、保健事業費	108,797千円	249,969千円	244,195千円
徴収費	保険料徴収事務費	14,663千円	13,769千円	15,249千円

※令和3年度から保健事業費の一部で県域全体での支出となったことによる減。

(2) 後期高齢者医療広域連合への納付金

	03年度	02年度	元年度
総額	11,144,905千円	10,824,075千円	10,349,570千円
療養給付費負担金 (医療費の公費負担)	4,889,276千円	4,789,183千円	4,649,473千円
保険料負担金 (徴収保険料の納付)	4,812,856千円	4,806,256千円	4,522,482千円
保険基盤安定負担金 (保険料軽減額の公費負担)	1,212,102千円	988,436千円	939,951千円
広域連合共通事務費負担金 (運営経費の負担)	230,671千円	240,200千円	237,664千円

4 後期高齢者の健康診査受診状況

	受診者数	委託料	委託単価
03年度	14,315人	-	9,000円
02年度	15,048人	137,253千円	9,000円
元年度	14,924人	132,512千円	9,000円

※令和3年度から県域全体での支出となったもの。

会計名	所属	年度	歳入 (a)	歳出 (b)	差引 (c)=(a)-(b)	翌年度へ繰り越 すべき財源(d)	実質収支 (c)-(d)
			千円	千円	千円	千円	千円
まちなか診療所 事業特別会計	まちなか総合 ケアセンター	3	110,469	110,469	0	0	0
		2	130,610	130,610	0	0	0
		元	117,029	117,029	0	0	0

主要な施策の概要及び成果

1 患者利用状況（各年度3月末現在）

	03年度	02年度	元年度
診療患者延べ数	851人	998人	938人
看取り	44人	29人	40人
診療延べ件数	1,790回	1,911回	1,903回
往診	326回	335回	372回
訪問診療	1,464回	1,522回	1,531回

※02年度の診療延べ件数には電話再診54回を含む。

2 事業収入の状況

	03年度		02年度		元年度	
	金額	構成比	金額	構成比	金額	構成比
外来収入	73,612千円	66.6%	87,069千円	66.6%	69,589千円	59.5%
在宅介護収入	3,251千円	3.0%	3,823千円	2.9%	2,011千円	1.7%
手数料	309千円	0.3%	377千円	0.3%	479千円	0.4%
一般会計繰入金	32,042千円	29.0%	37,837千円	29.0%	44,945千円	38.4%
雑入	255千円	0.2%	104千円	0.1%	5千円	0.0%
国補助金	1,000千円	0.9%	—	—	—	—
県補助金	—	—	1,400千円	1.1%	—	—
合計	110,469千円	100.0%	130,610千円	100.0%	117,029千円	100.0%

3 事業費の状況

	03年度		02年度		元年度	
	金額	構成比	金額	構成比	金額	構成比
施設管理費（人件費）	89,665千円	81.2%	110,286千円	84.4%	100,799千円	86.1%
施設管理費（人件費以外）	10,520千円	9.5%	10,667千円	8.2%	8,966千円	7.7%
医業費	10,284千円	9.3%	9,657千円	7.4%	7,264千円	6.2%
合計	110,469千円	100.0%	130,610千円	100.0%	117,029千円	100.0%

会計名	所属	年度	歳入 (a)	歳出 (b)	差引 (c)=(a)-(b)	翌年度へ繰り越 すべき財源(d)	実質収支 (c)-(d)
			千円	千円	千円	千円	千円
介護保険事業特 別会計	介護保険課、 長寿福祉課、 まちなか総合 ケアセンター	3	44,705,558	43,594,692	1,110,866	0	1,110,866
		2	43,505,117	41,967,669	1,537,448	0	1,537,448
		元	42,475,041	41,616,857	858,184	0	858,184

主要な施策の概要及び成果

総合計画 目標とする 指標	健康な高齢者 の割合	03年度 目標数値	03年度 実績数値	27年度 基準数値
		前期高齢者 96%以上を維持 後期高齢者 66%以上を維持	前期高齢者 95.5% 後期高齢者 66.2%	前期高齢者 95.9% 後期高齢者 65.6%

1 第1号被保険者（65歳以上）の状況（各年度3月末現在）

区分	03年度	02年度	元年度
第1号被保険者数	123,082人	123,203人	122,636人
65～74歳	57,494人	59,341人	58,754人
75歳以上	65,588人	63,862人	63,882人

2 所得段階別被保険者数（各年度3月末現在）

区分	03年度	02年度	元年度
第1段階（軽減）	13,449人	13,629人	13,744人
第2段階（軽減）	10,884人	10,404人	10,102人
第3段階（軽減）	10,649人	10,193人	9,825人
第4段階	11,392人	12,030人	12,738人
第5段階	22,504人	22,300人	22,251人
第6段階	10,228人	10,604人	10,404人
第7段階	12,273人	12,082人	12,026人
第8段階	13,573人	13,766人	13,692人
第9段階	13,140人	13,112人	12,952人
第10段階	2,850人	2,936人	2,771人
第11段階	811人	827人	804人
第12段階	1,329人	1,320人	1,327人
合計	123,082人	123,203人	122,636人

※第2、3段階は元年度から軽減対象。

3 調定・収納状況（現年度分）

	区分	調定額	収納額	収納率
03年度	総額	9,570,823千円	9,531,840千円	99.6%
	特別徴収分	8,945,594千円	8,955,709千円	100.1%
	普通徴収分	625,229千円	576,131千円	92.2%
02年度	総額	9,146,369千円	9,107,565千円	99.6%
	特別徴収分	8,552,620千円	8,564,579千円	100.1%
	普通徴収分	593,749千円	542,986千円	91.5%
元年度	総額	9,259,257千円	9,211,119千円	99.5%
	特別徴収分	8,676,219千円	8,685,164千円	100.1%
	普通徴収分	583,038千円	525,955千円	90.2%

※特別徴収は老齢年金等からの天引きによるもの。普通徴収は被保険者から直接徴収するもの。

4 保険料減免制度の状況

対象者 25件、2,306,100円（新型コロナウイルス感染症による減免を含む）
（令和4年3月末現在）

主要な施策の概要及び成果

5 要介護認定者の状況（各年度3月末現在）

	要支援1	要支援2	要介護1	要介護2	要介護3	要介護4	要介護5	計
03年度	2,521人	2,940人	5,020人	5,154人	3,962人	2,995人	2,030人	24,622人
02年度	2,454人	2,953人	4,877人	5,158人	3,842人	2,919人	2,087人	24,290人
元年度	2,434人	2,959人	4,582人	5,203人	3,851人	2,799人	2,076人	23,904人

6 介護保険事業の状況

(1) 総務費

	事業内容	03年度	02年度	元年度
一般管理費	職員給与費、資格管理事務費、給付サービス事務費、介護保険事務処理システム費等	355,266千円	357,737千円	331,583千円
徴収費	賦課徴収事務費	33,007千円	34,454千円	32,014千円
介護認定審査会費 (繰越含む)	介護認定審査会委員報酬、認定調査委託料等	304,231千円	300,918千円	351,463千円
趣旨普及費	介護保険制度趣旨普及事業費	581千円	2,596千円	0千円

(2) 保険給付費

		03年度	02年度	元年度
保険給付費		39,584,034千円	38,693,965千円	38,331,418千円
内訳	居宅介護サービス給付費等	14,932,684千円	14,100,428千円	13,991,257千円
	介護予防サービス給付費等	451,487千円	407,185千円	407,473千円
	地域密着型介護サービス給付費	6,705,784千円	6,533,939千円	6,422,646千円
	地域密着型介護予防サービス給付費	24,879千円	30,925千円	35,755千円
	施設介護サービス給付費	13,218,097千円	13,252,571千円	13,252,492千円
	その他サービス費（住宅改修、福祉用具購入、計画費含む）	4,251,103千円	4,368,917千円	4,221,795千円
介護サービス受給者数（各年度3月分）		22,694人	22,443人	21,843人
内訳	居宅介護（介護予防）サービス	15,271人	15,070人	14,307人
	地域密着型（介護予防）サービス	3,646人	3,592人	3,682人
	施設介護サービス	3,777人	3,781人	3,854人

(3) 地域支援事業費

	03年度	02年度	元年度
介護予防・生活支援サービス事業	950,617千円	900,656千円	957,169千円
介護予防ケアマネジメント事業	95,368千円	92,413千円	106,151千円
包括的支援事業	547,268千円	548,826千円	549,620千円
任意事業	51,178千円	44,401千円	45,691千円
一般介護予防事業	115,634千円	115,088千円	121,584千円
審査支払手数料	3,951千円	3,873千円	4,230千円
合計	1,764,016千円	1,705,257千円	1,784,445千円

会計名	所属	年度	歳入 (a)	歳出 (b)	差引 (c)=(a)-(b)	翌年度へ繰り越 すべき財源(d)	実質収支 (c)-(d)
			千円	千円	千円	千円	千円
国民健康保険事業特別会計	保険年金課	3	34,203,702	34,203,702	0	0	0
		2	32,789,682	32,345,256	444,426	0	444,426
		元	35,103,961	35,103,961	0	0	0

主要な施策の概要及び成果

1 被保険者の状況

〈国民健康保険の加入状況（年度平均）〉

	市の状況		国保の状況		加入率	
	世帯数A	人口B	世帯数C	被保険者数D	C/A	D/B
03年度	182,406世帯	411,739人	48,051世帯	69,759人	26.3%	16.9%
02年度	181,421世帯	414,219人	48,462世帯	71,016人	26.7%	17.1%
元年度	179,853世帯	415,882人	49,097世帯	72,629人	27.3%	17.5%

2 調定・収納状況（現年度分）

	区分	調定額		収納額	収納率
		総額	1人当り		
03年度	医療分	4,335,102千円	62,144円	4,106,994千円	94.74%
	後期支援金分	1,519,910千円	21,788円	1,440,013千円	94.74%
	介護分	523,034千円	26,452円	480,511千円	91.87%
02年度	医療分	4,977,286千円	70,087円	4,698,027千円	94.39%
	後期支援金分	1,464,118千円	20,617円	1,382,100千円	94.40%
	介護分	510,953千円	25,147円	467,546千円	91.50%
元年度	医療分	5,045,306千円	69,467円	4,761,035千円	94.37%
	後期支援金分	1,488,050千円	20,488円	1,404,432千円	94.38%
	介護分	525,564千円	25,186円	481,308千円	91.58%

3 国民健康保険事業の状況

(1) 総務費

事業内容	一般管理費	運営協議会費	趣旨普及費	特別対策事業費
	職員給与費、事務費、 国保連合会負担金	運営協議会 委員報酬等	国保制度 趣旨普及費	保険料収納率向上特別対策事業費、 医療費適正化特別対策事業費
03年度	380,533千円	90千円	2,819千円	51,604千円
02年度	403,499千円	109千円	2,648千円	51,087千円
元年度	395,988千円	236千円	2,399千円	47,642千円

(2) 保険給付費

〈医療給付費〉

	区分	療養給付費	療養費	高額療養費	移送費	計
		03年度	21,068,956千円	209,173千円	2,967,525千円	0千円
	退職	2千円	0千円	0千円	0千円	2千円
	計	21,068,958千円	209,173千円	2,967,525千円	0千円	24,245,656千円
02年度	一般	19,669,910千円	204,575千円	2,755,724千円	0千円	22,630,209千円
	退職	497千円	3千円	245千円	0千円	745千円
	計	19,670,407千円	204,578千円	2,755,969千円	0千円	22,630,954千円
元年度	一般	20,803,962千円	234,790千円	2,863,906千円	0千円	23,902,658千円
	退職	25,364千円	333千円	4,716千円	0千円	30,413千円
	計	20,829,326千円	235,123千円	2,868,622千円	0千円	23,933,071千円

〈その他の給付〉

	葬祭費		出産育児一時金		傷病手当金	
	件数	金額	件数	金額	件数	金額
03年度	464件	13,920千円	136件	47,678千円	17件	951千円
02年度	437件	13,110千円	184件	66,801千円	3件	241千円
元年度	471件	14,130千円	205件	72,081千円		

主要な施策の概要及び成果

(3) 保険給付費等事業費納付金

	医療給付費分	後期高齢者支援金分	介護納付金分	計
03年度	5,771,004千円	2,104,488千円	695,225千円	8,570,717千円
02年度	5,918,203千円	2,119,731千円	740,249千円	8,778,183千円
元年度	6,945,072千円	2,185,577千円	734,628千円	9,865,277千円

4 保健事業

(1) 特定健康診査等事業費

＜特定健康診査＞

	受診者数	特定健康診査委託料	委託単価								
			基本項目	詳細項目						追加健診	
				貧血	心電図	眼底(無散瞳)	眼底(散瞳)	血清クレアチニン(eGFR)	血清クレアチニン(eGFR)	糖尿病重症化予防通知	
03年度	17,187人	162,711千円	9,000円	231円	1,430円	1,232円	2,464円	121円	121円	165円	
02年度	16,270人	155,111千円	9,000円	231円	1,430円	1,232円	—	121円	121円	165円	
元年度	18,211人	171,390千円	9,000円	231円	1,430円	1,232円	—	121円	121円	165円	

＜特定保健指導＞

	受講者数	特定保健指導委託料	委託単価
03年度	初回面接 173人	2,308千円	積極的支援23,120円～25,140円、 動機付け支援8,382円
	実績評価 90人		
02年度	初回面接 177人	2,340千円	積極的支援23,120円～25,140円、 動機付け支援8,382円
	実績評価 70人		
元年度	初回面接 205人	2,453千円	積極的支援23,120円～25,140円、 動機付け支援8,382円
	実績評価 80人		

(2) 保健事業費

＜一日人間ドック＞

	受診者数	委託料	委託単価			
				市負担額	本人負担額	
03年度	1,945人	27,836千円	男	41,800円	22,120円	19,680円
02年度	1,673人	23,738千円	女	47,500円	24,400円	23,100円
元年度	1,755人	24,990千円				

＜脳ドック＞

	受診者数	委託料	委託単価	
				本人負担額
03年度	508人	3,899千円	28,050円	16,620円
02年度	418人	3,205千円		
元年度	553人	4,090千円		

会計名	所属	年度	歳入 (a)	歳出 (b)	差引 (c)=(a)-(b)	翌年度へ繰り越 すべき財源(d)	実質収支 (c)-(d)
			千円	千円	千円	千円	千円
企業団地造成事業 特別会計	工業政策課	3	2,801,395	2,801,395	0	0	0
		2	2,459,592	2,459,522	70	70	0
		元	2,766,145	2,766,035	110	110	0

主要な施策の概要及び成果

地域経済の活性化と雇用機会の確保を目的に、新たな企業団地を造成するもの。

総合計画 目標とする 指標	企業団 地の入 居率	03年度 目標数値	03年度 実績数値	28年度 基準数値
		30.0%	50.0%	—

「第2期呉羽南部企業団地」については造成工事が完了し、令和3年5月から分譲を開始した。令和3年度は10区画を分譲した。

1 歳入

	03年度	02年度	元年度
財産収入	2,364,755千円	1,170,869千円	166,386千円
一般会計繰入金	111,765千円	88,964千円	12,706千円
諸収入	74,105千円	15,749千円	282千円
企業団地造成事業債	250,700千円	1,183,900千円	2,586,700千円
繰越明許費	70千円	110千円	71千円
歳入 計	2,801,395千円	2,459,592千円	2,766,145千円

2 歳出

	03年度	02年度	元年度
企業団地造成事業費	659,370千円	1,940,070千円	2,718,571千円
インターチェンジ建設負担金	—	—	20,732千円
委託料	—	90,906千円	4,204千円
工事請負費	250,751千円	1,088,123千円	2,573,943千円
負担金	19,648千円	4,807千円	4,027千円
補償金	—	—	4,586千円
償還金	6,290千円	13,804千円	1,293千円
事務費等	92千円	108千円	167千円
一般会計繰出金	382,589千円	742,322千円	109,619千円
公債費	2,142,025千円	519,452千円	47,464千円
長期償還元金	2,134,375千円	509,312千円	39,519千円
長期償還利子	7,628千円	10,140千円	7,945千円
公債事務費	22千円	—	—
歳出 計	2,801,395千円	2,459,522千円	2,766,035千円

会計名	所属	年度	歳入 (a)	歳出 (b)	差引 (c)=(a)-(b)	翌年度へ繰り越 すべき財源(d)	実質収支 (c)-(d)
			千円	千円	千円	千円	千円
牛岳温泉健康セ ンター事業特別 会計	観光政策課	3	51,242	51,242	0	0	0
		2	47,672	47,672	0	0	0
		元	43,336	43,336	0	0	0

主要な施策の概要及び成果

牛岳温泉健康センターの管理運営を指定管理者制度により行った。
令和3年8月20日から9月26日までの間、新型コロナウイルス感染症拡大防止のために臨時休館とした。

1 入込実績

	03年度	02年度	元年度
休憩	214人	238人	501人
日帰り入浴	30,392人	29,993人	35,268人
計	30,606人	30,231人	35,769人

2 歳入

	03年度	02年度	元年度
行政財産目的外使用料	28千円	27千円	26千円
一般会計繰入金	51,213千円	47,644千円	43,309千円
市預金利子	1千円	1千円	1千円
歳入 計	51,242千円	47,672千円	43,336千円

3 歳出

	03年度	02年度	元年度
役務費（手数料、保険料）	94千円	85千円	113千円
委託料（指定管理委託料等）	50,254千円	46,695千円	42,285千円
使用料及び賃借料（借地料等）	848千円	848千円	848千円
公課費	46千円	44千円	90千円
歳出 計	51,242千円	47,672千円	43,336千円

会計名	所属	年度	歳入 (a)	歳出 (b)	差引 (c)=(a)-(b)	翌年度へ繰り越 すべき財源(d)	実質収支 (c)-(d)
			千円	千円	千円	千円	千円
牛岳温泉スキー 場事業特別会計	観光政策課	3	148,557	148,557	0	0	0
		2	142,748	142,748	0	0	0
		元	129,819	129,819	0	0	0

主要な施策の概要及び成果

1 入込実績

	03年度	02年度	元年度
入込者数	54,000人	46,270人	2,910人
リフト利用者数	384,856人	379,857人	31,318人

2 歳入

	03年度	02年度	元年度
事業収入	89,807千円	76,407千円	9,463千円
一般会計繰入金	57,556千円	56,911千円	117,723千円
市預金利子	1千円	1千円	1千円
雑入	251千円	382千円	2,017千円
スキー場整備事業債	0千円	8,600千円	0千円
財産運用収入	942千円	447千円	615千円
歳入 計	148,557千円	142,748千円	129,819千円

3 歳出

	03年度	02年度	元年度
管理運営費	114,829千円	98,228千円	91,950千円
報酬	20,901千円	22,326千円	0千円
給料	3,610千円	3,602千円	3,561千円
職員手当等	4,102千円	3,431千円	2,611千円
共済費	2,046千円	1,801千円	1,684千円
賃金	0千円	0千円	4,844千円
旅費	193千円	216千円	83千円
需用費	51,368千円	36,812千円	43,209千円
役務費	1,056千円	5,988千円	6,695千円
委託料	10,509千円	12,438千円	10,738千円
使用料及び賃借料	8,181千円	8,198千円	8,593千円
工事請負費	0千円	0千円	8,173千円
負担金補助及び交付金	1,710千円	1,614千円	1,725千円
補償補填及び賠償金	297千円	0千円	0千円
公課費	10,856千円	1,802千円	34千円
スキー場整備事業費	560千円	9,189千円	759千円
使用料及び賃借料	0千円	251千円	376千円
原材料費	149千円	99千円	100千円
備品購入費	411千円	8,839千円	283千円
公債費	33,168千円	35,331千円	37,110千円
長期債償還元金	32,873千円	34,718千円	36,171千円
長期債償還利子	295千円	613千円	939千円
歳出 計	148,557千円	142,748千円	129,819千円

会計名	所属	年度	歳入 (a)	歳出 (b)	差引 (c)=(a)-(b)	翌年度へ繰り越 すべき財源(d)	実質収支 (c)-(d)
			千円	千円	千円	千円	千円
競輪事業特別会 計	公営競技事務 所	3	14,750,457	14,713,882	36,575	0	36,575
		2	14,319,711	14,266,049	53,662	0	53,662
		元	10,006,766	10,000,148	6,618	0	6,618

主要な施策の概要及び成果

競輪事業実施により本市財政の健全化に役立っている。

1 競輪開催状況

	03年度	02年度	元年度
開催回数	12回	11回	12回
開催日数	52回	46日	43日
入場人員	51,979人	43,948人	54,700人
電話投票	460,053人	546,473人	368,885人

2 事業収入

	03年度	02年度	元年度
入場料	6,821千円	4,521千円	8,285千円
車券売上収入	14,322,102千円	13,928,666千円	9,473,494千円
払戻返還不能収入	44,182千円	39,653千円	20,043千円
事故収入	0千円	0千円	23千円
払戻時効収入	13,899千円	18,334千円	23,214千円
受託事業収入	273,277千円	246,277千円	379,473千円
事業収入 計	14,660,281千円	14,237,451千円	9,904,532千円

3 歳出

	03年度	02年度	元年度
報償費（選手賞金等）	559,222千円	417,272千円	517,352千円
賃金（従事員賃金）	0千円	0千円	70,785千円
負担金補助及び交付金（JKA、全国競輪施行者協議会）	371,019千円	368,603千円	238,482千円
委託料（JKA、全国競輪施行者協議会）	241,261千円	242,980千円	184,378千円
使用料及び賃借料（競輪場借上料）	203,677千円	216,361千円	149,294千円
普通開催	142,666千円	160,335千円	84,297千円
特別競輪・記念競輪	61,011千円	56,026千円	64,997千円
償還金利子及び割引料（払戻金）	10,743,112千円	10,449,761千円	7,105,123千円
普通開催	7,408,239千円	7,532,171千円	3,598,217千円
特別競輪・記念競輪	3,334,873千円	2,917,590千円	3,506,906千円
競輪施設整備事業費	134,652千円	261,456千円	45,249千円
競輪事業基金費	20,059千円	20,188千円	20,035千円
包括委託事業費	341,059千円	338,059千円	312,128千円
需用費その他（光熱水費等）	1,919,821千円	1,786,050千円	1,240,710千円
施設整備元利償還金	0千円	5,319千円	36,612千円
一般会計繰出金	180,000千円	160,000千円	80,000千円
歳出 計	14,713,882千円	14,266,049千円	10,000,148千円

会計名	所属	年度	歳入 (a)	歳出 (b)	差引 (c)=(a)-(b)	翌年度へ繰り越 すべき財源(d)	実質収支 (c)-(d)
			千円	千円	千円	千円	千円
農業集落排水事業特別会計	農村整備課	3	1,335,153	1,335,153	0	0	0
		2	1,496,034	1,496,034	0	0	0
		元	1,407,106	1,407,074	32	32	0

主要な施策の概要及び成果

農業集落におけるし尿・生活排水などの汚水を処理する施設を適正かつ効率的に維持管理する。

- ・地方公営企業法の適用に向け、基礎調査業務を行った。
- ・島田地区において、効率的な処理施設の再構築に向け、統廃合検討業務を行った。

1 農業集落排水施設実績

	03年度	02年度	元年度
排水区域内人口	17,335人	17,672人	18,044人
排水人口	15,709人	15,860人	16,140人
水洗化率	90.6%	89.7%	89.4%

2 歳入

	03年度	02年度	元年度
分担金	100	177	118
使用料	316,774	320,475	314,120
国庫支出金	-	70,000	-
一般会計繰入金	987,857	977,335	1,042,932
諸収入	16,222	54,215	2,036
地方債	14,200	73,800	47,900
繰越金	-	32	-
歳入 計	1,335,153	1,496,034	1,407,106

3 歳出

	03年度	02年度	元年度
管理費	429,198	493,086	416,960
建設費	-	80,752	32,662
公債費	905,955	922,196	957,452
長期債償還元金	765,756	763,751	780,653
長期債償還利子	140,199	158,445	176,799
歳出 計	1,335,153	1,496,034	1,407,074

会計名	所属	年度	歳入 (a)	歳出 (b)	差引 (c)=(a)-(b)	翌年度へ繰り越 すべき財源(d)	実質収支 (c)-(d)
			千円	千円	千円	千円	千円
公設地方卸売市場事業特別会計	地方卸売市場	3	322,259	322,259	0	0	0
		2	360,552	360,552	0	0	0
		元	307,769	307,769	0	0	0

主要な施策の概要及び成果

総合計画 目標とする 指標	青果部・水産 物部取扱金額	03年度 目標数値	03年度 実績数値	27年度 基準数値
		22,000 百万円	20,529 百万円	25,834 百万円

令和3年度は、PPP手法を活用した再整備事業の取組を進めるとともに、市場施設の維持管理や市場内事業者への指導監督業務を行い、安全・安心で新鮮な食材等の安定供給に努めた。

1 市場実績

(1) 開市日数

	03年度	02年度	元年度
青果	255日	253日	256日
水産	256日	256日	260日
花き	201日	208日	209日

(2) 市場取扱高

		03年度		02年度		元年度	
		取扱量	取扱高	取扱量	取扱高	取扱量	取扱高
青果	野菜	24,919 t	5,979,416千円	28,288 t	6,872,007千円	30,764 t	6,641,777千円
	果実	14,094 t	4,851,857千円	15,035 t	5,150,693千円	14,619 t	5,006,182千円
	小計	39,013 t	10,831,273千円	43,323 t	12,022,700千円	45,383 t	11,647,959千円
水産物	鮮魚	3,238 t	3,719,985千円	3,546 t	3,544,127千円	3,519 t	3,866,612千円
	冷凍魚	4,350 t	3,815,572千円	4,391 t	3,441,143千円	4,561 t	4,035,070千円
	塩干品	2,365 t	2,161,763千円	2,450 t	2,242,242千円	2,554 t	2,520,828千円
	小計	9,953 t	9,697,320千円	10,387 t	9,227,512千円	10,634 t	10,422,510千円
花き	切花	11,513千本	808,709千円	10,775千本	722,298千円	12,709千本	841,474千円
	枝物	1,052千本	100,756千円	1,132千本	97,136千円	1,103千本	101,762千円
	鉢物	355千鉢	121,712千円	369千鉢	129,747千円	384千鉢	138,942千円
	小計	12,920千本・鉢	1,031,178千円	12,276千本・鉢	949,181千円	14,196千本・鉢	1,082,178千円
合計	—	21,559,771千円	—	22,199,393千円	—	23,152,647千円	

2 歳入

	03年度	02年度	元年度
使用料	168,202千円	170,470千円	174,632千円
一般会計繰入金	128,459千円	167,118千円	104,883千円
諸収入	23,114千円	22,964千円	24,254千円
土地貸付収入	2,484千円	—	—
財産売払収入	—	—	4,000千円
歳入 計	322,259千円	360,552千円	307,769千円

3 歳出

	03年度	02年度	元年度
一般管理費	212,236千円	212,085千円	208,362千円
建設事業費	18,997千円	51,097千円	11,999千円
再整備設計・建設モニタリング業務委託	18,997千円	—	—
再整備アドバイザー業務委託等	—	50,008千円	11,999千円
空調設備更新業務委託	—	1,089千円	—
元金・利子	91,026千円	97,370千円	87,408千円
歳出 計	322,259千円	360,552千円	307,769千円

会計名	所属	年度	歳入 (a)	歳出 (b)	差引 (c)=(a)-(b)	翌年度へ繰り越 すべき財源(d)	実質収支 (c)-(d)
			千円	千円	千円	千円	千円
軌道整備事業特 別会計	路面電車推進 課	3	48,318	23,884	24,434	0	24,434
		2	49,152	25,530	23,622	0	23,622
		元	43,004	18,447	24,557	0	24,557

主要な施策の概要及び成果

市内電車の安全性と定時運行を確保するため、本市が保有する軌道施設（富山都心線、富山駅南北接続線及び富山港線）について、軌道整備事業者として必要な維持管理を行った。

歳入

	03年度	02年度	元年度
使用料	23,316千円	21,941千円	17,358千円
財産収入	10千円	8千円	12千円
寄附金	1,100千円	2,500千円	12,670千円
繰越金	23,622千円	24,557千円	12,941千円
諸収入	270千円	146千円	23千円
歳入計	48,318千円	49,152千円	43,004千円

歳出

	03年度	02年度	元年度
光熱水費（停留場、軌道信号及び軌道照明等電気料）	2,991千円	2,688千円	1,419千円
保険料（施設損害保険）	3,470千円	3,680千円	2,678千円
委託料（施設維持管理、施設清掃、消雪配管施設点検、停留場除雪等）	17,242千円	17,182千円	13,701千円
使用料（電柱添架使用料）	20千円	20千円	22千円
負担金（軌道用消雪電気料負担金等）	61千円	63千円	107千円
公課費	0千円	1,799千円	139千円
その他事務費等	100千円	98千円	381千円
歳出計	23,884千円	25,530千円	18,447千円

会計名	所属	年度	歳入 (a)	歳出 (b)	差引 (c)=(a)-(b)	翌年度へ繰り越 すべき財源(d)	実質収支 (c)-(d)
			千円	千円	千円	千円	千円
賃貸住宅・店舗 事業特別会計	市営住宅課	3	127,682	127,682	0	0	0
		2	155,005	155,005	0	0	0
		元	139,164	139,164	0	0	0

主要な施策の概要及び成果

1 各団地管理費

中堅所得者層を対象に賃貸する住宅及び併設する店舗の管理運営を行った。

住宅名称	住宅種類	管理戸数	決算額
奥田団地	賃貸住宅	204戸	46,695千円
	賃貸店舗	38戸	
今泉団地	賃貸住宅	61戸	
	賃貸店舗	8戸	
中教院団地	特定公共賃貸住宅	31戸	
上赤江団地	特定公共賃貸住宅	20戸	
新曙町団地	特定公共賃貸住宅	2戸	
	用途変更による公営住宅	10戸	
井田団地	地域特別賃貸住宅	6戸	
	用途変更による公営住宅	6戸	
高熊団地	特定公共賃貸住宅	10戸	
寺山団地	特定公共賃貸住宅	1戸	
	用途変更による公営住宅	11戸	
源川原団地	特定公共賃貸住宅	8戸	
山田中村団地	特定公共賃貸住宅	12戸	

2 賃貸住宅・店舗事業基金費

	03年度	02年度	元年度
積立額	4千円	28千円	4千円

主要な施策の概要及び成果

3 一般会計繰出金

	03年度	02年度	元年度
繰出金	0千円	0千円	7,427千円

4 長期債償還金（元金・利子）

	03年度	02年度	元年度
元金	74,620千円	73,357千円	72,118千円
利子	6,363千円	7,626千円	8,865千円
合計	80,983千円	80,983千円	80,983千円

IV 令和3年度特定目的財源の使途について

(1) 地方消費税交付金（社会保障財源化分）

【歳入】 地方消費税交付金（社会保障財源化分） 5,697,813 千円

【歳出】 社会保障4経費その他社会保障施策に要する経費 56,819,340 千円

(一般会計)

(単位 千円)

施策分野	款	項	目	決算額	決算額の財源内訳			
					特定財源			一般財源
					国庫支出金	地方債	その他	
社会福祉	03 民生費	01 社会福祉費	01 社会福祉総務費	61,355	200	0	3,966	57,189
			02 障害者福祉費	9,991,188	3,793,499	0	2,762,182	3,435,507
			03 老人福祉費	1,307,518	14,422	0	39,654	1,253,442
			04 養護老人ホーム費	156,627	0	0	14,782	141,845
		02 児童福祉費	01 児童福祉総務費	1,710,440	446,534	0	343,996	919,910
			02 児童措置費	16,195,386	8,993,744	0	3,371,529	3,830,113
			03 母子福祉費	2,569,731	334,324	0	287,180	1,948,227
			04 障害児福祉費	1,341,265	676,000	0	332,051	333,214
			05 保育所費	1,446,994	129,080	0	319,063	998,851
			07 児童館費	194,306	2,004	0	2,004	190,298
	03 生活保護費	01 生活保護総務費	161,491	153,372	0	0	8,119	
		02 扶助費	4,524,786	3,353,208	0	0	1,171,578	
	10 教育費	01 教育総務費	03 私立学校振興費	4,039	0	0	0	4,039
04 幼稚園費		01 幼稚園費	11,677	2,057	0	4,218	5,402	
社会保険	03 民生費	01 社会福祉費	06 後期高齢者医療費	5,986,482	0	0	828,104	5,158,378
			07 介護保険費	6,392,062	243,828	0	119,620	6,028,614
			08 国民健康保険費	2,280,399	297,949	0	990,368	992,082
保健衛生	04 衛生費	01 保健衛生費	02 母子保健事業費	563,708	59,896	0	90,068	413,744
			03 成人保健事業費	25,348	0	0	12,677	12,671
			04 健康づくり事業費	10,012	1,234	0	0	8,778
			05 予防費	1,822,358	509,824	0	64,758	1,247,776
			06 精神保健福祉対策費	8,159	1,720	0	2,450	3,989
			07 衛生検査費	54,009	0	0	31,411	22,598
合 計				56,819,340	19,012,895	0	9,620,081	28,186,364

※地方消費税交付金（社会保障財源化分）は、上記事業の実施に必要な一般財源の一部となっています。

(2) 都市計画税

【歳入】都市計画税 3,968,222 千円

【歳出】都市計画事業費等 13,867,802 千円

(一般会計)

(単位 千円)

区 分		決算額	決算額の財源内訳			
			特定財源			一般財源
			国庫支出金	地方債	その他	
都市計画事業	街 路	450,663	226,040	192,000	16,939	15,684
	その他交通施設等	1,120,765	0	366,900	1,243	752,622
	公 園	932,443	174,545	260,500	122,847	374,551
	下 水 道	5,404,645	0	0	0	5,404,645
	市街地再開発	10,000	10,000	0	0	0
	そ の 他	142	0	0	142	0
土 地 区 画 整 理 事 業		1,494,023	834,984	613,500	750	44,789
地 方 債 償 還 額		4,455,121	0	153,534	0	4,301,587
合 計		13,867,802	1,245,569	1,586,434	141,921	10,893,878

※都市計画税は、上記事業の実施に必要な一般財源の一部となっています。

(3) 入湯税

【歳入】入湯税 58,792 千円

【歳出】入湯税充当事業等 890,384 千円

(一般会計)

(単位 千円)

区 分		決算額	決算額の財源内訳			
			特定財源			一般財源
			国庫支出金	地方債	その他	
環 境 衛 生 施 設 の 整 備		4,677	524	0	1,350	2,803
鉱 泉 源 の 保 護 管 理 施 設		12,419	0	0	8,714	3,705
消 防 施 設 等 の 整 備		302,562	0	221,200	2,986	78,376
観 光 施 設 の 整 備		345,923	0	88,400	41,849	215,674
観 光 振 興		224,803	45,084	1,500	2,808	175,411
合 計		890,384	45,608	311,100	57,707	475,969

※入湯税は、上記事業の実施に必要な一般財源の一部となっています。

(4) 事業所税

【歳入】 事業所税 3,706,646 千円

【歳出】 事業所税充当事業等 23,677,621 千円

(一般会計)

(単位 千円)

区 分	決算額	決算額の財源内訳			
		特定財源			一般財源
		国庫支出金	地方債	その他	
道路、駐車場その他の交通施設の整備事業	2,034,808	539,945	1,103,900	38,325	352,638
公園、緑地その他の公共空地の整備事業	837,976	174,545	258,200	53,308	351,923
水道、下水道、廃棄物処理施設その他の供給施設又は処理施設の整備事業	5,466,626	0	0	0	5,466,626
河川その他の水路の整備事業	617,522	157,184	353,900	67,784	38,654
学校、図書館その他の教育文化施設の整備事業	12,384,834	2,297,441	7,375,800	0	2,711,593
病院、保育所、その他医療施設、社会福祉施設の整備事業	582,140	322,966	211,900	17,789	29,485
公害防止に関する事業	55,981	0	0	0	55,981
防災に関する事業	193,711	0	45,900	35,790	112,021
都市計画法第12条第1項各号に掲げる事業	1,504,023	844,984	613,500	750	44,789
合 計	23,677,621	4,337,065	9,963,100	213,746	9,163,710

※事業所税は、上記事業の実施に必要な一般財源の一部となっています。

