

令和4年度

一般会計・特別会計

主要施策成果報告書

富山市

地方自治法第233条第5項の規定により、令和4年度一般会計及び特別会計における主要な施策の成果を次のとおり報告する。

令和5年9月4日
富山市長 藤井 裕久

目 次

I	令和4年度主要な施策の成果総括説明	1
1	各会計別歳入歳出決算総括表	18
2	一般会計歳入歳出決算比較表	20
3	一般会計歳出決算性質別比較表	22
4	一般会計決算収支の状況	23
5	財政指標等（普通会計）	24
II	令和4年度部門別主要な施策の成果説明	
1	企画管理部門	27
2	財務部門	30
3	防災危機管理部門	31
4	福祉保健部門	32
5	こども家庭部門	38
6	市民生活部門	40
7	環境部門	42
8	商工労働部門	44
9	農林水産部門	47
10	活力都市創造部門	50
11	建設部門	53
12	教育部門	55
13	消防部門	57
III	令和4年度会計別主要事業の執行状況説明	
1	一般会計	59
	（1）歳入	59
	（2）歳出	67
2	特別会計	283
IV	令和4年度特定目的財源の使途について	
1	地方消費税交付金（社会保障財源化分）	302
2	都市計画税	303
3	入湯税	303
4	事業所税	304

I 令和4年度主要な施策の成果総括説明

[令和4年度予算編成の背景]

1 財政環境

令和4年度予算編成時における我が国の経済は、持ち直しの動きが続いているものの、新型コロナウイルス感染症による厳しい状況が残る中で、一部に弱さがみられていた。

このような中、国においては、高齢化等に伴う社会保障関係費の自然増や、グリーン社会、デジタル化、地方活性化等への予算の重点化を進めるため、「新たな成長推進枠」を設けたことなどにより、一般会計の概算要求総額は111兆円台となり、4年連続で過去最大を更新した。

一方、地方財政においては、少子超高齢社会の進展などに伴い社会保障関係経費が増加するとともに、地方税収が新型コロナウイルス感染症の影響により減収に転じ、その穴埋めとして、多額の臨時財政対策債が発行され、地方の借入金残高が高い水準で推移するなど、極めて厳しい状況が続く中、地方自治体は、分権型社会の実現に向けた的確な行財政運営を推進するため、地方の創造性・自立性を高めるとともに、引き続き、行財政改革に強力に取り組むことが重要となっていた。

2 予算編成の基本方針

令和4年度の本市の財政は、歳入では、新型コロナウイルス感染症の影響を受け、個人市民税は給与所得、営業所得等の減少、法人市民税は法人税割の税率変更の影響による減収が見込まれ、市税全体としては、新型コロナウイルス感染症発生前の水準には及ばないものと見込んでいた。また、国の概算要求では、地方交付税総額が本年度と同程度となっていることなどから、市税等を合わせた一般財源総額についても、伸びが期待できないと見込んでいた。

一方、歳出では、人件費や公債費、扶助費といった義務的経費の増加が見込まれるとともに、令和4年度からスタートする第2次総合計画後期基本計画をはじめ各種計画に位置づけた事業の着実な進捗や、道路・橋りょうなどの社会資本や公共施設の長寿命化対策に加え、中規模ホールの整備や大沢野・大山地域等の公共施設複合化事業などに引き続き取り組むこと、さらには、新型コロナウイルス感染症の拡大防止と社会経済活動を両立するための対策が求められることなどから、極めて厳しい財政状況となることが予想された。

このような状況の中、予算編成にあたっては、将来にわたって持続可能な健全財政を確保するため、歳出の抑制を図るとともに、有利な市債を活用しながら、見込み得る一般財源を最大限に活用し、予算の重点的・効率的な配分に努めたものである。

[令和4年度歳出の概要]

(1) 「すべての人が輝き安心して暮らせるまち」

① すべての世代が学び活躍できるひとづくり

学校教育については、元気な学校創造事業に取り組むとともに、児童生徒用の図書や理科教育設備等の教材を重点的に整備するなど、学習環境の充実に努めた。

令和2年度から実施している学習指導要領のプログラミング教育において、プログラミング教材を希望の学校へ貸し出すなど、論理的な思考力の育成に努めた。

また、一人1台配備した学習用端末の積極的な活用を促すことで、子どもたちの情報活用能力の育成等に努めた。

特別支援教育については、スクールサポーターの配置などにより、きめ細かに児童生徒を支援した。

いじめ、不登校対策については、スクールソーシャルワーカーやスクールカウンセラーの配置及び「富山市いじめ問題対策連絡協議会」の設置により、児童生徒や保護者への支援に努めた。

小・中学校等の施設整備については、安心・安全な教育環境を確保するため、屋内運動場建設事業や校舎改築事業を着実に実施した。

水橋地区内の5つの小学校と2つの中学校を統合して整備する義務教育学校については、PFI手法による整備に向け事業者の選定を行った。

小・中学校の再編については、「富山市立小・中学校再編計画」をたたき台に説明会を開催するなど、地域と議論を重ねた。

公民館の施設整備については、船岬公民館の耐震補強及び改修工事が完了したほか、蜷川公民館改築のための基本設計に着手し、生涯学習拠点の充実に努めた。

② いつまでも元気で暮らせる健康づくり

生涯スポーツの推進については、幼児や小学校の児童がスポーツに取り組むきっかけづくりを行うなど、体育協会や関係団体等と連携し、ライフステージに応じて気軽にスポーツができる機会の提供に努めた。

スポーツ施設の整備については、施設の長寿命化及び利用者の利便性向上のため、市民球場のスコアボード及び音響設備の更新を行ったほか、市民プールの空調設備や2000年体育館アリーナ

の照明の更新を行った。

精神保健福祉対策については、うつ病や依存症、ひきこもりなどに関する正しい知識の普及啓発に努めるとともに、ひきこもり状態にある本人が安心して過ごせる「居場所づくり」を推進した。

自殺予防対策については、「誰も自殺に追い込まれることのない富山市の実現」を目指し、「富山市自殺対策総合戦略」の推進に向け、若年層を対象とした心の相談会やゲートキーパーの養成などに取り組み、悩んでいる人を早期に発見し、必要な支援につながるよう努めた。

新型コロナウイルス感染症対策については、高齢者等の重症化リスクの高い方に重点を置いた積極的疫学調査や健康観察を実施するとともに、自宅療養に関する情報提供や相談業務などを実施した。また、市民へのワクチン接種を引き続き進めるため、予約・相談センター等の運営を継続した。

介護予防については、老人クラブ等との連携により、「閉じこもり予防」に重点的に取り組むとともに、生きがいを感じる機会の提供や外出機会の創出を通じ、高齢者の生活の質の向上と健康寿命の延伸に努めた。

高齢者の生涯にわたる生活の質の維持・向上につなげるため、地域の健康課題の分析や支援を必要とする対象者の把握を行い、健康リスクの高い高齢者への個別の保健指導や通いの場でのフレイル予防の普及啓発等を通して、保健事業と介護予防を一体的に実施する事業に取り組んだ。

成人保健については、がんの早期発見や早期治療に向け、かかりつけ医等からの受診勧奨強化、子育て世代や働き盛り世代に重点を置いたがん予防事業の実施により、がん検診の受診率向上に努めた。

また、健康づくり推進については、地域・職域連携を推進し、豊かな高齢期が実現する社会づくりを目指して、企業と連携した社員食堂における減塩の取組み、Well-being（幸せ）を高めるための研修会、地域・職域連携推進協議会の立ち上げを行い、現役世代からの健康づくりに取り組んだ。

また、受動喫煙対策については、事業所等に対して適切な指導助言を行うとともに、市民や事業所等への啓発活動を実施し、望まない受動喫煙の防止に取り組んだ。

③ 誰もが自立し安心して暮らせるまちづくり

子育て環境の充実については、「第2期富山市子ども・子育て支援事業計画」に基づいて、子ども・子育て支援のための施策を総合的に推進した。

まちなか総合ケアセンターでは、産後ケア応援室において産後の心と身体の回復支援を、病児保育室においてお迎え型を含む病児・病後児保育事業を、こども発達支援室において心や身体に発達の遅れが心配される乳幼児に対しての支援を行った。また、生後4か月未満の子どもの日中一時預かりと、母親の相談に応じる「産後のママ・レスパイト事業」を実施した。

市立保育所については、（仮称）婦中熊野・宮川保育所の改築工事が完了し、新たに、みやの保育所として開所した。

私立保育施設については、施設の新設や利用定員の拡大、保育環境の向上に向けた施設整備を支援するとともに、延長保育や病児保育事業などを推進し、保育の受け皿の確保や保育サービスのより一層の充実に取り組んだ。

子育て支援センターにおいては、こどもひろばや相談室における子育て対面相談を行うとともに、保護者や子ども専用の電話相談を24時間体制で行い、様々な悩みに対応するよう努めた。

放課後児童健全育成事業については、地域児童健全育成事業の利用児童数が多い校区などにおいて、放課後児童健全育成事業の開設にかかる費用を助成することにより、学童保育の受け皿を整備し、留守家庭児童の保護・育成と、保護者の子育てと仕事との両立支援に努めた。

ひとり親家庭への支援については、本市独自の子育て支援金の給付や子どもの奨学資金の給付及び貸付を行うなど、支援の充実に努めた。

母子保健については、居宅訪問（アウトリーチ）型産後ケア事業を開始し、助産師等が自宅へ出向き相談に応じるとともに、沐浴や乳房ケア、育児手技の確認等生活の場でケアを受けることで、より安心して子育てができる支援体制の充実に努めた。

また、出生後6か月以内の子どもがいる家庭にヘルパーを派遣し、産後うつや母親の育児負担感の軽減を図った。

新生児聴覚検査費用の助成を開始し、経済的な負担の軽減を図るとともに、聴覚障害の早期発見・早期支援につなげた。

児童虐待の防止については、「子ども家庭総合支援拠点」が中心となり、虐待の早期発見・早期対応に努めるとともに、虐待防止のための啓発を行ったほか、地域における様々な社会資源を活用して適切な支援につなぐなど、子どもの福祉に関する相談支援体制の充実に努めた。

高齢者福祉については、地域包括ケアの中核機関である地域包括支援センターの機能が十分に発揮されるよう、これまでの取組の一層の充実に努めるなど、地域包括ケアシステムの構築に努めた。

まちなか総合ケアセンターにおいては、在宅医療のみを行うまちなか診療所を運営し、在宅医療の推進に努めるとともに、健康づくりや疾病、介護予防などの相談会や講座を開催するなど、誰もが健康で安心して暮らせる地域づくりを進めた。

認知症対策については、認知症になってもできる限り住み慣れた地域で安心して生活ができるよう、市全体で認知症の方を支える仕組みづくり、認知症の方への早期診断・早期対応に向けた支援体制の構築に努めた。

介護保険については、「第8期介護保険事業計画」に基づき、地域の実情に応じたサービス提供体制の確保と地域密着型サービスや地域支援事業等を計画的に進めた。

障害者福祉については、障害のある人が住み慣れた地域で安心して暮らせるよう、居宅介護などの自立支援や障害者それぞれに応じた就労支援、さらには、医療的ケア児の支援をはじめとした障害児施策の充実などに努めた。

子ども・高齢者・障害者など全ての人々が地域、暮らし、生きがいを共に創り、高めあうことができる地域共生社会の実現を目指し、「富山市重層的支援体制整備事業実施計画」を策定し、地域住民の複雑化・複合化した支援ニーズに対応する包括的な支援体制の構築を目的とする「重層的支援体制整備事業」を開始した。

(2) 「安心・安全で持続性のある魅力的なまち」

① 人にやさしい安心・安全なまちづくり

決壊した場合に人的被害を与えるおそれのある「防災重点農業用ため池」については、地震に対する安全性について点検・調査を行い現状の把握に努めた。

洪水対策及び浸水対策については、市街地内の基幹河川である一級河川や準用河川の改修を実施し、治水機能の向上に努めたほか、内水による浸水被害の解消を目的として、水田貯留の推進や排水管網の整備等を実施した。

橋りょうの維持管理については、計画的な点検・診断・維持修繕を行うとともに、老朽化に伴う八田橋の架替を実施した。

建築物の耐震対策については、一戸建ての木造住宅の所有者が実施する耐震改修工事に対して引き続き支援した。

農業集落排水施設については、農業用水の水質保全・農村地域の生活環境の保全を目的に、引き

続き適切な維持管理に努めた。

I C Tを活用した安心・安全なまちづくりについては、行政や民間事業者が保有するライフライン情報を集約する共通プラットフォームにおいて、災害復旧の迅速化や市民サービスの向上を図った。また、本市が推進するスマートシティ事業に関する情報を公開するWebサイト「T o y a m a S m a r t C i t y S q u a r e」において、行政窓口の混雑状況をリアルタイムで配信するなど、暮らしに役立つ情報の提供を行った。

防災対策については、災害時に地域防災活動の主力となる自主防災組織の結成や育成を支援するとともに、大規模な災害に備え、災害用備蓄物資の更新を行った。

雪対策については、市道の除排雪や消雪装置を整備するとともに、町内会等による除排雪や消雪装置設置に補助するなど、地域ぐるみの除排雪活動の推進に努めた。

消防については、老朽化した富山消防署南部出張所の改築工事に着手するとともに、新たな救急救命士の養成と併せて、気管挿管などの特定行為が行える救急救命士を養成し救急業務の高度化に努め、消防力の充実・強化を図った。

また、立山町との消防指令業務の共同運用化に向けて、消防総合情報管理システムの改修を行った。

防犯対策については、「富山市安全で安心なまちづくり推進条例」に基づき、警察、防犯協会などと連携し、防犯意識の啓発や地域の犯罪防止に向けた環境の整備に努めた。

交通安全対策については、警察や交通安全協会などの関係団体と連携し、交通ルールの周知や交通マナーの向上を図るための啓発活動を実施した。

生活道路の安全対策については、歩道や防護柵、反射鏡などの整備を進めるとともに、歩道のリフレッシュやバリアフリー化の推進と、通行の支障となっている箇所改善に努めた。

カラス対策については、生息数調査、都心部に設置した檻等による捕獲及び城址公園周辺歩道等の清掃を実施し、清潔な環境を保つように努めた。

消費者保護については、複雑・多様化する消費生活相談に適切で迅速な対応を行うとともに、出前講座による啓発活動や、迷惑電話防止機能を搭載した電話機等の購入助成を行うなど、被害の未然防止に努めた。

公設地方卸売市場の再整備については、官民連携による取組を進め、令和5年3月に青果棟及び関連店舗・事務所棟の供用を開始した。

空き家対策については、官民が連携して空き家の適正な維持管理や利活用を促進することで、快適な住環境の実現に努めた。

② コンパクトなまちづくり

市民の「歩くライフスタイル」への転換を一層促すため、「とほ活」の啓発を行った。また、市民がまちを楽しみながら安全かつ快適に歩けるよう、公共施設や道路などの歩行空間に官民連携によりベンチを設置する「とほ活ベンチプロジェクト」に取り組んだ。

中心市街地における各種施策の効果把握や賑わい創出に向けた新規政策の立案を目的に、富山駅周辺や中心商店街において歩行者の人流や属性を分析するAIカメラの設置を行った。また、取得したデータを民間に提供するためにWEBでオープン化するためのシステムを構築した。

国際的な枠組みによる新しい知識の獲得については、欧州の都市との連携により都市の諸課題解決に取り組む「欧州連合国際都市地域間協力プロジェクト」へ参加し、スペイン王国を視察することで、先進的な公共交通やスマートシティ施策に関する情報や知識を習得するとともに、スペイン王国ドノスティアーサン・セバ스티アン市と協力確認書を締結した。

富山駅周辺のまちづくりについては、「富山駅南北一体的なまちづくりプラットフォーム」において官民が連携し、富山駅周辺の目指すべき姿を示した未来ビジョン「トヤマチ∞ミライ」を策定した。

富山駅周辺整備については、県が事業主体の富山駅付近連続立体交差事業をはじめ、富山駅北口において、観光バス等乗降場や自転車駐車場の整備などを進めた。

また、富山駅北地区にさらなる賑わい創出をするため、ブルバールの再整備を行った。

利便性が高い持続可能な公共交通の実現については、地域公共交通計画の策定に着手し、現状や課題などを整理した。

高齢者の外出を支援し、まちなかへの来街者の増加を図るため、「おでかけ定期券事業」を実施した。

市街地再開発事業については、「中央通りD北地区市街地再開発事業」を支援した。

公共交通事業者が行う利便性向上対策については、富山地方鉄道の安全対策に資するレールや枕木の交換等に対し、県とともに支援したほか、あいの風とやま鉄道の呉羽駅北口改札の整備に対し、支援を行った。

J R高山本線については、増便運行を軸とした活性化策を継続するとともに、市、県、J R西日本から構成する「高山本線ブラッシュアップ会議」において、まちづくりと連携した更なる利用者の利便性やネットワーク機能の向上に向けた施策等の推進に向け、令和5年3月に「高山本線ブラッシュアップ基本計画」を策定した。

バス交通については、民間路線バスの維持存続を図るため、交通事業者に対し国・県とともに支援を行ったほか、地域が主体となった「地域自主運行バス」や「富山港線フィーダーバス」、「まいどはやバス」についても支援を行った。また、公共交通空白地域における交通手段確保のため、引き続き、コミュニティバスやデマンド型タクシーの運行を実施した。

新たな交通サービスについては、AI オンデマンド交通システムや自動運転などの新技術の導入を検討した。また、グリーンスローモビリティについては、富山駅北地区に加え、岩瀬地区や熊野地区においても社会実験を実施し、市民生活の足の確保や観光地を回遊する新たな移動手段としての活用の可能性を検証した。

公共交通の利用促進については、「とやまレールライフ・プロジェクト」を一層推進するため、小学校3年生から6年生までを対象とした交通環境学習等を実施した。

③ 潤いと安らぎのあるまちづくり

海辺の活用による沿岸地域の活性化については、水橋フィッシャリーナの利用を促進するなど、海洋レクリエーションの振興に努めた。

公園整備については、市民の活動や憩いの場となる都市公園の計画的な整備を実施するとともに、「公園施設長寿命化計画」に基づき、公園施設の更新や補修を進めた。

森林整備については、森林の多面的機能の維持増進を図るため、計画的な人工林の間伐や竹林に覆われた里山林の整備を促進するとともに、松くい虫などによる森林病虫害被害の拡大防止に取り組んだ。

また、緑豊かな里山の整備・保全を市民全体で支えていくため、森林ボランティア団体や企業の森づくり活動を支援し、市民・企業・行政が連携した里山の再生整備推進に努めた。

林道については、「林道施設長寿命化計画」に基づき、各施設の必要な対策を進めた。

クマ対策については、クマの出没時に的確に対応するため、関係機関との連携強化に努めた。また、地域が主体となって行う柿の木伐採作業などのクマ対策活動を支援した。

中山間地域の活性化については、豊かな自然を生かした活動や農作業体験などの交流事業を通じて、都市住民の方々に中山間地域と農林業に対する理解と関心を深めてもらうよう努めた。

また、新たに、荒廃農地等に成長に優れた早生樹を植栽し、バイオマス燃料として活用するモデル事業に、県や企業などと協力し取り組んだ。

割山森林公園天湖森については、再整備に向けた検討を進め、さらなる地域の活性化と、市民が気軽に自然を体験することができる環境づくりに努めた。

景観まちづくりについては、景観施策に関する動画の作成や景観まちづくりフォーラムの開催など、市民の意識啓発事業に取り組んだ。

都市景観の保全については、良好な景観形成を図る観点から、重点的に屋外広告物の是正指導を行った。

④ 自然にやさしいまちづくり

2050年の温室効果ガス排出実質ゼロを目指す「ゼロカーボンシティ」の実現に向けては、官民が連携し、地域が一体となった脱炭素なまちの実現に向けた施策を実施するとともに、市の率先行動を着実に推進するため、本市の公共施設及び未利用地において、民間事業者によるPPA（第三者所有モデル）等の手法を用いた太陽光発電設備の導入に向けた調査を実施した。

住宅等における再生可能エネルギーの利用を促進するため、住宅のネット・ゼロ・エネルギー化を実現するZEHの導入やペレットストーブ、家庭用燃料電池などの設置に対して支援を行った。

また、農業用水を活用した小水力発電の普及に努めた。

水素社会の実現に向けて、燃料電池自動車をはじめとする次世代自動車のさらなる普及促進を図った。

ごみ減量化と資源化の推進については、幼稚園、保育所等や小学校を対象とする3R推進スクールを実施し、幼少期からの環境教育に努めた。

また、海洋ごみ対策の一環として、市内の小中規模河川や用水路において、プラスチックごみの流出抑制対策のための調査を実施した。

脱炭素社会の実現を図るため、国の地球温暖化対策の国民運動「COOL CHOICE」と連携し、「チームとやまし」の取組や環境啓発活動を推進した。

SDGs推進事業については、経済・社会・環境に係わる諸課題に統合的に取り組む「SDGs

未来都市」として、SDGs推進フォーラムの開催やSNS等による情報発信により、SDGsの普及展開に取り組むとともに、持続可能なまちづくりのさらなる深化を目指し、「第2次SDGs未来都市計画」に関連する各種取組を推進した。

(3) 「人が集い活気にあふれ希望に満ちたまち」

① 新たな価値を創出する産業づくり

中小企業向け融資制度については、借入金利子の助成を継続するとともに、緊急経営基盤安定資金の取扱期間を1年間延長するなど、十分な融資枠を確保して中小企業者の資金繰りを支援した。

商工業を支える人材の育成については、創業者支援資金融資制度や経営相談などにより、資金面・経営面の両面から創業支援に努めた。

企業誘致については、富山西インターチェンジ周辺地区において整備した「第2期呉羽南部企業団地」の分譲に努めた。

新産業・新事業の創出については、本市の創業支援施設において新たに独立開業を目指す方や創業後間もない経営者の育成・支援に努めた。

また、未来共創拠点施設「Sketch Lab（スケッチラボ）」で、産学官民の連携によるオープンイノベーションを推進した。

農林水産業の分野では、高齢化などにより担い手不足が顕著となっていることから、「とやま楽農学園」を通じて、農業サポーター等の新たな担い手の育成・支援に努めた。

新型コロナウイルス感染症拡大の影響により、消費が大きく落ち込んだ市内産農林水産物の販売を促進するイベントとして「農林水産物ワンデージャックフェスタ」を実施したほか、市内産農林水産物等を使用したメニュー等を提供している飲食店等で利用できる「農林水産物をもっと！楽しモークーポン」を発行し、市内産農林水産物の消費拡大を図った。

特産化を目指すエゴマ栽培については、AIやICTなどを利用するスマート農業を活用し、省力化・効率化の効果検証に取り組むとともに、エゴマを安定的に栽培するための研究会を設置し、栽培技術の向上に努めた。

農林産物等の地産地消の推進については、「地場もん屋総本店」や、富山駅南口駅前広場で開催する「とやま地場農産物プチマルシェ」において、安全・安心で新鮮な地場農林産物のPRと消費拡大に努めた。

多様な農業経営体が経営規模の拡大や経営の多角化を図っていくために必要な農業用機械・施設整備等に対する支援を行い、規模拡大による経営基盤の強化を図った。また、農業経営の安定化を図るため、農地の大区画化や汎用化などの農業基盤整備を推進し、中でも令和3年10月に新規採択を受け、令和4年度からほ場整備工事が開始された国営農地再編整備事業（水橋地区）においては、国や県等と連携し、事業の円滑な進捗を図った。

農業用水路への転落事故防止を図るため、安全施設の整備に対する支援を行った。また、センサーネットワークを活用した、農業用水の水位の遠方監視システム導入による「スマート水路」の普及・啓発による安全対策を推進した。

有害鳥獣対策については、有害鳥獣による農作物被害が発生していることから、「富山市鳥獣被害防止計画」に沿って、有害鳥獣に対する捕獲活動の強化や追払い対策などの被害防止対策に努めるとともに、イノシシへの豚熱感染などが全国的に発生していることから、豚熱の感染拡大防止対策に取り組んだ。

水産業では、水橋地区の「ホタルイカ定置網漁」において、スマート水産業技術の導入による効果検証に取り組んだ。

② 観光・交流のまちづくり

観光客の誘致については、県や県内自治体、市内の観光協会等と連携し、様々なメディアを活用して本市の観光情報を発信するとともに、旅行エージェント向けのオンライン商談会に参加するなど宣伝に努めた。

3年ぶりの開催となった「越中八尾おわら風の盆」については、地域の文化継承のため、新型コロナウイルス感染症への感染対策を含め、安心・安全に実施できるよう支援した。

外国人観光客の誘致については、海外の富裕層を対象に、その土地ならではの食を目的とした「ガストロノミーツーリズム」の態勢整備に金沢市と連携して取り組み、コンテンツの掘り起し及び磨き上げを行った。

観光客の受入態勢の充実については、県と連携して富山駅構内に設置している2か所の観光案内所及び、城址公園内のまちなか観光案内所を運営し、スマートフォンで観光案内が自動でできるAIチャットボットなどにより回遊性を高めるとともに、富山市観光協会が実施する定期観光ツアーや乗馬体験等に対し支援を行うことで、滞在型観光の環境整備に努めた。

菓業の振興については、「菓都とやま」のPRと活性化、人材育成に向けて、くすりの歴史などを熟知したガイドの育成や、菓業資料の散逸防止と活用を図るデジタルアーカイブ化事業に取り組んだほか、中学生と高校生を対象に「菓都とやま」の振興をテーマとしたアイデアコンテストを実施した。

物産振興については、首都圏等において観光物産展を開催し、物産品のPRを行うとともに、富山ならではの土産品の開発に取り組む事業者を対象に販路開拓の支援を行った。

国際交流については、市民の国際交流活動の中核的組織である富山市民国際交流協会の運営を支援するとともに、富山市国際交流センターを中心に、市民による国際交流活動の活性化に努めた。

コンベンションの推進については、富山国際会議場を運営するとともに、コンベンションの主催者等に対する開催費用の支援に努めた。

③ いきいきと働けるまちづくり

多様な雇用機会の創出については、生産年齢人口の減少等による人手不足に対応するため、若年者の市内企業への就職を促進するとともに、高齢者・障害者等の多様な人材が活躍できる雇用環境の整備に取り組む企業の支援に努めた。

また、市内企業等に勤務する方を対象に、通信制大学等での就学に必要な学費等を貸し付ける奨学金制度「富山で働き・学ぶ生き方応援奨学資金貸付事業」により、富山で働きながら学び、キャリアアップを目指す方を支援した。

④ 歴史・文化・芸術のまちづくり

文化財保護については、岩瀬地区の伝統的なまち並みの保存活用推進事業及び婦中安田城跡歴史の広場再整備事業を実施し、歴史的建造物や史跡の保存、市民の学習・憩いの場としての活用に努めた。

「ガラスの街とやま」の推進については、ガラス造形研究所、ガラス工房及びガラス美術館が連携してガラスの街とやま連携展「TOYAMA GLASS×(バイ)…」を開催するなど、ガラス文化の普及啓発を図るとともに、「富山ガラス」のブランド化の推進やガラス作家の定着・育成支援に努めた。

ガラス美術館については、常設展のほか、「コーニング・ガラス美術館共同企画『New G1

ass Now』」や、「フィンランド・ガラスアート：輝きと彩りのモダンデザイン」及び「ムーミンの食卓とコンヴィヴィアル展－食べること、共に生きること－」など、5つの企画展を開催し、ガラス芸術の魅力を市内外の多くの人々に発信するとともに、まちなかの賑わい創出を図った。

デザインの振興については、「富山デザインフェア2022」を開催し、ポスター等、優れた商業デザイン作品の展示を通し、本市デザイナーの技術向上と市民への啓発を行った。

芸術文化の振興については、芸術文化ホール等において舞台・音楽芸術を提供し、優れた芸術文化に親しむ機会の充実を図るとともに、桐朋学園富山キャンパスと連携し、地域での演奏会等により音楽文化の振興に努めた。また、中規模ホールの整備については、令和5年度の開館に向け、魅力発信や期待感の醸成に努めた。

(4) 「共生社会を実現し誇りを大切にす協働のまち」

① 市民協働による共生社会づくり

市民主体のまちづくりの推進については、広報紙やインターネット、各種報道手段により市政情報を積極的に発信していくことで、市民との情報の共有を図るとともに、タウンミーティング等を通じて意見交換の機会の充実に努めた。

また、公募提案型協働事業などを通じて、市政に対する市民の協働意識の醸成を図った。

ボランティアの育成・支援については、富山市ボランティアセンターが行うボランティアサポーター育成事業等を支援し、市民ボランティアの育成を図った。また、「富山市災害ボランティアネットワーク会議」において、災害時におけるボランティア活動を円滑に進めるために災害ボランティア本部設置・運営訓練を行った。

地域コミュニティの活性化については、水橋地域において新たなコミュニティの拠点となる「水橋会館」の新築工事を行った。

② 市民の誇りづくり

「暮らしたいまち」、「訪れたいまち」として「選ばれるまち」となるため、富山の魅力を発掘し、戦略的かつ効果的な情報の発信を行った。

住んでいる地域に対する親しみや愛着は、定住を支える大きな要因であるため、「AMAZING TOYAMA」のキャッチフレーズのもと、市民と連携した事業の展開に努め、本市の多様な

強みや魅力に市民自らが気づき、感銘するきっかけを提供することで、市民がいつまでも本市に「住み続けたい」、また、一旦離れても「帰りたい」と思えるよう、本市に対して愛着や誇りを抱くシビックプライドの醸成に努めた。

③ しなやかな行政体づくり

市町村合併検証事業については、今後の市政運営に役立てるため、外部有識者で構成する「富山市市町村合併検証委員会」を設置し、市町村合併の意義や効果等について、専門的かつ客観的な観点に加え、生活者の視点からも検証を行った。

計画的で効率的な行財政運営の推進については、「第4期富山市行政改革実施計画」に基づき、組織再編による簡素化・効率化などに取り組むとともに、民間活力の活用を図るほか、デジタル技術の活用などにより行政サービスの一層の効率化と質の向上に努めた。

ファシリティマネジメントについては、新たな複合化施設整備のモデルとなる大沢野地域と大山地域の行政サービスセンターを核とした公共施設再編のリーディングプロジェクトにおいてPFI手法を用いた整備を進め、令和5年4月に大沢野会館及び大山会館の供用を開始した。

スマートシティの推進については、富山市版スマートシティを実現するためのビジョンを令和4年11月に策定し、普及・啓発に努めた。

行政のデジタル化については、県や県内11の市町が共同で利用するクラウドサービス型の電子入札システムを、令和5年4月から運用できるよう準備を進めた。

職員の意識改革と組織の活性化については、職員の意欲や適性、能力等を生かした適材適所の人員配置を行った。

職員研修については、人材育成基本方針に基づいて階層別基本研修や特別研修等を実施し、市民対応能力や職務遂行能力等を養成するとともに、市民から信頼される職員の育成を目指し、職員一人ひとりの能力向上に努めた。

また、職員の視野を広めるとともに、行政実務能力や政策形成能力、経営感覚等の向上を図ることを目指し、国の省庁等や民間企業等へ職員を派遣するなど、職員の資質向上に積極的に取り組んだ。

地方分権については、全国市長会等と連携し、地域の創意工夫による課題解決を図るための取組の推進について国へ要望した。さらに、本市を含む5市町村で形成する「富山広域連携中枢都市圏」

において、「富山広域連携中枢都市圏ビジョン」に位置付けた16の事業の実施に向け、連携に取り組むとともに、令和5年度から始まる「第2期富山広域連携中枢都市圏ビジョン」の策定を行った。

(5) 「新型コロナウイルス感染症への対応」(一部再掲)

新型コロナウイルス感染症への対応については、感染拡大の防止と社会経済活動を両立するための対策に引き続き取り組んだ。

主な取組としては、まず、感染拡大を防ぎ、市民の命と安全を守り抜くため、引き続きワクチン接種を着実に推進した。

また、感染者を特定するためのPCR検査や、感染症に関連した情報提供や相談業務、感染拡大防止の啓発、保育施設等への感染防止用物品購入補助などを継続的に実施した。

次に、市民の暮らしを守る取組として、「電力・ガス・食料品等価格高騰緊急支援給付金」や「住民税非課税世帯等に対する臨時特別給付金」、コロナ禍におけるエネルギー・食料品価格高騰に伴う子育て世帯を支援する「子育て世帯応援臨時給付金」の給付事業などを実施した。

さらに、コロナ禍における物価高騰の影響を受けた消費者や事業者を支援し地域経済を支える取組として、農林水産物の消費や観光・宿泊需要を喚起するためのキャンペーンや、「キャッシュレス決済ポイント還元事業」、事業者の光熱費等の高騰分に対する補助金の交付などを実施した。

[令和4年度決算の状況]

以上の成果をもとに、決算状況をみると、一般会計においては、歳入・歳出決算額は、形式収支で、4,630,247千円の黒字となり、形式収支から翌年度へ繰り越すべき財源1,115,604千円を差し引いた実質収支も、3,514,643千円の黒字となった。この実質収支から令和3年度の実質収支3,408,445千円を差し引いた単年度収支は、106,198千円の黒字となり、この単年度収支から財政調整基金の積立金や繰上償還額等を加除した実質単年度収支は、619,281千円の黒字となった。

また、特別会計の実質収支は、母子父子寡婦福祉資金貸付事業、後期高齢者医療事業、介護保険事業、競輪事業、軌道整備事業の各会計が黒字となり、公債管理、駐車場事業、まちなか診療所事業、国民健康保険事業、企業団地造成事業、牛岳温泉健康センター事業、牛岳温泉スキー場事業、農業集落排水事業、公設地方卸売市場事業、賃貸住宅・店舗事業の各会計で収支均衡となった。

一般会計の財政状況をみると、歳入決算額は、189,906,891千円で、前年度と比べ8,765,883千円、4.4%減となった。

歳入の内訳は、市税では、個人市民税が給与所得や株式等の譲渡所得の増等により25,264,621千円で前年度比2.6%増、法人市民税が新型コロナウイルス感染症の影響が残るものの業績が回復傾向をたどる法人が多かったこと等により7,992,492千円で前年度比9.9%増となり、市民税全体では33,257,113千円で前年度比4.3%増となった。固定資産税では、家屋の新増築の増等により31,419,468千円で前年度比3.1%増となり、都市計画税についても、同様の理由により4,124,110千円で前年度比3.9%増となった。市税全体では、76,720,387千円で前年度比3.6%増となった。

また、地方交付税は、地方財政対策により、18,014,953千円で前年度比4.4%減、市債は、斎場施設整備事業債や中学校統合校新設事業債の減等により、17,401,110千円で前年度比32.8%減となった。

その他の歳入としては、地方譲与税では、森林環境譲与税の増等により、1,405,878千円で前年度比0.3%増、地方消費税交付金は、11,155,219千円で前年度比4.6%増、国庫支出金では、子育て世帯等臨時特別支援事業費補助金の減等により、35,330,861千円で前年度比11.6%減となった。県支出金では、こども医療費助成事業費補助金の増等により、11,989,168千円で前年

度比 2.2%増となった。

歳入の構成比については、市税 40.4%、国庫支出金 18.6%、地方交付税 9.5%、市債 9.2%、県支出金 6.3%の順となっている。

次に、歳出決算額は、185,276,644 千円で、前年度と比べ 7,977,329 千円、4.1%減となった。

歳出を性質別にみると、義務的経費は、90,208,738 千円で、前年度と比べ 3.3%減となった。その内訳は、人件費では、退職手当の増等により、25,984,065 千円で前年度比 1.6%増、扶助費では、子育て世帯等臨時特別支援事業費の減等により、42,210,132 千円で前年度比 8.6%減、公債費では、臨時財政対策債等の償還額の増により、22,014,541 千円で前年度比 2.2%増となった。

歳出における義務的経費の構成比は 48.7%で、前年度と比べ 0.5 ポイント増となった。

次に、投資的経費は、校舎改築事業費や統合校の新設事業費などの普通建設事業費の減により 25,827,358 千円で、前年度比 22.6%減となった。

その他、物件費は、重層的支援体制整備事業の創設による増等から、24,051,411 千円で前年度比 6.0%増、維持補修費は、降雪量が減ったことによる除雪経費の減等により、2,541,881 千円で前年度比 23.4%減、補助費等は、広域圏事務組合負担金の増等により 17,719,199 千円で前年度比 4.9%増、貸付金は、地域総合整備資金貸付金(ふるさと融資)の減等により、1,024,948 千円で前年度比 30.4%減となった。

また、令和 4 年度末における地方債現在高は、一般会計で 235,145,127 千円、特別会計で 9,845,865 千円となり、一般会計及び特別会計全体で 5,563,099 千円減となった。

以上が、令和 4 年度における財政状況の概要である。

今後とも、本市の財政環境は大変厳しい状況にあり、加えて、新型コロナウイルス感染症の 5 類感染症への移行後の社会経済活動はいまだ見通せない部分もあるが、財政運営にあたっては、経済の動向や国の財政運営の推移に留意しながら、限られた財源の重点的かつ効率的な配分を行い、都市としての総合力を高め、多くの人々から選ばれる都市を目指すとともに、市民一人ひとりが将来にわたって安心感や希望が持てるよう持続可能な市政の運営に努める所存である。

1 各会計別歳入歳出決算総括表

歳 入

(単位：千円、%)

区 分	令 和 4 年 度		令 和 3 年 度		比 較 増 減	
	決 算 額	構 成 比	決 算 額	構 成 比	決 算 額	増 減 率
一 般 会 計	189,906,891	57.3	198,672,774	59.9	▲ 8,765,883	▲ 4.4
特 別 会 計	141,656,454	42.7	133,159,617	40.1	8,496,837	6.4
公 債 管 理	24,347,491	7.3	22,902,569	6.9	1,444,922	6.3
駐 車 場 事 業	308,745	0.1	263,830	0.1	44,915	17.0
母子父子寡婦福祉資金貸付事業	77,640	0.0	82,969	0.0	▲ 5,329	▲ 6.4
後 期 高 齢 者 医 療 事 業	11,826,863	3.6	11,305,456	3.4	521,407	4.6
ま ち な か 診 療 所 事 業	125,399	0.0	110,469	0.0	14,930	13.5
介 護 保 険 事 業	43,914,226	13.3	44,705,558	13.5	▲ 791,332	▲ 1.8
国 民 健 康 保 険 事 業	32,922,559	9.9	34,203,702	10.4	▲ 1,281,143	▲ 3.7
企 業 団 地 造 成 事 業	1,920,838	0.6	2,801,395	0.8	▲ 880,557	▲ 31.4
牛 岳 温 泉 健 康 セ ン タ ー 事 業	54,140	0.0	51,242	0.0	2,898	5.7
牛 岳 温 泉 ス キ ー 場 事 業	155,260	0.0	148,558	0.1	6,702	4.5
競 輪 事 業	23,477,967	7.1	14,750,457	4.4	8,727,510	59.2
農 業 集 落 排 水 事 業	1,343,692	0.4	1,335,153	0.4	8,539	0.6
公 設 地 方 卸 売 市 場 事 業	835,366	0.3	322,259	0.1	513,107	159.2
軌 道 整 備 事 業	47,898	0.0	48,318	0.0	▲ 420	▲ 0.9
賃 貸 住 宅 ・ 店 舗 事 業	298,370	0.1	127,682	0.0	170,688	133.7
合 計	331,563,345	100.0	331,832,391	100.0	▲ 269,046	▲ 0.1

歳 出

(単位：千円、%)

区 分	令 和 4 年 度		令 和 3 年 度		比 較 増 減	
	決 算 額	構 成 比	決 算 額	構 成 比	決 算 額	増 減 率
一 般 会 計	185,276,644	56.9	193,253,973	59.4	▲ 7,977,329	▲ 4.1
特 別 会 計	140,126,961	43.1	131,926,480	40.6	8,200,481	6.2
公 債 管 理	24,347,491	7.5	22,902,569	7.1	1,444,922	6.3
駐 車 場 事 業	308,745	0.1	263,830	0.1	44,915	17.0
母子父子寡婦福祉資金貸付事業	50,279	0.0	47,703	0.0	2,576	5.4
後 期 高 齢 者 医 療 事 業	11,814,257	3.6	11,279,460	3.5	534,797	4.7
ま ち な か 診 療 所 事 業	125,399	0.0	110,469	0.0	14,930	13.5
介 護 保 険 事 業	42,631,795	13.1	43,594,692	13.4	▲ 962,897	▲ 2.2
国 民 健 康 保 険 事 業	32,922,559	10.1	34,203,702	10.5	▲ 1,281,143	▲ 3.7
企 業 団 地 造 成 事 業	1,920,838	0.6	2,801,395	0.9	▲ 880,557	▲ 31.4
牛 岳 温 泉 健 康 セ ン タ ー 事 業	54,140	0.0	51,242	0.0	2,898	5.7
牛 岳 温 泉 ス キ ー 場 事 業	141,274	0.1	148,558	0.1	▲ 7,284	▲ 4.9
競 輪 事 業	23,315,414	7.2	14,713,882	4.5	8,601,532	58.5
農 業 集 落 排 水 事 業	1,343,692	0.4	1,335,153	0.4	8,539	0.6
公 設 地 方 卸 売 市 場 事 業	828,521	0.3	322,259	0.1	506,262	157.1
軌 道 整 備 事 業	24,187	0.0	23,884	0.0	303	1.3
賃 貸 住 宅 ・ 店 舗 事 業	298,370	0.1	127,682	0.0	170,688	133.7
合 計	325,403,605	100.0	325,180,453	100.0	223,152	0.1

2 一般会計歳入歳出決算比較表

歳 入

(単位：千円、%)

区 分	令 和 4 年 度		令 和 3 年 度		比 較 増 減	
	決 算 額	構 成 比	決 算 額	構 成 比	決 算 額	増 減 率
1 市 税	76,720,387	40.4	74,024,974	37.3	2,695,413	3.6
2 地 方 譲 与 税	1,405,878	0.7	1,401,253	0.7	4,625	0.3
3 利 子 割 交 付 金	31,215	0.0	52,898	0.0	▲ 21,683	▲ 41.0
4 配 当 割 交 付 金	393,325	0.2	422,510	0.2	▲ 29,185	▲ 6.9
5 株 式 等 譲 渡 所 得 割 交 付 金	280,419	0.2	465,647	0.2	▲ 185,228	▲ 39.8
6 法 人 事 業 税 交 付 金	1,386,999	0.7	1,356,547	0.7	30,452	2.2
7 地 方 消 費 税 交 付 金	11,155,219	5.9	10,664,429	5.4	490,790	4.6
8 ゴ ル フ 場 利 用 税 交 付 金	59,434	0.0	59,087	0.0	347	0.6
9 自 動 車 税 環 境 性 能 割 交 付 金	130,844	0.1	117,818	0.1	13,026	11.1
10 地 方 特 例 交 付 金	458,407	0.2	1,489,268	0.8	▲ 1,030,861	▲ 69.2
11 地 方 交 付 税	18,014,953	9.5	18,849,584	9.5	▲ 834,631	▲ 4.4
12 交 通 安 全 対 策 特 別 交 付 金	53,968	0.0	60,521	0.0	▲ 6,553	▲ 10.8
13 分 担 金 及 び 負 担 金	85,525	0.0	80,406	0.1	5,119	6.4
14 使 用 料 及 び 手 数 料	2,499,178	1.3	2,421,124	1.2	78,054	3.2
15 国 庫 支 出 金	35,330,861	18.6	39,972,487	20.1	▲ 4,641,626	▲ 11.6
16 県 支 出 金	11,989,168	6.3	11,732,598	5.9	256,570	2.2
17 財 産 収 入	668,045	0.4	1,388,780	0.7	▲ 720,735	▲ 51.9
18 寄 附 金	422,723	0.2	232,849	0.1	189,874	81.5
19 繰 入 金	1,903,125	1.0	962,409	0.5	940,716	97.7
20 諸 収 入	4,094,536	2.2	3,179,734	1.6	914,802	28.8
21 市 債	17,401,110	9.2	25,899,855	13.0	▲ 8,498,745	▲ 32.8
22 繰 越 金	5,418,801	2.9	3,837,996	1.9	1,580,805	41.2
23 自 動 車 取 得 税 交 付 金	2,771	0.0	0	0.0	2,771	皆 増
合 計	189,906,891	100.0	198,672,774	100.0	▲ 8,765,883	▲ 4.4

歳 出

(単位：千円、%)

区 分	令 和 4 年 度		令 和 3 年 度		比 較 増 減	
	決 算 額	構 成 比	決 算 額	構 成 比	決 算 額	増 減 率
1 議 会 費	721,089	0.4	709,865	0.4	11,224	1.6
2 総 務 費	27,941,540	15.1	21,034,260	10.9	6,907,280	32.8
3 民 生 費	68,952,934	37.2	71,534,792	37.0	▲ 2,581,858	▲ 3.6
4 衛 生 費	12,766,085	6.9	15,160,419	7.8	▲ 2,394,334	▲ 15.8
5 労 働 費	622,554	0.3	670,626	0.3	▲ 48,072	▲ 7.2
6 農 林 水 産 業 費	5,356,821	2.9	4,742,480	2.5	614,341	13.0
7 商 工 費	5,217,278	2.8	4,851,159	2.5	366,119	7.5
8 土 木 費	22,946,933	12.4	25,536,836	13.2	▲ 2,589,903	▲ 10.1
9 消 防 費	4,846,517	2.6	4,356,355	2.3	490,162	11.3
10 教 育 費	13,757,073	7.4	23,031,913	11.9	▲ 9,274,840	▲ 40.3
11 災 害 復 旧 費	133,279	0.1	81,761	0.1	51,518	63.0
12 公 債 費	22,014,541	11.9	21,543,507	11.1	471,034	2.2
合 計	185,276,644	100.0	193,253,973	100.0	▲ 7,977,329	▲ 4.1

3 一般会計歳出決算性質別比較表

歳 出 (性質別)

(単位：千円、%)

区 分	令 和 4 年 度		令 和 3 年 度		比 較 増 減	
	決 算 額	構 成 比	決 算 額	構 成 比	決 算 額	増 減 率
1 人 件 費	25,984,065	14.0	25,573,304	13.2	410,761	1.6
2 扶 助 費	42,210,132	22.8	46,165,835	23.9	▲ 3,955,703	▲ 8.6
3 公 債 費	22,014,541	11.9	21,543,507	11.1	471,034	2.2
義務的経費小計 (1 ~ 3)	90,208,738	48.7	93,282,646	48.2	▲ 3,073,908	▲ 3.3
4 物 件 費	24,051,411	13.0	22,692,785	11.8	1,358,626	6.0
5 維 持 補 修 費	2,541,881	1.4	3,317,698	1.7	▲ 775,817	▲ 23.4
6 補 助 費 等	17,719,199	9.6	16,889,628	8.7	829,571	4.9
7 普 通 建 設 事 業 費	25,694,080	13.9	33,286,555	17.2	▲ 7,592,475	▲ 22.8
8 災 害 復 旧 事 業 費	133,278	0.1	81,762	0.1	51,516	63.0
投資的経費小計 (7 ~ 8)	25,827,358	14.0	33,368,317	17.3	▲ 7,540,959	▲ 22.6
9 積 立 金	4,621,161	2.5	3,837,631	2.0	783,530	20.4
10 投 資 及 び 出 資 金	2,117,249	1.1	2,018,337	1.0	98,912	4.9
11 貸 付 金	1,024,948	0.5	1,471,990	0.8	▲ 447,042	▲ 30.4
12 繰 出 金	17,164,699	9.2	16,374,941	8.5	789,758	4.8
合 計	185,276,644	100.0	193,253,973	100.0	▲ 7,977,329	▲ 4.1

4 一般会計決算収支の状況

(単位：千円)

区分	歳入総額 ①	歳出総額 ②	差引 (形式収支) ①-② ③	翌年度へ 繰り越す べき財源 ④	実質収支 ③-④ ⑤	単年度 収支 ⑥	積立金 ⑦	繰上 償還金 ⑧	積立金 取崩し額 ⑨	実質 単年度 収支 ⑥+⑦+ ⑧-⑨ ⑩
令和 4 年度	189,906,891	185,276,644	4,630,247	1,115,604	3,514,643	106,198	500,534	12,549	0	619,281
令和 3 年度	198,672,774	193,253,973	5,418,801	2,010,356	3,408,445	828,897	1,000,941	0	0	1,829,838

5 財政指標等（普通会計）

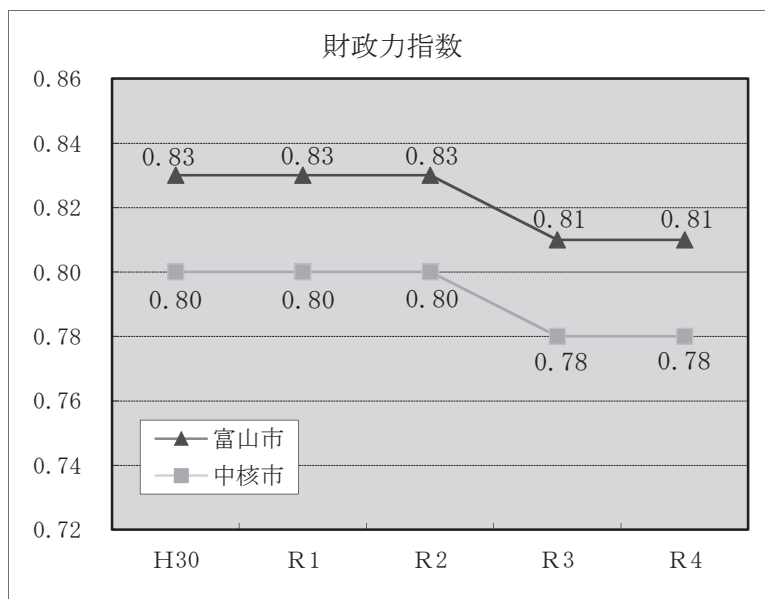
普通会計とは、個々の地方公共団体ごとに各会計の範囲が異なっている等のために財政比較や統一的な掌握が困難なことから、地方財政統計上統一的に用いられる会計区分で、一般会計と特別会計のうち公営企業会計や収益事業会計等を除いた会計をいい、本市では、次の会計が含まれる。また、収入と支出で相殺される借換債は除かれる。

- ① 一般会計
- ② 公債管理特別会計
- ③ 母子父子寡婦福祉資金貸付事業特別会計
- ④ まちなか診療所事業特別会計
- ⑤ 牛岳温泉健康センター事業特別会計
- ⑥ 軌道整備事業特別会計
- ⑦ 賃貸住宅・店舗事業特別会計

各種財政指標の算出には、通常、普通会計が用いられ、この区分によって他都市との比較等を行うことができる。

(1) 財政力指数

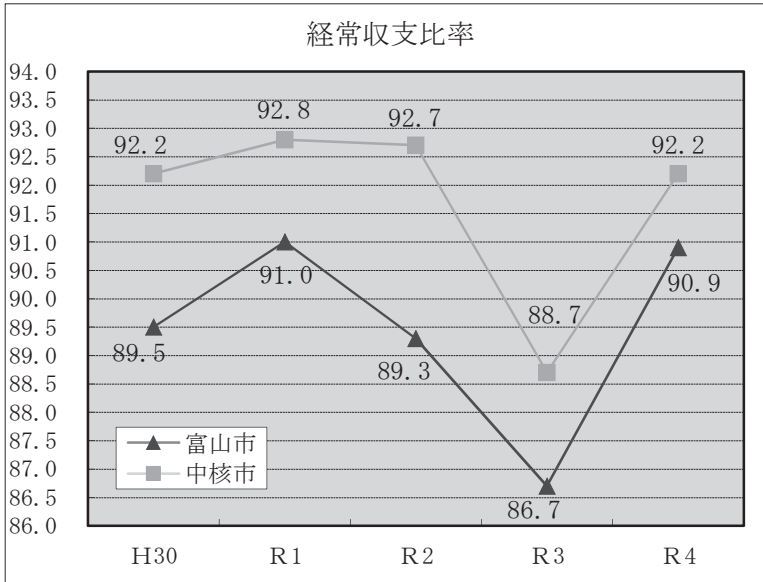
地方交付税法の規定による基準財政収入額を基準財政需要額で除した数値を過去3年平均したもので、値が1に近いほど財政力が高いとされ、1を超えると普通交付税が不交付となる。



令和4年度の本市の財政力指数は、0.81で前年度と同値であった。なお、中核市平均（速報値）は、0.78となっている。

(2) 経常収支比率

財政構造の弾力性を判断するための指標であり、義務的経費（人件費、扶助費、公債費）をはじめとする経常経費に、地方税、地方交付税、地方譲与税を中心とする経常的な収入が、どの程度充当されているかをみるものである。この値が高くなるほど財政構造の弾力性が低くなっていくと言われている。

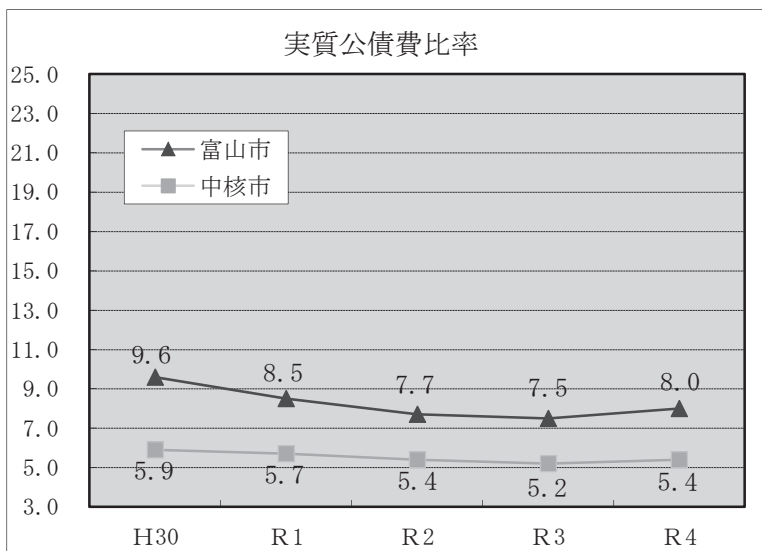


令和4年度の本市の経常収支比率は、90.9%で前年度より4.2ポイント増加した。これは、物件費や公債費が増加したことに加え、臨時財政対策債の発行額が減少したことが主な要因である。

なお、中核市平均（速報値）は、92.2%となっている。

(3) 実質公債費比率

公債費や公債費に準ずる経費等に対して標準財政規模を基本とする額で除したものの3か年の平均値で、公債費に係る財政負担の程度を表す指標である。地方公共団体の財政の健全化に関する法律の規定では、この指標が25%以上である場合は「財政健全化計画」の策定を、35%以上である場合は「財政再生計画」の策定が義務づけられている。

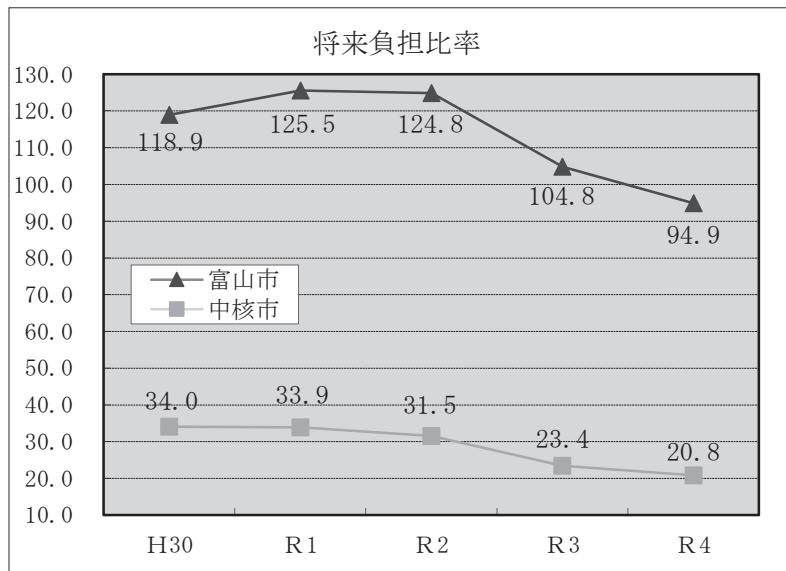


令和4年度の本市の実質公債費比率は、8.0%で前年度より0.5ポイント増加した。

なお、中核市平均（速報値）は、5.4%となっている。

(4) 将来負担比率

一般会計等の借入金（地方債）や将来支払っていく可能性のある負担等の現時点での残高が、標準財政規模を基本とする額に占める割合を指標化し、将来の財政負担の程度を表すものである。この指標が、350%以上である場合は「財政健全化計画」の策定が義務付けられている。



令和4年度の本市の将来負担比率は、94.9%で前年度より9.9ポイント減少した。

なお、中核市平均（速報値）は、20.8%となっている。

Ⅱ 令和4年度部門別主要な施策の成果説明

令和4年度市政運営の基本方針に基づき、各種の事業を実施してきたが、その主要な施策の概要を下記により説明する。

1 企画管理部門

(1) 職員研修の充実強化について

複雑・高度化する行政課題に的確に対応し、積極的に施策を立案・実行できる意欲的な人材を育成するための研修を体系的に行うとともに、職務に有益となる資格の取得や大学院への修学など、職員が自主的に取り組む活動について継続支援した。

さらに、職員の視野を広めるとともに、行政実務能力や経営感覚等の向上を図るため、内閣官房、経済産業省、富山県首都圏本部などの省庁等や株式会社日本政策投資銀行などの民間企業等へ職員を派遣し、職員の資質向上に取り組んだ。

また、令和4年2月に改訂した「富山市人材育成基本方針」のもと、公務員倫理・コンプライアンス研修の充実を図るとともに、「富山市人材育成アクションプラン」に重点項目として掲げるデジタル人材の育成、窓口サービスの向上、ワーク・ライフ・バランスの一層の推進に努めた。

(2) 広報・広聴事業について

広報関係では、「広報とやま」を月2回発行するとともに、マスメディアを活用したテレビ・ラジオの広報番組により、適時・適切な市政情報の提供に努めた。

テレビでは、15分間のテーマ別広報番組を制作し、毎月1回放送した。

また、市のホームページを12年振りにリニューアルし、デザインやアクセシビリティ、検索機能等の改善を図るとともに、様々な問い合わせに対応したAIチャットボット機能を導入し、市民の利便性向上を図った。

広聴関係では、市民と行政がまちづくりについて対話し共通理解を深めるため、地域別タウンミーティングを5回、スクールミーティングを1回開催し、延べ486人が参加した。

また、市長が直接市民に市政に関する説明を行う「市長の出前トーク」を15回開催し、延べ739人が参加した。

(3) 国際交流について

富山市外国人ワンストップ相談窓口において、多言語での相談に応じたほか、外国人向けの「生活情報ガイドブック」を作成するなど、日本人と外国人の住民が、地域の一員として共に暮らしていく多文化共生のまちづくりに努めた。

(4) 市町村合併検証事業について

市町村合併から17年余りが経過する中、今後の市政運営に役立てるため、外部有識者で構成する「富山市市町村合併検証委員会」を設置し、合併から今日までの本市の歩みを振り返り、市町村合併の意義や効果等について、専門的かつ客観的な観点に加え、生活者の視点から検証を行った。

(5) 連携中枢都市圏推進事業について

本市を含む5市町村で形成する「富山広域連携中枢都市圏」において、「富山広域連携中枢都市圏ビジョン」に位置づけた16の事業の実施に向け、連携に取り組むとともに、令和5年度から始

まる「第2期富山広域連携中枢都市圏ビジョン」の策定を行った。

(6) 選ばれるまちづくり事業について

交流人口・定住人口の拡大や都市イメージの向上を図ることを目的として「シティプロモーション」事業を推進した。

また、市民一人ひとりが本市に対する一層の愛着や誇りを抱くことを目的として、「AMAZING TOYAMA」のコンセプトのもと、市内で活躍する方々を広報とやまで紹介する「アメイジングトーク」や、写真を通して本市の魅力を発掘・発信する「フォトプロジェクト」などを実施し、「シビックプライド」の醸成に努めた。

(7) 新型コロナウイルス感染拡大防止キャンペーン事業について

新型コロナウイルス感染症の拡大防止のため、市民一人ひとりが、社会の一員として社会を守り、家族を守るための行動を啓発するキャンペーンとして、啓発ポスターの掲示を実施した。

(8) とやまシティラボ推進事業について

市内全域を“ラボ（実験室）”に見立て、実証や試行を通じた地域課題の解決や新ビジネスの創出を図るため、未来共創拠点施設「Sketch Lab」において、各種プログラムや交流イベント等を実施することにより、産学官民の連携によるオープンイノベーションの促進を図った。

(9) 富山市スマートシティ推進事業について

富山市版スマートシティの実現に向け、今後取り組むスマートシティ政策の理念や方向性、推進体制などを定めた「富山市スマートシティ推進ビジョン」を令和4年11月に策定した。

ビジョンの策定趣旨や内容を広く市民や企業等に理解していただくとともに、ビジョンの実現に向けた取組に主体的に参画する機運を醸成することなどを目的に、PRツール（冊子、動画等）を作成し、啓発イベントを4回開催した。

また、中山間地域において、デジタル技術に関する高度な知見を有する人材が地域住民との交流を通じて地域課題を共有し、課題解決や関係人口の創出を目指すイベントを開催したほか、スマートフォンなどからネットスーパー等のサービスを利用するための手続きを習得するためのスマホ教室を開催した。

(10) SDGs推進事業について

経済・社会・環境に係わる諸課題に統合的に取り組む「SDGs未来都市」として、SDGs推進フォーラムの開催やSNS等による情報発信により、SDGsの普及展開に取り組むとともに、持続可能なまちづくりのさらなる深化を目指し、「第2次SDGs未来都市計画」に位置付けた各種事業の取組を推進した。

(11) 行政改革の推進について

地方分権型社会に対応した簡素で効率的な行政運営を行うため、「富山市行政改革大綱」及び「第4期富山市行政改革実施計画」等に基づき、組織再編による簡素化・効率化などに取り組むとともに、デジタル技術の活用などにより行政サービスの効率化と質の向上に努めた。

スマート自治体の推進については、富山市情報システム全体最適化計画に基づき、行政のデジタル化を推進した。令和4年4月からは文書を電子的に一元管理による適正化や電子決裁による効率化を図る文書管理システムの運用を開始するとともに、令和5年度以降に導入予定の内部事務システムの構築を進めた。

行政資源の最適化については、老朽化が進んでいた倉垣浄水園を改築するのではなく、経済性に優れる神通川左岸流域下水道へ令和4年3月末に接続することで、下水道処理施設を統合し、限られた財源や施設を有効に活用するとともに、コストの縮減を図った。

(12) ガラスの街づくりについて

ア 富山ガラスのブランド価値の向上や、さらなる販売促進のため、アートフェア東京において、若手ガラス作家の作品の展示や販売を行った。

イ 富山ガラスのラグジュアリーブランドとして開発した「富山アイコンック」について、首都圏の老舗百貨店等と連携し、ブランド化の推進と販売促進に努めたほか、「花卉をモチーフに富山で育まれる感性と技術を発信」をコンセプトに、第2期「R i n k a シリーズ」として食器等計9種類を開発し、販売を開始した。

また、ガラス造形研究所の卒業制作展に併せて、ガラスの街とやま連携展「TOYAMA GLASS×(バイ)・・・」を開催し、ガラス工房で研究開発したオリジナル色(富山曼荼羅彩)を用いた作家作品を展示した。

ウ ガラス美術館では、令和3(2021)年にコーニング・ガラス美術館との間で締結した「文化プロジェクトに関する相互協力における協定書」に基づく初めての取組として、企画展「コーニング・ガラス美術館共同企画『New Glass Now』」の開催とともに、関連イベントとして、コーニング・ガラス美術館スタジオのシニア・プログラム・マネージャーによる特別記念講演会や小学生3・4年生を対象とした対話型鑑賞プログラムを行うなど、幅広い世代の方に、展覧会や出品作品について理解を深める機会を提供した。

(13) 教育・文化振興事業について

ア 市民が優れた芸術文化に親しむ機会の充実を図るため、文化振興事業を公益財団法人富山市民文化事業団に委託し、オリジナル作品や専門性の高い公演等を行い、委託事業全体で52,636人の参加、来場があった。

イ 市立博物館等が有効期間内に何度でも観覧可能となる「富山市博物館等共通パスポート」を発行し、文化施設の利用促進に努めた。

ウ 富山駅等のまちなか3箇所に加え、新たに富山空港にもストリートピアノを設置し、日常の暮らしの中で気軽に芸術文化に親しむ機会の更なる充実に努めた。

(14) 中規模ホール整備官民連携事業について

中規模ホールについては、令和5年度の開館に向け、魅力発信や期待感の醸成に努めた。

(15) 桐朋学園富山キャンパス推進事業について

桐朋学園富山キャンパスの教育研究活動の発展や教育環境の整備を図るため、その運営や施設整備について支援した。

桐朋学園富山キャンパスでは、桐朋オーケストラ・アカデミーによる「定期演奏会」や、幼稚園等での「地域外向演奏会」等を開催するとともに、まちなかで学生が普段着のままサプライズで演奏する「街角のクラシック」を実施し、市民が身近な場所で良質な音楽に触れる機会が提供された。

また、本市の特色であるガラスとクラシック音楽を連携させる取組として、令和元年度と2年度に制作した2種類のガラス製楽器のためのオリジナル楽曲を発表するなど、新たな文化価値の創造に努めた。

(16) 情報化の推進（ICTを活用した市民サービスの提供）について

ICTを活用して都市機能やサービスを効率化・高度化するスマートシティの実現に向け構築した「富山市センサーネットワーク」については、ネットワークを用いた事業として、市内の小学校14校で「こどもを見守る地域連携事業」を実施した。また、民間企業や研究機関向けに同ネットワークを無償で提供する実証実験公募事業として、13事業（参加団体20団体）を採択した。さらに、IoTの活用による災害対策や庁内業務の効率化を図るため、河川の水位計や消雪装置にセンサーを設置しインフラ管理業務などに活用した。

また、市が保有する様々な情報について、民間企業等の公共データの利活用や新事業の創出につなげるため、オープンデータカタログサイトにてデータを公開した。

(17) 内部事務のデジタル化推進について

業務の効率化や職員のテレワーク環境の拡充を図るため、「電子決裁システム」、「文書管理システム」及び「会計年度任用職員システム」の運用を令和4年4月から開始した。

また、職員の労務管理を行う「庶務事務システム」の新規導入、既存の「人事給与システム」及び「財務会計システム」の更新に向けた作業を行った。

(18) 情報セキュリティの強化

県及び県内市町村が一体となって構築した「自治体情報セキュリティクラウド」において、高度なネットワーク監視などを行い、サイバー攻撃や情報漏えい防止対策を実施した。

(19) 情報システム経費の抑制について

ア 情報企画監を中心として、情報システム導入前審査や情報システム調達前審査等を実施し、システムの品質を確保しつつ低コストで調達することで、長期的・計画的なシステム経費の削減に努めた。

イ システムの仮想化を推進し、機器調達コストの抑制、電力消費の軽減、システム管理の一元化に努めた。

(20) 外部監査について

地方自治体自らのチェック機能を充実し、行財政運営の一層の公正性・透明性の向上と市民に対する説明責任を果たすため、包括外部監査を実施した。

令和4年度は、「指定管理者制度に関する事務の執行及び対象施設の管理運営」について監査を実施した。

(21) 選挙関係について

参議院議員通常選挙を適正に執行した。

2 財 務 部 門

(1) 事務事業評価について

多様な市民ニーズや新たな行政課題に応え、市民サービスの向上を図るため、また、厳しい財政状況の中、簡素で効率的な行政体を確立するために、職員自らがコスト意識を持ち、限られた財源・人材・資源の有効活用を図り、事業の必要性や効果等を検討する事務事業評価を行った。政策的経費など1,018事業を対象に「必要性」、「補完性」、「効率性」、「有効性」の4項目により総合的に評価し、81事業を見直した。

(2) 入札契約制度の更なる適正化に向けた取組について

プロポーザル方式の事務手続について、選考委員会に外部委員を必置とし委員名簿を事前公表とすることをはじめ、評価項目や評価基準等の事前公表の徹底、さらには、これまで所管課が担っていた公募や質疑回答等の事務を契約課が担うといった透明性や客観性を高める取組を実施した。

このほか、官製談合防止の手引きを作成し職員研修への活用、公正取引委員会による研修の開催、入札監視委員会の審査対象及び審査回数の拡大による監視機能の強化、特命随意契約の公表対象及び契約課による特命理由審査対象の拡大など入札契約制度の更なる適正化を図る取組を実施した。

(3) 市税収入率向上対策について

納税意識を高め納期限内納付の徹底を図るため、広報による納期限の周知や口座振替未加入者への勧奨はがきの送付による加入者の拡大、便利なコンビニ納付の推奨に努めたほか、令和3年4月に導入したスマートフォン決済アプリによる納付について、利用可能なアプリを追加した。滞納者には、電話催告や臨戸訪問を行い、納付の促進を図った。

また、仕事等の都合で日中に納税の相談ができない滞納者に対しては、平日夜間や休日に納税相談窓口を開設し、納税しやすい環境づくりに取り組むとともに、夜間電話催告や休日臨戸訪問等を実施し収入率の向上に努めた。

さらに、悪質なケースには、早期の財産調査を行い財産の差押えを積極的に行った。

(4) 市債権の回収整理対策について

厳しい財政状況の中、歳入の確保による財政基盤の強化と公平負担の原則を徹底するため、市債権における多重債務者を一元的に管理し、各債権所管課連携のもと、滞納債権の回収業務を効率的に行なった。

また、全庁的な取組として、市債権を計画的・効率的に回収するための指針となる「徴収計画」を策定し、目標収入率達成に向け取り組んだほか、多重債務者の情報共有化及び処理方針の決定・助言を行う分科会の開催や、専門職員による研修会開催を通して職員の資質向上を図るなど、債権の回収・整理の向上に努めた。

さらに、高額困難事案についても一元的に管理し、差押えなどの法的措置やインターネット公売の実施など厳正な債権回収に努めた。

3 防災危機管理部門

(1) 自主防災組織の育成について

災害時に地域防災活動の主力となる自主防災組織の防災資機材購入や防災訓練実施に対して助成した。

(2) 災害用備蓄物資について

大規模な災害時に備え、備蓄倉庫に保管している災害用備蓄物資の更新を行った。

(3) 避難所開設訓練について

災害発生時に市民の安全を確保し、応急生活を支える避難所を迅速かつ円滑に開設できるよう、小・中学校などの第1次避難所を対象に避難所の開設を担当する市職員や各学校の教職員等による「避難所開設訓練」を実施した。

(4) 総合防災訓練について

住民の防災意識の高揚と防災関係機関相互の連携強化を図るため、婦中スポーツプラザグラウンドや鶴坂小学校において、総合防災訓練を行った。(参加人数約700人)

(5) 安全で安心なまちづくりの推進について

市民の安全で安心なまちづくりへの関心及び理解を深めるため、警察や防犯協会などと連携し、10月の富山市安全で安心なまちづくり推進月間や年末などを中心に防犯キャンペーン等を行うとともに、防犯ポスターなどを活用し防犯意識の啓発に努めた。

また、地域の防犯力を高めるため、防犯協会の活動や自主防犯組織に対し、補助金を交付するとともに、町内会等が行う防犯カメラの設置や防犯協会連合会が市内を巡回し、危険箇所等の調査を行うふるさとみまもり事業に対する支援を行った。

さらに、犯罪被害者を支援するため、犯罪被害者に犯罪被害者等支援金を支給した。

(6) 交通安全対策について

ア 高齢者や未就学児を対象とした交通安全教室を開催し、交通ルールの周知や交通マナーの向上を図った。また、新型コロナウイルス感染症対策を講じたうえで、一部はたちの集い会場において交通安全署名や交通安全宣言を行い、交通安全意識の啓発に努めた。

イ 多発する高齢者の死亡事故を防止するため、「富山市交通安全計画」における「参加・体験・実践型の交通安全教室」として、高齢者を対象とした「薄暮交通安全教室」を実施した。

ウ 青少年期の自転車事故を未然に防ぐことを目的とし、小学校3・4年生を対象に自転車交通安全教室修了証交付事業を実施した。

(7) 青少年指導施策について

青少年の非行防止、街頭補導、悩みごと相談、有害環境浄化及び啓発活動を行い、青少年の健全育成と非行防止の推進に努めた。

4 福祉保健部門

(1) 地域共生社会の推進について

子ども・高齢者・障害者など全ての人々が地域、暮らし、生きがいを共に創り、高めあうことができる地域共生社会の実現を目指し、「富山市重層的支援体制整備事業実施計画」を策定し、これまでの取組を生かしつつ、地域住民の複雑化・複合化した支援ニーズに対応する包括的な支援体制の構築を目的とする「重層的支援体制整備事業」を開始した。

(2) 給付金等の支給について

新型コロナウイルス感染症の影響の長期化やコロナ禍における原油価格・物価高騰等への支援として、生活困窮世帯等に対して、各種給付金等を支給した。

ア 福祉光熱費支援事業

イ 住民税非課税世帯等に対する臨時特別給付金支給事業

ウ 電力・ガス・食料品等価格高騰緊急支援給付金支給事業

(3) 障害者福祉について

「障害のある人もない人も、お互いに人格と個性を尊重し合える地域共生社会の実現をめざして」を基本理念として令和2年度に策定した「第4次富山市障害者計画」に基づき、障害者施策を

総合的・計画的に推進した。また、「障害者総合支援法」の居宅介護等の訪問系サービス、生活介護や就労移行・継続支援等の日中活動系サービス、共同生活援助等の居住系サービスや、日常生活用具給付事業等の地域生活支援事業などを実施し、障害者の自立した生活の支援に努めた。

ア 「第4次富山市障害者計画」、「第6期富山市障害福祉計画」及び「第2期富山市障害児福祉計画」の推進に努めた。

イ 富山市障害者自立支援協議会において、相談支援事業者等が行う様々なケースでの課題解決への取組や、地域の関係機関によるネットワーク構築についての協議を行い、障害者支援体制の整備に努めた。

ウ 障害者が住み慣れた地域で暮らしていけるよう社会福祉法人等が行う施設整備に対する支援に努めた。

エ 放課後等デイサービス、児童発達支援事業など、障害児支援に努めた。

オ 富山市恵光学園及びこども発達支援室（まちなか総合ケアセンター内）において、障害のある子ども及びその家族に対し、発達に応じた効果的な支援を身近な地域の中で一貫して提供し、ライフステージに応じた切れ目のない支援に努めた。

(4) 高齢者福祉について

高齢者がいつまでも健康で人と人とのふれあい・支え合いを大切にしながら、いきいきとした生活を送ることができるよう、「富山市高齢者総合福祉プラン」に基づき、「みんなでつくる、ぬくもりのある福祉のまち」を基本理念に、健康づくりと介護予防、生きがいつくりと社会参加、日常生活を支援する体制の充実、介護保険事業の充実などを推進した。

ア 高齢者福祉施策

(ア) ひとり暮らし高齢者等の日常生活上の安全の確保と不安解消を図るため、緊急通報装置等の日常生活用具の貸与や、安否確認を兼ねた要援護高齢者を対象とした「食」の自立支援事業などを実施した。また、徘徊高齢者探索サービス事業やミドルステイ事業を行うなど、介護する家族の負担の軽減にも努めた。

(イ) 要介護認定者の増加が見込まれる中、高齢者の運動器機能の維持向上を図り元気な高齢者を増やすため、単位老人クラブ等における介護予防運動（楽楽いきいき運動）や栄養改善の普及啓発に取り組んだ。

(ウ) 高齢者の生きがいつくり、健康づくり、閉じこもりの予防として、老人クラブ活動や介護予防ふれあいサークル活動などを支援するとともに、シニアライフ講座の開催や高齢者農園の提供などを行った。

(エ) 高齢者が住み慣れた地域で安心して暮らすことができるよう、要介護高齢者等の外出支援タクシー券事業や移送サービス事業、また、市内アート・文化イベント情報発信事業などを実施し、高齢者の外出を支援し、社会参加を促進した。

(オ) 成年後見制度の利用を必要とする人が制度の利用ができるよう「地域連携ネットワーク」の整備を進めるため、とやま福祉後見サポートセンターの機能を拡充して中核機関として位置づけ、運営を市社会福祉協議会に委託するとともに、制度の普及啓発や相談窓口の設置を行った。また、身寄りのない認知症高齢者等に代わって審判開始請求の申立てを行うとともに、助成を受けなければ制度の利用が困難な方への支援を行った。

イ 高齢者医療施策

後期高齢者医療については、高齢者が安心して医療を受けられるよう、富山県後期高齢者医療広域連合と連携をとりながら、制度の周知と安定運営に努めた。また引き続き、心身に障害のある高齢者に対する医療費の助成を行った。

ウ 介護保険

介護保険制度の円滑な運営を図るため、「介護予防の推進」、「地域包括ケア体制の推進」、「認知症高齢者対策の推進」、「介護保険制度の適正運営の推進」、「介護サービスの基盤整備」の5つの課題に引き続き積極的に取り組んだ。

(ア) 介護予防の推進

65歳以上の高齢者に対する生活機能に関する基本チェックリストに基づき、生活機能が低下している高齢者の把握に努めたほか、介護予防推進リーダーを中心に水のみ運動等を行い、地域における介護予防の取組の普及・啓発を図った。

パワーリハビリテーション事業においては、市直営6か所及び市内のトレーニングマシンを設置しているデイサービス事業所等の18か所において、「介護予防」、「重度化防止」の両面から幅広い対象者に実施した。

介護予防の拠点施設である角川介護予防センターにおいては、医師や専門スタッフが作成した運動プログラムに基づいて、多機能温泉プールでの水中運動やパワーリハビリテーション、床運動等の提供を行った。

(イ) 地域包括ケア体制の推進

高齢者が住み慣れた地域で豊かに安心して在宅生活を送ることができ、また、地域で互いが支えあう社会づくりを目指して、32か所の地域包括支援センターすべてに保健師又は経験のある看護師・社会福祉士・主任介護支援専門員の3職種を配置し、相談窓口機能の強化を進めた。また、介護予防、総合相談、権利擁護、介護支援専門員への支援及び要援護高齢者地域支援ネットワークの構築については、新型コロナウイルス感染症の影響から、地域で集会するような取組が開催しづらい状況の中、開催規模の縮小、開催方法の変更等の工夫及び感染予防対策の徹底をしながら行い、地域での包括的なケア体制の継続に努めた。

まちなか総合ケアセンターにおいては、乳幼児から高齢者、障害者を含む全ての地域住民が安心して健やかに生活できる健康まちづくりを推進するため、子育て支援や在宅医療の充実を図るとともに、官民連携事業を通じて地域コミュニティの醸成にも取り組んだ。

(ウ) 認知症高齢者対策の推進

認知症になってもできるだけ住み慣れた地域で安心して生活ができるよう、地域包括支援センターが中心となり、富山市認知症ガイドブックの概要版等を活用した認知症に関する正しい知識の普及・啓発、相談窓口等の周知や、認知症高齢者見守りネットワークの強化等に取り組んだほか、地域住民や企業、市職員を対象とした認知症サポーターの養成、認知症高齢者徘徊SOS緊急ダイヤルの利用及び協力団体・事業所の登録の推進、認知症高齢者等おでかけあんしん損害保険事業の実施などに取り組んだ。

また、富山市認知症総合支援事業において、認知症地域支援員を配置するとともに認知症の方やその家族の支援を行う「認知症初期集中支援チーム」を設置し、認知症の早期発見・早期対応

等、相談体制の充実を図った。

(エ) 介護保険制度の適正運営の推進

低所得者の負担軽減を図るため、介護保険料については、所得段階第一段階から第三段階の保険料に対し公費による軽減措置を行うとともに、申請に基づく保険料減免を引き続き行った。また、利用者負担の軽減については、「社会福祉法人利用者負担額軽減制度」を引き続き行った。

また、公平・公正な要介護認定に努めるとともに、ケアプランのチェック等を行い適正化のための研修会を実施した。

(オ) 介護サービスの基盤整備

「第8期介護保険事業計画」に基づいて事業者の公募を行い、定期巡回・随時対応型訪問介護看護（1事業所）を選定した。

(5) 保健衛生サービスについて

ア 医療施設指導監督及び薬事衛生事業

市民に適正な医療や医薬品が供給されるよう、医療機関及び医薬品販売業者への立入検査・指導を行った。

イ 成人保健事業

死因の第1位であるがんを早期に発見し、治療に結びつけるために、特定健康診査とがん検診などを一本化した受診券を個人通知し、利便を図った。コロナ禍でも定期的な検診ががんの早期発見につながるため、安心して受診できるよう医療機関や検診会場では感染防止対策をとっていることの周知に努めた。また、かかりつけ医による受診勧奨強化や子宮がん検診未受診者を対象に再通知ハガキを送付し、個別の受診勧奨を行った。その他、働き盛り・子育て世代の受診率向上のため①親子で学ぶがん健康教室、②自己負担金割引による早期受診促進、③集団がん検診Web予約を実施した。

ウ 健康づくり事業

「富山市健康プラン21（第2次）」に基づき、生活習慣病の予防や改善、重症化を防止するため運動習慣の定着を目指した「プラス1,000歩富山市民運動」をはじめ、喫煙による健康被害や禁煙知識の啓発、禁煙・分煙運動の推進を目指した「まちぐるみ禁煙支援事業」や適切な受動喫煙対策についての指導助言を行うとともに、地区健康づくり推進会議、地域健康づくり展などを開催し、誰もが安心して暮らせる健康なまちづくりの推進に努めた。

高齢化の進んだ中心市街地において、健康まちづくりを醸成する人材として、健康まちづくりマイスターの育成を行い、誰もが安心して暮らせる健康なまちづくりの推進に努めた。

エ 栄養改善指導事業

(ア) 特定給食施設等の状況を把握し、適切な栄養管理の実施について必要な指導及び助言を行うことを目的に、特定給食施設等に勤務する栄養士及び調理員の資質向上のための研修会を開催し、併せて巡回指導を行った。

(イ) 健康食品や加工食品・外食等、多様化した食生活を考慮した食の環境整備として、巡回指導時や研修会を通じて食品表示制度及び外食料理の栄養成分表示の普及促進を図り、生活習慣病予防等の栄養改善に努めた。

オ 感染症予防事業

- (ア) 感染症発生時に迅速かつ的確に対応することで感染症のまん延防止に努めるとともに、感染症発生動向調査を実施し、関係機関への情報提供を行った。
- (イ) 新型コロナウイルス感染症対策として、高齢者や妊婦等の重症化リスクの高い方に重点を置いた積極的疫学調査や健康観察を実施するとともに、行政検査や相談業務などを実施した。また、安心して療養していただけるよう自宅療養や濃厚接触者などに関する情報提供や食糧支援を行った。
- (ウ) 新型コロナウイルス感染症対策として、ワクチン接種の予約・相談センター等の運営や、医療機関の個別接種及び市の集団接種による接種体制等を継続し、市民への接種を実施した。
- (エ) 「広報とやま」を通して、インフルエンザ、O157等腸管出血性大腸菌感染症及びノロウイルス感染症等の予防啓発に努めた。
- (オ) 各種予防接種を実施することで、対象疾病の発生及びまん延の防止を図った。

カ 歯科保健事業

糖尿病予防教室等において、歯周病や咀嚼との関連について正しい知識の普及に努めるとともに、歯周疾患検診に併せて口腔がん検診を実施した。

キ 結核予防事業

- (ア) 結核を早期に発見し集団感染を予防するため、市民に対する正しい知識の普及啓発及び患者発生時の接触者健診の実施に努めるとともに、感染症診査協議会結核部会を開催した。
- (イ) 患者の服薬管理を徹底するため、新規登録者全員を対象に医療機関との連携による直接服薬確認療法（DOTS）を推進し、治療中断による再発や多剤耐性結核の出現防止に努めた。また、DOTSカンファレンスを実施し、治療成績の把握に努めた。
- (ウ) 接触者健診にQFT検査を積極的に活用することで、感染者の早期発見と発症予防に努めた。

ク 精神保健福祉事業

- (ア) 地域住民が抱える心の不安や悩みに対して早期に対応するため、保健師、精神保健福祉士等による相談や訪問指導及び精神科医による専門的な相談、新型コロナウイルス感染症に対応したこころのケア相談を行った。
- (イ) 心の健康づくり講座等の普及啓発活動を行い、心の健康づくりの啓発と精神障害に対する正しい理解の普及に努めた。
- (ウ) うつ病家族教室を開催し、疾患の知識と理解を深めるとともに、同じ問題を抱える家族同士の交流を行った。
- (エ) ひきこもりサポート事業として、中高年支援のための「ひきこもり情報交換会」や若年支援のための「ひきこもりネットワーク会議」を開催し、関係機関・関係団体とのネットワークづくりに努めた。また、ひきこもり状態にある本人や不登校、精神障害のある方が安心して過ごせる「居場所づくり」を推進した。
- (オ) 精神障害者が、地域の一員として安心して自分らしい暮らしをすることができるよう、医療・福祉・就労などの包括的な支援体制を構築し、精神障害者の社会復帰を促進した。

ケ 自殺予防対策事業

- (ア) 悩んでいる人の早期発見、早期対応につなげるため、助産師、介護支援専門員などを対象にゲートキーパーの養成を行った。また、若年層のメンタルヘルスを推進するため、障害児施設

職員などを対象に、ゲートキーパーを養成した。

- (イ) 「富山市自殺対策総合戦略」の推進に向け、「妊産婦」、「子ども・若者」、「高齢者」、「勤務問題」、「生活困窮者」の5つの部会を開催し、効果的な取組を検討した。
- (ウ) 「富山市自殺対策総合戦略」の中間評価を実施し、これまでの取組の振り返りと評価を行い、今後の取組方針を決定した。

コ 食品などの監視指導事業

- (ア) カンピロバクターや腸管出血性大腸菌O157、ノロウイルス等の食中毒予防対策として、営業施設の一斉監視や集団給食施設の一斉点検を実施するとともに、違反食品が流通しないよう食品の取去検査を行い、食品の安全確保に努めた。
- (イ) 食品事業者や消費者等を対象に、ホームページやフェイスブック、講習会を通して食品の衛生的な取扱いや食中毒の情報等を発信し、食中毒予防の注意喚起に努めた。
- (ウ) 食品の安全について、営業者や営業施設に対して「令和4年度富山市食品衛生監視指導計画」に基づき効率的、効果的な監視指導を実施した。

サ 生活衛生監視指導事業

- (ア) 理容所や美容所、クリーニング所など生活衛生営業施設の監視指導を実施した。
- (イ) 公衆浴場、旅館の入浴施設に対してはレジオネラ属菌についての監視指導を実施した。

シ 動物愛護事業

- (ア) 犬・猫の譲渡を実施したほか、飼い主のモラルの向上を図り、ペットは最後まで飼養することを促すため、ホームページやフェイスブックなどで動物愛護思想の普及啓発に努めた。
- (イ) 負傷動物（犬・猫に限る）の治療に対する費用の一部を負担する制度について、ホームページに掲載し普及啓発に努めた。

(6) 国民健康保険事業について

国民健康保険事業の収支の均衡と安定運営を図るため、口座振替の推進等による保険料の収納率向上、レセプト点検やジェネリック医薬品の普及啓発等による医療費適正化に努めた。

糖尿病未治療者のうち、糖尿病性腎症の可能性の高い者へ受診勧奨を行い、医療に結びつけるとともに、治療中の患者に対しても、主治医からの依頼を受けて保健指導を実施し、人工透析への移行防止に努めた。

新型コロナウイルス感染症の影響により保険料の納付が困難となった世帯を対象に減免を行うとともに、感染等により労務に服することができなくなった被用者に対し傷病手当金を支給した。

(7) 学習支援事業及び福祉奨学事業について

生活保護世帯等の子どもの貧困の連鎖を防ぐため、学習支援事業の充実に努めるとともに、国家資格等を取得するために大学等へ進学した3人に福祉奨学資金を給付した。

(8) 生活困窮者自立支援事業について

生活保護に至る前の段階の自立支援策の強化を図るため、自立相談支援事業、住居確保給付金の支給、家計改善支援事業を実施した。

5 こども家庭部門

(1) 児童福祉について

ア 保育施策

- (ア) 保育を必要とする全ての児童に対し、質の高い保育を提供するため、私立保育施設に対し、施設の整備と保育を担う人材の確保の両面から総合的に支援した。保育士確保策として、国の制度の対象外となる年度途中に入所する児童に対応する保育士や、産休代替職員への市単独助成など、実際の保育現場のニーズに応じた支援に努めた。また、幼保連携型認定こども園における「保育教諭」に必要な保育士資格及び幼稚園教諭免許を取得するための費用に対して支援した。
- (イ) 保育所の整備については、(仮称) 婦中熊野・宮川保育所の改築工事が完了し、新たに、みやの保育所として開所した。また、市立保育施設のエアコンを総点検し、大規模な更新・増設を行うとともに、水橋東部保育所の外壁改修工事や大沢野西部保育所の給食室改修工事を行い、安全・安心な保育環境の整備に努めた。
- (ウ) 多様化する保育ニーズに対応するため、延長保育や障害児保育、一時保育などの特別保育の推進に努めた。また、医療的ケア児を受け入れる私立保育施設5か所に対して、専任の看護師等の配置に係る経費への助成を行った。さらに、病児・病後児対応型病児保育事業を行う私立保育施設等7か所及び体調不良児対応型病児保育事業を行う私立保育施設52か所に助成し、子育てと仕事の両立支援に努めた。
- (エ) 市立保育所において、利用者本位のより良い保育サービスを提供するため、公的機関による「第三者評価」を実施し、保育内容の改善に努めた。
- (オ) 子育てに関する情報を集約したウェブサイトやスマートフォン向け母子健康手帳アプリ、子育てに関する問合せに対応する子育て支援AIチャットボットの運用に加え、子育て支援情報動画の制作・配信を行い、子育て世帯等の利便性の向上に努めた。

イ 子育て支援施策

- (ア) まちなか総合ケアセンター内に設置されている病児保育室において病児・病後児保育事業を実施し、仕事をしながらでも安心して子育てするための支援に努めた。
- (イ) 子育て家庭を総合的かつ広域的に支援するため、市内15か所の子育て支援センターが連携し、子育て関連情報の提供や子育て相談、子育て講座等を行った。
- (ウ) 子育て支援センターでは、子育て家庭に対する育児相談の充実を図るために面接相談や24時間対応の電話相談を行った。また、孫育てセミナーを開催し、祖父母世代が新しい育児方法等を学ぶことにより、子育てを支援していく意識の醸成に取り組んだ。
- (エ) ファミリー・サポート・センターについては、地域と連携を図りながら積極的に事業を周知し、利用の促進に努めた。また、協力会員や子育てボランティアを対象とした講座は11回、スキルアップ講習会(救命救急講習)は9回開催し、会員等のスキルアップに取り組んだ。

ウ 児童手当施策

次代の社会を担う子どもの健やかな成長を支援するため、中学生以下の児童を養育している者に児童手当を支給した。

エ 母子等福祉施策

母子家庭等自立支援給付金事業として、自立支援教育訓練給付金、高等職業訓練促進給付金等の支給を行った。また、富山県と共同設置している母子家庭等就業・自立支援センターにおいて、就業相談等のサービスを行い母子家庭等の自立促進を図った。

本市独自のひとり親家庭の支援事業については、生活と子育てを応援する支援金の給付や富山市福祉奨学基金を財源とする子どもの奨学資金の給付などに加え、ひとり親家庭にワンストップで寄り添いサポートを行う「ひとり親アテンダント」を配置し、充実に努めた。

オ こども医療費助成施策

0歳から中学3年生までの入院・通院医療費について助成を行い、保護者の医療費負担の軽減を図った。

カ 新型コロナウイルス感染症対策支援施策

新型コロナウイルス感染症による影響が長期化する中、物価高騰に直面している子育て世帯等の生活を支援するため、給付金を支給した。

キ 児童健全育成施策

- (ア) 児童クラブ、母親クラブ等の運営や各種行事の開催を支援し、地域における児童の健全育成と児童福祉の向上に努めた。
- (イ) 保護者が労働等で昼間家庭にいない児童に対し、健全な遊びや生活の場を提供するため、地域児童健全育成事業を62か所で実施した。さらに、放課後児童健全育成事業を実施している64か所の社会福祉法人等に対し、事業運営費の助成を行った。また、地域ミニ放課後児童クラブ事業を実施する4か所の地域住民団体やボランティア団体等に対し、事業運営費の助成を行った。
- (ウ) 地域児童健全育成事業の利用児童数が基準を大きく超えている校区等において、放課後児童健全育成事業の開設に係る費用を助成し、民間事業者による放課後児童健全育成事業の開設を支援した。その結果、放課後児童健全育成事業2か所が開設された。
- (エ) 児童に健全な遊びを与え、情操を豊かにするとともに健康の増進を図るため、児童館活動の充実に努めるとともに、水橋地域において水橋会館内に水橋児童館を整備した。

ク 要保護児童対策

- (ア) こども健康課に設置している「子ども家庭総合支援拠点」では、子どもとその家庭及び妊産婦等に対する相談・支援体制を維持するため、保健師、保育士等のほか、心理担当の専門職を常時配置し、福祉・保健・医療・教育等の関係機関との連携を図りながら、児童虐待の発生予防、早期発見・早期対応、気がかりな妊産婦等への支援に努めた。
 - (イ) 要保護児童等の早期発見や虐待防止対策強化のため、要保護児童対策地域協議会の代表者会議と実務者によるネットワークづくり会議をそれぞれ1回、全ケース検討会議を各地域3か月に1度開催するとともに、必要に応じて個別ケース検討会議を行い、情報の共有や連携を図った。
- (2) 母子保健について

- ア 妊婦の健康診査では、妊婦一般健康診査の14回分の公費負担を継続し、妊婦の健康管理の充実に努めるとともに、産婦人科の医師等と連携して家庭訪問等で妊婦の不安の軽減に努めた。
- イ 産後うつや新生児への虐待予防などを行うため、全ての産婦に産後2週間と産後1か月の健康診査を実施し、その費用を助成した。支援が必要な産婦には、医療機関等と連携し、継続して

支援を行った。

- ウ 支援が必要と認められた妊産婦等に対し、その養育が適切に行われるよう、専門職による相談や助言、ヘルパーによる家事援助を行った。
- エ まちなか総合ケアセンター内に設置されている産後ケア応援室において宿泊やデイケア、子育て教室を実施し、育児不安の解消、産後うつ等の防止に努めた。
- オ 赤ちゃんの誕生を祝福するとともに、育児の相談や支援を行うきっかけとするため、保健福祉センター（子育て世代包括支援センター）で、育児用品を詰め合わせたベビーボックスを配布した。
- カ すこやか子育て支援事業では、2～3か月児のいる家庭へ保健推進員が訪問するこにちは赤ちゃん事業を実施するとともに、特に支援が必要な家庭には保健師等が訪問し、相談や助言を行う養育支援訪問事業を実施し、虐待の未然防止に努めた。
- キ 体外受精や顕微授精などの特定不妊治療に係る費用、不育症の検査・治療に係る費用、不妊検査に係る費用に対して引き続き助成を行った。また、不妊や不育症に関する相談と情報提供に努め、出産を望む方への支援を行った。
- ク 新型コロナウイルス流行下において、自分自身のみならず、胎児や新生児の健康等について不安を抱える妊婦に対し、分娩前の新型コロナウイルス検査を希望する妊婦の検査助成を行うとともに、感染に不安を抱える妊産婦に対し、訪問や電話での相談を継続した。
- ケ 「出産・子育て応援事業」を開始し、妊娠期から出産・子育てまで一貫して身近で相談に応じ、様々なニーズに即した必要な支援につなぐ伴走型の相談支援を充実し、経済的支援を一体的に実施することで、全ての妊婦・子育て家庭が安心して出産・子育てができる環境の整備を図った。

6 市民生活部門

(1) 地域振興について

地区センターの機能の充実に努め、市民サービスの向上及び地域自治活動の拠点施設としての有効活用を促進した。

住民自治活動の中心となっている自治振興会については、その運営等について支援するとともに、「住みよいまちづくり」に取り組む自治活動が円滑に進められるよう努めた。また、自治振興会や町内会役員の負担軽減や地域コミュニティの活性化を図るため、電子回覧板を導入した町内会等に補助金を交付した。

地域における高齢者相互の交流の場を提供する「高齢者サロン」の運営に助成し、外出機会と生きがいの創出に努めた。

(2) 中山間地移動販売支援試行事業について

大山地域と八尾地域において、中山間地を移動販売車で巡回し、食料品や日用品等の移動販売を行う各事業者に対し補助を行い、販売員が一人暮らし高齢者等に声掛けを行うなど、中山間地の住民が安心して住み続けることができる環境づくりに努めた。

(3) マイナンバーカードの交付について

休日窓口を開設し、窓口混雑の解消や、平日来庁できない方への配慮に努めるとともに、マイナンバーカード交付申請に関する問い合わせへの対応や申請書の書き方を支援するなど、マイナン

バーカードの円滑な交付に取り組んだ。

(4) 富山市くらしの便利帳の作成について

「富山市くらしの便利帳」を作成し、転入者等に窓口で配布することにより、市政情報の提供を行い、市民サービスの向上に努めた。

(5) 相談事業について

市民生活全般に関する相談をはじめ、専門相談員による法律相談や登記相談などの特別相談を実施するとともに、「市へのご意見・ご要望」（手紙・はがき、メール）を通して市民ニーズの把握に努めた。また、その内容を市のホームページに掲載することにより、市と市民が情報を共有し、市政についての理解を深めてもらうように努めた。

(6) 行政苦情オンブズマン事業について

市民の苦情を公正かつ中立的な立場で簡易迅速に処理し、市民の権利利益の擁護を図り、開かれた市政の推進と市政に対する市民の信頼の向上に資することを目的とした「富山市行政苦情オンブズマン」制度により、市民の苦情について公正に調査し、問題の解決に努めた。

(7) 公募提案型協働事業及び市役所出前講座について

公募提案型協働事業では、地域の様々な課題解決に向け、市との協働による優れたまちづくり事業企画を提案した団体と各担当部署が共に事業に取り組んだ。また、職員の協働意識の醸成を図るため、「協働推進講座」を開催した。市役所出前講座では、職員が市民の元へ出向き、市政情報の提供などを通して市民の市政に関する理解を深め、市民主体のまちづくりの推進に努めた。

(8) 富山市民感謝と誓いのつどいについて

「富山市民感謝と誓いのつどい」事業では、8月1日に式典を開催し、戦争の悲惨さと平和の尊さを訴えるとともに、今後の本市の発展を考える機会とした。

また、富山大空襲の記憶と記録の風化が懸念されることから、富山大空襲を体験された方々から寄稿いただいた体験文をホームページに公開した。

(9) 消費者対策について

ア 複雑・多様化する消費生活相談や、高齢者を中心とした特殊詐欺被害に対応するため、消費生活相談員を配置し助言やあっせんを行い、適切で迅速な解決に努めた。

イ 消費生活出前講座等を開催し、高齢者や障害者を狙った悪質な商法による被害の未然防止と拡大防止を図るとともに、電話によって被害に巻き込まれるケースが多いことから、令和4年度から、高齢者世帯等を対象とした、迷惑電話防止機能搭載電話機等購入助成事業を開始した。

また、若年層の消費者教育の一環として、市内の中学1年生に啓発用小冊子の配布を行った。ウ 「おいしいとやま食べきり運動」については、家庭、飲食店、幼稚園や保育所、小中学校等の協力のもと、広報とやま、ホームページやたベキリン通信などにより、「残さず食べきる」という意識のさらなる浸透・定着を図った。

エ 計量検査事業では、取引または証明に使用する「はかり」の定期検査や、計り売りされている商品の量目が適正に計量されているか食品販売店等への立入検査などを実施し、適正な計量の確保に努めた。

(10) 青年育成及び男女共同参画施策について

ア 青年育成施策

青年を対象とする施策として、カップル等にサイクリングを気軽に楽しんでもらえるよう、市内3か所で2人乗りのタンDEM自転車を無料で貸し出した。

また、各地区の自治振興会等が中心となり、それぞれの地区の特色を生かした「はたちの集い」の開催を支援した。

イ 男女共同参画施策の推進

豊かで活力に満ちた男女共同参画社会の実現をめざして、情報交流誌「あいのかぜ」の発行、「男女共同参画とやま市民フェスティバル」の開催などを通して、市民への意識啓発に努めるとともに、自治振興会等の区域で委嘱している「富山市男女共同参画推進地域リーダー」による地域での啓発活動を積極的に推進するなど、令和4年3月に策定した「第2次富山市男女共同参画プラン後期実施計画」に基づく事業を展開した。

さらに、男女共同参画推進センターでは、男女共同参画を推進するため、男女共同参画に関する学習啓発講座及び「家事ダン」マイスター認定講座を開催するなど、男女が共に輝いて生きる男女共同参画社会の理念の浸透を図った。

また、夫婦・男女に関する法律相談、悩み相談などの相談事業を実施するとともに、特にDVに関する相談では、相談員を配置し各種関係機関と連携して被害者の保護や自立支援に努めた。

(11) スポーツ・レクリエーション活動の振興について

小・中学校の体育施設の開放など、誰もが気軽にスポーツに取り組めるよう、「生涯スポーツ」の推進に努めるとともに、全国や世界で活躍できるジュニア選手の育成や、国内トップレベルの指導者を招聘し、選手の競技力向上と指導者の資質向上に取り組むなど、「競技スポーツ」の推進を図った。

また、施設の利用者が安全・安心・快適に利用できるように、市民球場のスコアボード、音響設備や市民プールの空調設備、排煙オペレーター装置等の更新を行うなど、既存施設の改修や設備更新など長寿命化に向けた対策に努めた。

7 環 境 部 門

(1) ごみの減量化・資源化について

ア ごみの減量化・資源化の啓発について

ごみの適正処理と減量化・資源化を推進するため、市広報への記事掲載、ごみの分別に関する出前講座や3R推進スクールを開催するとともに、「ごみ・資源物収集カレンダー」を市内全世帯に配布し、適正排出の周知を図った。

また、事業系ごみ対策として、事業系一般廃棄物減量計画書の提出を対象事業者に依頼するなど、ごみの減量化・資源化の啓発に努めた。

イ 資源物の集団回収について

古紙等の資源集団回収活動については、231団体で実施し、4,377tを回収した。また、紙類地区回収を市内75団体で実施し、5,226tを回収した。

ウ 廃食用油の回収について

家庭から排出される廃食用油については、地区センター等で分別回収し、8tをBDF（バイオ・ディーゼル燃料）としてリサイクルした。

エ 可燃ごみ固形燃料化事業について

資源集団回収活動で集められた衣類の中から112tを固形燃料としてリサイクルした。

オ 資源物ステーションについて

市内8か所において、土曜・日曜及び祝日・休日に資源物ステーションを開設し、163,903件、1,734tの資源物を回収した。この内、希少金属資源等の再資源化を図るため行っている小型廃家電の回収については、平日回収を含め、全体で157tを回収した。

カ 資源物の行政回収について

空き缶・空きびんについては、月2回、専用回収容器を用いて分別回収しており、空き缶268t、空きびん1,659tを回収した。

ペットボトルについては、富山地域及び婦中地域においてスーパー等の協力店に回収容器を設置し、その他の地域の回収と併せて479tを回収した。

プラスチック製容器包装については、月4回の回収を実施し、2,229tを回収した。

(2) 地域環境美化の推進について

公共施設周辺の街角クリーン活動の実施や、美化推進デーやふるさと富山美化大作戦などの地域における清掃美化活動を通して、多くの市民ボランティアや地域住民及び美化推進巡視員と連携・協力を図り、環境美化の推進に努めた。

(3) 最終処分場維持管理について

山本最終処分場については、法令及び最終処分場維持管理基準に基づき、埋立廃棄物並びに浸出水処理施設の適正管理に努め、最終処分場の環境保全に努めた。

(4) カラス対策について

城址公園などに設置した8基の檻による捕獲や、鳴き声発生装置によるカラスの誘導捕獲を行い、都心部のカラスの捕獲に重点的に取り組んだ。

また、城址公園とその周辺において、カラス生息数調査を行った。

(5) 環境保全監視体制について

大気汚染や水質汚濁、騒音・振動などの監視測定を行い、環境の状況を的確に把握するとともに、工場・事業場の立入調査を実施して、施設管理の徹底指導や産業廃棄物の適正処理の推進に努めた。

また、廃棄物焼却炉などから排出されるダイオキシン類濃度の規制に伴い、延べ12事業所においてその排出濃度を測定するとともに、26地点で大気、水質、底質、土壌等環境中のダイオキシン類濃度を測定し、富岩運河については現況把握のため、4地点で水質の継続調査を実施した。

さらに、多様化する各種公害苦情に対し、調査を行い発生源者への指導を行った。

(6) 海洋プラスチックごみ等流出抑制対策事業について

海洋ごみ対策の一環として、市内の準用河川や農業用水において、オイルフェンスを3か月、網場を2か月間設置し、プラスチックごみ等の回収を行った。また、市内商業施設において、海洋ごみのパネル展を開催し、海洋ごみの現状等について、市民への環境意識の啓発を図った。

(7) チームとやまし推進事業について

「チームとやまし」の取組の一環として、波及効果が期待できる温室効果ガスの排出削減に取り組んだ企業を表彰する、「チームとやまし取組大賞」を実施するとともに、身近な生活の中での「C

〇〇L CHOICE（賢い選択）」をテーマとした関連イベントを実施するなど、市民への環境意識の啓発を図った。

(8) エコキッズ育成事業について

未来を担う次世代への環境教育を推進するため、夏休み等に電気自動車やエコクッキングをテーマとした環境教室を開催した。

(9) 脱炭素化の推進について

ア 2050年の温室効果ガス排出実質ゼロを目指す「ゼロカーボンシティ」の実現に向けては、令和3年3月に策定した「富山市エネルギービジョン」に基づき、官民が連携し、地域が一体となった脱炭素なまちの実現に向けた施策を実施するとともに、より効果的な運用と取組みの評価を行っていくため、令和5年3月に「富山市地球温暖化対策推進計画」を策定した。

イ 住宅等における再生可能エネルギーの導入を推進するため、家庭で使用するエネルギーと、太陽光発電などで創るエネルギーを均衡させて、消費するエネルギー量を実質ゼロにする家（ZEH）の導入（4件）に対して助成を行った。

ウ 省エネ設備の導入意欲を高めるため、住宅などの省エネ設備（エネファーム[家庭用燃料電池]、蓄電池、ペレットストーブ）に対し、123件の助成を行った。

(10) 富山市次世代エネルギーパーク推進事業について

市民に再生可能エネルギーに対する理解を深めてもらうため、市内の木質ペレット製造工場や小水力発電施設などを拠点として、環境問題を学ぶエコツアーを開催した。

(11) 国際展開事業について

インドネシア共和国バリ州バドゥン県においては、コンポストプラント事業のJICA普及・実証事業について、現地政府とオンラインを活用して調整を行うなど、市内企業の支援を行った。

また、同国バリ州、マレーシア・イスカンダル地域及びサバ州コタキナバル市、チリ共和国サンチアゴ市レンカ区、モルディブ共和国マレ市においては、協力協定等に基づき、環境省の都市間連携調査事業を行い、「脱炭素社会」の実現に向け現地政府や企業と連絡調整を行うなど調査活動の支援を行った。

(12) 不法投棄防止パトロールについて

10月の不法投棄防止月間には、職員によるパトロールを行うとともに、産業廃棄物が適正に運搬されているか路上調査を実施するなど、監視の強化に努めた。また、年間を通して民間事業者に不法投棄防止パトロール業務委託を行い（年間110日）、不法投棄防止に努めた。

(13) エコタウン推進事業について

エコタウン産業団地の企業案内のため「エコタウンバス」を運行するとともに、エコタウン交流推進センターにおいてエコタウン学園や小学生向けの環境教室を開催するなど、環境学習支援と環境活動促進に努めた。

8 商 工 労 働 部 門

(1) 労働対策について

ア 勤労者の雇用促進について

(ア) 障害者及びひとり親家庭における保護者の雇用を維持するため、国の助成金の受給満了後も

引き続き雇用した中小企業事業主に対し、雇用奨励金を交付した。

- (イ) 新規学卒者及び障害者・高齢者の雇用を促進するため、市内の主要な企業に対し、採用の拡大の要請及び国・県等の制度の周知啓発を行った。
- (ウ) 市内において、県内外の大学生等を対象に企業説明会を実施したほか、U I J ターン就職に関する座談会をWEBで開催し、市内での就業促進を図る一方で企業の人材確保への支援にも努めた。
- (エ) 女性の雇用促進及び労働環境の整備のため、女性専用トイレや更衣室を整備した中小企業事業主に助成金を交付した。
- (オ) 無料職業紹介所「JOB活とやま」において、求職者や就労支援を必要とする方に対して、職業紹介や就労相談を実施することにより、求職者の就労機会の確保と、ワンストップサービスによる円滑な就労支援に努めた。
- (カ) 高齢者の雇用を促進するため、66歳以上の高齢者を新たに雇用した中小企業事業主に対し、雇用奨励金を交付した。
- (キ) 企業の人材確保を支援するため、自社の魅力を幅広く周知できる採用動画の制作に要する経費に対し、補助金を交付した。

イ 勤労者福祉事業について

- (ア) 中小企業勤労者の福利厚生の実施を図るため、公益財団法人富山市勤労者福祉サービスセンターの運営を支援した。
- (イ) 勤労者福祉の向上を図るため、一般財団法人富山勤労総合福祉センターが経営する「呉羽ハイツ」、「とやま自遊館」の運営を支援した。

ウ 富山市職業訓練センターについて

企業が実施する、勤労者を対象とした技術・技能の向上を図る研修や技能検定の講習・検定の会場として施設の貸し出しを行った。

(2) 商工業振興事業について

ア 商業の振興について

商店街等の活性化と賑わいづくりを推進するため、商店街等が実施する個性的なイベントの開催事業を助成した。

イ 金融対策について

中小企業者に対し、資金調達が円滑となるよう、融資のあっせんや借入金利子の助成などを行うとともに、経営相談員による経営相談などを行った。

ウ 新事業創出促進事業について

- (ア) 「富山市新産業支援センター」、「富山市四方チャレンジ・ミニ企業団地」、「とやまインキュベータ・オフィス」において、大学や産業支援機関などと連携し、創業者への支援やベンチャー企業の育成に取り組んだ。
- (イ) ベンチャー企業等が開発した新商品について、市場の創出や販路開拓を促進するため、支援を行った。

エ 企業誘致対策事業について

工業系全国紙や企業誘致専用サイトへの広告掲載、富山県外で開催された企業立地イベントへ

の出展により、県内外の企業に対し第2期呉羽南部企業団地の情報を積極的に発信した。

オ 工業振興及び企業立地奨励事業について

工場等の設備投資や雇用の拡大に取り組んだ企業に対し助成を行い、企業立地の促進や雇用機会の拡大に努めた。

(3) 菓業・物産振興事業について

ア 菓業振興について

(ア) 配置菓販売員を対象とした講習会の開催及び模範配置員の表彰を行うことにより、資質向上及び後継者の育成を図った。

(イ) 富山の食材と古くから健康に良いとされる食材を用いた「富山やくぜん」について、英語併記のパンフレットを作成するなど、新たな地域資源となるよう普及啓発に努めた。

イ 物産品の振興について

(ア) 本市の物産等の情報を効果的に発信するため、富山空港において大型ディスプレイによる映像放映やタブレット端末による情報提供を行った。

(イ) 新たなブランドとして富山イタリアンを普及するため、富山産の食材を活用したイタリア料理のイベント等を実施した。

ウ デザインの振興について

(ア) まちなかに設置したポスターギャラリーに芸術性の高いポスターを掲示し、市民にポスターに親しんでもらい、デザインの啓発に努めた。

(イ) 富山市デザイン協議会が運営する「デザインサロン富山」の取組を支援し、デザイナーの活動を支えるとともにデザインの普及啓発を図った。

(ウ) 本市のイベント等のポスターデザインコンペを開催し、デザイナーの技術向上とイベント等のイメージアップを図った。

エ 伝統工芸の振興について

国指定の伝統工芸品である「越中和紙」や県指定の「とやま土人形」、「富山木象嵌」などの関係団体を支援し、それら技能の継承と振興に努めた。

オ 岩瀬カナル会館について

本市の物産品、工芸品などの販売や富岩水上ラインなどの観光PRを業務とする岩瀬カナル会館の運営を支援した。

(4) 観光振興事業について

ア 観光客受入体制の充実について

(ア) 本市の魅力をPRする人材の育成やホスピタリティの醸成などを図るため、観光事業者やボランティアガイドを対象に「観光サポーター研修事業」を実施した。

(イ) 路面電車を活用した滞在型観光を促進するため、市内に宿泊する観光客を対象に、外国人観光客には市内路面電車無料利用券、日本人観光客には市内路面電車割引利用券を配布した。

(ウ) 富山駅南口駅前広場や城址大通りなどにおいて、魅力あるデザインのバナーフラッグを掲出し、中心市街地における景観の魅力向上を図った。

イ 観光宣伝について

コロナ禍により低迷した観光・宿泊需要を喚起するため、市民及び県内・近県民を対象に宿泊

料金の割引を行う「富山に泊まってエンジョイキャンペーン」を実施し、宿泊施設の利用促進を図った。

ウ 観光行事について

冬を楽しむ観光イベント「とやまスノーピアード 2023」では、ホワイトイルミネーションにより、夜のまちなかを華やかに彩った。

エ コンベンションの推進について

(ア) 世界的な規模の学会や会議も開催できる本格的コンベンション施設として富山国際会議場を運営し、本市における交流人口の拡大に努めた。

(イ) コンベンションや合宿等の誘致については、主催者に対し開催費用の一部を補助するとともに、補助制度を積極的にPRし、さらなる交流人口の増加に努めた。

オ フィルムコミッションについて

ホームページでロケーション候補地を紹介するとともに、エキストラの派遣等を行うことにより、本市の地域資源を撮影する映画やドラマの制作を支援かつPRし、本市のイメージアップを図った。また、ホームページを改修し、セキュリティを万全にするとともに、見やすく使いやすいデザインとした。

カ 立山山麓スキー場について

立山山麓スキー場を管理運営する大山観光開発株式会社に対し、リフトの修繕等の支援を行った。また、平成30年度に策定した経営健全化方針のアクションプランに沿って運営を支援した。

キ 立山山麓の活性化について

立山山麓の通年観光促進を図るため、森林セラピーイベントやトレッキングイベントの開催を支援した。

ク 牛岳温泉スキー場及び牛岳温泉健康センターについて

スキー客や温泉客の入込による地域活性化を図るため、牛岳温泉スキー場及び牛岳温泉健康センターなどの管理・運営を行った。

(5) 競輪事業について

265日（本場62日、場外203日）開催したところ、約275億8千万円を売り上げ、一般会計へ2億円を繰り出した。中でも、開設71周年記念競輪では、4日間の開催で49億円を売り上げ、また、第5回施設整備等協賛競輪では、4日間の開催で38億2千万円を売り上げた。

9 農 林 水 産 部 門

(1) 農業委員会関係について

農地利用の最適化を進めるため、農業委員と農地利用最適化推進委員が連携し、担い手への農地の集積を図るとともに、農地の利用状況調査（農地パトロール）を実施し、遊休農地の発生防止・解消に努めた。

また、農地法や農業経営基盤強化促進法等に基づき、農地の権利移動などの許可や農地の転用に関する審査等を適正に実施するとともに、農地台帳を整備したほか、独立行政法人農業者年金基金法に基づく業務も行った。

(2) 農政関係について

- ア 市民の農業への関心と理解を深めるため、「とやまスローライフ市民農園」において、農業体験を推進した。
- イ 意欲のある農業者等が生産する農産物の加工・商品開発・販売等を支援し、6次産業化を促進した。
- ウ 新規就農者の育成・確保を図るため、新規就農希望者の就農研修を支援するとともに、新規就農者の就農直後の経営確立に向けた支援を行った。
- エ 地域の担い手となる農業者等の強化・育成を図るため、個別経営体の法人化に対して支援を行うとともに、農業関係機関で構成する「富山市担い手育成総合支援協議会」の活動に対して支援を行った。
- オ 実質化した「人・農地プラン」で掲げた目標の実現を図るため、地域毎の担い手の明確化や農地中間管理機構を活用した農地の集積・集約化の推進に努めた。
- カ 経営規模の拡大を目指す担い手への農地集積を図るため、借り手・貸し手に対し協力金を交付し、農地の流動化を推進した。
- キ 中山間地域における農業生産活動の支援と耕作放棄地の発生防止を図るため、75の集落協定組織に交付金を交付した。
- (3) 農漁業生産振興について
- ア 農業構造改善事業について
低コストで生産性の高い営農体制の確立と集落営農組織の育成強化を図るため、農業用機械の導入に対して支援を行った。
- イ 園芸の振興について
野菜、果樹及び花きの生産振興を図るため、機械導入、生産組織等の活動に対して支援を行うとともに、新型コロナウイルス感染症拡大の影響により落ち込んだ花きの消費の拡大を図った。
また、肥料・農薬等の価格高騰の影響を受けた農業者や農協に対して、価格上昇分の一部の支援を行った。
- ウ 農業生産振興について
農業経営の安定化と食料自給率の向上を図るため、「経営所得安定対策」の円滑な運営を行った。
また、肥料・農薬等の価格高騰の影響を受けた農業者や農協に対して、価格上昇分の一部の支援を行った。
- エ 畜産振興について
畜産農家の機械導入や家畜伝染病の予防接種に対して支援するとともに、畜産関係団体の活動に対して支援を行った。
また、飼料・電気料金等の価格高騰の影響を受けた畜産農家に対して、価格上昇分の一部の支援を行った。
- オ 特産物の育成について
特産物の開発及び販売活動の活性化や生産拡大を図るため、生産組織の活動、薬用植物等の生産に対し支援を行った。
- カ 水産振興について
水産資源の増殖による生産性の向上や漁業経営の安定化を図るため、栽培漁業に対する支援や

漁業機器の近代化、漁業後継者の育成、水産物の販路拡大、及び市管理漁港施設の維持管理に努めた。

また、燃油・電気料金・稚魚増殖用エサ等の価格高騰の影響を受けた漁業者や漁協に対して、価格上昇分の一部の支援を行った。

(4) 営農サポートセンターについて

ア とやま楽農学園事業について

農業サポーターを育成する「農業サポーター養成コース」や、企業の円滑な農業参入を促すため「企業等農業参入講座」などを引き続き実施し、新たな担い手の育成に努めた。

イ 農業サポーターによる農業者支援について

農業サポーターの登録者数の拡大や農業サポート事業の周知を図るとともに、農業者へ農業サポーターの紹介を行った。

(5) 土地改良関係について

土地改良区等が事業主体となる各種土地改良事業に対し補助金を交付するとともに、事業の指導と推進に努め、農業生産性の向上と農業経営の安定化を図った。

(6) 国土地籍調査について

土地に関する最も基礎的な情報である地籍を明らかにし、税制上の公正化を図ることに努めた。

(7) 林業振興について

ア とやま森の四季彩フォト大賞の開催について

「第9回とやま森の四季彩フォト大賞」を開催し、森林や里山を健全な姿で次の世代に引き継いでいくことの大切さ、緑豊かで美しい環境を持つ富山市の魅力を市内外へPRした。

イ 森林整備について

森林の多面的機能の維持増進を図るため、人工林については計画的な間伐等を実施し、里山林については、水と緑の森づくり税を活用した広葉樹林や竹林の整備をそれぞれ行った。

また、森林管理に必要な林道等の林業生産基盤の整備に努めるとともに、林業の担い手の育成等の支援を行った。

ウ 林業振興について

森林資源の循環利用を促進するため、木造住宅の目に見える箇所への市内産木材の使用に対する支援を行った。

また、燃油の価格高騰の影響を受けた市内林業の中心的担い手である森林組合に対し、価格上昇分の一部の支援を行った。

エ 治山事業について

山地災害から市民の生命・財産を守り、森林の持つ水源涵養機能を高めるため、治山事業を実施した。

オ 有害鳥獣対策について

クマ対策については、情報の収集やパトロールを実施するとともに、地域住民が行うクマ対策活動等への支援を行い、人身被害の防止に努めた。

また、イノシシ等による農作物被害の減少を図るため、電気柵の導入等に対し支援を行った。

(8) 災害復旧事業について

暴風・豪雨・雪害等により被災した農地、農業用施設及び林道を速やかに原形復旧することに努めた。

(9) 農業集落排水事業について

農業用水の水質保全や農村地域の生活環境の保全を目的に、施設の維持管理に努めた。

(10) 公設地方卸売市場事業について

安全・安心で新鮮な食材等の安定供給に努め、市民生活の安定を図った。また、卸売市場の再整備事業については令和5年3月1日に青果棟及び関連店舗・事務所棟の供用を開始し、生鮮食料品の鮮度保持機能や物流機能の強化を図った。

10 活力都市創造部門

(1) 都市計画道路の見直し事業について

長期未着手の路線をはじめとした富山地域の都市計画道路について、都市計画上の必要性や事業の実現性などを評価し、住民との合意形成を図りながら、一部の路線について見直しを行った。

(2) スマートシティの推進に向けた都市的指標調査事業について

「公共交通を軸としたコンパクトなまちづくり」の進捗管理と成果把握のため、公共交通沿線の人口動態、都市施設の立地状況等について調査・分析を行った。また、本調査で作成したメッシュ別人口等を、広く市民などへの利活用を図るため、「インフォマップとやま」及び「富山市オープンデータサイト」にてオープンデータ化した。

(3) とほ活ベンチ事業について

「歩いて暮らせるまちづくり」の実現に向け、市民がまちを楽しみながら安全かつ快適に歩くことができる環境を整えるため、官民が連携して、道路や公園、民有地等の歩行空間にベンチを整備した。

(4) 景観まちづくり推進事業について

市民と協働による良好な景観の保全と形成を推進するため、景観施策に関する動画の作成、景観まちづくりフォーラムや小学生向け景観まちづくりワークショップを開催するなど、市民意識の醸成を図った。また、今後の本市の景観まちづくりの総合的指針となる景観計画を改定した。

(5) 屋外広告物事業について

良好な景観形成と公衆に対する危険防止を図るため、違法広告物及び既存不適格広告物の是正指導を行い、屋外広告物の適正化を推進した。

(6) 地域拠点整備事業について

コンパクトなまちづくりの推進を図るため、呉羽駅周辺において、北口駅前広場及びアクセス道路の整備を行い、アクセス道路は供用を開始した。また、地域住民が主体となったまちづくり活動を支援した。

(7) 集約都市形成支援事業について

近年の頻発・激甚化する自然災害に対し、防災の観点を取り入れたコンパクトなまちづくりを推進するため、都市情報と災害ハザード情報の重ね合わせなどによる本市の災害リスク評価を踏まえた、立地適正化計画における防災指針の素案を作成した。

(8) 自転車対策事業について

ア 公共の場所における自転車の放置を防止し、交通の円滑化や駅前等の良好な駐輪環境を確保するため、富山駅周辺における自転車放置禁止区域やJR西日本、あいの風とやま鉄道、富山地方鉄道の各駅等に設置した自転車駐車場において、巡回や整理等の放置防止活動、自転車駐車に関するマナー向上の呼びかけを実施した。

イ 「富山市自転車利用環境整備計画」に基づき、市道富山駅北線の歩道上に自転車の通行位置を示す自転車マークを設置するなど自転車走行空間の整備を行い、歩行者や自転車にとって安全で快適な環境づくりに努めた。

ウ 自転車利用者へ自転車損害賠償責任保険加入の必要性を広く呼びかけるとともに、保険加入費用の一部を支援することで、保険の加入促進を図った。

(9) 建築指導管理について

建築基準法に基づき489件の建築確認申請の審査・確認を行うとともに、472件の完了検査業務等を実施した。

また、建築工事において適切な工事監理が徹底されるよう指導・啓発を行い、工事監理業務の実効性の確保に努めた。

(10) 木造住宅耐震改修支援事業について

一戸建ての木造住宅において、耐震改修工事に係る費用の一部を支援するとともに、広報とやまやラジオで支援制度のPRにも努めた。

(11) アスベスト除去等支援事業について

民間の建築物において、アスベストの除去等に係る費用の一部を支援した。

(12) まちなか再生推進事業について

「中央通りD北地区市街地再開発事業」において、権利変換計画の作成について支援した。

(13) 中心市街地活性化事業について

ア 中心市街地活性化基本計画

富山市中心市街地の都市像「魅力的な都市空間を舞台に、未来を担う人材が生まれ、笑顔あふれる活力あるまち」を実現するため、計画に位置付けられた各種事業を官民が連携し実施した。

イ おでかけバス・電車・市内電車事業

高齢者の公共交通の利用を促し、来街機会の増加を図ることで、中心市街地の活性化に寄与する「おでかけバス事業」、「おでかけ電車事業」、「おでかけ市内電車事業」を実施した。

ウ グランドプラザ・ウエストプラザ運営事業

市民の交流を促進し、賑わいを創出するための施設として、富山市まちなか賑わい広場「グラウンドプラザ」や富山市総曲輪西広場「ウエストプラザ」を運営した。

エ 新規出店サポート事業

中心商店街の空き店舗への新規出店者に対し、店舗改装料や賃借料を補助することで、賑わいの創出や利便性の高い中心商店街となるよう支援を行った。

オ 交通空間賑わい実証事業

中心市街地において、多くの来街者が安全にまち歩きを楽しめるよう、一般車両の進入を禁止し、歩行者と路面電車のみが走行する空間を創出することにより、中心市街地のさらなる賑わいの創出を図った。

カ 賑わい交流館運営事業

運営主体である株式会社富山市民プラザに対し、市として必要な支援を行うことにより、まちなかの賑わい創出を図った。

キ 高齢社会における交通と健康モニタリング調査事業

令和2年度に改修した「とほ活」アプリを活用し、平成28年度及び30年度の高齢者交通行動調査協力者を対象とした高齢者交通行動調査を実施した。また、令和5年度に予定している「とほ活」アプリを用いた交通と健康「見える化」事業の実践に向けたアプリ改修の検討、準備を行った。

(14) 富山駅周辺整備事業について

ア 富山駅周辺地区南北一体的なまちづくり事業

富山駅周辺の交通の円滑化や賑わいを創出する南北一体的なまちづくりに向けて、富山地方鉄道本線の高架化事業に伴う仮線工事等を支援し、富山駅付近連続立体交差事業の推進を図った。

イ 富山駅周辺地区土地区画整理事業

県都の玄関口としての機能と魅力を高めるため、令和4年4月に富山駅北口駅前広場を供用開始した。

(15) 優良賃貸住宅供給促進事業について

高齢者が安心して暮らすことができる居住環境を整備するため、まちなかや公共交通沿線において、高齢者向け地域優良賃貸住宅などの入居者への家賃減額に対する支援を行った。

(16) まちなか居住推進事業について

まちなかにふさわしい住まいの供給を促進し定住人口の増加を図るため、まちなか居住推進事業を実施し、市民に対する支援を行った。

(17) 公共交通沿線居住推進事業について

公共交通を軸としたコンパクトなまちづくりの実現のため、公共交通沿線居住推進事業を実施し、事業者及び市民に対する支援を行った。

(18) 公共交通活性化推進事業について

ア 利用促進啓発事業

アフターコロナを見据えた公共交通の利用促進を図るため、8月を「公共交通利用促進月間」として設定し、更なる利用促進につながるイベントを開催するなど、普及啓発を実施した。

イ JR高山本線活性化事業

JR高山本線の利用促進と沿線地域の活性化を図るため、市内在住の65歳以上の高齢者がJR高山本線を利用してまちなかへ出かける際に、1乗車100円で利用できる割引乗車券「高山本線シニアおでかけきっぷ」を発売する実証実験を行った。

ウ 北陸新幹線建設事業

県や北陸新幹線関係都市連絡協議会等と一体となって、大阪までのフル規格による早期全線整備等を国、関係機関に要望した。

エ エネルギー価格高騰対策公共交通支援事業

エネルギー価格高騰の影響を受け、市民の生活や経済活動を支える公共交通が持続可能となるよう、交通事業者に対し、燃料価格の高騰分や燃費改善等に資する車両購入経費の一部を支援した。

(19) 生活交通対策事業について

八尾コミュニティバスにおいて、ルートやダイヤを変更することで利用者の増加や利便性の向上を検証する社会実験を実施した。また、婦中地域自主運行バスの車両老朽化に伴い、車両を更新した。

(20) 路面電車事業について

路面電車の安全確保のため、本市が所有する軌道施設について計画的な改修や維持管理を行った。また、富山駅周辺の軌道横断箇所において、電車の接近を知らせる音声案内を2か国語対応に改修するとともに、富山都心線の停留場において点字ブロックの改修を行った。

さらに、市内電車の利便性向上及び中心市街地活性化を図るため、環状運行に係る経費の一部を支援した。

11 建設部門

(1) 道路新設改良事業について

豊かで創造的な地域社会の形成を図り、多様化する交通需要を安全かつ効果的に処理し、また、快適な日常生活を営むため、道路の改良及び舗装、並びに舗装修繕に努め、都市基盤の整備を図った。

ア 市道の整備

道路実延長	改良済延長	改良率 (3年度末)	舗装済延長	舗装率 (3年度末)
k m 3, 102. 1	k m 2, 407. 8	% 77. 6	k m 2, 834. 9	% 91. 4

イ 都市計画道路の整備

全体計画 延長	改良済延長	改良率 (4年度末)
k m 312. 56	k m 277. 20	% 88. 7

(2) 道路景観形成事業について

綾田北代線において、道路景観の向上と安全で快適な歩行空間の確保を図るため、道路整備を行った。

(3) 道路維持補修事業について

安全・安心な道路交通を確保するため、通学路等の舗装面の補修や区画線、カーブミラー、標識等の交通安全施設の補修を行った。

(4) 除雪対策事業について

降雪時における道路交通の確保と市民生活の安定を図るため、民間建設業者等の協力を得て、除雪機械を稼働させ、車道や歩道を除雪した。

(5) 消雪対策事業について

降雪時に幹線市道等の安全で円滑な交通を確保するため、地下水を活用した散水式の消雪装置

を新設・更新した。また、町内会が新設・更新する消雪装置に対して補助金を交付し、雪に強いまちづくりの推進に努めた。

(6) リフレッシュ事業について

日常生活に関連の深い道路施設等を安全に保持するため、道路側溝や歩道の補修を行い、生活環境の向上に努めた。

(7) 橋りょう維持補修事業について

橋梁修繕計画に基づき、八田橋旧橋脚の撤去工事を完了させ、また、神峽橋の塗装塗替工事や、宿坊大橋の支承補修工事等の維持修繕工事を行うなど、安全な道路網の確保に努めた。

(8) 河川水路新設改良事業について

ア 河川水路整備事業

治水機能の充実を図るため、馬渡川や中川などの基幹河川及び生活に密接する生活排水路を改修した。

イ 浸水対策事業

効率的に浸水被害を防ぐため、被害の大きい地域を重点的に、排水路等の改修を行った。

ウ 火防水路改良事業

道路陥没を未然に防ぐとともに水路流下能力を確保するため、火防水路を改良した。

エ 急傾斜地崩壊対策事業

急傾斜地の崩壊による災害から市民の生命を保護するため、崩壊防止施設を整備した。

オ 河川水路計画事業

浸水被害の軽減を図るため、集水域での水田貯留の推進に努めた。

(9) 水防訓練について

住民の生命、身体、財産を水害から守るため、関係機関による情報伝達訓練を行い相互の協力体制を強化するとともに、水防工法技術等の錬磨を図ることを目的に、常願寺川右岸、富山防災センター付近において、水防訓練を行った。(参加人員約230人)

(10) 公園整備事業について

市民が自然や緑に親しみ、ふれあう空間として、またレクリエーション機能や生活環境保全機能を持つ都市施設として、山室二区公園や呉羽山公園、城山公園などの主要な公園整備を進めるとともに、城川原公園においてインクルーシブ遊具の整備を行った。

(11) 花と緑の推進事業について

市民に潤いと安らぎをもたらす、緑豊かな都市づくりを推進するため、花いっぱい運動の推進、植樹樹などを活用した市民参加による花づくりを進めた。

街区公園において、公園愛護会が主体となり草花や野菜を育てるコミュニティガーデンの取組を支援し、地域の世代間交流を図った。

富山駅から中心市街地までの照明柱や橋梁などを活用して、フラワーハンギングバスケットを設置し、都市空間に四季の花で彩りを添えるなど、来街者を花でもてなした。

(12) 呉羽丘陵整備事業について

呉羽丘陵は、レクリエーションや文化活動のできる場として、広く市民に親しまれており、自然を享受できる場として、自然環境との調和を図りながら、竹林の伐採や視点場などの視界確保を行

うことにより、呉羽山、城山公園の自然、景観、歴史資源、環境資源等の保全に努めた。

(13) ファミリーパーク事業について

生物の多様性や人と動物の関わり、いのちの大切さを伝えることを目的に、動物の展示及び普及啓発を推進し、日本産動物や外国産希少野生動物の飼育展示の充実や繁殖技術の確立に努めた。また、国のライチョウ保護増殖事業に参画し、繁殖技術の確立に向けた取組を推進するとともに、ライチョウの現状や保全などについての普及啓発に努めた。

園内の動物や里山の自然などの資源を活用するとともに、呉羽地域との連携を強化し、呉羽丘陵の活性化を図りながら、市民が気軽に訪れ、楽しめる事業の充実に努めた。

入園者の状況については、新型コロナウイルス感染症が一定の落ち着きを見せ、行動規制が徐々に解除された影響により、入園者数は297,677人となり、前年比29,701人の増となった。

(14) 住宅事業について

ア 公営住宅の長寿命化等工事

既存の公営住宅の長寿命化を図るため、中高層住宅を対象とした外壁改修や、屋上防水工事を実施した。また、耐用年数の経過した老朽化の著しい一部の住宅を解体した。

イ 市営住宅バリアフリー化事業

高齢者の居住に対応するために、住宅のバリアフリー化を推進した。

12 教 育 部 門

(1) 学校教育の充実について

ア 小・中学校の学校行事またはPTA行事としての立山登山について、児童生徒の交通費の一部を補助する立山登山奨励事業を実施し、17校、761人が参加した。

イ 市独自に、中学1年生と3年生を対象とした学力調査を実施し、中学校入学時及び卒業時の学力を把握・分析するとともに、児童生徒への教育指導の充実、改善に努めた。

ウ 不登校、暴力行為、いじめ、児童虐待など問題を抱える児童生徒や保護者に対する支援を行うため、小学校22校、中学校25校に福祉に関する専門的な知識や資格をもつスクールソーシャルワーカーを配置した。

エ 児童生徒のコミュニケーション能力の向上及び英語教育の充実を図るため、外国語指導助手（ALT）を配置した。さらに、小学校外国語活動支援講師を2人配置するなど、教員の英語指導力の向上に努めた。

オ 特別な配慮や支援を必要とする児童生徒が在籍する学校において、学校生活や学習面で個々のニーズに応じたきめ細かな支援を行うため、小学校61校、中学校23校にスクールサポーターを配置した。

カ 令和2年度から実施している学習指導要領のプログラミング教育について、教員の指導力向上を図るため、市内の希望した学校にプログラミング教材を貸し出し、教職員を対象とした研修会を実施した。

キ 小・中学校の再編については、「富山市立小・中学校再編計画」をたたき台に説明会を開催するなど、地域と議論を重ねるとともに、再編対象とした小学校1校について、統合を決定した。

また、学校再編等の情報をニューズレターとして保護者向けに発行するなど、学校再編への理解醸成を図ったほか、児童・未就学児の保護者に対しアンケート調査を実施し、学校再編に対する意向の把握に努めた。

ク 水橋地区内の5つの小学校と2つの中学校を統合して整備する義務教育学校については、PFI手法による整備に向け事業者の選定を行った。

ケ 学校が自主的・活動的で元気と創造性にあふれる学校経営を行うことができるよう、小・中学校において学校裁量という自由度の高い予算執行形態により、学校や地域の特色を生かした、多様で個性的な教育活動を展開した。

コ 小・中学校の学校図書については、児童生徒の主体的・意欲的な学習活動や読書活動の推進を図るため、計画的な整備・更新に努めた。

サ 児童生徒の情報活用能力の育成を図るため、文部科学省の「GIGAスクール構想」に則り、小学校における無線LAN環境の整備、児童生徒用一人1台端末の利活用推進と教職員の学習用端末及び情報機器の追加配備等を行った。

シ 学校施設の整備については、奥田小学校校舎改築工事、堀川小学校ほか4校の校舎や体育館の解体工事を実施した。

また、堀川小学校校舎改築工事、西部中学校校舎改築工事、上滝中学校体育館改築工事に着手するなど、引き続き安心・安全で快適な学校づくりに努めた。

ス 小児生活習慣病予防対策については、すこやか検診、すこやか教室を実施し、児童生徒の生活習慣病の早期発見・指導に努めた。

セ 学校給食施設については、南・北学校給食センターの計画的な設備修繕を行い、作業環境の改善を図った。また、学校の改築などに合わせ、八尾中学校の給食室のドライ化、小・中学校、幼稚園に設置されている老朽化した空調機器の取替等、施設の衛生管理や作業環境の改善に努めた。

さらに、民間の専門的な知識・技術を活用し、給食業務の効率化と栄養教諭等による食指導の充実を図るため、八尾中学校の調理等業務を民間に委託した。

(2) 生涯学習の推進について

ア 生涯学習活動の充実や学習機会の提供のため、市民学習センターや公民館などにおける各種教室、講座などの充実を図るとともに、地域に根ざした学習等の推進に努めた。

イ 県内13市町村で連携し、孫とおでかけ支援事業を実施することにより、高齢者の外出機会を創出するとともに、世代間交流を通じて家族の絆を深め、地域の文化や歴史、科学や自然への関心を幅広い年齢層に広げることに努めた。

ウ 船嶺公民館耐震補強及び改修工事が完了したほか、蜷川公民館改築のための基本設計に着手するなど、社会教育施設の整備を進めるとともに、自治公民館の建設等に対し助成を行うなど、学習環境の整備・充実に努めた。

エ 図書館では、蔵書の充実を図るとともに、新型コロナウイルス感染症の感染予防を徹底したうえで、おはなし会や講演会、企画展示を実施した。司書の専門性を活かした「図書館使い方講座」の実施や、全25館を回る「図書館ビンゴラリー」を開催したほか、図書館YouTubeチャンネルを開設して、更なる情報発信を行うなど利用者の増加に努めた。

また、大沢野図書館と大山図書館の移転に係る整備や、読書バリアフリー法施行に伴い、拡大機能付音声読書機を整備した。

(3) 明日を担う青少年の育成について

博物館等の社会教育関係施設における高校生以下の観覧料の無償化や、学校施設及び公民館等を利用した子どもかがやき教室事業を実施するなど、子どもたちが学び・体験し・交流できる場所の提供に努めた。

(4) とやまの文化の創造について

ア 「旧米田家住宅」の図面作成を実施するなど、文化財の保全と活用に努めた。

イ 埋蔵文化財センターでは、各種開発に伴う発掘調査や、個人住宅建設等に伴う市内遺跡の試掘調査等を実施した。また、発掘速報展を開催するなど、埋蔵文化財の普及・保護活動に努めた。

さらに、北代縄文広場や婦中安田城跡歴史の広場の維持管理に努めるとともに、婦中安田城跡歴史の広場再整備事業を実施した。

ウ 郷土博物館では、特別展「富山駅123年一街の玄関口から中心へ」や企画展「とやま戦国伝承」等の開催を通して、郷土の歴史・文化の普及に努めた。

エ 佐藤記念美術館では、特別展「平コレクション受贈記念～東南アジアの陶器」や企画展「郷土ゆかりの絵画～江戸から現代まで」等の開催を通して、美術・茶道文化の普及に努めた。

オ 民俗民芸村では、売薬資料館特別展「養立湯一河童を助けて授かった薬 針原五香一」や各館での企画展の開催、陶芸教室や染物教室、呉羽山歴史探訪ツアーの開催等を通して、地域文化の普及に努めた。

カ 科学博物館では、特別展「英国カラクリ人形」や年7回の企画展、星空観察会等の開催を通して、自然と科学についての意識の高揚に努めた。プラネタリウムでは、海にすむ小さな生き物「有孔虫」の3Dモデルをプラネタリウムに映し出ししながら解説を行う「くるくる コロコロ ゆうこうちゅう 星の砂プラネタリウム」の開催や、コンサート会場としてドームを活用するなど、多様な展開を図るとともに、10月中旬から休止し、総合的な魅力向上と機器の老朽化への対応を目的として投影設備とロビー等の更新を行った。

13 消 防 部 門

(1) 救急高度化推進整備事業について

救急患者の救命効果の向上を図るため、新たな救急救命士の養成と併せて、救急救命士の処置範囲拡大に伴う気管挿管・薬剤投与・心肺機能停止前の重度傷病者に対する静脈路確保及び輸液・低血糖発作症例へのブドウ糖溶液の投与を行うことができる救急救命士の養成など、救急業務の高度化に努めた。

(2) 火災予防広報啓発事業について

“安心・安全なまちづくり”を目指して、積極的に出前講座を開催し、市民の防火防災知識の向上に努めるとともに、「消火器体験実習会」、「消防の広場」等、市民と消防のふれあいの場を随時開催し、火災等の対応力向上を図った。さらに、幼年・少年消防クラブ員の育成を行い、火災予防思想の普及に努めた。また、火災予防や住宅用火災警報器に関する記事を全世帯に配布される「広報とやま」に掲載し、市民の防火意識の高揚に努めた。

(3) 消防活動用資機材等整備事業について

消防用ホース及び空気呼吸器等を計画的に更新整備した。また、消防隊員の安全確保と活動の充実強化を図るため、「消防隊員用個人防火装備に係るガイドライン」に適合した防火衣一式を更新計画に基づき整備に努めた。

また、団員の新規加入に伴い被服の整備を行うとともに、災害現場における活動の安全を確保するため、活動服を更新整備した。

(4) 応急手当普及啓発事業について

救急事故現場付近に居合わせた人が、適切な応急手当を行うことができるよう、「応急手当普及員バンク」の登録者とともに「普通救命講習」等により、応急手当の普及啓発を推進した。

また、講習等の機会を捉えて、救急車の適正利用の啓発を図った。

(5) 消防水利整備事業について

消火栓24基（増・移設）を整備し、消防水利の充実を図るとともに、防火水槽及び消防水利標識の修繕等を実施し、消防水利施設の保全に努めた。

(6) 消防車両等整備事業について

化学消防ポンプ自動車1台、高規格救急自動車2台、消防団の消防ポンプ自動車2台、小型動力ポンプ積載車1台を更新整備し、災害発生時の消防力の強化に努めた。

(7) 消防施設整備事業について

防災拠点施設の充実強化を図るため、老朽化した富山消防署南部出張所及び富山方面団熊野分団器具置場の改築工事に着手した。

また、機能が低下した婦中消防署の空調設備を部分改修したほか、消防分団器具置場のシャッターやホース乾燥施設の修繕を行うなど、防災拠点施設の機能維持に努めた。

Ⅲ 令和4年度会計別主要事業の執行状況説明

1 一般会計

(1) 歳入

(単位：千円、%)

区 分 ・ 内 容	令 和 4 年 度 決 算 額	令 和 3 年 度 決 算 額	比較増減額	増減率
市税	76,720,387	74,024,974	2,695,413	3.6
市民税	33,257,113	31,898,652	1,358,461	4.3
個人	25,264,621	24,628,914	635,707	2.6
法人	7,992,492	7,269,738	722,754	9.9
固定資産税	31,419,468	30,482,395	937,073	3.1
固定資産税	31,218,040	30,282,443	935,597	3.1
国有資産等所在市町村交付金	201,428	199,952	1,476	0.7
軽自動車税	1,305,795	1,223,143	82,652	6.8
市たばこ税	2,835,325	2,687,124	148,201	5.5
入湯税	65,642	58,792	6,850	11.7
事業所税	3,712,934	3,706,646	6,288	0.2
都市計画税	4,124,110	3,968,222	155,888	3.9
地方譲与税	1,405,878	1,401,253	4,625	0.3
地方揮発油譲与税	325,749	341,502	▲ 15,753	▲ 4.6
自動車重量譲与税	975,013	976,354	▲ 1,341	▲ 0.1
森林環境譲与税	87,034	67,807	19,227	28.4
特別とん譲与税	2,540	2,859	▲ 319	▲ 11.2
航空機燃料譲与税	15,542	12,731	2,811	22.1
地方道路譲与税	0	0	0	—
利子割交付金	31,215	52,898	▲ 21,683	▲ 41.0
配当割交付金	393,325	422,510	▲ 29,185	▲ 6.9
株式等譲渡所得割交付金	280,419	465,647	▲ 185,228	▲ 39.8
法人事業税交付金	1,386,999	1,356,547	30,452	2.2
地方消費税交付金	11,155,219	10,664,429	490,790	4.6
ゴルフ場利用税交付金	59,434	59,087	347	0.6

区 分 ・ 内 容	令 和 4 年 度 決 算 額	令 和 3 年 度 決 算 額	比 較 増 減 額	増 減 率
自動車税環境性能割交付金	130,844	117,818	13,026	11.1
地方特例交付金	458,407	1,489,268	▲ 1,030,861	▲ 69.2
地方特例交付金	436,554	415,891	20,663	5.0
新型コロナウイルス感染症対策地方税減収補填特別交付金	21,853	1,073,377	▲ 1,051,524	▲ 98.0
地方交付税	18,014,953	18,849,584	▲ 834,631	▲ 4.4
普通交付税	15,770,703	16,626,859	▲ 856,156	▲ 5.1
特別交付税	2,244,250	2,222,725	21,525	1.0
交通安全対策特別交付金	53,968	60,521	▲ 6,553	▲ 10.8
分担金及び負担金	85,525	80,406	5,119	6.4
主 な も の 老人保護措置費負担金	37,943	32,995	4,948	15.0
保育所運営費負担金	27,359	28,658	▲ 1,299	▲ 4.5
農地災害復旧事業費分担金	1,091	428	663	154.9
農業用施設災害復旧事業費分担金	518	0	518	皆 増
使用料及び手数料	2,499,178	2,421,124	78,054	3.2
使用料	2,170,322	2,089,568	80,754	3.9
主 な も の 保健体育施設使用料	154,957	142,546	12,411	8.7
富山市民芸術創造センター使用料	40,315	32,608	7,707	23.6
芸術文化ホール使用料	46,067	29,732	16,335	54.9
保育所使用料	281,388	302,473	▲ 21,085	▲ 7.0
地域し尿処理施設使用料	22,358	22,339	19	0.1
道路占用料	217,135	219,955	▲ 2,820	▲ 1.3
ファミリーパーク入園料・遊具使用料	68,195	53,650	14,545	27.1
市営住宅使用料	847,911	887,148	▲ 39,237	▲ 4.4
認定こども園保育料	14,406	11,426	2,980	26.1
郷土博物館観覧料等	13,339	7,194	6,145	85.4
科学博物館観覧料等	15,018	12,538	2,480	19.8

区 分 ・ 内 容		令 和 4 年 度 決 算 額	令 和 3 年 度 決 算 額	比 較 増 減 額	増 減 率
	手数料	328,856	331,556	▲ 2,700	▲ 0.8
主 な も の	納税証明等手数料	18,130	18,928	▲ 798	▲ 4.2
	戸籍住民基本台帳手数料	145,532	142,965	2,567	1.8
	食品衛生許可手数料	14,004	14,389	▲ 385	▲ 2.7
	廃棄物処理手数料	19,387	18,615	772	4.1
	し尿収集手数料	56,573	34,976	21,597	61.7
	屋外広告物許可申請手数料	13,040	11,845	1,195	10.1
	建築確認申請手数料	7,561	10,339	▲ 2,778	▲ 26.9
	優良住宅等認定申請手数料	9,632	8,836	796	9.0
	危険物許認可等手数料	10,023	9,155	868	9.5
	国庫支出金		35,330,861	39,972,487	▲ 4,641,626
国庫負担金		20,182,628	21,263,658	▲ 1,081,030	▲ 5.1
主 な も の	自立支援給付費負担金	3,721,352	3,608,601	112,751	3.1
	保育所運営費負担金	5,167,552	4,936,649	230,903	4.7
	児童手当負担金	3,904,583	4,057,095	▲ 152,512	▲ 3.8
	障害児通所給付事業費負担金	751,994	676,000	75,994	11.2
	生活保護費負担金	3,525,113	3,351,934	173,179	5.2
	保健事業費負担金	1,995,637	2,554,959	▲ 559,322	▲ 21.9
	小学校建設事業費負担金	11,302	0	11,302	皆 増
	中学校統合校新設事業費負担金	0	955,750	▲ 955,750	皆 減
国庫補助金		15,071,839	18,631,396	▲ 3,559,557	▲ 19.1
主 な も の	住民基本台帳ネットワークシステム費補助金	101,775	230,873	▲ 129,098	▲ 55.9
	地域生活支援事業費補助金	70,422	86,887	▲ 16,465	▲ 19.0
	住民税非課税世帯等に対する臨時特別給付金 支給事業費補助金	0	2,311,821	▲ 2,311,821	皆 減
	子ども・子育て支援交付金	448,584	485,058	▲ 36,474	▲ 7.5
	子育て世帯等臨時特別支援事業費補助金	28,208	5,733,742	▲ 5,705,534	▲ 99.5
	母子保健衛生費補助金	77,289	52,737	24,552	46.6
	保健事業費補助金	903,126	712,238	190,888	26.8

区 分 ・ 内 容		令 和 4 年 度 決 算 額	令 和 3 年 度 決 算 額	比 較 増 減 額	増 減 率	
主 な も の	SDGs 未来都市推進事業費補助金	0	9,922	▲ 9,922	皆 減	
	農山漁村地域整備交付金	80,000	73,183	6,817	9.3	
	社会資本整備総合交付金・活力創出基盤整備	964,867	1,764,004	▲ 799,137	▲ 45.3	
	社会資本整備総合交付金・市街地整備	494,469	304,798	189,671	62.2	
	社会資本整備総合交付金・地域住宅支援	96,846	67,976	28,870	42.5	
	道路メンテナンス事業費補助金	758,736	823,851	▲ 65,115	▲ 7.9	
	社会資本整備総合交付金・水の安全・安心基盤整備	75,620	126,805	▲ 51,185	▲ 40.4	
	公営住宅整備事業費補助金	0	12,164	▲ 12,164	皆 減	
	学校施設環境改善交付金	416,510	1,797,894	▲ 1,381,384	▲ 76.8	
	石油貯蔵施設立地対策等交付金	11,482	32,879	▲ 21,397	▲ 65.1	
	電源立地地域対策交付金	124,873	124,951	▲ 78	▲ 0.1	
	地方創生推進交付金	178,832	181,939	▲ 3,107	▲ 1.7	
	新型コロナウイルス感染症対応地方創生臨時交付金	3,872,576	2,108,924	1,763,652	83.6	
	電力・ガス・食料品等価格高騰緊急支援給付金支給事業費補助金	1,834,512	0	1,834,512	皆 増	
	住民税非課税世帯等に対する臨時特別給付事業費補助金	1,943,193	0	1,943,193	皆 増	
	委託金	76,394	77,433	▲ 1,039	▲ 1.3	
	主 な も の	ナショナルトレーニングセンター競技別強化拠点施設事業費委託金	10,166	12,058	▲ 1,892	▲ 15.7
		国民年金事務費委託金	49,960	54,824	▲ 4,864	▲ 8.9
厚生統計調査費委託金		8,813	6,610	2,203	33.3	
県支出金		11,989,168	11,732,598	256,570	2.2	
県負担金		7,759,396	7,564,809	194,587	2.6	
主 な も の	自立支援給付費負担金	1,845,259	1,783,856	61,403	3.4	
	後期高齢者医療保険基盤安定負担金	875,525	828,104	47,421	5.7	
	国民健康保険基盤安定負担金	987,549	990,368	▲ 2,819	▲ 0.3	
	保育所運営費負担金	2,533,035	2,458,171	74,864	3.0	
	児童手当負担金	843,800	875,829	▲ 32,029	▲ 3.7	
	障害児通所給付事業費負担金	365,708	332,051	33,657	10.1	

区 分 ・ 内 容		令 和 4 年 度 決 算 額	令 和 3 年 度 決 算 額	比 較 増 減 額	増 減 率	
県補助金		3,339,895	3,295,978	43,917	1.3	
主 な も の	心身障害者医療費助成事業費補助金	607,719	614,670	▲ 6,951	▲ 1.1	
	地域医療介護総合確保対策事業費補助金	1,500	5,000	▲ 3,500	▲ 70.0	
	こども医療費助成事業費補助金	244,707	158,278	86,429	54.6	
	ひとり親家庭等医療費助成事業費補助金	94,735	96,646	▲ 1,911	▲ 2.0	
	保育所等保育料軽減事業費補助金	14,053	13,809	244	1.8	
	保育所等整備事業費補助金	7,203	12,952	▲ 5,749	▲ 44.4	
	子ども・子育て支援交付金	405,726	425,547	▲ 19,821	▲ 4.7	
	新型コロナウイルス感染症緊急包括支援交付金	4,136	0	4,136	皆 増	
	不妊治療費助成事業費補助金	19,765	84,745	▲ 64,980	▲ 76.7	
	担い手総合支援事業費補助金	10,861	9,155	1,706	18.6	
	中山間地域等農業活性化支援事業交付金	146,775	145,427	1,348	0.9	
	多面的機能支払支援事業費交付金	343,942	355,508	▲ 11,566	▲ 3.3	
	漁港改修事業費補助金	147,991	130,553	17,438	13.4	
	企業立地助成金	159,769	162,536	▲ 2,767	▲ 1.7	
	富山国際会議場運営費補助金	87,072	69,290	17,782	25.7	
	まちなか再生推進事業費補助金	227,319	358,839	▲ 131,520	▲ 36.7	
	生活路線運行費補助金	65,787	46,154	19,633	42.5	
	委託金		889,877	871,811	18,066	2.1
	主 な も の	県民税徴収事務費委託金	716,236	724,409	▲ 8,173	▲ 1.1
参議院議員選挙費委託金		114,031	0	114,031	皆 増	
衆議院議員選挙費委託金		0	113,228	▲ 113,228	皆 減	
基幹統計等調査費委託金		13,090	17,182	▲ 4,092	▲ 23.8	
市町村事務処理交付金		10,707	11,963	▲ 1,256	▲ 10.5	
財産収入		668,045	1,388,780	▲ 720,735	▲ 51.9	
財産運用収入		268,966	291,055	▲ 22,089	▲ 7.6	
主 な も の	市有不動産貸付料	242,475	255,715	▲ 13,240	▲ 5.2	
	自動販売機設置貸付料	10,432	19,065	▲ 8,633	▲ 45.3	

区 分 ・ 内 容		令 和 4 年 度 決 算 額	令 和 3 年 度 決 算 額	比 較 増 減 額	増 減 率
主 な も の	株式配当金	11,677	11,648	29	0.2
	財政調整基金運用利子	534	941	▲ 407	▲ 43.3
	減債基金運用利子	640	562	78	13.9
	福祉基金運用利子	1,483	1,493	▲ 10	▲ 0.7
	財産売払収入	399,079	1,097,725	▲ 698,646	▲ 63.6
	土地売払収入	377,522	1,081,551	▲ 704,029	▲ 65.1
	建物売払収入	1,746	0	1,746	皆 増
の	不用品売払収入	15,163	11,582	3,581	30.9
寄附金		422,723	232,849	189,874	81.5
主 な も の	ふるさとぬくもり基金費寄附金	264,458	111,442	153,016	137.3
	新型コロナウイルス感染症対策基金費寄附金	37,055	69,324	▲ 32,269	▲ 46.5
	企業版ふるさと納税寄附金	72,400	23,000	49,400	214.8
	福祉奨学基金費寄附金	1,450	2,650	▲ 1,200	▲ 45.3
繰入金		1,903,125	962,409	940,716	97.7
主 な も の	駐車場事業特別会計繰入金	101,246	75,601	25,645	33.9
	企業団地造成事業特別会計繰入金	844,770	382,589	462,181	120.8
	ふるさとぬくもり基金繰入金	90,042	57,671	32,371	56.1
	新型コロナウイルス感染症対策利子補給事業基金繰入金	285,053	333,710	▲ 48,657	▲ 14.6
	栗原路子記念熱帯鳥類保全事業基金繰入金	148,989	106,249	42,740	40.2
	呉羽丘陵フットパス連絡橋整備基金繰入金	234,750	0	234,750	皆 増
諸収入		4,094,536	3,179,734	914,802	28.8
延滞金、加算金及び過料		137,712	122,088	15,624	12.8
市預金利子		62	19	43	226.3
貸付金元利収入		1,936,611	1,332,301	604,310	45.4
主 な も の	地域総合整備資金貸付金元利収入	122,580	103,529	19,051	18.4
	労働金庫貸付金元利収入	15,000	150,003	▲ 135,003	0.0
	中小企業融資貸付金元利収入	42,408	44,713	▲ 2,305	▲ 5.2
	富山勤労者総合福祉センター貸付金元利収入	386,722	322,191	64,531	20.0

区 分 ・ 内 容		令 和 4 年 度 決 算 額	令 和 3 年 度 決 算 額	比較増減額	増減率
主 な も の	八尾サービス貸付金元利収入	45,042	55,051	▲ 10,009	▲ 18.2
	観光施設運営資金貸付金元利収入	511,230	541,380	▲ 30,150	▲ 5.6
	富山ウエスト開発株式会社貸付金元利収入	721,731	0	721,731	皆 増
受託事業収入		26,926	32,723	▲ 5,797	▲ 17.7
主 な も の	保育所受託収入	6,682	10,819	▲ 4,137	▲ 38.2
	森林整備センター造林事業受託収入	17,762	17,113	649	3.8
収益事業収入		200,000	180,000	20,000	11.1
雑入		1,793,225	1,512,603	280,622	18.6
主 な も の	給食収入	116,029	110,679	5,350	4.8
	富山県市町村振興協会交付金	65,010	81,408	▲ 16,398	▲ 20.1
	重度心身障害者医療高額療養費戻入金	44,533	42,115	2,418	5.7
	老人医療高額療養費戻入金	256,023	264,241	▲ 8,218	▲ 3.1
	こども医療高額療養費戻入金	8,748	7,680	1,068	13.9
	資源有価物広域圏売却収入	94,048	85,798	8,250	9.6
市債		17,401,110	25,899,855	▲ 8,498,745	▲ 32.8
主 な も の	庁舎施設整備事業債	26,200	7,500	18,700	249.3
	(仮称)水橋会館建設事業債	377,200	121,000	256,200	211.7
	体育施設整備事業債	217,500	88,400	129,100	146.0
	官民連携推進事業債	1,545,900	373,500	1,172,400	313.9
	文化施設整備事業債	3,791,700	1,674,700	2,117,000	126.4
	児童福祉施設整備助成事業債	27,300	49,800	▲ 22,500	▲ 45.2
	保育所建設事業債	721,900	144,500	577,400	399.6
	斎場施設整備事業債	0	2,841,700	▲ 2,841,700	皆 減
	林道事業債	26,600	21,300	5,300	24.9
	漁港改修事業債	108,100	88,900	19,200	21.6
	道路橋りょう整備事業債	888,200	564,000	324,200	57.5
	リフレッシュ事業債	152,700	294,100	▲ 141,400	▲ 48.1
	橋りょう維持補修事業債	510,800	546,600	▲ 35,800	▲ 6.6

区 分 ・ 内 容		令 和 4 年 度 決 算 額	令 和 3 年 度 決 算 額	比 較 増 減 額	増 減 率
主 な も の	河川水路整備事業債	301,400	409,000	▲ 107,600	▲ 26.3
	都市計画街路事業債	598,200	538,300	59,900	11.1
	公園施設整備事業債	187,400	524,300	▲ 336,900	▲ 64.3
	富山駅周辺整備事業債	707,500	980,400	▲ 272,900	▲ 27.8
	公営住宅建設事業債	59,100	60,400	▲ 1,300	▲ 2.2
	消防車両等整備事業債	159,400	162,600	▲ 3,200	▲ 2.0
	消防施設整備事業債	203,900	58,600	145,300	248.0
	小学校施設整備事業債	107,900	121,600	▲ 13,700	▲ 11.3
	小学校大規模改造事業債	0	35,900	▲ 35,900	皆 減
	小学校プール建設事業債	0	45,900	▲ 45,900	皆 減
	小学校増築事業債	78,400	24,600	53,800	218.7
	小学校改築事業債	258,100	1,702,400	▲ 1,444,300	▲ 84.8
	小学校耐震補強事業債	0	371,200	▲ 371,200	皆 減
	中学校統合校新設事業債	0	2,597,900	▲ 2,597,900	皆 減
	中学校施設整備事業債	139,600	216,300	▲ 76,700	▲ 35.5
	中学校屋内運動場建設事業債	136,600	362,100	▲ 225,500	▲ 62.3
	中学校改築事業債	461,000	1,388,300	▲ 927,300	▲ 66.8
	公民館建設事業債	130,400	190,500	▲ 60,100	▲ 31.5
	臨時財政対策債	3,971,810	7,420,455	▲ 3,448,645	▲ 46.5
繰越金	5,418,801	3,837,996	1,580,805	41.2	
前年度繰越金	3,408,445	2,579,548	828,897	32.1	
継続費通次繰越	110,858	497,620	▲ 386,762	▲ 77.7	
繰越明許費	1,896,461	747,842	1,148,619	153.6	
事故繰越	3,037	12,986	▲ 9,949	▲ 76.6	
自動車取得税交付金	2,771	0	2,771	皆 増	

(2) 歳 出

款 項 目	事業名	所属	4年度 予算現額 (a)	4年度 決算額 (b)	5年度 繰越額 (c)	執行率 (b+c)/(a)	3年度 決算額	2年度 決算額
1 議会費 1 議会費 1 議会費	議会運営費	庶務課、議事調査課	千円 544,944	千円 534,171	千円 0	% 98.0	千円 521,516	千円 497,270
主要な施策の概要及び成果						4年度 決算額	3年度 決算額	2年度 決算額
						千円	千円	千円
1 本会議開催状況								
令和4年 6月定例会	6月10日～	6月30日			(21日間)			
9月定例会	9月5日～	9月28日			(24日間)			
12月定例会	11月30日～	12月20日			(21日間)			
令和5年 3月定例会	2月27日～	3月23日			(25日間)			
2 常任委員会・分科会開催状況								
		04年度	03年度	02年度				
総務文教委員会		8回	12回	9回				
厚生委員会		9回	10回	9回				
経済環境委員会		8回	9回	7回				
建設委員会		8回	10回	7回				
予算決算委員会(全体会)		17回	20回	19回				
総務文教分科会		8回	9回	10回				
厚生分科会		8回	8回	10回				
経済環境分科会		6回	7回	8回				
建設分科会		6回	6回	8回				
3 議会運営委員会開催状況								
	04年度	03年度	02年度					
	27回	30回	27回					
4 特別委員会開催状況								
		04年度	03年度	02年度				
自転車安全利用促進特別委員会		—	—	14回				
5 その他の開催状況								
		04年度	03年度	02年度				
各派代表者会議		16回	13回	18回				
正副委員長会議		0回	1回	0回				
委員長会議		9回	10回	12回				
議員協議会		2回	3回	2回				
議案説明会		4回	4回	4回				
議会報編集委員会		10回	10回	8回				
議会改革検討調査会		5回	6回	2回				
政務活動費のあり方検討会		6回	6回	4回				
タブレット端末等導入検討会		4回	6回	—				
議員定数問題懇談会		1回	—	—				
議会災害対策会議		4回	3回	0回				
6 付議事件の処理状況								
	提出件数	可決	否決	選挙	報告(議決不要)			
04年度	218件	211件	7件	6件	39件			
03年度	221件	213件	8件	10件	42件			
02年度	287件	280件	7件	2件	44件			

主要な施策の概要及び成果		4年度 決算額	3年度 決算額	2年度 決算額																																																																		
7 請願・陳情の処理状況		千円	千円	千円																																																																		
	<table border="1"> <thead> <tr> <th rowspan="2"></th> <th rowspan="2">区分</th> <th rowspan="2">総数</th> <th colspan="6">審 議 結 果</th> </tr> <tr> <th>採択</th> <th>一部採択</th> <th>不採択</th> <th>継続審査</th> <th>撤回</th> <th>審議未了</th> </tr> </thead> <tbody> <tr> <td rowspan="2">04年度</td> <td>請願</td> <td>5件</td> <td>2件</td> <td>0件</td> <td>3件</td> <td>0件</td> <td>0件</td> <td>0件</td> </tr> <tr> <td>陳情</td> <td>9件</td> <td>0件</td> <td>0件</td> <td>9件</td> <td>0件</td> <td>0件</td> <td>0件</td> </tr> <tr> <td rowspan="2">03年度</td> <td>請願</td> <td>8件</td> <td>3件</td> <td>0件</td> <td>5件</td> <td>0件</td> <td>0件</td> <td>0件</td> </tr> <tr> <td>陳情</td> <td>4件</td> <td>1件</td> <td>0件</td> <td>2件</td> <td>1件</td> <td>0件</td> <td>0件</td> </tr> <tr> <td rowspan="2">02年度</td> <td>請願</td> <td>11件</td> <td>0件</td> <td>0件</td> <td>11件</td> <td>0件</td> <td>0件</td> <td>0件</td> </tr> <tr> <td>陳情</td> <td>3件</td> <td>0件</td> <td>0件</td> <td>3件</td> <td>0件</td> <td>0件</td> <td>0件</td> </tr> </tbody> </table>		区分	総数	審 議 結 果						採択	一部採択	不採択	継続審査	撤回	審議未了	04年度	請願	5件	2件	0件	3件	0件	0件	0件	陳情	9件	0件	0件	9件	0件	0件	0件	03年度	請願	8件	3件	0件	5件	0件	0件	0件	陳情	4件	1件	0件	2件	1件	0件	0件	02年度	請願	11件	0件	0件	11件	0件	0件	0件	陳情	3件	0件	0件	3件	0件	0件	0件			
	区分				総数	審 議 結 果																																																																
		採択	一部採択	不採択		継続審査	撤回	審議未了																																																														
04年度	請願	5件	2件	0件	3件	0件	0件	0件																																																														
	陳情	9件	0件	0件	9件	0件	0件	0件																																																														
03年度	請願	8件	3件	0件	5件	0件	0件	0件																																																														
	陳情	4件	1件	0件	2件	1件	0件	0件																																																														
02年度	請願	11件	0件	0件	11件	0件	0件	0件																																																														
	陳情	3件	0件	0件	3件	0件	0件	0件																																																														
8 政務活動費交付事務		63,600	59,700	31,275																																																																		
	<table border="1"> <thead> <tr> <th rowspan="2"></th> <th rowspan="2">04年度</th> <th colspan="2">03年度</th> <th rowspan="2">02年度</th> </tr> <tr> <th>4月分</th> <th>5~3月分</th> </tr> </thead> <tbody> <tr> <td>予算現額 (A)</td> <td>68,400千円</td> <td>5,400千円</td> <td>62,700千円</td> <td>41,625千円</td> </tr> <tr> <td>交付額 (B)</td> <td>63,600千円</td> <td>4,650千円</td> <td>55,050千円</td> <td>31,275千円</td> </tr> <tr> <td>執行額^(※) (C)</td> <td>37,872千円</td> <td>794千円</td> <td>20,593千円</td> <td>16,466千円</td> </tr> <tr> <td>不用額 (A)-(B)</td> <td>4,800千円</td> <td>750千円</td> <td>7,650千円</td> <td>10,350千円</td> </tr> <tr> <td>執行残額 (B)-(C)</td> <td>25,728千円</td> <td>3,856千円</td> <td>34,457千円</td> <td>14,809千円</td> </tr> </tbody> </table>		04年度	03年度		02年度	4月分	5~3月分	予算現額 (A)	68,400千円	5,400千円	62,700千円	41,625千円	交付額 (B)	63,600千円	4,650千円	55,050千円	31,275千円	執行額 ^(※) (C)	37,872千円	794千円	20,593千円	16,466千円	不用額 (A)-(B)	4,800千円	750千円	7,650千円	10,350千円	執行残額 (B)-(C)	25,728千円	3,856千円	34,457千円	14,809千円																																					
	04年度			03年度			02年度																																																															
		4月分	5~3月分																																																																			
予算現額 (A)	68,400千円	5,400千円	62,700千円	41,625千円																																																																		
交付額 (B)	63,600千円	4,650千円	55,050千円	31,275千円																																																																		
執行額 ^(※) (C)	37,872千円	794千円	20,593千円	16,466千円																																																																		
不用額 (A)-(B)	4,800千円	750千円	7,650千円	10,350千円																																																																		
執行残額 (B)-(C)	25,728千円	3,856千円	34,457千円	14,809千円																																																																		
※執行額とは、交付額のうち、各会派が執行した額をいう。																																																																						

款 項 目	事業名	所属	4年度 予算現額 (a)	4年度 決算額 (b)	5年度 繰越額 (c)	執行率 (b+c)/(a)	3年度 決算額	2年度 決算額
1 議会費	議会事務費	庶務課、議事調査課	千円	千円	千円	%	千円	千円
1 議会費			195,135	186,918	0	95.8	183,895	192,157
1 議会費								
主要な施策の概要及び成果						4年度 決算額	3年度 決算額	2年度 決算額
議会事務を円滑に進めるための事務管理経費						千円	千円	千円
(1) 会議録検索システム						1,726	1,729	1,701
(2) 議会映像インターネット配信サービス業務						2,079	2,079	2,079
(3) ケーブルテレビ議会中継放送業務						2,621	2,719	3,025
(4) 会議録の発行 4回						2,322	2,324	2,248
(5) 議会だよりの発行 4回						11,687	13,474	11,640
(6) 市政概要の発行 350部						702	378	616
(7) ペーパーレス会議システム						229	—	—

款 項 目	事業名	所属	4年度 予算現額 (a)	4年度 決算額 (b)	5年度 繰越額 (c)	執行率 (b+c)/(a)	3年度 決算額	2年度 決算額
2 総務費			千円	千円	千円	%	千円	千円
1 総務管理費	職員研修費	職員研修所	47,194	39,312	0	83.3	46,075	46,288
2 人事管理費								
主要な施策の概要及び成果						4年度 決算額	3年度 決算額	2年度 決算額
1 研修所研修						千円	千円	千円
(1) 階層別基本研修						39,312	46,075	46,288
<p>役職等の階層別に必要となる基本的知識やスキルを習得する他、職務遂行能力の向上と意識改革を図る研修を実施した。</p>								
(2) 特別研修								
<p>複雑・多様化する行政課題に対応するため、政策形成能力や法務能力、クレーム対応やプレゼンテーション能力などの実践的で専門的な能力を養成する研修を実施した。</p>								
		04年度	03年度	02年度				
階層別基本研修		新規採用職員研修等						
	実施講座数	14講座	15講座	13講座				
	受講者数	774人	859人	967人				
特別研修		まちづくり政策提案研修等						
	実施講座数	32講座	25講座	20講座				
	受講者数	1,049人	784人	612人				
計	受講者数	1,823人	1,643人	1,579人				
2 派遣研修								
<p>職員の視野を広めるとともに、行政実務能力や経営感覚等の向上を図ることを目指し、国の省庁等や民間企業等へ職員を派遣した。</p>								
		04年度	03年度	02年度				
研修専門機関		自治大学校、市町村職員中央研修所等						
	派遣先数	8	7	6				
	受講者数	123人	139人	126人				
長期派遣研修		中央省庁、民間企業等						
	派遣先数	8	12	13				
	受講者数	9人	12人	13人				
計	受講者数	132人	151人	139人				
3 自主研修								
<p>資格取得のための講座受講料や大学院修学に係る経費の一部を補助する職員自主研修助成を行うなど、職員の自己啓発の支援に努めた。</p>								
		04年度	03年度	02年度				
職員自主研修助成								
	助成件数	8件	10件	5件				
自主研修グループ助成								
	助成件数	0件	0件	0件				
通信教育助成 ※								
	助成件数 (申込件数)	15件 (20件)	17件 (22件)	21件 (27件)				
放送大学受講助成 ※								
	助成件数	2件	2件	3件				
計	助成件数	25件	29件	29件				
※富山県市町村職員研修機構から受講修了者・単位修得者へ助成される。								

款 項 目	事業名	所属	4年度 予算現額 (a)	4年度 決算額 (b)	5年度 繰越額 (c)	執行率 (b+c)/(a)	3年度 決算額	2年度 決算額								
2 総務費	広報費	広報課	千円	千円	千円	%	千円	千円								
1 総務管理費			132,883	130,339	0	98.1	126,779	124,263								
3 広報広聴費																
主要な施策の概要及び成果						4年度 決算額	3年度 決算額	2年度 決算額								
1 広報とやま発行事業						千円 84,522	千円 82,206	千円 77,971								
<table border="1"> <tr> <td>広報とやま発行費 《毎月5日・20日発行》</td> <td>04年度</td> <td>03年度</td> <td>02年度</td> </tr> <tr> <td>発行部数/号</td> <td>174,000部</td> <td>174,000部</td> <td>174,000部</td> </tr> </table> <p>※印刷製本費、配送料、ホームページ掲載用データ作成委託料を含む。</p>						広報とやま発行費 《毎月5日・20日発行》	04年度	03年度	02年度	発行部数/号	174,000部	174,000部	174,000部			
広報とやま発行費 《毎月5日・20日発行》	04年度	03年度	02年度													
発行部数/号	174,000部	174,000部	174,000部													
2 メディア広報事業						31,509	32,577	32,483								
(1) テレビ広報 計3社 ア 告知番組 市の行事やお知らせなどを放送した。 イ 企画番組 市長、職員が出演し市の施策や行事を説明した。																
(2) ケーブルテレビ広報 計2社 ケーブルテレビで、告知・企画番組にて市政情報を提供した。																
(3) ラジオ広報 計3社 告知番組にて、市の行事やお知らせなどを放送した。																

款 項 目	事業名	所属	4年度 予算現額 (a)	4年度 決算額 (b)	5年度 繰越額 (c)	執行率 (b+c)/(a)	3年度 決算額	2年度 決算額																																
2 総務費			千円	千円	千円	%	千円	千円																																
1 総務管理費	広聴費	広報課	60	10	0	16.7	10	9																																
3 広報広聴費																																								
<p style="text-align: center;">主要な施策の概要及び成果</p>						4年度 決算額	3年度 決算額	2年度 決算額																																
<p>1 タウンミーティング開催事業</p> <p>(1)地域別タウンミーティング ア 回数：5回（富山地域3か所、大山地域、婦中地域各1か所） イ 対象者：主に地域内の市民 ウ 方法：各地域で地元住民と意見交換を行った。 エ 開催時間：1時間30分～2時間程度</p> <table border="1" style="margin-left: 20px;"> <thead> <tr> <th></th> <th>04年度</th> <th>03年度</th> <th>02年度</th> </tr> </thead> <tbody> <tr> <td>開催回数</td> <td>5回</td> <td>11回</td> <td>5回</td> </tr> <tr> <td>実施地域</td> <td>富山3回 231人 大山 63人 婦中 85人</td> <td>富山5回 大沢野 大山 八尾 婦中 山田 細入</td> <td>富山3回 大沢野 八尾</td> </tr> <tr> <td>参加人数（延べ）</td> <td>379人</td> <td>348人</td> <td>262人</td> </tr> </tbody> </table> <p>(2)スクールミーティング ア 回数：1回 イ 対象者：生徒 ウ 方法：中学校で中学生と意見交換を行った。 エ 開催時間：1時間30分程度</p> <table border="1" style="margin-left: 20px;"> <thead> <tr> <th></th> <th>04年度</th> <th>03年度</th> <th>02年度</th> </tr> </thead> <tbody> <tr> <td>開催回数</td> <td>1回</td> <td>—</td> <td>—</td> </tr> <tr> <td>実施校</td> <td>和合中学校</td> <td>—</td> <td>—</td> </tr> <tr> <td>参加人数</td> <td>107人</td> <td>—</td> <td>—</td> </tr> </tbody> </table> <p>※令和2年度及び3年度は新型コロナウイルス感染症の拡大防止のため中止</p>							04年度	03年度	02年度	開催回数	5回	11回	5回	実施地域	富山3回 231人 大山 63人 婦中 85人	富山5回 大沢野 大山 八尾 婦中 山田 細入	富山3回 大沢野 八尾	参加人数（延べ）	379人	348人	262人		04年度	03年度	02年度	開催回数	1回	—	—	実施校	和合中学校	—	—	参加人数	107人	—	—	千円 10	千円 10	千円 9
	04年度	03年度	02年度																																					
開催回数	5回	11回	5回																																					
実施地域	富山3回 231人 大山 63人 婦中 85人	富山5回 大沢野 大山 八尾 婦中 山田 細入	富山3回 大沢野 八尾																																					
参加人数（延べ）	379人	348人	262人																																					
	04年度	03年度	02年度																																					
開催回数	1回	—	—																																					
実施校	和合中学校	—	—																																					
参加人数	107人	—	—																																					
<p>2 市長の出前トーク開催事業（予算措置なし）</p> <p>市長が市民（概ね10人以上の団体、グループ）を対象に、直接市の施策について説明した。</p> <table border="1" style="margin-left: 20px;"> <thead> <tr> <th></th> <th>04年度</th> <th>03年度</th> <th>02年度</th> </tr> </thead> <tbody> <tr> <td>開催回数</td> <td>15回</td> <td>20回</td> <td>7回</td> </tr> <tr> <td>参加人数（延べ）</td> <td>739人</td> <td>1,080人</td> <td>313人</td> </tr> </tbody> </table>							04年度	03年度	02年度	開催回数	15回	20回	7回	参加人数（延べ）	739人	1,080人	313人																							
	04年度	03年度	02年度																																					
開催回数	15回	20回	7回																																					
参加人数（延べ）	739人	1,080人	313人																																					

款項目	事業名	所属	4年度 予算現額 (a)	4年度 決算額 (b)	5年度 繰越額 (c)	執行率 (b+c)/(a)	3年度 決算額	2年度 決算額	
2 総務費 1 総務管理費 8 地域振興費	安全なまちづくり推進事業費	生活安全交通課	千円 34,632	千円 33,641	千円 0	% 97.1	千円 34,446	千円 38,716	
主要な施策の概要及び成果						4年度 決算額	3年度 決算額	2年度 決算額	
						千円	千円	千円	
総合計画 目標とする 指標	市内の 犯罪認知 件数	08年度 目標数値	04年度 実績数値	02年度 基準数値					
		1,987件	1,884件 (04年)	2,246件 (02年)					
総合計画 目標とする 指標	無施錠 被害率	08年度 目標数値	04年度 実績数値	元年度 基準数値					
		65.8%	68.2% (04年)	76.4% (元年)					
1 防犯啓発活動	警察や防犯協会等と連携し、自転車・自動車・自宅の施錠徹底等を啓発する防犯キャンペーンを実施し、市民の防犯意識の高揚に努めた。					364	305	416	
2 自主防犯組織の支援	(1) 自主防犯組織支援事業補助金 地域での安全なまちづくりに関する自主的な活動を行う団体に、活動に要する経費の一部を補助し、地域の防犯活動の促進に努めた。					4,920	5,000	4,890	
	自主防犯組織数 (うち補助組織数)	04年度 166団体 (164団体)	03年度 166団体 (165団体)	02年度 166団体 (163団体)					
	(2) 自主防犯組織の育成 防犯活動に必要な知識取得や組織間の情報交換のための研修会を実施した。						61	65	60
	参加組織数	04年度 101団体	03年度 中止	02年度 97団体					
3 防犯カメラ設置補助事業	町内会等に、防犯カメラの新設に要する経費の一部を補助し、犯罪の未然防止に向けた環境づくりの推進に努めた。					2,164	2,495	5,152	
	設置団体数	04年度 13団体	03年度 25団体	02年度 45団体					
	設置台数	33台	37台	76台					

主要な施策の概要及び成果				4年度 決算額	3年度 決算額	2年度 決算額							
				千円	千円	千円							
4	ふるさとみまもり事業への支援 富山市防犯協会連合会に所属する5人の隊員が市内全域の安全点検パトロールを行うとともに、発見した危険箇所等の情報を関係機関に連絡し、情報共有することで安全で安心なまちづくりを推進する「ふるさとみまもり事業」に要する経費を補助した。			6,516	6,900	6,900							
	<table border="1"> <thead> <tr> <th>危険箇所等発見件数</th> <th>04年度</th> <th>03年度</th> <th>02年度</th> </tr> </thead> <tbody> <tr> <td></td> <td>1,963件</td> <td>2,174件</td> <td>2,206件</td> </tr> </tbody> </table>	危険箇所等発見件数	04年度	03年度	02年度		1,963件	2,174件	2,206件				
危険箇所等発見件数	04年度	03年度	02年度										
	1,963件	2,174件	2,206件										
5	防犯協会への支援 地域における犯罪の防止や、防犯意識の啓発に向けた活動を行う市内の4つの防犯協会に対し、活動に要する経費の一部を補助した。			14,161	14,161	14,161							
6	関係団体の運営支援 ・県防犯協会負担金			223	223	1,967							
7	公共空間防犯カメラ設置事業 通学路におけるこどもの安全確保等を目的として、130台の防犯カメラを管理運用し、犯罪の抑止と体感治安の向上に努めた。			5,232	5,223	5,170							
	<ul style="list-style-type: none"> ・防犯カメラのリース ・信号柱継柱・電線の保守点検 ・表示板の電柱添架料 ・電気料 												

款 項 目	事業名	所属	4年度 予算現額 (a)	4年度 決算額 (b)	5年度 繰越額 (c)	執行率 (b+c)/(a)	3年度 決算額	2年度 決算額												
2 総務費 1 総務管理費 8 地域振興費	自治組織関係費	市民生活相談課	千円 230,835	千円 228,323	千円 0	% 98.9	千円 216,598	千円 220,821												
主要な施策の概要及び成果						4年度 決算額	3年度 決算額	2年度 決算額												
自治組織関係補助金等						千円	千円	千円												
(1) 地域ぐるみ除排雪事業 冬期における地域ぐるみ除排雪を促進するため、町内会等が生活道路等の除排雪事業を行った場合に補助金を交付した。						133	399	1,708												
<table border="1"> <thead> <tr> <th>実施回数</th> <th>04年度</th> <th>03年度</th> <th>02年度</th> </tr> </thead> <tbody> <tr> <td></td> <td>205回</td> <td>251回</td> <td>256回</td> </tr> </tbody> </table>						実施回数	04年度	03年度	02年度		205回	251回	256回							
実施回数	04年度	03年度	02年度																	
	205回	251回	256回																	
(2) 高齢者サロン設置事業 高齢者同士が食事や喫茶、趣味活動等を通じて交流の輪を広げ、高齢者の外出機会が創出されることを目的に、地域が設置する高齢者サロンに対し、その設置・運営費用を助成した。						245	302	290												
活動実績																				
<table border="1"> <thead> <tr> <th>団体名</th> <th>04年度</th> <th>03年度</th> <th>02年度</th> </tr> </thead> <tbody> <tr> <td>若竹みんなのサロン</td> <td>89回</td> <td>40回</td> <td>48回</td> </tr> <tr> <td>岩瀬元気サロン運営委員会</td> <td>0回</td> <td>3回</td> <td>0回</td> </tr> </tbody> </table>						団体名	04年度	03年度	02年度	若竹みんなのサロン	89回	40回	48回	岩瀬元気サロン運営委員会	0回	3回	0回			
団体名	04年度	03年度	02年度																	
若竹みんなのサロン	89回	40回	48回																	
岩瀬元気サロン運営委員会	0回	3回	0回																	
(3) 電子回覧板アプリモデル事業 町内会等における電子回覧板を活用した地域活動を支援し、役員の負担軽減や若い世代への町内会活動を周知するきっかけづくりなど地域コミュニティの活性化につながるため電子回覧板を導入した町内会等へ補助金を交付した。						1,119	175	—												
<table border="1"> <thead> <tr> <th>導入団体</th> <th>04年度</th> <th>03年度</th> </tr> </thead> <tbody> <tr> <td></td> <td>10団体</td> <td>2団体</td> </tr> </tbody> </table>						導入団体	04年度	03年度		10団体	2団体									
導入団体	04年度	03年度																		
	10団体	2団体																		

款 項 目	事業名	所属	4年度 予算現額 (a)	4年度 決算額 (b)	5年度 繰越額 (c)	執行率 (b+c)/(a)	3年度 決算額	2年度 決算額						
2 総務費 1 総務管理費 8 地域振興費	(仮称) 水橋会館建設事業費	市民生活相談課	千円 521,571	千円 503,210	千円 0	% 96.5	千円 161,702	千円 64,740						
主要な施策の概要及び成果						4年度 決算額	3年度 決算額	2年度 決算額						
(仮称) 水橋会館建設事業 (仮称) 水橋会館新築工事 (令和3年度～令和4年度継続事業)						千円 503,210	千円 161,702	千円 64,740						
<table border="1"> <thead> <tr> <th>04年度 決算額</th> <th>03年度 決算額</th> <th>合計</th> </tr> </thead> <tbody> <tr> <td>503,210千円</td> <td>160,205千円</td> <td>663,415千円</td> </tr> </tbody> </table>						04年度 決算額	03年度 決算額	合計	503,210千円	160,205千円	663,415千円			
04年度 決算額	03年度 決算額	合計												
503,210千円	160,205千円	663,415千円												
<当年度の事業費内訳（継続費）> ・委託料 新築工事監理業務委託 11,110千円 ・工事請負費 新築主体工事 360,213千円 新築電気設備工事 82,275千円 新築機械設備工事 49,612千円														

款 項 目	事業名	所属	4年度 予算現額 (a)	4年度 決算額 (b)	5年度 繰越額 (c)	執行率 (b+c)/(a)	3年度 決算額	2年度 決算額																								
2 総務費 1 総務管理費 8 地域振興費	中山間地移動販売支 援試行事業費	市民生活相談 課・八尾市民生 活課	千円 7,327	千円 6,829	千円 0	% 93.2	千円 6,921	千円 6,892																								
主要な施策の概要及び成果						4年度 決算額	3年度 決算額	2年度 決算額																								
中山間地移動販売支援試行事業						千円	千円	千円																								
<p>中山間地区の市民が安心して住み続けることができる環境づくりと地域のコミュニティづくりを図るため、中山間地区を巡回し食料品や日用品等の移動販売を行う事業者に対し、当該活動に要する経費について補助金を交付した。</p> <p>(1) 大山地域</p> <table border="1"> <thead> <tr> <th></th> <th>04年度</th> <th>03年度</th> <th>02年度</th> </tr> </thead> <tbody> <tr> <td>延べ利用人数</td> <td>11,105人</td> <td>12,307人</td> <td>13,852人</td> </tr> <tr> <td>売上</td> <td>25,899千円</td> <td>26,317千円</td> <td>28,375千円</td> </tr> </tbody> </table> <p>(2) 八尾地域</p> <table border="1"> <thead> <tr> <th></th> <th>04年度</th> <th>03年度</th> <th>02年度</th> </tr> </thead> <tbody> <tr> <td>延べ利用人数</td> <td>2,396人</td> <td>2,655人</td> <td>3,025人</td> </tr> <tr> <td>売上</td> <td>5,721千円</td> <td>5,873千円</td> <td>7,067千円</td> </tr> </tbody> </table>							04年度	03年度	02年度	延べ利用人数	11,105人	12,307人	13,852人	売上	25,899千円	26,317千円	28,375千円		04年度	03年度	02年度	延べ利用人数	2,396人	2,655人	3,025人	売上	5,721千円	5,873千円	7,067千円	3,678	3,763	3,652
	04年度	03年度	02年度																													
延べ利用人数	11,105人	12,307人	13,852人																													
売上	25,899千円	26,317千円	28,375千円																													
	04年度	03年度	02年度																													
延べ利用人数	2,396人	2,655人	3,025人																													
売上	5,721千円	5,873千円	7,067千円																													
						3,151	3,158	3,240																								

款 項 目	事業名	所属	4年度 予算現額 (a)	4年度 決算額 (b)	5年度 繰越額 (c)	執行率 (b+c)/(a)	3年度 決算額	2年度 決算額	
2 総務費 1 総務管理費 11 国際親善費	国際親善費	文化国際課	千円 22,480	千円 18,945	千円 0	% 84.3	千円 18,325	千円 19,347	
主要な施策の概要及び成果							4年度 決算額	3年度 決算額	2年度 決算額
1 富山市民国際交流協会事業							千円 12,461	千円 12,238	千円 13,133
			04年度	03年度	02年度				
外国人からの相談件数			1,797件	1,534件	1,951件				
外国語ボランティア講座(6回)参加者数			280人	164人	196人				
防災訓練参加者数(多言語支援)※			27人	21人	22人				
市民国際交流協会個人会員数			289人	281人	317人				
※ 令和2年度、3年度は、新型コロナウイルス感染症拡大の影響により、防災訓練を中止し、災害時外国人支援語学ボランティア研修会を実施した。									
2 富山市国際交流センター事業							4,690	4,107	3,988
			04年度	03年度	02年度				
会議室(4部屋)利用延人数			8,305人	4,896人	4,640人				
会議室(4部屋)利用率			26.8%	22.8%	16.9%				
外国語版生活情報ガイド発行部数			韓500部 葡500部	英1,000部 中 900部	葡1,000部				
外国語版避難所マップ発行部数 (日・英・中・葡・韓・越の6か国語併記)			1,000部	—	—				
とやまの小学校生活パンフレット発行部数 (英語併記)			—	—	3,000部				
3 姉妹友好都市との交流							—	—	—
			姉妹友好都市名	人数	滞在期間				
02年度	派遣	富山県南米親善訪問団	モジ・ダス・クルーゼス市	—	中止 (令和7年度に延期)				
元年度	派遣	富山外国語専門学校学生による海外研修	ダーラム市	16人	令和2年2月23日 ～3月13日				
	受入	モジ市長一行による表敬訪問	モジ・ダス・クルーゼス市	9人	平成31年4月23日 ～4月24日				
30年度		派遣	ダーラム市高校生一行による表敬訪問	ダーラム市	16人	令和元年7月14日 ～7月21日			
	富山外国語専門学校学生による海外研修		ダーラム市	21人	平成31年2月23日 ～3月14日				
30年度	受入	ダボ市長一行による表敬訪問	ダボ・リージョナル・カウンシル	8人	平成30年5月16日 ～5月18日				

款 項 目	事業名	所属	4年度 予算現額 (a)	4年度 決算額 (b)	5年度 繰越額 (c)	執行率 (b+c)/(a)	3年度 決算額	2年度 決算額
2 総務費 1 総務管理費 13 スポーツ振興費	学校体育施設開放事業費	スポーツ健康課	26,894	25,587	千円 0	% 95.1	千円 39,519	千円 37,475
主要な施策の概要及び成果						4年度 決算額	3年度 決算額	2年度 決算額
学校体育施設開放事業 スポーツの振興を図るため、地域住民等のスポーツ・レクリエーションの場として、学校体育施設を開放した。						千円	千円	千円
(1) 学校開放運営委員会補助金 開放施設ごとに、学校及び利用団体、利用者との利用調整を行うために設置された学校体育施設等開放運営委員会に対して補助金を交付し、支援した。						16,785	17,492	17,600
小学校（70校開放）								
	04年度	03年度	02年度					
開催延回数	31,726回	25,951回	24,313回					
利用人数	605,403人	520,115人	485,730人					
中学校（24校開放）								
	04年度	03年度	02年度					
開催延回数	5,879回	5,243回	4,458回					
利用人数	126,930人	112,073人	96,279人					
(2) 防球ネット、バックネット、夜間照明の設置改修工事						8,802	22,027	19,875
主な施工実績								
	04年度	03年度	02年度					
防球ネット	・西田地方小学校	・柳町小学校	・広田小学校					
事業費	2,438千円	13,893千円	3,421千円					
夜間照明	—	—	・八尾小学校					
事業費	— 千円	— 千円	2,970千円					

款 項 目	事業名	所属	4年度 予算現額 (a)	4年度 決算額 (b)	5年度 繰越額 (c)	執行率 (b+c)/(a)	3年度 決算額	2年度 決算額										
2 総務費 1 総務管理費 13 スポーツ振興費	スポーツ大会事業費	スポーツ健康課	千円 50,191	千円 46,350	千円 0	% 92.3	千円 31,171	千円 8,859										
主要な施策の概要及び成果						4年度 決算額	3年度 決算額	2年度 決算額										
<p>スポーツ大会事業</p> <p>全国スポーツ大会等に市を代表して出場する選手に対する激励金等の支給や、スポーツ大会の開催等に対する支援により、市民のスポーツ意識の高揚を図った。</p> <p>全国規模等のスポーツ大会に派遣する選手、監督及びコーチに対する激励費の支給人数</p> <table border="1" data-bbox="204 705 866 833"> <thead> <tr> <th>総合計画 目標とする 指標</th> <th>スポーツ 大会派遣 激励費の 支給対象 者数</th> <th>08年度 目標数値</th> <th>04年度 実績数値</th> <th>30年度 基準数値</th> </tr> </thead> <tbody> <tr> <td></td> <td></td> <td>1,505人</td> <td>1,229人</td> <td>1,470人</td> </tr> </tbody> </table> <p>【成果が不十分な理由】 新型コロナウイルス感染症の影響による。</p>						総合計画 目標とする 指標	スポーツ 大会派遣 激励費の 支給対象 者数	08年度 目標数値	04年度 実績数値	30年度 基準数値			1,505人	1,229人	1,470人	千円 46,350	千円 31,171	千円 8,859
総合計画 目標とする 指標	スポーツ 大会派遣 激励費の 支給対象 者数	08年度 目標数値	04年度 実績数値	30年度 基準数値														
		1,505人	1,229人	1,470人														

款 項 目	事業名	所属	4年度 予算現額 (a)	4年度 決算額 (b)	5年度 繰越額 (c)	執行率 (b+c)/(a)	3年度 決算額	2年度 決算額												
2 総務費 1 総務管理費 13 スポーツ振興費	いきいきスポーツラ イフ事業費	スポーツ健康課	千円 11,459	千円 11,271	千円 0	% 98.4	千円 10,520	千円 10,266												
主要な施策の概要及び成果						4年度 決算額	3年度 決算額	2年度 決算額												
						千円	千円	千円												
1	ウォーク開催事業 健康行動の基本である「歩く」ことに着目し、「歩く」習慣が身につくよう、四季を通じて「自然」にふれあいながら「歩く」楽しさを体感してもらう「四季のウォーク」を行った。						1,160	581	534											
<table border="1"> <thead> <tr> <th></th> <th>04年度</th> <th>03年度</th> <th>02年度</th> </tr> </thead> <tbody> <tr> <td>四季のウォーク</td> <td>※1,362人</td> <td>※1,077人</td> <td>※32人</td> </tr> </tbody> </table> <p>※ 令和2年度は新型コロナウイルス感染症拡大の影響により、春の「さくらウォーク」、夏の「富岩運河WALK&RAIL」、秋の「呉羽丘陵ウォーク」が中止 令和3年度は新型コロナウイルス感染症の影響により、秋の「呉羽丘陵ウォーク」が中止 令和4年度は荒天により、冬の「まちなか探訪ウォーク」が中止</p>				04年度	03年度	02年度	四季のウォーク	※1,362人	※1,077人	※32人										
	04年度	03年度	02年度																	
四季のウォーク	※1,362人	※1,077人	※32人																	
2	いきいきスポーツの日事業 毎年「スポーツの日」に市営スポーツ施設の無料開放やイベントなどを開催し、多くの市民がスポーツに親しめる機会を提供した。						148	147	141											
<table border="1"> <thead> <tr> <th></th> <th>04年度</th> <th>03年度</th> <th>02年度</th> </tr> </thead> <tbody> <tr> <td>参加人数</td> <td>3,833人</td> <td>3,190人</td> <td>3,549人</td> </tr> </tbody> </table>				04年度	03年度	02年度	参加人数	3,833人	3,190人	3,549人										
	04年度	03年度	02年度																	
参加人数	3,833人	3,190人	3,549人																	
3	親子トレッキング事業 歩くスポーツを推進するため、市内の小中学生とその保護者が行うトレッキングに対し、支援した。						225	269	35											
<table border="1"> <thead> <tr> <th></th> <th>04年度</th> <th>03年度</th> <th>02年度</th> </tr> </thead> <tbody> <tr> <td>参加人数</td> <td>16組45人</td> <td>25組53人</td> <td>3組7人</td> </tr> </tbody> </table>				04年度	03年度	02年度	参加人数	16組45人	25組53人	3組7人										
	04年度	03年度	02年度																	
参加人数	16組45人	25組53人	3組7人																	
4	運動・スポーツ指導員派遣事業 市内の幼稚園、小学校に運動・スポーツの資格を有する指導者を派遣し、子どもたちに運動やスポーツに取り組むきっかけづくりを行った。						552	523	493											
<table border="1"> <thead> <tr> <th></th> <th>04年度</th> <th>03年度</th> <th>02年度</th> </tr> </thead> <tbody> <tr> <td>幼稚園、 小学校数</td> <td>61校</td> <td>61校</td> <td>60校</td> </tr> <tr> <td>指導人数</td> <td>4,713人</td> <td>4,926人</td> <td>5,098人</td> </tr> </tbody> </table>				04年度	03年度	02年度	幼稚園、 小学校数	61校	61校	60校	指導人数	4,713人	4,926人	5,098人						
	04年度	03年度	02年度																	
幼稚園、 小学校数	61校	61校	60校																	
指導人数	4,713人	4,926人	5,098人																	
5	トヤマタウントレッキングサイト活用推進事業 ウォーキング・ランニングの交流拠点としてタウントレッキングサイトの活用を図り、市民の健康行動の促進を図った。						9,000	8,999	8,999											
<table border="1"> <thead> <tr> <th></th> <th>04年度</th> <th>03年度</th> <th>02年度</th> </tr> </thead> <tbody> <tr> <td>利用者数</td> <td>9,309人</td> <td>6,774人</td> <td>5,113人</td> </tr> </tbody> </table>				04年度	03年度	02年度	利用者数	9,309人	6,774人	5,113人										
	04年度	03年度	02年度																	
利用者数	9,309人	6,774人	5,113人																	

款 項 目	事業名	所属	4年度 予算現額 (a)	4年度 決算額 (b)	5年度 繰越額 (c)	執行率 (b+c)/(a)	3年度 決算額	2年度 決算額											
2 総務費			千円	千円	千円	%	千円	千円											
1 総務管理費	競技力向上事業費	スポーツ健康課	13,966	12,375	0	88.6	12,138	9,708											
13 スポーツ振興費																			
主要な施策の概要及び成果						4年度 決算額	3年度 決算額	2年度 決算額											
						千円	千円	千円											
1 ジュニア特別強化事業（総合計画） 富山市の顔となるスポーツの育成・強化を目指し、全国や世界で活躍できるジュニア選手を育成するための強化活動（合宿や遠征など）を積極的に行う競技団体に対し支援を行った。						6,872	6,026	5,742											
<p><令和3年度から令和5年度までの指定競技種目></p> <p>①陸上、②水球、③相撲、④バドミントン、⑤フェンシング、⑥ボート、 ⑦空手、⑧体操、⑨ハンドボール、⑩アーティスティックスイミング、 ⑪バレーボール</p> <p>【支給額：700千円×11競技】 ※選定委員会において、3年に1度見直し</p>																			
2 ジュニア競技力向上事業 ジュニア選手の競技力向上を図るため、中体連競技スポーツ団体等に対する支援を行った。						4,853	4,034	2,348											
<ul style="list-style-type: none"> ・中体連競技スポーツ団体 16団体 ・中体連以外の競技スポーツ団体 3団体 																			
3 指導者招聘事業 国内トップレベルの指導者を招聘し、最先端の競技技術や指導方法を研修することで、ジュニア選手の競技力向上及び指導者の資質向上を図った。						650	650	—											
<table border="1"> <thead> <tr> <th></th> <th>04年度</th> <th>03年度</th> <th>02年度</th> </tr> </thead> <tbody> <tr> <td>招聘競技</td> <td>スキー</td> <td>ラグビー</td> <td rowspan="2">事業中止</td> </tr> <tr> <td>参加人数</td> <td>314人</td> <td>180人</td> </tr> </tbody> </table>							04年度	03年度	02年度	招聘競技	スキー	ラグビー	事業中止	参加人数	314人	180人			
	04年度	03年度	02年度																
招聘競技	スキー	ラグビー	事業中止																
参加人数	314人	180人																	

款 項 目	事業名	所属	4年度 予算現額 (a)	4年度 決算額 (b)	5年度 繰越額 (c)	執行率 (b+c)/(a)	3年度 決算額	2年度 決算額	
2 総務費			千円	千円	千円	%	千円	千円	
1 総務管理費	体育施設管理運営費	スポーツ健康課	1,232,975	1,181,417	30,800	98.3	1,112,568	1,108,564	
14 スポーツ施設費									
主要な施策の概要及び成果							4年度 決算額	3年度 決算額	2年度 決算額
1 指定管理者制度関連						千円 1,059,911	千円 969,856	千円 962,701	
指定管理者名		施設数	選定方法	指定期間	決算額(04年度)				
(公財)富山市体育協会 【総合体育館】		1	非公募	04年度～ 04年度	269,933千円				
(公財)富山市体育協会 【勤労身体障害者体育センター】		1	非公募	03年度～ 05年度	13,565千円				
(公財)富山市体育協会 【体育文化センターグループ】		33	公募	03年度～ 07年度	402,431千円				
(株)富山岸グリーンサービス		1	公募	03年度～ 07年度	18,557千円				
(一財)大沢野健康文化推進財団		4	非公募	03年度～ 05年度	19,959千円				
(株)スポーツマックス・ 三幸株式会社共同企業体		2	公募	03年度～ 07年度	58,161千円				
(一財)婦中公園緑地管理公社		1	公募	03年度～ 07年度	1,995千円				
富山FSパートナーズ・ (株)フクシエンタープライズ		1	公募	03年度～ 07年度	275,310千円				
2 市営スポーツ施設の管理運営 施設利用状況						121,506	142,712	145,863	
施設名		04年度	03年度	02年度					
総合体育館		397,241人	338,770人	286,916人					
東富山体育館		43,202人	42,676人	28,471人					
2000年体育館		56,274人	56,652人	51,154人					
体育文化センター		54,596人	50,750人	43,090人					
屋内競技場		60,476人	59,329人	60,170人					
大山社会体育館		39,041人	35,003人	28,301人					
大山総合体育センター		19,021人	16,043人	15,490人					
八尾スポーツアリーナ		49,411人	37,259人	39,160人					
婦中体育館		60,263人	60,847人	65,226人					
山田総合体育センター		9,632人	8,058人	8,433人					
市民球場		75,595人	79,339人	44,859人					
大沢野総合運動公園野球場		8,141人	7,316人	5,619人					
大沢野総合運動公園陸上競技場		7,538人	4,012人	4,052人					
市民プール		207,020人	189,238人	183,923人					
東富山温水プール		46,046人	53,632人	45,754人					
八尾B&G海洋センタープール		53,513人	53,085人	52,711人					
その他市営スポーツ施設 (庭球場、運動広場等)		367,011人	351,855人	338,386人					
合計		1,554,021人	1,443,864人	1,301,715人					
※総合体育館については、タウントレッキングサイトの利用者含む。									
総合計画 目標とする 指標	スポーツ・レクリエー ション施設年間利用者数	08年度 目標数値	04年度 実績数値	30年度 基準数値					
		320万人	229万人	304万人					
※目標数値は、スポーツ施設と学校体育施設開放による利用者の計									

款 項 目	事業名	所属	4年度 予算現額 (a)	4年度 決算額 (b)	5年度 繰越額 (c)	執行率 (b+c)/(a)	3年度 決算額	2年度 決算額
2 総務費			千円	千円	千円	%	千円	千円
1 総務管理費	体育施設整備事業費	スポーツ健康課	437,600	406,056	19,910	97.3	120,904	309,728
14 スポーツ施設費								
主要な施策の概要及び成果						4年度 決算額	3年度 決算額	2年度 決算額
						千円	千円	千円
1	主要なスポーツ施設の長寿命化対策関連（総合計画）					399,786	108,145	40,691
	(1) 富山市総合体育館消防用二酸化炭素ボンベ及び消火剤更新業務委託 16,819千円							
	(2) 富山市2000年体育館アリーナ照明器具更新業務委託 19,800千円							
	(3) 富山市民プール空調設備更新業務委託 114,345千円							
	(4) 富山市民球場音響設備更新業務委託 62,150千円							
	(5) 富山市民球場スコアボード更新業務委託 152,900千円							
2	スポーツ施設整備関連					6,270	10,219	236,587
	富山市ストリートスポーツパーク内スケートゾーン改修詳細設計業務委託 6,270千円							

款 項 目	事業名	所属	4年度 予算現額 (a)	4年度 決算額 (b)	5年度 繰越額 (c)	執行率 (b+c)/(a)	3年度 決算額	2年度 決算額
2 総務費 2 企画費 1 企画総務費	企画一般管理費	企画調整課、情報システム課、文化国際課、スマートシティ推進課、防災危機管理課	千円 388,691	千円 387,315	千円 0	% 99.6	千円 395,088	千円 392,190
主要な施策の概要及び成果						4年度 決算額	3年度 決算額	2年度 決算額
1	(新規) 市町村合併検証事業	<p>今後の市政運営に役立てるため、合併から今日までの本市の歩みを振り返り、市町村合併の意義や効果、課題等について客観的に検証を行った。</p> <p>主な取組</p> <ul style="list-style-type: none"> ・富山市市町村合併検証委員会の開催（4回） ・アンケート調査の実施（市内に現住する35歳以上の男女6,000人） ・富山市市町村合併検証報告書の作成（100部） 				千円 3,597	千円 —	千円 —

款 項 目	事業名	所属	4年度 予算現額 (a)	4年度 決算額 (b)	5年度 繰越額 (c)	執行率 (b+c)/(a)	3年度 決算額	2年度 決算額																														
2 総務費 2 企画費 2 企画調査費	企画事務費	企画調整課、広報課、スマートシティ推進課	千円 179,719	千円 166,767	千円 0	% 92.8	千円 118,432	千円 228,400																														
主要な施策の概要及び成果						4年度 決算額	3年度 決算額	2年度 決算額																														
1 選ばれるまちづくり事業						57,307	62,877	83,997																														
<p>「暮らしたいまち、訪れたいまち」として多くの方々から「選ばれるまち」となるため、戦略的な情報発信を行い、本市の認知度向上や、市民の本市に対する愛着や誇りの醸成に取り組み、定住・交流人口の拡大を図った。</p> <p>(1) シティプロモーション推進事業</p> <table border="1"> <thead> <tr> <th>総合計画 目標とする 指標</th> <th>シティプロモーション推進事業 で、本市の魅力を発信するホーム ページや動画、ツイッターの 閲覧件数</th> <th>08年度 目標数値</th> <th>04年度 実績数値</th> <th>02年度 基準数値</th> </tr> </thead> <tbody> <tr> <td></td> <td></td> <td>405,886件</td> <td>435,117件</td> <td>339,922件</td> </tr> </tbody> </table> <table border="1"> <thead> <tr> <th>総合計画 目標とする 指標</th> <th>シティプロモーション推進事業 で、本市の魅力を発信するツ witterのリツイート数と返信 数</th> <th>08年度 目標数値</th> <th>04年度 実績数値</th> <th>02年度 基準数値</th> </tr> </thead> <tbody> <tr> <td></td> <td></td> <td>77,783件</td> <td>57,630件</td> <td>65,142件</td> </tr> </tbody> </table> <p>【成果が不十分な理由】 新型コロナウイルス感染症拡大の影響による。</p> <p>主な取組 シティプロモーション全国広告事業 (ショートアニメムービーの制作・配信) ・「市立探偵ペロリッチ」ムービーのWEB配信、SNSでの情報発信</p> <p>(2) シビックプライド醸成事業</p> <table border="1"> <thead> <tr> <th>総合計画 目標とする 指標</th> <th>シビックプライド醸成事業 AMAZING TOYAMAインスタグラム への写真投稿件数</th> <th>08年度 目標数値</th> <th>04年度 実績数値</th> <th>02年度 基準数値</th> </tr> </thead> <tbody> <tr> <td></td> <td></td> <td>3,487件</td> <td>3,639件</td> <td>3,105件</td> </tr> </tbody> </table> <p>主な取組 ア アメイジングトヤマプロジェクト ・広報とやまへの記事掲載、モニュメント装飾、ポスター制作 等 イ フォトプロジェクト ・写真部の運営、写真展の開催、写真雑誌への記事掲載 ・フォトフェスティバル「フォトキト」の開催 等</p>						総合計画 目標とする 指標	シティプロモーション推進事業 で、本市の魅力を発信するホーム ページや動画、ツイッターの 閲覧件数	08年度 目標数値	04年度 実績数値	02年度 基準数値			405,886件	435,117件	339,922件	総合計画 目標とする 指標	シティプロモーション推進事業 で、本市の魅力を発信するツ witterのリツイート数と返信 数	08年度 目標数値	04年度 実績数値	02年度 基準数値			77,783件	57,630件	65,142件	総合計画 目標とする 指標	シビックプライド醸成事業 AMAZING TOYAMAインスタグラム への写真投稿件数	08年度 目標数値	04年度 実績数値	02年度 基準数値			3,487件	3,639件	3,105件	1,899	4,457	53,513
総合計画 目標とする 指標	シティプロモーション推進事業 で、本市の魅力を発信するホーム ページや動画、ツイッターの 閲覧件数	08年度 目標数値	04年度 実績数値	02年度 基準数値																																		
		405,886件	435,117件	339,922件																																		
総合計画 目標とする 指標	シティプロモーション推進事業 で、本市の魅力を発信するツ witterのリツイート数と返信 数	08年度 目標数値	04年度 実績数値	02年度 基準数値																																		
		77,783件	57,630件	65,142件																																		
総合計画 目標とする 指標	シビックプライド醸成事業 AMAZING TOYAMAインスタグラム への写真投稿件数	08年度 目標数値	04年度 実績数値	02年度 基準数値																																		
		3,487件	3,639件	3,105件																																		
2 新型コロナウイルス感染拡大防止キャンペーン事業（令和2年度～）						1,899	4,457	53,513																														
<p>新型コロナウイルス感染症の拡大防止を目的に、市民一人ひとりが社会の一員として、社会を守り、家族を守るための行動を促すキャンペーンを実施した。</p> <p>主な取組 啓発ポスターの掲示</p>																																						

主要な施策の概要及び成果	4年度 決算額	3年度 決算額	2年度 決算額																				
<p>3 とやまシティラボ推進事業 実証や試行を通じた、地域課題の解決や新ビジネスの創出を図るため、未来共創拠点施設「Sketch Lab」において、産学官民の連携によるオープンイノベーションを促進した。</p> <p>【Sketch Lab施設概要】</p> <ul style="list-style-type: none"> 所在地 富山市新富町一丁目2番3号 (富山駅前C i Cビル3階) 運営主体 とやま未来共創チーム <table border="1" data-bbox="204 584 1107 927"> <thead> <tr> <th></th> <th>04年度</th> <th>03年度</th> <th>02年度</th> </tr> </thead> <tbody> <tr> <td>会員数</td> <td>119人 (個人67人、 法人52人)</td> <td>166人 (個人80人、 法人86人)</td> <td>157人 (個人73人、 法人84人)</td> </tr> <tr> <td>学生研究員数</td> <td>67人</td> <td>40人</td> <td>18人</td> </tr> <tr> <td>実施したイベント数</td> <td>68回</td> <td>90回</td> <td>71回</td> </tr> <tr> <td>イベントの延べ参加人数</td> <td>1,778人</td> <td>1,930人</td> <td>1,210人</td> </tr> </tbody> </table>		04年度	03年度	02年度	会員数	119人 (個人67人、 法人52人)	166人 (個人80人、 法人86人)	157人 (個人73人、 法人84人)	学生研究員数	67人	40人	18人	実施したイベント数	68回	90回	71回	イベントの延べ参加人数	1,778人	1,930人	1,210人	15,850	21,057	36,570
	04年度	03年度	02年度																				
会員数	119人 (個人67人、 法人52人)	166人 (個人80人、 法人86人)	157人 (個人73人、 法人84人)																				
学生研究員数	67人	40人	18人																				
実施したイベント数	68回	90回	71回																				
イベントの延べ参加人数	1,778人	1,930人	1,210人																				
<p>4 富山市スマートシティ推進事業</p> <p>(1) 富山市スマートシティ推進ビジョンの策定 富山市版スマートシティの実現に向け、今後取り組むスマートシティ政策の理念や方向性、推進体制などを定めた「富山市スマートシティ推進ビジョン」を令和4年11月に策定した。</p> <p>(2) 富山市スマートシティ推進ビジョンの啓発・PR ビジョンの策定趣旨や内容を広く市民や企業等に理解していただくとともに、ビジョンの実現に向けた取組に主体的に参画する機運を醸成することなどを目的に、PRツール(冊子、動画等)を作成し、市内4箇所のショッピングセンターなどで啓発イベントを開催した。</p> <p>(3) 中山間地域シビックテック事業 県内外から募集したデジタル技術に関する高度な知見を有する人材と、地域住民との交流を通じて地域課題を共有し、課題解決や関係人口の創出を目指すイベント(アイデアソン、ハッカソン)を小見地区で開催した。</p> <p>(4) 中山間地域スマホ買物支援事業 中山間地域に住む高齢者を対象に、スマートフォンなどからネットスーパー等のサービスを利用するための一連の手続きを習得することを目的にスマホ教室を開催した。</p> <p>【令和4年度開催実績】 開催回数：38回 参加人数：170名</p>	18,030	6,402	-																				

款 項 目	事業名	所属	4年度 予算現額 (a)	4年度 決算額 (b)	5年度 繰越額 (c)	執行率 (b+c)/(a)	3年度 決算額	2年度 決算額
2 総務費 2 企画費 2 企画調査費	官民連携推進事業費	行政経営課	千円 2,569,293	千円 2,553,379	千円 0	% 99.4	千円 706,461	千円 64,774
主要な施策の概要及び成果						4年度 決算額	3年度 決算額	2年度 決算額
官民連携推進事業						千円 2,553,379	千円 706,461	千円 64,774
(1) とやま地域プラットフォーム（3回）								
	第1回	第2回	第3回					
日程	令和4年6月29日	令和4年11月14日	令和5年2月16日					
会場	新川文化ホール	富山県産業創造センター	富山市民プラザアンサンブルホール					
参加人数	104人	70人	92人					
内容	セミナー	セミナー	セミナー					
(2) 大沢野地域、大山地域公共施設複合化事業（リーディングプロジェクト）								
ア 実施内容								
04年度	竣工、建物引き渡し							
03年度	事業契約の締結（大山地域） 基本設計、実施設計の実施 既存施設の解体、撤去 新築工事の着工							
02年度	PFI事業者の公募・選定（事業者選定委員会の開催） 事業契約の締結（大沢野地域）							
元年度	基本計画の策定 （整備の方向性、整備計画、事業計画、管理運営計画等）							
30年度	基本構想の策定 （地域の現状と課題、施設計画、施設規模等）							
イ 基本設計・実施設計の内容								
①大沢野地域								
延床面積	3,728.02㎡							
構造	鉄骨造 2階建て							
主な機能	行政サービスセンター、公民館、図書館							
主な諸室	1階：執務室、多目的室、相談室、会議室、診察室、開架室、多目的ホール、交流スペース、事務室、宿直室、書庫、倉庫 2階：調理実習室、和室、トイレ							
②大山地域								
延床面積	2,461.46㎡							
構造	鉄骨造 2階建て							
主な機能	行政サービスセンター、公民館、図書館							
主な諸室	1階：執務室、多目的室、相談室、会議室、診察室、多目的ホール、展示スペース、宿直室、書庫、倉庫 2階：事務室、会議室、調理実習室、和室、開架室							
ウ 令和5年度以降のスケジュール								
令和5年度	複合施設（新館）の供用開始、既存施設の解体 既存施設の改修、複合施設（別館）の供用開始 （大沢野地域）							
令和6年度以降	自主提案施設の整備・開業（大沢野地域）							

款 項 目	事業名	所属	4年度 予算現額 (a)	4年度 決算額 (b)	5年度 繰越額 (c)	執行率 (b+c)/(a)	3年度 決算額	2年度 決算額
2 総務費 2 企画費 3 文化振興費	富山ガラス工房事業 費	文化国際課	千円 195,225	千円 191,446	千円 0	% 98.1	千円 172,151	千円 194,544
主要な施策の概要及び成果						4年度 決算額	3年度 決算額	2年度 決算額
1 富山ガラス工房運営事業 富山市のガラス工芸産業の振興に資することを目的に、富山ガラス工房を運営しガラス工芸を担う人材育成やガラス工芸に関する知識の普及啓発等を実施した。						千円 167,743	千円 153,333	千円 146,124
総合計画 目標とする 指標			ガラス美術館で開催する 常設展及び企画展への入 場者数とガラス工房の入 館者数	08年度 目標数値	04年度 実績数値	02年度 基準数値		
				228,000人	264,281人	187,549人		
富山ガラス工房の販売額等実績								
		04年度	03年度	02年度				
販売額※雑収入除く		74,333,190円	63,919,627円	90,598,848円				
創作工房利用者数		5,195人	4,821人	4,068人				
創作工房収入		15,877,950円	14,720,420円	12,024,100円				
制作体験者数		13,617人	11,063人	9,398人				
制作体験収入		30,703,632円	26,183,291円	21,358,845円				
2 富山ガラスラグジュアリーブランド普及拡大事業						10,000	9,237	25,831
04年度	〈富山アイコンック〉の新たな商品を開発し、百貨店等での販売に加え、ガラス工房の店頭やオンラインショップでの販売、催事を実施した。 【主な催事】 ①令和5年2月11日～2月28日（ガラス美術館） ②令和5年2月15日～2月21日（日本橋三越本店）							
03年度	百貨店での販売に加え、ガラス工房の店頭やオンラインショップでの販売、催事を実施した。 【主な催事】 ①令和3年8月11日～8月17日（日本橋三越本店） ②令和4年2月23日～3月1日（日本橋三越本店）							
02年度	〈富山アイコンック〉の新たな商品を開発し、既存の商品とともに、百貨店の店頭やオンラインストアでの販売、催事を実施した。また、メディアを活用した販売促進活動を行った。 【主な催事】 ①令和2年7月8日～7月21日（日本橋三越本店） ②令和3年3月10日～3月23日（日本橋三越本店） ※〈富山アイコンック〉第2弾発表（3月10日）：6種類							
※令和2年度は富山ガラスラグジュアリーブランド開発事業								
富山アイコンック販売額等実績								
		04年度	03年度	02年度				
販売個数		307個	229個	157個				
販売額		2,358,729円	1,715,010円	1,049,862円				

款 項 目	事業名	所属	4年度 予算現額 (a)	4年度 決算額 (b)	5年度 繰越額 (c)	執行率 (b+c)/(a)	3年度 決算額	2年度 決算額
2 総務費 2 企画費 3 文化振興費	文化振興事業費	文化国際課	千円 1,462,864	千円 1,429,178	千円 0	% 97.7	千円 1,165,472	千円 1,166,716
主要な施策の概要及び成果						4年度 決算額	3年度 決算額	2年度 決算額
1 市民文化振興事業						千円 110,175	千円 97,976	千円 94,725
総合計画 目標とする 指標	主催公演の入場者 率（富山市民文化 事業団が主催する 公演の入場可能座 席数に占める入場 者の割合）	08年度 目標数値	04年度 実績数値	02年度 基準数値				
		80.0%	75.0%	57.7%				
主催事業数及び入場者数実績								
		04年度	03年度	02年度				
創造事業		4件	4件	3件				
普及事業		10件	8件	8件				
提供事業		13件	11件	9件				
入場者数		52,636人	27,591人	14,988人				
2 富山市美術展開催事業						4,105	971	405
(1) 7部門（日本画、洋画、版画、彫刻、工芸、書、写真）								
		04年度	03年度	02年度				
展示数		387点	-	-				
入場者数		5,704人	-	-				
(2) インスタレーション部門（3年に1度開催）						2,040	-	-
		04年度	03年度	02年度				
展示数		29点	-	-				
入場者数		500人	-	-				
【令和2・3年度に実績が無しとなった理由】 新型コロナウイルス感染症拡大の影響により、美術展の開催を中止したため								
3 市立博物館共通パスポート事業						715	1,109	439
パスポート		04年度		03年度		02年度		
有効期間		販売枚数	利用回数	販売枚数	利用回数	販売枚数	利用回数	
年間		5,283枚	30,493回	5,165枚	30,775回	5,033枚	27,217回	
3日間		811枚	2,377回	264枚	1,101回	130枚	461回	
4 Street Pianoプロジェクト						3,264	1,569	-
設置 年度	設置場所	ピアノの種類		従前の設置場所				
04年度	富山空港	グランドピアノ		八尾中学校				
03年度	富山駅南北自由通路	グランドピアノ		星井町児童館				
	オーバード・ホール1階 ウエストプラザ	アップライトピアノ		呉羽幼稚園				

款 項 目	事業名	所属	4年度 予算現額 (a)	4年度 決算額 (b)	5年度 繰越額 (c)	執行率 (b+c)/(a)	3年度 決算額	2年度 決算額
2 総務費 2 企画費 3 文化振興費	文化施設整備事業費	文化国際課	千円 4,414,845	千円 4,377,771	千円 24,000	% 99.7	千円 3,203,033	千円 480,335
主要な施策の概要及び成果						4年度 決算額	3年度 決算額	2年度 決算額
中規模ホール整備官民連携事業（平成29年度～）						千円 4,185,439	千円 2,499,613	千円 257,400
(1)実施内容								
04年度	(1) 工費用仮囲い等を活用した中規模ホールの開館に向けた魅力発信・期待感醸成 (2) 竣工・引き渡し							
03年度	(1) 建築確認申請、工事着工（基礎工事、鉄骨建方工事） ※工事進捗率34% (2) 中規模ホール余剰地の売却 (3) 工費用仮囲い等を活用した中規模ホールの開館に向けた魅力発信・期待感醸成							
02年度	(1) 基本設計、実施設計 (2) 既存施設等の解体撤去 (3) 余剰地売却に向けた土地の分筆登記、鑑定評価							
(2) 基本・実施設計の内容								
敷地面積	4,472.07㎡							
延床面積	6,840.63㎡							
構造	鉄骨鉄筋コンクリート造ほか 地上4階、地下1階建て							
客席数	652席（1階 362席、2階 98席、3階 111席、4階 81席）							
主な特徴	外観	街並みに温かい印象をもたらす木調の壁面に、バナーやポスター等の展示を可能とし、開口部やテラスを通じたホール内外との一体的利用を促進して、文化活動の活気を積極的に外部に発信する。						
	内観	木質感あふれる温かみのある内部空間とする。						
	客席	ホールは客席を地下及び前方・後方に移動することにより多様な利用を可能とする。また、感染症対策として、1階、2階の客席の一部を脱着式とし、必要に応じて間隔を空けた客席の配置を可能にすることで、空席を目立たせず、演者にも配慮した客席空間を実現する。						
主な諸室	ウォーミングアップ室、楽屋(大):2室、楽屋(中):2室、楽屋(小):3室、練習室:3室、音楽鑑賞室							
(3) 令和5年度以降のスケジュール								
令和5年4月～ 舞台備品・音楽備品等の搬入								
令和5年7月 開館								

款 項 目	事業名	所属	4年度 予算現額 (a)	4年度 決算額 (b)	5年度 繰越額 (c)	執行率 (b+c)/(a)	3年度 決算額	2年度 決算額
2 総務費 2 企画費 3 文化振興費	桐朋学園富山キャン パス推進事業費	文化国際課	千円 215,090	千円 215,050	千円 0	% 99.9	千円 215,563	千円 206,946
主要な施策の概要及び成果						4年度 決算額	3年度 決算額	2年度 決算額
桐朋学園富山キャンパス運営費補助金						千円 200,000	千円 200,000	千円 190,746
桐朋学園富山キャンパスが実施する市民向け公開演奏会等の実績								
(1) 桐朋オーケストラ・アカデミー定期演奏会等								
			04年度	03年度	02年度			
実施回数	定期演奏会		2回	2回	1回			
	特別演奏会		2回	1回	1回			
	その他演奏会		4回	3回	3回			
	計		8回	6回	5回			
来場者数			5,823人	2,498人	1,821人			
(2) 出向演奏会								
			04年度	03年度	02年度			
実施回数	保育所・幼稚園		8回	3回	-			
	小学校		5回	-	6回			
	福祉施設・公民館等		21回	16回	11回			
	計		34回	19回	17回			
鑑賞者数			1,763人	534人	1,746人			
【令和2・3年度に実績が無しとなった理由】 新型コロナウイルス感染症拡大の影響による。								
(3) 無料演奏クリニック (中学生を対象とした桐朋学園の教授等による演奏指導)								
			04年度	03年度	02年度			
参加者数			186人	-	-			
参加校数			13校	-	-			
【令和2・3年度に実績が無しとなった理由】 新型コロナウイルス感染症拡大の影響による。								

款 項 目	事業名	所属	4年度 予算現額 (a)	4年度 決算額 (b)	5年度 繰越額 (c)	執行率 (b+c)/(a)	3年度 決算額	2年度 決算額
2 総務費 2 企画費 5 情報管理費	情報管理事務費	情報システム 課、スマートシ ティ推進課	千円 1,505,656	千円 1,401,287	千円 0	% 93.1	千円 1,077,942	千円 1,169,487
主要な施策の概要及び成果						4年度 決算額	3年度 決算額	2年度 決算額
1 情報化の推進（ICTを活用した市民サービスの提供）						千円	千円	千円
(1) ライフライン共通プラットフォームによる暮らしの質向上事業（平成28年度～）						8,008	10,153	13,316
04年度	<ul style="list-style-type: none"> 令和4年度第1回総会（ライフライン共通プラットフォームのデータ拡充、市民情報公開サイトに関する説明等）（3月） 道路損傷通報システムの運用（通年） 市民情報公開サイト（Toyama Smart City Square）の運用（通年） 							
03年度	<ul style="list-style-type: none"> 令和3年度第1回総会（道路損傷通報システム、市民情報公開サイト、今後の計画に関する説明等）（8月） 道路損傷通報システムの運用（通年） 市民情報公開サイト（Toyama Smart City Square）の運用（通年） 							
02年度	<ul style="list-style-type: none"> 令和2年度第1回総会（工事、通行制限情報公開に関する説明等）（10月） 道路損傷通報システムテスト運用（10月～3月） Toyama Smart City Squareの構築（12月～3月） 							
(2) 富山市センサーネットワーク利活用促進事業（平成30年度～）						30,254	30,476	30,811
04年度	<ul style="list-style-type: none"> こどもを見守る地域連携事業（9月～11月） 富山市スマートシティ推進協議会（12月,3月） 富山市センサーネットワークを利活用した実証実験公募事業（4月～3月） 富山市未来技術地域実装協議会（12月,3月） 							
03年度	<ul style="list-style-type: none"> こどもを見守る地域連携事業（9月～11月） 富山市スマートシティ推進協議会（5月,3月） 富山市センサーネットワークを利活用した実証実験公募事業（4月～3月） 富山市未来技術地域実装協議会（8月,3月） 							
02年度	<ul style="list-style-type: none"> こどもを見守る地域連携事業（9月～12月） 富山市スマートシティ推進協議会（11月,3月） 富山市センサーネットワークを利活用した実証実験公募事業（4月～3月） 富山市未来技術地域実装協議会（3月） 							

主要な施策の概要及び成果		4年度 決算額	3年度 決算額	2年度 決算額																									
<p>2 内部事務のデジタル化推進</p> <p>内部事務のオンライン化・電子決裁化を進め、事務効率を高めるとともにデジタルファーストを実現し、テレワーク等の新たな働き方に対応できる統合的な内部情報システムを導入するもの。</p> <table border="1"> <tr> <td>04年度</td> <td> <ul style="list-style-type: none"> 電子決裁システム、文書管理システム、会計年度任用職員システムの本稼働開始（4月） 庶務事務システム、人事給与システム、財務会計システムの構築開始（6月） </td> </tr> <tr> <td>03年度</td> <td> <ul style="list-style-type: none"> 内部事務システム導入・更改事業に関するシステム調達履行事業者選考に係るプロポーザルの実施（8月） 電子決裁システム、文書管理システム、会計年度任用職員システムの構築開始（9月）、同システム先行稼働（3月） </td> </tr> </table> <p>導入（予定）システム一覧</p> <table border="1"> <thead> <tr> <th>システム名</th> <th>稼働（予定）時期</th> <th>対応</th> </tr> </thead> <tbody> <tr> <td>電子決裁システム</td> <td>令和4年4月1日</td> <td>新規導入</td> </tr> <tr> <td>文書管理システム</td> <td>令和4年4月1日</td> <td>新規導入</td> </tr> <tr> <td>会計年度任用職員システム</td> <td>令和4年4月1日</td> <td>新規導入</td> </tr> <tr> <td>庶務事務システム</td> <td>令和5年9月1日</td> <td>新規導入</td> </tr> <tr> <td>人事給与システム</td> <td>令和5年10月1日</td> <td>更改</td> </tr> <tr> <td>財務会計システム</td> <td>令和6年4月1日</td> <td>更改</td> </tr> </tbody> </table>		04年度	<ul style="list-style-type: none"> 電子決裁システム、文書管理システム、会計年度任用職員システムの本稼働開始（4月） 庶務事務システム、人事給与システム、財務会計システムの構築開始（6月） 	03年度	<ul style="list-style-type: none"> 内部事務システム導入・更改事業に関するシステム調達履行事業者選考に係るプロポーザルの実施（8月） 電子決裁システム、文書管理システム、会計年度任用職員システムの構築開始（9月）、同システム先行稼働（3月） 	システム名	稼働（予定）時期	対応	電子決裁システム	令和4年4月1日	新規導入	文書管理システム	令和4年4月1日	新規導入	会計年度任用職員システム	令和4年4月1日	新規導入	庶務事務システム	令和5年9月1日	新規導入	人事給与システム	令和5年10月1日	更改	財務会計システム	令和6年4月1日	更改	399,134	3,078	—
04年度	<ul style="list-style-type: none"> 電子決裁システム、文書管理システム、会計年度任用職員システムの本稼働開始（4月） 庶務事務システム、人事給与システム、財務会計システムの構築開始（6月） 																												
03年度	<ul style="list-style-type: none"> 内部事務システム導入・更改事業に関するシステム調達履行事業者選考に係るプロポーザルの実施（8月） 電子決裁システム、文書管理システム、会計年度任用職員システムの構築開始（9月）、同システム先行稼働（3月） 																												
システム名	稼働（予定）時期	対応																											
電子決裁システム	令和4年4月1日	新規導入																											
文書管理システム	令和4年4月1日	新規導入																											
会計年度任用職員システム	令和4年4月1日	新規導入																											
庶務事務システム	令和5年9月1日	新規導入																											
人事給与システム	令和5年10月1日	更改																											
財務会計システム	令和6年4月1日	更改																											
<p>3 情報セキュリティの強化</p> <table border="1"> <tr> <td>04年度</td> <td> <ul style="list-style-type: none"> 情報セキュリティ研修の実施（4月） 情報セキュリティ監査の実施（10月） </td> </tr> <tr> <td>03年度</td> <td> <ul style="list-style-type: none"> 情報セキュリティ研修の実施（4月） 情報セキュリティ監査の実施（10月） </td> </tr> <tr> <td>02年度</td> <td> <ul style="list-style-type: none"> 情報セキュリティポリシーの改定（4月） </td> </tr> </table>		04年度	<ul style="list-style-type: none"> 情報セキュリティ研修の実施（4月） 情報セキュリティ監査の実施（10月） 	03年度	<ul style="list-style-type: none"> 情報セキュリティ研修の実施（4月） 情報セキュリティ監査の実施（10月） 	02年度	<ul style="list-style-type: none"> 情報セキュリティポリシーの改定（4月） 	143,288	100,691	109,264																			
04年度	<ul style="list-style-type: none"> 情報セキュリティ研修の実施（4月） 情報セキュリティ監査の実施（10月） 																												
03年度	<ul style="list-style-type: none"> 情報セキュリティ研修の実施（4月） 情報セキュリティ監査の実施（10月） 																												
02年度	<ul style="list-style-type: none"> 情報セキュリティポリシーの改定（4月） 																												

款 項 目	事業名	所属	4年度 予算現額 (a)	4年度 決算額 (b)	5年度 繰越額 (c)	執行率 (b+c)/(a)	3年度 決算額	2年度 決算額
2 総務費 2 企画費 8 ガラス美術館費	展覧会開催事業費	ガラス美術館	千円 160,056	千円 146,847	千円 0	% 91.7	千円 125,825	千円 111,853
主要な施策の概要及び成果						4年度 決算額	3年度 決算額	2年度 決算額
1 展覧会開催事業						千円 144,795	千円 83,529	千円 100,502
市所蔵の現代ガラス美術作品を展示する常設展のほか、5つの企画展を開催し、様々な美術表現を紹介した。								
令和4年度 展覧会実績 (入場者数 175,170人)								
	展覧会名	開催期間	観覧者数					
企画展	カースティ・レイ：静けさの地平	令和4年3月12日 ～6月26日	令和4年度中 18,403人 (期間計 22,305人)					
	コーニング・ガラス美術館共同企画 New Glass Now	令和4年7月16日 ～10月16日	28,104人					
	フィンランド・ガラスアート： 輝きと彩りのモダンデザイン ムーミンの食卓とコンヴィヴィアル展 -食べること、共に生きること-	令和4年11月3日 ～令和5年1月29日	24,628人					
	ガラスの街とやま連携展 「TOYAMA GLASS×(パイ)…」	令和5年2月11日 ～2月19日	2,476人					
	アナザーワールド：不思議でリアルな世界	令和5年3月4日 ～6月18日	令和4年度中 10,140人					
常設展	コレクション展 ガラス・アート・ガーデン	通 年	91,419人					
令和3年度 展覧会実績 (入場者数94,393人)								
・企画展 (5企画展)								
・常設展 (通年)								
令和2年度 展覧会実績 (入場者数118,992人)								
・企画展 (5企画展)								
・常設展 (通年)								
2 「富山ガラス大賞展」開催事業						2,052	42,296	11,351
国際公募展「富山ガラス大賞展2024」の開催に向けた準備として、審査員候補者の選定等を行った。								

款 項 目	事業名	所属	4年度 予算現額 (a)	4年度 決算額 (b)	5年度 繰越額 (c)	執行率 (b+c)/(a)	3年度 決算額	2年度 決算額												
2 総務費 3 徴税費 2 賦課徴収費	賦課徴収事務費	納税課、市民税 課、資産税課、税 務事務所税務課	千円 763,283	千円 738,006	千円 0	% 96.7	千円 543,287	千円 627,008												
主要な施策の概要及び成果						4年度 決算額	3年度 決算額	2年度 決算額												
1 固定資産土地評価業務委託 令和6年度の固定資産税の評価替えに向け、必要となる調査等を実施した。 (令和4年度) 路線の付設・整理見直し、価格形成要因調査、土地価格比準表の作成など						千円 27,819	千円 24,210	千円 17,930												
2 固定資産地番家屋図等整備業務委託 地図情報システム(全庁型GIS)に搭載されている地番図、家屋図及び公図 の情報を最新の状態に修正し、賦課事務の適正化と効率化を図った。 (異動件数)						27,940	27,500	27,500												
<table border="1"> <thead> <tr> <th></th> <th>04年度</th> <th>03年度</th> <th>02年度</th> </tr> </thead> <tbody> <tr> <td>地番図 ・公図</td> <td>8,401筆</td> <td>9,553筆</td> <td>10,271筆</td> </tr> <tr> <td>家屋図</td> <td>6,540棟</td> <td>6,942棟</td> <td>6,952棟</td> </tr> </tbody> </table>							04年度	03年度	02年度	地番図 ・公図	8,401筆	9,553筆	10,271筆	家屋図	6,540棟	6,942棟	6,952棟			
	04年度	03年度	02年度																	
地番図 ・公図	8,401筆	9,553筆	10,271筆																	
家屋図	6,540棟	6,942棟	6,952棟																	
3 償還金及び還付加算金 償還金は、市税の税額訂正や、法人市民税において確定申告に基づいて算出 した税額が、中間申告時に納付した税額に満たないとき等に、地方税法等に基づ き還付を行った。 還付加算金は、納付・納入の翌日等から還付金の支払い決定までの日数に応じ て算出される金額を加算し支払った。																				
(1) 償還金						342,544	251,097	321,426												
		04年度		03年度		02年度														
		金額	件数	金額	件数	金額	件数													
市 民 税	個人	104,243千円	3,870件	117,527千円	4,281件	92,122千円	3,907件													
	法人	191,335千円	1,002件	112,871千円	903件	144,201千円	1,125件													
	計	295,578千円	4,872件	230,398千円	5,184件	236,323千円	5,032件													
固定資産税		43,337千円	275件	19,779千円	392件	70,341千円	2,104件													
都市計画税																				
軽自動車税		668千円	77件	386千円	49件	831千円	115件													
市たばこ税		0千円	0件	0千円	1件	0千円	0件													
事業所税		2,961千円	5件	534千円	4件	13,931千円	8件													
特別土地保有税		0千円	0件	0千円	0件	0千円	0件													
市税合計		342,544千円	5,229件	251,097千円	5,630件	321,426千円	7,259件													

主要な施策の概要及び成果								4年度 決算額	3年度 決算額	2年度 決算額
(2) 還付加算金								千円 3,605	千円 5,000	千円 22,264
		04年度		03年度		02年度				
		金額	件数	金額	件数	金額	件数			
市民 税	個人	58千円	33件	753千円	58件	168千円	81件			
	法人	1,131千円	139件	1,029千円	165件	1,844千円	293件			
	計	1,189千円	172件	1,782千円	223件	2,012千円	374件			
固定資産税 都市計画税		2,416千円	54件	3,215千円	54件	20,252千円	222件			
軽自動車税		0千円	0件	0千円	0件	0千円	0件			
市たばこ税		0千円	0件	0千円	0件	0千円	0件			
事業所税		0千円	0件	3千円	1件	0千円	0件			
特別土地保有税		0千円	0件	0千円	0件	0千円	0件			
市税合計		3,605千円	226件	5,000千円	278件	22,264千円	596件			
4 滞納処分（差押）執行状況										
納期限までに市税の納付がない場合は、督促・催告・折衝等による自主納付を促し、それでも納付されない滞納者に対して、税の公平性と税収の確保のため財産の差押、換価等の滞納処分を行った。										
		04年度		03年度		02年度				
		執行額	件数	執行額	件数	執行額	件数			
動産		0千円	0件	0千円	0件	0千円	0件			
不動産		37,725千円	44件	75,497千円	51件	164,803千円	36件			
債権		211,436千円	453件	185,905千円	362件	174,367千円	451件			
計		249,161千円	497件	261,402千円	413件	339,170千円	487件			
5 市税の調定、収入及び収入率の推移										
		04年度			03年度			02年度		
		調定額	収入額	収入率	調定額	収入額	収入率	調定額	収入額	収入率
市民税		34,203,961千円	33,257,113千円	97.2%	32,907,527千円	31,898,652千円	96.9%	32,559,431千円	31,270,600千円	96.0%
	個人	26,117,673千円	25,264,621千円	96.7%	25,536,825千円	24,628,914千円	96.4%	26,021,376千円	25,001,957千円	96.1%
	法人	8,086,288千円	7,992,492千円	98.8%	7,370,702千円	7,269,738千円	98.6%	6,538,055千円	6,268,643千円	95.9%
固定資産税		32,815,669千円	31,419,468千円	95.7%	31,960,869千円	30,482,395千円	95.4%	33,025,474千円	31,179,938千円	94.4%
軽自動車税		1,351,717千円	1,305,795千円	96.6%	1,270,643千円	1,223,143千円	96.3%	1,215,065千円	1,167,747千円	96.1%
市たばこ税		2,835,325千円	2,835,325千円	100.0%	2,687,124千円	2,687,124千円	100.0%	2,519,900千円	2,519,900千円	100.0%
入湯税		66,465千円	65,642千円	98.8%	59,615千円	58,792千円	98.6%	58,218千円	57,387千円	98.6%
事業所税		3,805,557千円	3,712,934千円	97.6%	3,798,559千円	3,706,646千円	97.6%	3,705,216千円	3,574,941千円	96.5%
都市計画税		4,302,253千円	4,124,110千円	95.9%	4,154,958千円	3,968,222千円	95.5%	4,286,649千円	4,055,976千円	94.6%
特別土地保有税		0千円	0千円	0.0%	0千円	0千円	0.0%	0千円	0千円	0.0%
市税合計		79,380,947千円	76,720,387千円	96.6%	76,839,295千円	74,024,974千円	96.3%	77,369,953千円	73,826,489千円	95.4%
6 不納欠損額の推移										
		04年度		03年度		02年度				
		欠損額	件数	欠損額	件数	欠損額	件数			
法15条7-4該当		124,076千円	633件	63,578千円	568件	89,022千円	521件			
法15条7-5該当		163,098千円	387件	59,920千円	393件	55,309千円	565件			
法18条該当		19,078千円	455件	28,478千円	517件	35,207千円	562件			
うち、執行停止期間中のもの		7,128千円	116件	17,405千円	241件	22,000千円	266件			
市税合計		306,252千円	1,475件	151,976千円	1,478件	179,538千円	1,648件			
※ 法15条7-4 滞納処分の執行を停止し3年間継続したもの										
法15条7-5 徴収金を徴収することができないことが明らかになったもの										
法18条 法定納期限の翌日から起算して5年間経過したもの										

款 項 目	事業名	所属	4年度 予算現額 (a)	4年度 決算額 (b)	5年度 繰越額 (c)	執行率 (b+c)/(a)	3年度 決算額	2年度 決算額
2 総務費 5 選挙費 3 参議院議員選挙費	参議院議員選挙費	選挙管理委員会事務局	千円 114,088	千円 114,030	千円 0	% 99.9	千円 -	千円 -
主要な施策の概要及び成果						4年度 決算額	3年度 決算額	2年度 決算額
任期満了に伴う参議院議員通常選挙を執行した。						千円 114,030	千円 -	千円 -
実施状況								
(1)選挙期日 令和4年7月10日								
(2)有権者数 345,178人								
(3)投票率 48.77%								
<選挙区>								
(4)定数 1人								
(5)候補者数 6人								

款 項 目	事業名	所属	4年度 予算現額 (a)	4年度 決算額 (b)	5年度 繰越額 (c)	執行率 (b+c)/(a)	3年度 決算額	2年度 決算額																				
2 総務費 7 監査委員費 1 監査委員費	監査委員事務費	監査委員事務局	千円 74,017	千円 73,093	千円 0	% 98.8	千円 73,904	千円 71,373																				
主要な施策の概要及び成果						4年度 決算額	3年度 決算額	2年度 決算額																				
監査委員事務						千円 73,093	千円 73,904	千円 71,373																				
(1) 例月出納検査実施状況（一般・特別・企業会計） 年間12回																												
(2) 定期監査等実施状況																												
<table border="1"> <thead> <tr> <th>実施月</th> <th>監査実施部局等</th> </tr> </thead> <tbody> <tr><td>4月</td><td>市民生活部、教育委員会事務局</td></tr> <tr><td>5月</td><td>こども家庭部、教育委員会事務局</td></tr> <tr><td>9月</td><td>出資団体、指定管理者</td></tr> <tr><td>10月</td><td>財務部、上下水道局</td></tr> <tr><td>11月</td><td>こども家庭部、市民生活部、商工労働部</td></tr> <tr><td>12月</td><td>消防局、教育委員会事務局</td></tr> <tr><td>1月</td><td>企画管理部、環境部、活力都市創造部</td></tr> <tr><td>2月</td><td>農林水産部、建設部</td></tr> <tr><td>3月</td><td>福祉保健部</td></tr> </tbody> </table>						実施月	監査実施部局等	4月	市民生活部、教育委員会事務局	5月	こども家庭部、教育委員会事務局	9月	出資団体、指定管理者	10月	財務部、上下水道局	11月	こども家庭部、市民生活部、商工労働部	12月	消防局、教育委員会事務局	1月	企画管理部、環境部、活力都市創造部	2月	農林水産部、建設部	3月	福祉保健部			
実施月	監査実施部局等																											
4月	市民生活部、教育委員会事務局																											
5月	こども家庭部、教育委員会事務局																											
9月	出資団体、指定管理者																											
10月	財務部、上下水道局																											
11月	こども家庭部、市民生活部、商工労働部																											
12月	消防局、教育委員会事務局																											
1月	企画管理部、環境部、活力都市創造部																											
2月	農林水産部、建設部																											
3月	福祉保健部																											
(3) 工事監査実施状況																												
<table border="1"> <thead> <tr> <th>実施月</th> <th>監査実施工事</th> </tr> </thead> <tbody> <tr> <td rowspan="2">8月</td> <td>(仮称) 婦中熊野・宮川保育所移転改築主体工事</td> </tr> <tr> <td>(仮称) 水橋会館新築主体工事</td> </tr> </tbody> </table>						実施月	監査実施工事	8月	(仮称) 婦中熊野・宮川保育所移転改築主体工事	(仮称) 水橋会館新築主体工事																		
実施月	監査実施工事																											
8月	(仮称) 婦中熊野・宮川保育所移転改築主体工事																											
	(仮称) 水橋会館新築主体工事																											
(4) 決算審査実施状況																												
企業会計 令和4年6月6日～8月24日 (意見書提出 令和4年8月29日) 一般・特別会計 令和4年7月11日～8月24日 (意見書提出 令和4年8月29日)																												
(5) 住民監査請求実施状況																												
<table border="1"> <thead> <tr> <th>年度</th> <th>04年度</th> <th>03年度</th> <th>02年度</th> </tr> </thead> <tbody> <tr> <td>件数</td> <td>0件</td> <td>0件</td> <td>2件</td> </tr> </tbody> </table>						年度	04年度	03年度	02年度	件数	0件	0件	2件															
年度	04年度	03年度	02年度																									
件数	0件	0件	2件																									

款 項 目	事業名	所属	4年度 予算現額 (a)	4年度 決算額 (b)	5年度 繰越額 (c)	執行率 (b+c)/(a)	3年度 決算額	2年度 決算額
2 総務費 11 防災費 1 防災総務費	防災対策事業費	防災危機管理課	千円 211,616	千円 175,718	千円 10,318	% 87.9	千円 -	千円 -
主要な施策の概要及び成果						4年度 決算額	3年度 決算額	2年度 決算額
1 自主防災組織の育成 (1) 事業概要 自主防災組織の結成促進・育成を目的に防災資機材購入や防災訓練実施に係る費用を補助した。						千円 6,882	千円 -	千円 -
		総合計画 目標とする指標	自主防災組織 の組織率	08年度 目標数値	04年度 実績数値	元年度 基準数値		
				80.0%	75.3%	68.8%		
(2) 実施状況								
ア 防災資機材購入費用補助			イ 防災訓練実施費用補助					
	04年度	03年度	02年度		04年度	03年度	02年度	
補助額	4,520千円	6,559千円	4,153千円	補助額	1,164千円	622千円	567千円	
件数	23件	25件	26件	件数	129件	69件	62件	
※主な補助対象資機材 ・ヘルメット・簡易トイレ・消火器			※主な補助対象訓練 ・初期消火訓練・避難誘導訓練					
ウ 避難所運営体制充実強化事業補助			エ 活動強化事業補助					
	04年度	03年度	02年度		04年度	03年度	02年度	
補助額	711千円	2,677千円	715千円	補助額	487千円	861千円		
件数	5件	7件	2件	件数	3件	2件		
※補助対象経費 ・避難所運営用資機材整備費 ・避難所運営訓練費			※補助対象経費 ・避難所運営用資機材整備費					
2 災害用備蓄物資の充実強化 事業概要及び実施状況 災害発生時に備え、非常食（ビスケット、レトルト食品、飲料水等）を更新した。						7,986	-	-
		総合計画 目標とする指標	備蓄物資の 整備率	08年度 目標数値	04年度 実績数値	元年度 基準数値		
				63%	37%	25%		

款 項 目	事業名	所属	4年度 予算現額 (a)	4年度 決算額 (b)	5年度 繰越額 (c)	執行率 (b+c)/(a)	3年度 決算額	2年度 決算額																							
2 総務費 11 防災費 2 交通安全対策費	交通安全啓発事業費	生活安全交通課	千円 33,031	千円 29,788	千円 0	% 90.2	千円 -	千円 -																							
主要な施策の概要及び成果						4年度 決算額	3年度 決算額	2年度 決算額																							
						千円	千円	千円																							
総合計画 目標とする 指標	市内の年間交通 事故件数	08年度 目標数値	04年度 実績数値	02年度 基準数値																											
		913件 以下	929件 (04年)	913件 (02年)																											
1 交通安全意識啓発事業						3,017	-	-																							
(1)交通安全アドバイザー活動支援事業																															
(2)交通安全ポスターコンクール事業																															
(3)交通安全市民大会の開催(年2回)																															
(4)小学校新入学児童用交通安全帽子の配布																															
(5)その他交通安全啓発活動																															
2 交通安全教室事業						8,276	-	-																							
(1)高齢者交通安全教室																															
交通事故状況や傾向に応じた指導・啓発を実施し、高齢者の事故防止に努めた。																															
<table border="1"> <thead> <tr> <th></th> <th>04年度</th> <th>03年度</th> <th>02年度</th> </tr> </thead> <tbody> <tr> <td>開催回数</td> <td>89回</td> <td>72回</td> <td>20回</td> </tr> <tr> <td>参加人数</td> <td>1,868人</td> <td>1,555人</td> <td>501人</td> </tr> </tbody> </table>							04年度	03年度	02年度	開催回数	89回	72回	20回	参加人数	1,868人	1,555人	501人														
	04年度	03年度	02年度																												
開催回数	89回	72回	20回																												
参加人数	1,868人	1,555人	501人																												
(2)幼児・児童の交通安全教室																															
必要な交通安全技能と生涯にわたる交通安全意識の獲得に努めた。																															
<table border="1"> <thead> <tr> <th></th> <th>04年度</th> <th>03年度</th> <th>02年度</th> </tr> </thead> <tbody> <tr> <td>開催回数</td> <td>114回</td> <td>100回</td> <td>81回</td> </tr> <tr> <td>参加人数</td> <td>5,940人</td> <td>5,671人</td> <td>4,235人</td> </tr> </tbody> </table>							04年度	03年度	02年度	開催回数	114回	100回	81回	参加人数	5,940人	5,671人	4,235人														
	04年度	03年度	02年度																												
開催回数	114回	100回	81回																												
参加人数	5,940人	5,671人	4,235人																												
(3)参加・体験・実践型交通安全教室																															
高齢者を対象とし、薄暮時から夜間にかけて反射材の効果や蒸発現象の体験などを行う交通安全薄暮教室を実施した。新型コロナウイルス感染症拡大の影響などにより、自動ブレーキ等を搭載したセーフティサポートカーを使用したサポカー体験型交通安全教室は見送った。																															
<table border="1"> <thead> <tr> <th></th> <th></th> <th>04年度</th> <th>03年度</th> <th>02年度</th> </tr> </thead> <tbody> <tr> <td rowspan="2">開催回数</td> <td>薄暮</td> <td>2回</td> <td>2回</td> <td>2回</td> </tr> <tr> <td>サポカー</td> <td>中止</td> <td>中止</td> <td>中止</td> </tr> <tr> <td rowspan="2">参加人数</td> <td>薄暮</td> <td>34人</td> <td>31人</td> <td>45人</td> </tr> <tr> <td>サポカー</td> <td>-</td> <td>-</td> <td>-</td> </tr> </tbody> </table>								04年度	03年度	02年度	開催回数	薄暮	2回	2回	2回	サポカー	中止	中止	中止	参加人数	薄暮	34人	31人	45人	サポカー	-	-	-			
		04年度	03年度	02年度																											
開催回数	薄暮	2回	2回	2回																											
	サポカー	中止	中止	中止																											
参加人数	薄暮	34人	31人	45人																											
	サポカー	-	-	-																											
(4)上記以外の交通安全教室																															
企業やその他団体に対し出前講座として交通安全教室を令和4年度に35回(参加人数759名)実施した。																															

主要な施策の概要及び成果		4年度 決算額	3年度 決算額	2年度 決算額																
3 高齢者運転免許自主返納支援事業 高齢者が運転免許の自主返納を考える動機付けとして、公共交通機関等で利用できる金券の交付などの支援を行ってきたが、令和3年度で申請受付を終了した。令和4年度は、令和3年度に交付した金券のうち令和4年度に使用されたものについて、公共交通機関事業者等への支払いを行った。		千円 7,552	千円 —	千円 —																
	<table border="1"> <thead> <tr> <th></th> <th>04年度</th> <th>03年度</th> <th>02年度</th> </tr> </thead> <tbody> <tr> <td>申請者数</td> <td>—</td> <td>1,669人</td> <td>1,395人</td> </tr> </tbody> </table>		04年度	03年度	02年度	申請者数	—	1,669人	1,395人											
	04年度	03年度	02年度																	
申請者数	—	1,669人	1,395人																	
4 交通安全指導推進体制整備事業 (1) 富山市交通安全対策協議会の運営 (2) 交通安全功労者表彰式の開催 (3) 交通安全活動事業補助（交通安全母の会、交通安全協会、保育所、保育園、認定こども園、幼稚園） (4) その他交通安全推進活動（各地域における日常的な交通安全活動の展開）		7,373	—	—																
5 横断歩道ルール・マナー定着事業 富山県において「信号機のない横断歩道での歩行者横断時における車の一時停止率」が低いことから、8月に富山駅南口駅前広場にてキャンペーンを実施した。また、広報車での巡回や広報とやまによる周知啓発等により、横断歩道における交通ルール・マナーの周知を図った。		432	—	—																
6 自転車交通安全教室修了証交付事業 自転車の乗車が本格化する小学校3・4年生等を対象に自転車交通安全教室を実施し、交通安全意識の高揚に努めた。		2,883	—	—																
	<table border="1"> <thead> <tr> <th></th> <th>04年度</th> <th>03年度</th> <th>02年度</th> </tr> </thead> <tbody> <tr> <td>実施校数</td> <td>47校</td> <td>44校</td> <td>16校</td> </tr> <tr> <td>受講者数</td> <td>2,776人</td> <td>2,961人</td> <td>1,103人</td> </tr> <tr> <td>修了証配布人数</td> <td>2,634人</td> <td>2,684人</td> <td>847人</td> </tr> </tbody> </table>		04年度	03年度	02年度	実施校数	47校	44校	16校	受講者数	2,776人	2,961人	1,103人	修了証配布人数	2,634人	2,684人	847人			
	04年度	03年度	02年度																	
実施校数	47校	44校	16校																	
受講者数	2,776人	2,961人	1,103人																	
修了証配布人数	2,634人	2,684人	847人																	
7 自転車マナー向上事業 中学校2年生に自転車交通安全啓発物品を配布し、ルール遵守及びマナーの向上に努めた。		255	—	—																

款 項 目	事業名	所属	4年度 予算現額 (a)	4年度 決算額 (b)	5年度 繰越額 (c)	執行率 (b+c)/(a)	3年度 決算額	2年度 決算額
3 民生費 1 社会福祉費 1 社会福祉総務費	民生事務費	福祉政策課、大沢 野・大山・八尾・婦 中地域福祉課	千円 608,933	千円 562,860	千円 0	% 92.4	千円 450,167	千円 367,727
主要な施策の概要及び成果						4年度 決算額	3年度 決算額	2年度 決算額
<p>(新規) 福祉光熱費支援事業</p> <p>コロナ禍における原油価格や物価高騰の影響を受けた生活困窮世帯に対し、光熱費の負担軽減のため、助成金を支給した。</p> <p><当年度の主な事業費内訳></p> <ul style="list-style-type: none"> ・扶助費 @10,000円 × 20,757世帯 = 207,570千円 <p>支給対象世帯</p> <p>令和4年9月30日を基準日として、次のいずれかに該当する世帯</p> <ul style="list-style-type: none"> ・生活保護受給世帯 ・新型コロナウイルス感染症生活困窮者自立支援金、もしくは住居確保給付金を受給した世帯 ・同一の世帯全員の令和4年度分住民税均等割が非課税である世帯の内、75歳以上高齢者のいる世帯 						千円 222,330	千円 —	千円 —

款 項 目	事業名	所属	4年度 予算現額 (a)	4年度 決算額 (b)	5年度 繰越額 (c)	執行率 (b+c)/(a)	3年度 決算額	2年度 決算額
3 民生費 1 社会福祉費 1 社会福祉総務費	住民税非課税世帯等 に対する臨時特別給 付金支給事業費	福祉政策課	千円 2,815,709	千円 1,015,349	千円 0	% 36.1	千円 3,240,865	千円 -
主要な施策の概要及び成果						4年度 決算額	3年度 決算額	2年度 決算額
住民税非課税世帯等に対する臨時特別給付金支給事業						千円 1,015,349	千円 3,240,865	千円 -
<p>新型コロナウイルス感染症の影響が長期化する中、様々な困難に直面した方々が速やかに生活・暮らしの支援を受けられるよう、住民税非課税世帯等に対して、給付金を支給した。</p> <p><当年度の主な事業費内訳></p> <ul style="list-style-type: none"> ・扶助費 <p>(1) 令和3年度住民税非課税世帯等に対する臨時特別給付金（繰越明許費） @100,000円 × 4,153世帯 = 415,300千円</p> <p>支給対象世帯：次のいずれかに該当する世帯</p> <ul style="list-style-type: none"> ・令和3年12月10日を基準日として、同一の世帯全員の令和3年度分住民税均等割が非課税である世帯 ・新型コロナウイルス感染症の影響を受けて、令和3年1月以降の家計が急変し、上記世帯と同様の状態にあると認められる世帯 <p>(参考) 令和3年度支給済分 @100,000円 × 32,133世帯 = 3,213,300千円</p> <p>(2) 令和4年度住民税非課税世帯等に対する臨時特別給付金 (令和3年度住民税非課税世帯等に対する臨時特別給付金を受給済の世帯は除く。)</p> <p>@100,000円 × 4,979世帯 = 497,900千円</p> <p>支給対象世帯：次のいずれかに該当する世帯</p> <ul style="list-style-type: none"> ・令和4年6月1日を基準日として、同一の世帯全員の令和4年度分住民税均等割が非課税である世帯 ・新型コロナウイルス感染症の影響を受けて、令和4年1月以降の家計が急変し、上記世帯と同様の状態にあると認められる世帯 								

款 項 目	事業名	所属	4年度 予算現額 (a)	4年度 決算額 (b)	5年度 繰越額 (c)	執行率 (b+c)/(a)	3年度 決算額	2年度 決算額
3 民生費 1 社会福祉費 1 社会福祉総務費	(新規) 電力・ガス・食料品等価格高騰緊急支援給付金支給事業費	福祉政策課	千円 1,988,565	千円 1,834,510	千円 0	% 92.3	千円 -	千円 -
主要な施策の概要及び成果						4年度 決算額	3年度 決算額	2年度 決算額
<p>(新規) 電力・ガス・食料品等価格高騰緊急支援給付金支給事業</p> <p>電力・ガス・食料品等の価格高騰による負担増を踏まえ、特に家計への影響が大きい低所得世帯（住民税非課税世帯等）に対し、給付金を支給した。</p> <p><当年度の主な事業費内訳></p> <ul style="list-style-type: none"> ・扶助費 @50,000円 × 35,958世帯 = 1,797,900千円 <p>支給対象世帯：次のいずれかに該当する世帯</p> <ul style="list-style-type: none"> ・令和4年9月30日を基準日として、同一の世帯全員の令和4年度分住民税均等割が非課税である世帯 ・令和4年1月以降の家計が予期せず急変し、上記世帯と同様の状態にあると認められる世帯 						千円 1,834,510	千円 -	千円 -

款 項 目	事業名	所属	4年度 予算現額 (a)	4年度 決算額 (b)	5年度 繰越額 (c)	執行率 (b+c)/(a)	3年度 決算額	2年度 決算額																					
3 民生費 1 社会福祉費 1 社会福祉総務費	社会福祉一般管理費	福祉政策課、指導監査課、障害福祉課、長寿福祉課、保険年金課、大沢野・大山・八尾・婦中地域福祉課、まちなか総合ケアセンター	千円 1,173,529	千円 1,158,148	千円 0	% 98.7	千円 1,124,865	千円 1,132,309																					
主要な施策の概要及び成果						4年度 決算額	3年度 決算額	2年度 決算額																					
高齢者の保健事業と介護予防の一体的実施事業						千円 24,913	千円 5,716	千円 -																					
<p>(1) 高齢者に対する個別的支援（ハイリスクアプローチ） 疾病又は要介護状態となる危険度が高い人を抽出し、次のとおり受診勧奨、保健指導を実施した。</p> <table border="1"> <thead> <tr> <th>取組</th> <th>04年度</th> <th>03年度</th> </tr> </thead> <tbody> <tr> <td>①低栄養防止</td> <td>4圏域</td> <td>1圏域</td> </tr> <tr> <td>②健康状態不明者の把握</td> <td>4圏域</td> <td>1圏域</td> </tr> <tr> <td>③糖尿病性腎症重症化予防</td> <td>全18圏域</td> <td>全18圏域</td> </tr> <tr> <td>④循環器疾患重症化予防</td> <td>全18圏域</td> <td>全18圏域</td> </tr> </tbody> </table> <p>(2) 通いの場等への積極的な関与等（ポピュレーションアプローチ） 健康な人を含めたすべての高齢者向けに、次のとおりフレイル（高齢期の心身の衰弱）予防の普及・啓発、健康教育・健康相談を実施した。</p> <table border="1"> <thead> <tr> <th>取組</th> <th>04年度</th> <th>03年度</th> </tr> </thead> <tbody> <tr> <td>ポピュレーションアプローチ</td> <td>4圏域</td> <td>1圏域</td> </tr> </tbody> </table>						取組	04年度	03年度	①低栄養防止	4圏域	1圏域	②健康状態不明者の把握	4圏域	1圏域	③糖尿病性腎症重症化予防	全18圏域	全18圏域	④循環器疾患重症化予防	全18圏域	全18圏域	取組	04年度	03年度	ポピュレーションアプローチ	4圏域	1圏域			
取組	04年度	03年度																											
①低栄養防止	4圏域	1圏域																											
②健康状態不明者の把握	4圏域	1圏域																											
③糖尿病性腎症重症化予防	全18圏域	全18圏域																											
④循環器疾患重症化予防	全18圏域	全18圏域																											
取組	04年度	03年度																											
ポピュレーションアプローチ	4圏域	1圏域																											

款 項 目	事業名	所属	4年度 予算現額 (a)	4年度 決算額 (b)	5年度 繰越額 (c)	執行率 (b+c)/(a)	3年度 決算額	2年度 決算額												
3 民生費 1 社会福祉費 2 障害者福祉費	障害者福祉事務費	障害福祉課、大沢野・大山・八尾・婦中地域福祉課	千円 149,188	千円 82,840	千円 19,250	% 68.4	千円 59,861	千円 93,369												
主要な施策の概要及び成果						4年度 決算額	3年度 決算額	2年度 決算額												
1 身体障害者手帳交付事業						千円 764	千円 807	千円 581												
<table border="1"> <thead> <tr> <th></th> <th>04年度</th> <th>03年度</th> <th>02年度</th> </tr> </thead> <tbody> <tr> <td>新規交付</td> <td>1,071件</td> <td>1,020件</td> <td>1,043件</td> </tr> <tr> <td>再交付</td> <td>767件</td> <td>661件</td> <td>710件</td> </tr> </tbody> </table>							04年度	03年度	02年度	新規交付	1,071件	1,020件	1,043件	再交付	767件	661件	710件			
	04年度	03年度	02年度																	
新規交付	1,071件	1,020件	1,043件																	
再交付	767件	661件	710件																	
2 自立支援給付事務処理システム事業 障害福祉サービス等の支給決定事務や請求内容の審査・支払事務の効率化のため、受給者情報の一元管理を行うシステムの運用・維持・管理を行うもの。						千円 33,910	千円 30,009	千円 29,714												
<table border="1"> <thead> <tr> <th></th> <th>04年度</th> <th>03年度</th> <th>02年度</th> </tr> </thead> <tbody> <tr> <td>自立支援給付費 審査件数</td> <td>82,632件</td> <td>77,833件</td> <td>67,898件</td> </tr> </tbody> </table>							04年度	03年度	02年度	自立支援給付費 審査件数	82,632件	77,833件	67,898件							
	04年度	03年度	02年度																	
自立支援給付費 審査件数	82,632件	77,833件	67,898件																	

款 項 目	事業名	所属	4年度 予算現額 (a)	4年度 決算額 (b)	5年度 繰越額 (c)	執行率 (b+c)/(a)	3年度 決算額	2年度 決算額																			
3 民生費 1 社会福祉費 2 障害者福祉費	心身障害者福祉事業 費	障害福祉課、大沢 野・大山・八尾・婦 中地域福祉課	千円 2,594,249	千円 2,405,221	千円 52,400	% 94.7	千円 2,390,842	千円 2,421,086																			
主要な施策の概要及び成果						4年度 決算額	3年度 決算額	2年度 決算額																			
障害者が住み慣れた地域で安心して暮らせるよう各種の障害者福祉事業を実施した。						千円	千円	千円																			
1 心身障害者医療費助成事業 65歳未満の重度心身障害者及び、65歳以上の心身障害者に該当する者の医療費助成を行うもの。						1,874,990	1,873,853	1,863,417																			
(1) 65歳未満																											
<table border="1"> <thead> <tr> <th></th> <th>04年度</th> <th>03年度</th> <th>02年度</th> </tr> </thead> <tbody> <tr> <td>受給資格者数</td> <td>2,680人</td> <td>2,670人</td> <td>2,680人</td> </tr> <tr> <td>助成件数</td> <td>62,588件</td> <td>61,077件</td> <td>57,330件</td> </tr> </tbody> </table>							04年度	03年度	02年度	受給資格者数	2,680人	2,670人	2,680人	助成件数	62,588件	61,077件	57,330件										
	04年度	03年度	02年度																								
受給資格者数	2,680人	2,670人	2,680人																								
助成件数	62,588件	61,077件	57,330件																								
(2) 65歳以上																											
<table border="1"> <thead> <tr> <th></th> <th>04年度</th> <th>03年度</th> <th>02年度</th> </tr> </thead> <tbody> <tr> <td>受給資格者数</td> <td>13,510人</td> <td>13,921人</td> <td>14,251人</td> </tr> <tr> <td>助成件数</td> <td>353,026件</td> <td>360,278件</td> <td>357,272件</td> </tr> </tbody> </table>							04年度	03年度	02年度	受給資格者数	13,510人	13,921人	14,251人	助成件数	353,026件	360,278件	357,272件										
	04年度	03年度	02年度																								
受給資格者数	13,510人	13,921人	14,251人																								
助成件数	353,026件	360,278件	357,272件																								
2 障害支援区分判定審査会開催事業						10,649	12,850	11,122																			
<table border="1"> <thead> <tr> <th></th> <th>04年度</th> <th>03年度</th> <th>02年度</th> </tr> </thead> <tbody> <tr> <td>開催回数</td> <td>24回</td> <td>24回</td> <td>25回</td> </tr> <tr> <td>審査件数</td> <td>666件</td> <td>904件</td> <td>790件</td> </tr> </tbody> </table>							04年度	03年度	02年度	開催回数	24回	24回	25回	審査件数	666件	904件	790件										
	04年度	03年度	02年度																								
開催回数	24回	24回	25回																								
審査件数	666件	904件	790件																								
3 心身障害者福祉施設等整備事業 障害福祉サービス事業所等の創設、改修等に係る費用の一部を助成するもの。																											
<table border="1"> <thead> <tr> <th colspan="2"></th> <th>04年度</th> <th>03年度</th> <th>02年度</th> </tr> </thead> <tbody> <tr> <td>(1)心身障害者福祉施設等整備事業</td> <td rowspan="2">助成件数</td> <td>1件</td> <td>0件</td> <td>1件</td> </tr> <tr> <td>うちグループホームの整備に係るもの</td> <td>1件</td> <td>0件</td> <td>1件</td> </tr> <tr> <td>(2)富山型デイサービス施設支援事業</td> <td>助成件数</td> <td>1件</td> <td>0件</td> <td>0件</td> </tr> </tbody> </table>								04年度	03年度	02年度	(1)心身障害者福祉施設等整備事業	助成件数	1件	0件	1件	うちグループホームの整備に係るもの	1件	0件	1件	(2)富山型デイサービス施設支援事業	助成件数	1件	0件	0件	24,600	—	24,000
		04年度	03年度	02年度																							
(1)心身障害者福祉施設等整備事業	助成件数	1件	0件	1件																							
うちグループホームの整備に係るもの		1件	0件	1件																							
(2)富山型デイサービス施設支援事業	助成件数	1件	0件	0件																							
						624	—	—																			

款 項 目	事業名	所属	4年度 予算現額 (a)	4年度 決算額 (b)	5年度 繰越額 (c)	執行率 (b+c)/(a)	3年度 決算額	2年度 決算額
3 民生費			千円	千円	千円	%	千円	千円
1 社会福祉費	自立支援給付事業費	障害福祉課、大沢	7,655,563	7,621,365	0	99.6	7,334,780	6,831,694
2 障害者福祉費		野・大山・八尾・婦 中地域福祉課						
主要な施策の概要及び成果						4年度 決算額	3年度 決算額	2年度 決算額
						千円	千円	千円
総合計画 目標とする 指標	福祉施設 から一般 就労への 移行者数	08年度 目標数値	04年度 実績数値	01年度 基準数値				
		65人/年	57人/年	51人/年				
総合計画 目標とする 指標	入所施設 からの地 域生活移 行者数	08年度 目標数値	04年度 実績数値	基準数値				
		258人 (18年度から 08年度までの 累計)	198人 (18年度から 04年度までの 累計)	195人 (18年度から 01年度までの 累計)				
<p>障害者総合支援法に基づく各種の自立支援給付（障害福祉サービス）を実施した。知的障害者や精神障害者のニーズの高まりを受け、支給決定者数及びサービス利用者数は年々増加傾向にある。</p>								
自立支援給付 支給決定者数 (各年度3月末時点)		障害種別	04年度	03年度	02年度			
		身体	784人	763人	740人			
		知的	1,392人	1,355人	1,311人			
		精神	1,031人	972人	960人			
		障害児（※）	117人	121人	127人			
		難病	9人	6人	8人			
		合計	3,333人	3,217人	3,146人			
※短期入所等、障害者総合支援法に定める自立支援給付の支給決定者								
1 居宅介護等事業（ホームヘルプ）						643,099	597,726	543,616
<p>在宅にて日常生活を営むことが困難な障害者（児）にホームヘルパーを派遣し、日常生活の支援を行うもの。</p>								
		04年度	03年度	02年度				
利用者数		353人	334人	319人				
延利用時間		122,250時間	113,556時間	111,906時間				
※利用者数：各年度3月末の実利用者数（以下「6」まで同じ）								
2 短期入所事業（ショートステイ）						62,896	67,376	60,878
<p>自宅での介護者が病気の場合等に、短期間（夜間も含む）、施設において入浴・排泄・食事の介助等を行うもの。</p>								
		04年度	03年度	02年度				
利用者数		68人	83人	102人				
延利用日数		4,592日	4,866日	4,897日				

主要な施策の概要及び成果				4年度 決算額	3年度 決算額	2年度 決算額																			
				千円	千円	千円																			
3	生活介護事業（デイサービス） 常に介護を必要とする障害者に、昼間、入浴・排泄・食事の介助等を行うもの。			2,019,966	1,984,050	1,909,698																			
	<table border="1"> <thead> <tr> <th></th> <th>04年度</th> <th>03年度</th> <th>02年度</th> </tr> </thead> <tbody> <tr> <td>利用者数</td> <td>899人</td> <td>897人</td> <td>900人</td> </tr> <tr> <td>延利用日数</td> <td>202,765日</td> <td>200,531日</td> <td>197,936日</td> </tr> </tbody> </table> <p>※富山型デイサービスの利用者を含む</p>		04年度	03年度	02年度	利用者数	899人	897人	900人	延利用日数	202,765日	200,531日	197,936日												
	04年度	03年度	02年度																						
利用者数	899人	897人	900人																						
延利用日数	202,765日	200,531日	197,936日																						
4	施設入所支援事業 施設に入所する障害者に、夜間や休日、入浴・排泄・食事の介助等を行うもの。			601,574	595,316	584,387																			
	<table border="1"> <thead> <tr> <th></th> <th>04年度</th> <th>03年度</th> <th>02年度</th> </tr> </thead> <tbody> <tr> <td>利用者数</td> <td>436人</td> <td>438人</td> <td>434人</td> </tr> <tr> <td>延利用日数</td> <td>155,748日</td> <td>155,538日</td> <td>155,508日</td> </tr> </tbody> </table>		04年度	03年度	02年度	利用者数	436人	438人	434人	延利用日数	155,748日	155,538日	155,508日												
	04年度	03年度	02年度																						
利用者数	436人	438人	434人																						
延利用日数	155,748日	155,538日	155,508日																						
5	就労継続・移行支援事業及び就労定着支援事業 一般企業等での就労が困難な障害者に働く場を提供し、知識や能力向上のために必要な訓練を行うもの。 一般企業への就労を希望する障害者に、一定期間、就労の知識や能力向上のための訓練を行うとともに、一般就労へ移行した障害者に、生活リズム、家計や体調管理等に関する指導・助言を行うもの。			2,568,250	2,434,449	2,270,550																			
		<table border="1"> <thead> <tr> <th></th> <th>04年度</th> <th>03年度</th> <th>02年度</th> </tr> </thead> <tbody> <tr> <td>(1)就労継続支援事業(A型)</td> <td>利用者数 573人 延利用日数 132,406日</td> <td>553人 131,783日</td> <td>563人 125,987日</td> </tr> <tr> <td>(2)就労継続支援事業(B型)</td> <td>利用者数 945人 延利用日数 183,246日</td> <td>883人 176,409日</td> <td>851人 168,020日</td> </tr> <tr> <td>(3)就労移行支援事業</td> <td>利用者数 73人</td> <td>60人</td> <td>67人</td> </tr> <tr> <td>(4)就労定着支援事業</td> <td>利用者数 31人</td> <td>29人</td> <td>30人</td> </tr> </tbody> </table>		04年度	03年度	02年度	(1)就労継続支援事業(A型)	利用者数 573人 延利用日数 132,406日	553人 131,783日	563人 125,987日	(2)就労継続支援事業(B型)	利用者数 945人 延利用日数 183,246日	883人 176,409日	851人 168,020日	(3)就労移行支援事業	利用者数 73人	60人	67人	(4)就労定着支援事業	利用者数 31人	29人	30人			
	04年度	03年度	02年度																						
(1)就労継続支援事業(A型)	利用者数 573人 延利用日数 132,406日	553人 131,783日	563人 125,987日																						
(2)就労継続支援事業(B型)	利用者数 945人 延利用日数 183,246日	883人 176,409日	851人 168,020日																						
(3)就労移行支援事業	利用者数 73人	60人	67人																						
(4)就労定着支援事業	利用者数 31人	29人	30人																						
6	共同生活援助事業（グループホーム） 夜間や休日に共同生活を行う住居において、相談その他の日常生活上の援助を行うもの。			667,787	648,005	523,738																			
	<table border="1"> <thead> <tr> <th></th> <th>04年度</th> <th>03年度</th> <th>02年度</th> </tr> </thead> <tbody> <tr> <td>利用者数</td> <td>393人</td> <td>386人</td> <td>360人</td> </tr> <tr> <td>延利用日数</td> <td>130,918日</td> <td>130,793日</td> <td>117,250日</td> </tr> </tbody> </table>		04年度	03年度	02年度	利用者数	393人	386人	360人	延利用日数	130,918日	130,793日	117,250日												
	04年度	03年度	02年度																						
利用者数	393人	386人	360人																						
延利用日数	130,918日	130,793日	117,250日																						
7	更生医療給付事業 18歳以上で、その障害が治療により除去・軽減できる場合に医療費を給付するもの。			245,179	233,987	218,695																			
	<table border="1"> <thead> <tr> <th></th> <th>04年度</th> <th>03年度</th> <th>02年度</th> </tr> </thead> <tbody> <tr> <td>給付延人数</td> <td>679人</td> <td>722人</td> <td>677人</td> </tr> </tbody> </table>		04年度	03年度	02年度	給付延人数	679人	722人	677人																
	04年度	03年度	02年度																						
給付延人数	679人	722人	677人																						

款 項 目	事業名	所属	4年度 予算現額 (a)	4年度 決算額 (b)	5年度 繰越額 (c)	執行率 (b+c)/(a)	3年度 決算額	2年度 決算額								
3 民生費 1 社会福祉費 2 障害者福祉費	地域生活支援事業費	障害福祉課、大沢 野・大山・八尾・婦 中地域福祉課	千円 320,800	千円 277,018	千円 0	% 86.4	千円 297,716	千円 306,532								
主要な施策の概要及び成果						4年度 決算額	3年度 決算額	2年度 決算額								
障害者総合支援法に基づく各種の地域生活支援事業を実施した。						千円	千円	千円								
1 移動支援事業 屋外での移動が困難な障害者等について、外出のための支援を行うもの。						17,784	15,790	14,828								
<table border="1"> <thead> <tr> <th></th> <th>04年度</th> <th>03年度</th> <th>02年度</th> </tr> </thead> <tbody> <tr> <td>利用時間数</td> <td>6,136時間</td> <td>5,603時間</td> <td>6,116時間</td> </tr> </tbody> </table>							04年度	03年度	02年度	利用時間数	6,136時間	5,603時間	6,116時間			
	04年度	03年度	02年度													
利用時間数	6,136時間	5,603時間	6,116時間													
2 日中一時支援事業 日中における活動の場を確保し、日常的に介護している家族の一時的な負担軽減を図るもの。						33,130	32,071	26,372								
<table border="1"> <thead> <tr> <th></th> <th>04年度</th> <th>03年度</th> <th>02年度</th> </tr> </thead> <tbody> <tr> <td>延利用回数</td> <td>8,970回</td> <td>7,512回</td> <td>7,940回</td> </tr> </tbody> </table>							04年度	03年度	02年度	延利用回数	8,970回	7,512回	7,940回			
	04年度	03年度	02年度													
延利用回数	8,970回	7,512回	7,940回													
3 日常生活用具給付事業 在宅の障害者等に対し、日常生活の便宜を図るため、自立生活支援用具等の日常生活用具を給付するもの。						91,330	109,952	118,654								
<table border="1"> <thead> <tr> <th></th> <th>04年度</th> <th>03年度</th> <th>02年度</th> </tr> </thead> <tbody> <tr> <td>給付件数</td> <td>8,488件</td> <td>10,358件</td> <td>11,211件</td> </tr> </tbody> </table>							04年度	03年度	02年度	給付件数	8,488件	10,358件	11,211件			
	04年度	03年度	02年度													
給付件数	8,488件	10,358件	11,211件													

款 項 目	事業名	所属	4年度 予算現額 (a)	4年度 決算額 (b)	5年度 繰越額 (c)	執行率 (b+c)/(a)	3年度 決算額	2年度 決算額
3 民生費 1 社会福祉費 3 老人福祉費	高齢者生きがい対策費	長寿福祉課、大沢野地域福祉課	千円 272,079	千円 252,862	千円 0	% 92.9	千円 269,017	千円 370,048
主要な施策の概要及び成果						4年度 決算額	3年度 決算額	2年度 決算額
<p>高齢者が積極的に社会参加し、生きがいをもって住み慣れた地域で自立した生活を送ることができるよう、外出の機会の創出や地域でのふれあい・交流の場の創出等を目的に、高齢者ふれあい入浴事業、老人クラブの活動支援及び文化活動・生涯学習の支援や発表の場の充実に取り組んだ。</p>						千円	千円	千円
			04年度	03年度	02年度			
1 高齢者ふれあい入浴事業 (70歳以上の高齢者に、各地域内の公衆浴場、温泉施設の入浴利用券を配布し、語らいの場の提供と身体の健康増進を図るもの)	配付実人数 (70歳以上人口に対する配付率)	31,884人 (32.3%)	31,348人 (32.3%)	33,388人 (34.3%)	114,215	112,328	110,185	
2 老人クラブ活動事業 (地域の老人クラブ活動を支援し、新規入会者や加入率の増加等の機能強化を図るもの)	クラブ数	497クラブ	533クラブ	565クラブ	41,653	42,993	39,039	
	会員数	35,053	37,941人	41,378人				
	加入率	23.9%	25.8%	28.1%				
3 シニアライフ講座運営事業 (高齢者が趣味・創造・健康活動に参加し、高齢期の余暇活動能力を身につけることにより、健康と生きがいを高めるもの)	教室数	123教室	89教室	85教室	12,218	9,521	8,300	
	実受講者数	1,202人	984人	755人				
4 高齢者生産活動事業 (高齢者に農作業を通じた生きがいづくりの場や外出機会を提供することで、健康寿命の延伸と生活の質の向上を図るもの)	貸出農園箇所数	7か所	7か所	8か所	2,535	2,552	2,859	
	実利用者数	162人	171人	188人				
5 シルバー人材センター運営事業 (高齢者の希望に応じた臨時的、短期的な就業の機会を確保し、その就業を支援することで、高齢者の能力の積極的な活用を図るもの)	会員数	1,707人	1,737人	1,745人	64,707	64,707	193,151	
	受注件数	13,386件	14,393件	15,228件				
6 いきいきクラブ事業 (閉じこもりがちな高齢者等に、公民館等での会食の機会を提供し、閉じこもりの防止等を図るもの※社会福祉協議会への補助)	実施校下数	55校下	56校下	56校下	5,130	4,677	4,301	
	延利用者数	8,385人	7,308人	6,365人				

主要な施策の概要及び成果					4年度 決算額	3年度 決算額	2年度 決算額
					千円	千円	千円
7 高齢者いきがい工房 <small>(大沢野高齢者いきがい工房を運営し、趣味・創造講座を開催するなど、高齢者の生きがいをづくりと社会参加の機会を提供するもの)</small>	教室数	04年度 11教室	03年度 11教室	02年度 9教室	10,697	10,613	10,607
	実受講者数	93人	89人	73人			

款項目	事業名	所属	4年度 予算現額 (a)	4年度 決算額 (b)	5年度 繰越額 (c)	執行率 (b+c)/(a)	3年度 決算額	2年度 決算額										
3 民生費 1 社会福祉費 3 老人福祉費	地域密着型サービス等の拠点整備事業費	長寿福祉課、介護保険課	千円 508,963	千円 38,323	千円 224,180	% 51.6	千円 17,951	千円 173,451										
<p style="text-align: center;">主要な施策の概要及び成果</p>						4年度 決算額	3年度 決算額	2年度 決算額										
<p>第8期富山市介護保険事業計画の整備目標に基づき施設整備等を行う事業者を選定し、運営委員会を開催した。</p>						千円	千円	千円										
<table border="1" style="width: 100%;"> <thead> <tr> <th>総合計画 目標とする 指標</th> <th>要支援・要介護認定者に占める地域密着型サービス利用者の割合</th> <th>08年度 目標数値</th> <th>04年度 実績数値</th> <th>02年度 基準数値</th> </tr> </thead> <tbody> <tr> <td></td> <td></td> <td>17.6%</td> <td>13.2%</td> <td>15.4%</td> </tr> </tbody> </table>			総合計画 目標とする 指標	要支援・要介護認定者に占める地域密着型サービス利用者の割合	08年度 目標数値	04年度 実績数値	02年度 基準数値			17.6%	13.2%	15.4%						
総合計画 目標とする 指標	要支援・要介護認定者に占める地域密着型サービス利用者の割合	08年度 目標数値	04年度 実績数値	02年度 基準数値														
		17.6%	13.2%	15.4%														
<table border="1" style="width: 100%;"> <thead> <tr> <th></th> <th></th> <th>04年度</th> <th>03年度</th> <th>02年度</th> </tr> </thead> <tbody> <tr> <td>1 地域密着型サービス等運営委員会の開催</td> <td>開催回数</td> <td>1回</td> <td>2回</td> <td>2回</td> </tr> </tbody> </table>					04年度	03年度	02年度	1 地域密着型サービス等運営委員会の開催	開催回数	1回	2回	2回				96	181	65
		04年度	03年度	02年度														
1 地域密着型サービス等運営委員会の開催	開催回数	1回	2回	2回														
<table border="1" style="width: 100%;"> <tbody> <tr> <td>2 地域密着型サービス等整備補助事業</td> <td>施設数</td> <td>0か所</td> <td>0か所</td> <td>5か所</td> </tr> </tbody> </table>			2 地域密着型サービス等整備補助事業	施設数	0か所	0か所	5か所				—	—	146,106					
2 地域密着型サービス等整備補助事業	施設数	0か所	0か所	5か所														
<p>【令和4年度】 整備なし (令和5年度へ繰り越し)</p>			<p>【令和3年度】 整備なし</p>															

款 項 目	事業名	所属	4年度 予算現額 (a)	4年度 決算額 (b)	5年度 繰越額 (c)	執行率 (b+c)/(a)	3年度 決算額	2年度 決算額
3 民生費 2 児童福祉費 1 児童福祉総務費	子育てのための施設 等利用給付事業費	こども保育課	千円 77,838	千円 55,086	千円 0	% 70.8	千円 57,344	千円 120,409
主要な施策の概要及び成果						4年度 決算額	3年度 決算額	2年度 決算額
令和元年10月に施行された幼児教育・保育無償化に伴い、子ども・子育て支援新制度の施設型給付費等の対象とならない、一部の幼稚園や預かり保育、認可外保育施設等の利用に対して支援した。						千円	千円	千円
扶助費						53,270	47,225	85,264
(1) 未移行幼稚園利用者分 子ども・子育て支援新制度に移行していない私立幼稚園を利用している園児の入園料、保育料について給付した。								
延 16件								366千円
(2) 国立大学附属幼稚園利用者分 国立大学附属幼稚園を利用している園児の入園料、保育料について給付した。								
延 982件								6,942千円
(3) 預かり保育等利用分 保育の必要性の認定を受けている児童の預かり保育、一時預かり事業、ファミリー・サポート・センター事業の利用料について給付した。								
延 3,305件								10,699千円
(4) 認可外保育施設利用分 保育の必要性の認定を受けている児童の認可外保育施設の利用料について給付した。								
延 987件								35,263千円

款項目	事業名	所属	4年度 予算現額 (a)	4年度 決算額 (b)	5年度 繰越額 (c)	執行率 (b+c)/(a)	3年度 決算額	2年度 決算額								
3 民生費 2 児童福祉費 1 児童福祉総務費	私立保育所等補助事業費	こども保育課	千円 1,571,216	千円 1,132,605	千円 218,698	% 86.0	千円 1,247,589	千円 1,938,189								
主要な施策の概要及び成果						4年度 決算額	3年度 決算額	2年度 決算額								
						千円	千円	千円								
		08年度 目標数値	04年度 実績数値	02年度 基準数値												
総合計画 目標とする 指標	延長保育の実施設数	88か所	91か所	86か所												
	一時保育の実施設数	68か所	70か所	66か所												
	休日保育の実施設数	38か所	38か所	36か所												
(参考) 保育所等の数 令和2年度末117か所、令和4年度末120か所																
1 特別保育事業	多様な保育需要に対応するため、私立保育所等が実施する特別保育事業に対して助成を行った。															
(1) 延長保育	認定された保育必要量や利用可能時間帯を超えて児童を預かる場合の延長保育事業に対して助成した。					48,930	48,409	42,740								
	<table border="1"> <thead> <tr> <th>実施施設数</th> <th>04年度</th> <th>03年度</th> <th>02年度</th> </tr> </thead> <tbody> <tr> <td></td> <td>71か所</td> <td>68か所</td> <td>66か所</td> </tr> </tbody> </table>					実施施設数	04年度	03年度	02年度		71か所	68か所	66か所			
実施施設数	04年度	03年度	02年度													
	71か所	68か所	66か所													
(2) 一時保育	保護者の都合により児童を家庭で保育できない場合に、一時的に児童を預かる一時保育事業に対して助成した。					172,551	166,642	122,402								
	<table border="1"> <thead> <tr> <th>実施施設数</th> <th>04年度</th> <th>03年度</th> <th>02年度</th> </tr> </thead> <tbody> <tr> <td></td> <td>57か所</td> <td>55か所</td> <td>53か所</td> </tr> </tbody> </table>					実施施設数	04年度	03年度	02年度		57か所	55か所	53か所			
実施施設数	04年度	03年度	02年度													
	57か所	55か所	53か所													
(3) 年末保育	年末に保護者の都合により児童を家庭で保育できない場合に、入所児童を預かる年末保育事業に対して助成した。					2,193	2,128	2,300								
	<table border="1"> <thead> <tr> <th>実施施設数</th> <th>04年度</th> <th>03年度</th> <th>02年度</th> </tr> </thead> <tbody> <tr> <td></td> <td>56か所</td> <td>53か所</td> <td>52か所</td> </tr> </tbody> </table>					実施施設数	04年度	03年度	02年度		56か所	53か所	52か所			
実施施設数	04年度	03年度	02年度													
	56か所	53か所	52か所													
(4) 障害児保育	障害児（個別配慮児）を受け入れた場合に、加配職員に対して助成した。					174,609	181,107	157,179								
	<table border="1"> <thead> <tr> <th>受入施設数</th> <th>04年度</th> <th>03年度</th> <th>02年度</th> </tr> </thead> <tbody> <tr> <td></td> <td>51か所</td> <td>51か所</td> <td>49か所</td> </tr> </tbody> </table>					受入施設数	04年度	03年度	02年度		51か所	51か所	49か所			
受入施設数	04年度	03年度	02年度													
	51か所	51か所	49か所													
	(※) 医療的ケア児保育支援事業については、令和4年度から別途「医療的ケア児保育事業費」にて計上している。					—	7,404	—								

款 項 目	事業名	所属	4年度 予算現額 (a)	4年度 決算額 (b)	5年度 繰越額 (c)	執行率 (b+c)/(a)	3年度 決算額	2年度 決算額																
3 民生費 2 児童福祉費 1 児童福祉総務費	児童健全育成事業費	こども支援課	千円 896,177	千円 836,984	千円 2,464	% 93.7	千円 741,182	千円 829,562																
主要な施策の概要及び成果						4年度 決算額	3年度 決算額	2年度 決算額																
1 地域児童健全育成事業						千円 226,200	千円 206,537	千円 227,057																
総合計画 目標とする 指標	地域児童健全育成事業の 年間利用者人数	08年度 目標数値	04年度 実績数値	02年度 基準数値																				
		310,000人	384,139人	448,000人																				
<p>保護者が労働等により、昼間家庭にいない小学生に対し、小学校の余裕教室などを利用して、健全な遊びや生活の場を提供し、児童の健全育成に努めた。</p> <p><実施状況></p> <table border="1"> <thead> <tr> <th></th> <th>04年度</th> <th>03年度</th> <th>02年度</th> </tr> </thead> <tbody> <tr> <td>委託箇所数</td> <td>62か所</td> <td>61か所</td> <td>61か所</td> </tr> <tr> <td>年間延べ利用児童数</td> <td>384,139人</td> <td>383,895人</td> <td>336,891人</td> </tr> </tbody> </table> <p><当年度の主な事業費内訳></p> <p>運営委託料（62か所） 215,011千円 神明校下地域児童健全育成室エアコン取替業務委託 1,694千円 大庄校下地域児童健全育成室エアコン取替業務委託 1,430千円</p>										04年度	03年度	02年度	委託箇所数	62か所	61か所	61か所	年間延べ利用児童数	384,139人	383,895人	336,891人				
	04年度	03年度	02年度																					
委託箇所数	62か所	61か所	61か所																					
年間延べ利用児童数	384,139人	383,895人	336,891人																					
2 放課後児童健全育成事業						598,729	523,495	586,632																
総合計画 目標とする 指標	放課後児童健全育成事業の年 間利用者人数	08年度 目標数値	04年度 実績数値	02年度 基準数値																				
		490,000人	379,416人	334,140人																				
<p>保護者が労働等により、昼間家庭にいない小学生に対し、家庭に代わる生活の場を提供するため、社会福祉法人等が行う放課後児童健全育成事業の運営及び施設整備に対して助成を行い、児童の健全育成に努めた。</p> <p><実施状況></p> <table border="1"> <thead> <tr> <th>区分</th> <th>04年度</th> <th>03年度</th> <th>02年度</th> </tr> </thead> <tbody> <tr> <td>実施箇所数</td> <td>64か所</td> <td>60か所</td> <td>56か所</td> </tr> <tr> <td>運営補助金交付箇所数</td> <td>64か所</td> <td>60か所</td> <td>56か所</td> </tr> <tr> <td>年間延べ利用児童数</td> <td>379,416人</td> <td>383,801人</td> <td>308,184人</td> </tr> </tbody> </table> <p><当年度の主な事業費内訳></p> <p>運営補助金（64か所） 504,395千円 施設整備補助金（3か所） 56,340千円 ひとり親家庭支援補助金（78人） 390千円</p>									区分	04年度	03年度	02年度	実施箇所数	64か所	60か所	56か所	運営補助金交付箇所数	64か所	60か所	56か所	年間延べ利用児童数	379,416人	383,801人	308,184人
区分	04年度	03年度	02年度																					
実施箇所数	64か所	60か所	56か所																					
運営補助金交付箇所数	64か所	60か所	56か所																					
年間延べ利用児童数	379,416人	383,801人	308,184人																					

款 項 目	事業名	所属	4年度 予算現額 (a)	4年度 決算額 (b)	5年度 繰越額 (c)	執行率 (b+c)/(a)	3年度 決算額	2年度 決算額
3 民生費 2 児童福祉費 1 児童福祉総務費	子育てに関する新型コロナ ウイルス感染症対策支 援事業費	こども福祉課	千円 6,775	千円 3,858	千円 0	% 56.9	千円 133,427	千円 241,731
主要な施策の概要及び成果						4年度 決算額	3年度 決算額	2年度 決算額
<p>コロナ禍の不安の中で新しい家族を迎える保護者の負担を軽減し、新生児の健やかな成長を支援するため特別支援金を支給した。</p> <p>1 支給対象者 令和3年4月2日から令和4年4月1日に生まれた子の保護者</p> <p>2 給付額 新生児1人につき5万円</p> <p>3 支給児童数及び支給額 77人 3,850千円</p>						千円 3,858	千円 133,427	千円 -

款 項 目	事業名	所属	4年度 予算現額 (a)	4年度 決算額 (b)	5年度 繰越額 (c)	執行率 (b+c)/(a)	3年度 決算額	2年度 決算額																						
3 民生費 2 児童福祉費 2 児童措置費	児童手当支給事業費	こども福祉課	千円 5,750,460	千円 5,592,112	千円 0	% 97.2	千円 5,799,414	千円 5,945,075																						
主要な施策の概要及び成果						4年度 決算額	3年度 決算額	2年度 決算額																						
<p>子育て家庭の経済的な負担を軽減するため、児童手当法に基づき、保護者に児童手当を支給した。</p> <p>1 支給対象児童数</p> <table border="1"> <thead> <tr> <th>04年度</th> <th>03年度</th> <th>02年度</th> </tr> </thead> <tbody> <tr> <td>39,730人</td> <td>42,257人</td> <td>43,270人</td> </tr> </tbody> </table> <p>(令和5年3月31日現在)</p> <p>2 支給額</p> <table border="1"> <thead> <tr> <th>区分</th> <th>支給月額</th> </tr> </thead> <tbody> <tr> <td>0～3歳未満</td> <td>15,000円</td> </tr> <tr> <td colspan="2">3歳以上小学校修了前</td> </tr> <tr> <td>(第1子・第2子)</td> <td>10,000円</td> </tr> <tr> <td>(第3子以降)</td> <td>15,000円</td> </tr> <tr> <td>中学生</td> <td>10,000円</td> </tr> <tr> <td>所得制限限度額以上世帯</td> <td>5,000円</td> </tr> <tr> <td>所得上限限度額以上世帯※</td> <td>支給なし</td> </tr> </tbody> </table> <p>※令和4年10月支払(令和4年6月以降)から適用</p>						04年度	03年度	02年度	39,730人	42,257人	43,270人	区分	支給月額	0～3歳未満	15,000円	3歳以上小学校修了前		(第1子・第2子)	10,000円	(第3子以降)	15,000円	中学生	10,000円	所得制限限度額以上世帯	5,000円	所得上限限度額以上世帯※	支給なし	千円 5,592,112	千円 5,799,414	千円 5,945,075
04年度	03年度	02年度																												
39,730人	42,257人	43,270人																												
区分	支給月額																													
0～3歳未満	15,000円																													
3歳以上小学校修了前																														
(第1子・第2子)	10,000円																													
(第3子以降)	15,000円																													
中学生	10,000円																													
所得制限限度額以上世帯	5,000円																													
所得上限限度額以上世帯※	支給なし																													

款 項 目	事業名	所属	4年度 予算現額 (a)	4年度 決算額 (b)	5年度 繰越額 (c)	執行率 (b+c)/(a)	3年度 決算額	2年度 決算額						
3 民生費 2 児童福祉費 2 児童措置費	私立保育所等管理運営費	こども保育課	千円 10,690,953	千円 10,585,050	千円 0	% 99.0	千円 10,393,685	千円 10,416,841						
主要な施策の概要及び成果						4年度 決算額	3年度 決算額	2年度 決算額						
<p>特定教育・保育施設（幼稚園、保育所、認定こども園）及び特定地域型保育事業における教育・保育の実施に必要な費用を支給した。</p>						千円	千円	千円						
1	委託料					220,661	204,243	410,785						
	私立保育所及び他市町村の私立保育所へ保育業務の委託を行った。													
	(1) 私立保育所管理運営費委託料（1か所）		178,735千円											
	(2) 広域入所分運営費委託料（6市町村）		41,926千円											
2	扶助費					10,337,291	10,094,745	9,923,908						
	私立幼稚園、私立認定こども園、家庭的保育事業、小規模保育事業、事業所内保育事業に施設型給付及び地域型保育給付を行った。													
	(1) 私立幼稚園給付費（1号認定 6か所）													
	<table border="1" style="display: inline-table; margin-right: 10px;"> <tr><td>公定価格</td></tr><tr><td>335,130千円</td></tr></table> - <table border="1" style="display: inline-table; margin-right: 10px;"> <tr><td>保育料</td></tr><tr><td>0円</td></tr></table> = <table border="1" style="display: inline-table; margin-right: 10px;"> <tr><td>給付費</td></tr><tr><td>335,130千円</td></tr></table>	公定価格	335,130千円	保育料	0円	給付費	335,130千円							
公定価格														
335,130千円														
保育料														
0円														
給付費														
335,130千円														
	(2) 私立認定こども園給付費（1号認定 69か所）													
	<table border="1" style="display: inline-table; margin-right: 10px;"> <tr><td>公定価格</td></tr><tr><td>1,891,541千円</td></tr></table> - <table border="1" style="display: inline-table; margin-right: 10px;"> <tr><td>保育料</td></tr><tr><td>0円</td></tr></table> = <table border="1" style="display: inline-table; margin-right: 10px;"> <tr><td>給付費</td></tr><tr><td>1,891,541千円</td></tr></table>	公定価格	1,891,541千円	保育料	0円	給付費	1,891,541千円							
公定価格														
1,891,541千円														
保育料														
0円														
給付費														
1,891,541千円														
	(3) 私立認定こども園給付費（2・3号認定 69か所）													
	<table border="1" style="display: inline-table; margin-right: 10px;"> <tr><td>公定価格</td></tr><tr><td>8,721,232千円</td></tr></table> - <table border="1" style="display: inline-table; margin-right: 10px;"> <tr><td>保育料</td></tr><tr><td>956,356千円</td></tr></table> = <table border="1" style="display: inline-table; margin-right: 10px;"> <tr><td>給付費</td></tr><tr><td>7,764,876千円</td></tr></table>	公定価格	8,721,232千円	保育料	956,356千円	給付費	7,764,876千円							
公定価格														
8,721,232千円														
保育料														
956,356千円														
給付費														
7,764,876千円														
	(4) 地域型保育給付費（家庭的保育1か所、小規模保育5か所、事業所内保育5か所）													
	<table border="1" style="display: inline-table; margin-right: 10px;"> <tr><td>公定価格</td></tr><tr><td>335,400千円</td></tr></table> - <table border="1" style="display: inline-table; margin-right: 10px;"> <tr><td>保育料</td></tr><tr><td>53,197千円</td></tr></table> = <table border="1" style="display: inline-table; margin-right: 10px;"> <tr><td>給付費</td></tr><tr><td>282,203千円</td></tr></table>	公定価格	335,400千円	保育料	53,197千円	給付費	282,203千円							
公定価格														
335,400千円														
保育料														
53,197千円														
給付費														
282,203千円														
	(5) 広域入所分給付費（17市町村）			63,541千円										

款 項 目	事業名	所属	4年度 予算現額 (a)	4年度 決算額 (b)	5年度 繰越額 (c)	執行率 (b+c)/(a)	3年度 決算額	2年度 決算額
3 民生費 2 児童福祉費 2 児童措置費	(新規)子育て世帯 応援臨時給付金支給 事業費	こども福祉課	千円 1,033,783	千円 991,976	千円 0	% 96.0	千円 -	千円 -
主要な施策の概要及び成果						4年度 決算額	3年度 決算額	2年度 決算額
<p>新型コロナウイルス感染症による影響が長期化する中、物価高騰に直面している子育て世帯の生活を支援するため、応援臨時給付金を支給した。</p> <p>1 対象児童 次の(1)、(2)の両方に該当する児童 (1) 平成19年4月2日から令和4年9月30日までに生まれていること (2) 令和4年9月30日時点で富山市に住民登録があること</p> <p>2 給付額 対象児童1人につき2万円</p> <p>3 支給児童数及び支給額 49,054人 981,080千円</p>						千円 991,976	千円 -	千円 -

款 項 目	事業名	所属	4年度 予算現額 (a)	4年度 決算額 (b)	5年度 繰越額 (c)	執行率 (b+c)/(a)	3年度 決算額	2年度 決算額																						
3 民生費 2 児童福祉費 3 母子福祉費	母子等福祉事業費	こども福祉課	千円 89,818	千円 73,592	千円 0	% 81.9	千円 69,886	千円 62,298																						
主要な施策の概要及び成果						4年度 決算額	3年度 決算額	2年度 決算額																						
ひとり親家庭の親の就業を促進し、生活の安定を図った。						千円	千円	千円																						
1 母子家庭等自立支援事業						31,201	36,617	28,768																						
(1) 自立支援教育訓練給付金事業 市が指定した教育訓練講座を受講し修了した場合に受講費用の一部を給付し、ひとり親家庭の自立の促進を図った。																														
<table border="1"> <thead> <tr> <th></th> <th>04年度</th> <th>03年度</th> <th>02年度</th> </tr> </thead> <tbody> <tr> <td>支給人数</td> <td>7人</td> <td>4人</td> <td>12人</td> </tr> <tr> <td>給付額</td> <td>515千円</td> <td>172千円</td> <td>630千円</td> </tr> </tbody> </table>					04年度				03年度	02年度	支給人数	7人	4人	12人	給付額	515千円	172千円	630千円												
	04年度	03年度	02年度																											
支給人数	7人	4人	12人																											
給付額	515千円	172千円	630千円																											
(2) 高等職業訓練促進給付金等事業																														
ア 高等職業訓練促進給付金 看護師等の資格を取得するため養成機関で修業する者に対して、修業期間中の生活費を給付し、就職の際に有利で生活の安定に資する専門的資格の取得を促進した。																														
<table border="1"> <thead> <tr> <th></th> <th>04年度</th> <th>03年度</th> <th>02年度</th> </tr> </thead> <tbody> <tr> <td>支給人数</td> <td>29人</td> <td>30人</td> <td>25人</td> </tr> <tr> <td>給付額</td> <td>30,182千円</td> <td>35,945千円</td> <td>27,613千円</td> </tr> </tbody> </table>					04年度				03年度	02年度	支給人数	29人	30人	25人	給付額	30,182千円	35,945千円	27,613千円												
	04年度	03年度	02年度																											
支給人数	29人	30人	25人																											
給付額	30,182千円	35,945千円	27,613千円																											
イ 修了支援給付金 アの支給対象者にカリキュラム修了後に給付した。																														
<table border="1"> <thead> <tr> <th></th> <th>04年度</th> <th>03年度</th> <th>02年度</th> </tr> </thead> <tbody> <tr> <td>支給人数</td> <td>8人</td> <td>10人</td> <td>12人</td> </tr> <tr> <td>給付額</td> <td>375千円</td> <td>350千円</td> <td>525千円</td> </tr> </tbody> </table>					04年度	03年度	02年度	支給人数	8人	10人	12人	給付額	375千円	350千円	525千円															
	04年度	03年度	02年度																											
支給人数	8人	10人	12人																											
給付額	375千円	350千円	525千円																											
(3) 高等学校卒業程度認定試験合格支援事業 ひとり親家庭の親及びその児童の学び直しを支援し、ひとり親家庭の自立の促進と生活の安定を図った。																														
ア 受講開始時給付金 高等学校卒業程度認定試験の合格対策講座の受講費用の一部を受講開始時に給付するもの。(令和4年4月新設)																														
イ 受講修了時給付金 高等学校卒業程度認定試験の合格対策講座の受講費用の一部を受講修了時に給付するもの。																														
ウ 合格時給付金 受講修了時給付金を受けた者が、高卒認定試験の全科目に合格した場合に給付するもの。																														
<table border="1"> <thead> <tr> <th></th> <th>04年度</th> <th>03年度</th> <th>02年度</th> </tr> </thead> <tbody> <tr> <td rowspan="2">ア</td> <td>支給人数</td> <td>1人</td> <td></td> </tr> <tr> <td>給付額</td> <td>75千円</td> <td></td> </tr> <tr> <td rowspan="2">イ</td> <td>支給人数</td> <td>1人</td> <td>0人</td> </tr> <tr> <td>給付額</td> <td>54千円</td> <td>100千円</td> </tr> <tr> <td rowspan="2">ウ</td> <td>支給人数</td> <td>0人</td> <td>1人</td> </tr> <tr> <td>給付額</td> <td>0千円</td> <td>50千円</td> </tr> </tbody> </table>					04年度	03年度	02年度	ア	支給人数	1人		給付額	75千円		イ	支給人数	1人	0人	給付額	54千円	100千円	ウ	支給人数	0人	1人	給付額	0千円	50千円		
	04年度	03年度	02年度																											
ア	支給人数	1人																												
	給付額	75千円																												
イ	支給人数	1人	0人																											
	給付額	54千円	100千円																											
ウ	支給人数	0人	1人																											
	給付額	0千円	50千円																											
2 母子家庭等就業・自立支援センター事業負担金 ひとり親家庭の親の相談支援体制を整備するとともに、個々の状況、職業適性、就業経験に応じた、就業相談、就業支援講習、就業情報の提供などの一貫した就業支援サービスを提供した。 (富山県・富山市共同設置)						1,856	1,785	1,785																						

主要な施策の概要及び成果				4年度 決算額	3年度 決算額	2年度 決算額
				千円	千円	千円
3	ひとり親家庭学習支援事業 児童の学習習慣と基礎学力の定着を図り、貧困の連鎖を断ち切ることを目的として、ひとり親家庭の児童に学習を支援した。			5,699	5,707	6,390
		04年度	03年度	02年度		
	登録児童数	84人	90人	85人		
	実施箇所数	3か所	3か所	3か所		
4	ひとり親家庭ファミリー・サポート・センター利用料助成事業 就労等を支援するため、富山市ファミリー・サポート・センターの利用料の一部を助成した。			120	143	134
		04年度	03年度	02年度		
	助成額	120千円	143千円	134千円		
5	ひとり親家庭病児保育利用料助成事業 就労等を支援するため、病児保育利用料の一部を助成した。			32	67	35
		04年度	03年度	02年度		
	助成額	32千円	67千円	35千円		
6	ひとり親応援・子育て支援金支給事業 就労しているひとり親を応援するため、所得に応じて支援金を給付した。			12,993	12,662	13,214
		04年度	03年度	02年度		
	支給人数	628人	611人	634人		
	給付額	12,940千円	12,590千円	13,050千円		
7	ひとり親家庭奨学資金給付事業 ひとり親家庭において、子どもが国家資格取得を目指し県内の大学等へ進学する場合に、奨学資金（返済不要）を給付した。			4,118	2,630	5,044
		04年度	03年度	02年度		
	給付人数	新規	11人	9人	17人	
		継続	13人	7人	13人	
8	ひとり親お助け隊事業 ひとり親アテンダントが、様々な支援の情報提供や、要望に応じた手続きの付き添いや訪問を実施し、一人ひとりに寄り添ったサポートをした。			2,956	3,200	3,213
		04年度	03年度	02年度		
	相談件数	27件	63件	135件		
9	ひとり親家庭奨学資金貸付事業 ひとり親家庭において、子どもが県内の大学等へ進学する場合に、奨学資金を貸付した。卒業後5年間、市内企業で正社員として勤務した場合は返還を全額免除することとする。			304	0	170
		04年度	03年度	02年度		
	貸付人数	新規	1人	0人	1人	
		継続	0人	0人	—	

款 項 目	事業名	所属	4年度 予算現額 (a)	4年度 決算額 (b)	5年度 繰越額 (c)	執行率 (b+c)/(a)	3年度 決算額	2年度 決算額																																
3 民生費 2 児童福祉費 3 母子福祉費	こども医療費助成事業費	こども福祉課、大沢野・大山・八尾・婦中地域福祉課	千円 1,425,637	千円 1,422,885	千円 0	% 99.8	千円 1,334,604	千円 1,109,461																																
主要な施策の概要及び成果						4年度 決算額	3年度 決算額	2年度 決算額																																
<p>子どもの健やかな成長と福祉の増進を図るため、中学生までの医療費を助成した。</p> <p>1 助成実績</p> <p>(1) 受給資格者数</p> <table border="1"> <thead> <tr> <th></th> <th>04年度</th> <th>03年度</th> <th>02年度</th> </tr> </thead> <tbody> <tr> <td>未就学児</td> <td>19,349人</td> <td>19,965人</td> <td>20,527人</td> </tr> <tr> <td>小学生</td> <td>18,445人</td> <td>18,690人</td> <td>18,970人</td> </tr> <tr> <td>中学生</td> <td>9,749人</td> <td>9,873人</td> <td>9,893人</td> </tr> </tbody> </table> <p>(令和5年3月31日現在)</p> <p>(2) 延助成件数</p> <table border="1"> <thead> <tr> <th></th> <th>04年度</th> <th>03年度</th> <th>02年度</th> </tr> </thead> <tbody> <tr> <td>未就学児</td> <td>323,426件</td> <td>314,009件</td> <td>265,122件</td> </tr> <tr> <td>小学生</td> <td>237,135件</td> <td>214,917件</td> <td>191,718件</td> </tr> <tr> <td>中学生</td> <td>95,271件</td> <td>86,502件</td> <td>76,088件</td> </tr> </tbody> </table> <p>(令和5年3月31日現在)</p>							04年度	03年度	02年度	未就学児	19,349人	19,965人	20,527人	小学生	18,445人	18,690人	18,970人	中学生	9,749人	9,873人	9,893人		04年度	03年度	02年度	未就学児	323,426件	314,009件	265,122件	小学生	237,135件	214,917件	191,718件	中学生	95,271件	86,502件	76,088件	千円 1,422,885	千円 1,334,604	千円 1,109,461
	04年度	03年度	02年度																																					
未就学児	19,349人	19,965人	20,527人																																					
小学生	18,445人	18,690人	18,970人																																					
中学生	9,749人	9,873人	9,893人																																					
	04年度	03年度	02年度																																					
未就学児	323,426件	314,009件	265,122件																																					
小学生	237,135件	214,917件	191,718件																																					
中学生	95,271件	86,502件	76,088件																																					

款 項 目	事業名	所属	4年度 予算現額 (a)	4年度 決算額 (b)	5年度 繰越額 (c)	執行率 (b+c)/(a)	3年度 決算額	2年度 決算額												
3 民生費 2 児童福祉費 3 母子福祉費	児童扶養手当支給事業費	こども福祉課	千円 939,942	千円 938,807	千円 0	% 99.9	千円 983,771	千円 1,014,858												
主要な施策の概要及び成果						4年度 決算額	3年度 決算額	2年度 決算額												
ひとり親家庭の生活の安定と自立の促進に寄与するため、児童扶養手当を支給した。						千円 938,807	千円 983,771	千円 1,014,858												
1 受給資格者及び受給者数																				
<table border="1"> <thead> <tr> <th></th> <th>04年度</th> <th>03年度</th> <th>02年度</th> </tr> </thead> <tbody> <tr> <td>受給資格者数</td> <td>2,479人</td> <td>2,545人</td> <td>2,621人</td> </tr> <tr> <td>受給者数</td> <td>1,925人</td> <td>2,000人</td> <td>2,084人</td> </tr> </tbody> </table>							04年度	03年度	02年度	受給資格者数	2,479人	2,545人	2,621人	受給者数	1,925人	2,000人	2,084人			
	04年度	03年度	02年度																	
受給資格者数	2,479人	2,545人	2,621人																	
受給者数	1,925人	2,000人	2,084人																	
(令和5年3月31日現在)																				
2 手当の額																				
令和4年4月分～																				
<table border="1"> <thead> <tr> <th></th> <th>全部支給</th> <th>一部支給</th> </tr> </thead> <tbody> <tr> <td>児童1人のとき</td> <td>月額43,070円</td> <td>月額43,060円～10,160円</td> </tr> <tr> <td>児童2人のとき</td> <td>月額10,170円加算</td> <td>月額10,160円～5,090円加算</td> </tr> <tr> <td>児童3人以上のとき</td> <td>第3子以降1人につき 月額6,100円加算</td> <td>第3子以降1人につき 月額6,090円～3,050円加算</td> </tr> </tbody> </table>							全部支給	一部支給	児童1人のとき	月額43,070円	月額43,060円～10,160円	児童2人のとき	月額10,170円加算	月額10,160円～5,090円加算	児童3人以上のとき	第3子以降1人につき 月額6,100円加算	第3子以降1人につき 月額6,090円～3,050円加算			
	全部支給	一部支給																		
児童1人のとき	月額43,070円	月額43,060円～10,160円																		
児童2人のとき	月額10,170円加算	月額10,160円～5,090円加算																		
児童3人以上のとき	第3子以降1人につき 月額6,100円加算	第3子以降1人につき 月額6,090円～3,050円加算																		

款 項 目	事業名	所属	4年度 予算現額 (a)	4年度 決算額 (b)	5年度 繰越額 (c)	執行率 (b+c)/(a)	3年度 決算額	2年度 決算額
3 民生費	子育て世帯生活支援 特別給付金支給事業 費	こども福祉課	千円	千円	千円	%	千円	千円
2 児童福祉費			474,719	357,185	0	75.2	296,028	—
3 母子福祉費								
主要な施策の概要及び成果						4年度 決算額	3年度 決算額	2年度 決算額
新型コロナウイルス感染症の影響を受けている低所得の子育て世帯を支援するため、給付金を支給した。						千円	千円	千円
1 支給対象者						357,185	296,028	—
(1) ひとり親世帯等（児童扶養手当の受給者等）								
(2) その他の低所得の子育て世帯（住民税均等割の非課税世帯等）								
2 対象児童								
18歳以下の児童（一定の障害のある場合は20歳未満）								
3 給付額								
対象児童1人につき5万円								
4 支給児童数及び支給額								
(1) ひとり親世帯等（児童扶養手当の受給者等）								
3,203人 160,150千円								
(2) その他の低所得の子育て世帯（住民税均等割の非課税世帯等）								
2,603人 130,150千円								

款 項 目	事業名	所属	4年度 予算現額 (a)	4年度 決算額 (b)	5年度 繰越額 (c)	執行率 (b+c)/(a)	3年度 決算額	2年度 決算額																																
3 民生費 2 児童福祉費 4 障害児福祉費	障害児通所給付事業 費	障害福祉課	千円 1,501,392	千円 1,474,089	千円 0	% 98.2	千円 1,341,265	千円 960,930																																
主要な施策の概要及び成果						4年度 決算額	3年度 決算額	2年度 決算額																																
<p>児童福祉法に基づく各種の障害児通所給付を実施した。知的障害や発達障害の診断を受ける児童の増加等により、年々利用が増加傾向にある。</p> <table border="1"> <thead> <tr> <th></th> <th>04年度</th> <th>03年度</th> <th>02年度</th> </tr> </thead> <tbody> <tr> <td>障害児通所給付 支給決定者数 (各年度3月末時点)</td> <td>1,426人</td> <td>1,285人</td> <td>1,148人</td> </tr> </tbody> </table> <p>1 児童発達支援事業 未就学の障害児に対して、日常生活における基本的な動作の指導、知識技能の付与、集団生活への適応訓練等を行うもの。</p> <table border="1"> <thead> <tr> <th></th> <th>04年度</th> <th>03年度</th> <th>02年度</th> </tr> </thead> <tbody> <tr> <td>利用者数</td> <td>397人</td> <td>365人</td> <td>335人</td> </tr> <tr> <td>延利用日数</td> <td>23,105日</td> <td>21,476日</td> <td>8,173日</td> </tr> </tbody> </table> <p>※富山型デイサービスの利用者を含む。また、利用者数は各年度3月末の実利用者数とする。 ※令和3年3月分から富山市恵光学園及びこども発達支援室の利用分を含む。</p> <p>2 放課後等デイサービス事業 就学している障害児に対して、放課後や長期休暇中において、生活能力向上のための訓練等を行うもの。</p> <table border="1"> <thead> <tr> <th></th> <th>04年度</th> <th>03年度</th> <th>02年度</th> </tr> </thead> <tbody> <tr> <td>利用者数</td> <td>875人</td> <td>758人</td> <td>701人</td> </tr> <tr> <td>延利用日数</td> <td>114,684日</td> <td>107,139日</td> <td>94,161日</td> </tr> </tbody> </table> <p>※富山型デイサービスの利用者を含む。また、利用者数は各年度3月末の実利用者数とする。</p>							04年度	03年度	02年度	障害児通所給付 支給決定者数 (各年度3月末時点)	1,426人	1,285人	1,148人		04年度	03年度	02年度	利用者数	397人	365人	335人	延利用日数	23,105日	21,476日	8,173日		04年度	03年度	02年度	利用者数	875人	758人	701人	延利用日数	114,684日	107,139日	94,161日	千円	千円	千円
	04年度	03年度	02年度																																					
障害児通所給付 支給決定者数 (各年度3月末時点)	1,426人	1,285人	1,148人																																					
	04年度	03年度	02年度																																					
利用者数	397人	365人	335人																																					
延利用日数	23,105日	21,476日	8,173日																																					
	04年度	03年度	02年度																																					
利用者数	875人	758人	701人																																					
延利用日数	114,684日	107,139日	94,161日																																					
						309,157	284,459	81,717																																
						1,098,378	995,574	854,248																																

款 項 目	事業名	所属	4年度 予算現額 (a)	4年度 決算額 (b)	5年度 繰越額 (c)	執行率 (b+c)/(a)	3年度 決算額	2年度 決算額																
3 民生費 2 児童福祉費 5 保育所費	市立保育所等管理運営費	こども保育課	千円 3,970,278	千円 3,783,625	千円 0	% 95.3	千円 3,534,217	千円 3,493,323																
主要な施策の概要及び成果						4年度 決算額	3年度 決算額	2年度 決算額																
						千円	千円	千円																
総合計画 目標とする 指標		保育所等の利用 定員	08年度 目標数値	04年度 実績数値	02年度 基準数値																			
			13,601人	13,149人	12,835人																			
1 市立保育所管理運営事業・市立認定こども園管理運営事業 市立保育所及び市立認定こども園の管理運営のための人件費や施設の維持管理に要する費用等						3,773,105	3,526,080	3,483,410																
<p><市立保育所（認定こども園）数、定員数、在籍児童数の推移></p> <table border="1"> <thead> <tr> <th>区分</th> <th>04年度</th> <th>03年度</th> <th>02年度</th> </tr> </thead> <tbody> <tr> <td>保育所数</td> <td>39か所</td> <td>39か所</td> <td>39か所</td> </tr> <tr> <td>定員</td> <td>3,429人</td> <td>3,295人</td> <td>3,420人</td> </tr> <tr> <td>在籍児童数（月平均）</td> <td>2,822人</td> <td>2,778人</td> <td>2,742人</td> </tr> </tbody> </table> <p>※令和4年度から認定こども園を含む。</p>						区分	04年度	03年度	02年度	保育所数	39か所	39か所	39か所	定員	3,429人	3,295人	3,420人	在籍児童数（月平均）	2,822人	2,778人	2,742人			
区分	04年度	03年度	02年度																					
保育所数	39か所	39か所	39か所																					
定員	3,429人	3,295人	3,420人																					
在籍児童数（月平均）	2,822人	2,778人	2,742人																					
2 シニア保育サポーター事業 保育所等の環境整備や諸行事における準備等、保育所等の業務を補助するシニア世代のボランティアを募集し、保育環境の向上を図るとともに、児童の世代間交流の機会を創出した。 (花壇づくり・草刈り・除雪等の環境整備や行事の準備・運営補助を行うボランティアを募集するもの。)						193	186	148																
<p><シニア保育サポーター登録者数>平成28年度開始</p> <table border="1"> <thead> <tr> <th></th> <th>04年度</th> <th>03年度</th> <th>02年度</th> </tr> </thead> <tbody> <tr> <td>登録者</td> <td>281人</td> <td>284人</td> <td>312人</td> </tr> </tbody> </table>							04年度	03年度	02年度	登録者	281人	284人	312人											
	04年度	03年度	02年度																					
登録者	281人	284人	312人																					
3 市立保育所第三者評価事業 第三者（県認証機関）による評価を受け、より良い保育サービスの提供に努めた。						1,320	1,056	1,584																
4 食育力UP&子育て支援事業 保育所保育指針に示されている食育の推進を図るため、園児・未就園児及び保護者を対象に、幼児期における食育活動を充実させ、食の大切さや楽しさを伝えた。						243	269	67																
5 市立保育所ICT化推進事業 保育業務支援システムの導入により、保育士の事務負担を軽減し、より保育に専念できる職場環境を作り、保育の質の向上を図った。 (定員90人以上の市立保育所17か所及び市立認定こども園1か所に導入済。)						6,739	6,626	7,100																
6 屋外遊具整備事業 ※令和3年度までは保育所施設整備事業費にて執行 保育所屋外遊具の安全性を確保し、事故防止対策を講じた。 古沢保育所 危険遊具の修繕 外10件						2,025	—	—																

款項目	事業名	所属	4年度 予算現額 (a)	4年度 決算額 (b)	5年度 繰越額 (c)	執行率 (b+c)/(a)	3年度 決算額	2年度 決算額																														
3 民生費 2 児童福祉費 5 保育所費	特別保育事業費	こども保育課	千円 154,931	千円 150,580	千円 0	% 97.2	千円 148,751	千円 148,424																														
主要な施策の概要及び成果						4年度 決算額	3年度 決算額	2年度 決算額																														
<table border="1"> <thead> <tr> <th colspan="2"></th> <th>08年度 目標数値</th> <th>04年度 実績数値</th> <th>02年度 基準数値</th> </tr> </thead> <tbody> <tr> <td rowspan="3">総合計画 目標とする 指標</td> <td>延長保育の実施設数</td> <td>88か所</td> <td>91か所</td> <td>86か所</td> </tr> <tr> <td>一時保育の実施設数</td> <td>68か所</td> <td>70か所</td> <td>66か所</td> </tr> <tr> <td>休日保育の実施設数</td> <td>38か所</td> <td>38か所</td> <td>36か所</td> </tr> </tbody> </table> <p>(参考) 保育所等の数 令和2年度末117か所、令和4年度末120か所</p> <p>多様な保育需要に対応するため、市立保育所において延長保育や一時保育を実施した。</p> <p>市立施設における実施施設数実績</p> <table border="1"> <thead> <tr> <th>年度</th> <th>04年度</th> <th>03年度</th> <th>02年度</th> </tr> </thead> <tbody> <tr> <td>延長保育</td> <td>20か所</td> <td>20か所</td> <td>20か所</td> </tr> <tr> <td>一時保育</td> <td>13か所</td> <td>13か所</td> <td>13か所</td> </tr> </tbody> </table>								08年度 目標数値	04年度 実績数値	02年度 基準数値	総合計画 目標とする 指標	延長保育の実施設数	88か所	91か所	86か所	一時保育の実施設数	68か所	70か所	66か所	休日保育の実施設数	38か所	38か所	36か所	年度	04年度	03年度	02年度	延長保育	20か所	20か所	20か所	一時保育	13か所	13か所	13か所	千円	千円	千円
								08年度 目標数値	04年度 実績数値	02年度 基準数値																												
						総合計画 目標とする 指標	延長保育の実施設数	88か所	91か所	86か所																												
							一時保育の実施設数	68か所	70か所	66か所																												
休日保育の実施設数	38か所	38か所	36か所																																			
年度	04年度	03年度	02年度																																			
延長保育	20か所	20か所	20か所																																			
一時保育	13か所	13か所	13か所																																			
						150,580	148,751	148,424																														

款 項 目	事業名	所属	4年度 予算現額 (a)	4年度 決算額 (b)	5年度 繰越額 (c)	執行率 (b+c)/(a)	3年度 決算額	2年度 決算額
3 民生費 2 児童福祉費 5 保育所費	保育所施設整備事業 費	こども保育課	千円 106,280	千円 103,707	千円 0	% 97.6	千円 16,104	千円 17,601
主要な施策の概要及び成果						4年度 決算額	3年度 決算額	2年度 決算額
						千円	千円	千円
1 保育所施設整備事業 入所児童の安全かつ快適な保育環境の整備を行った。						103,707	14,700	14,909
(1) 消耗品費 大久保保育所の幼保連携型認定こども園移行に係る給食用消耗品等購入								
(2) 備品購入費								
ア 大久保保育所の幼保連携型認定こども園移行に係る機械器具購入 (給食用三槽シンク等)								
イ 調理用機械器具購入 (食器消毒保管庫、食器洗浄機等)								
(3) 委託料								
ア 大久保保育所の幼保連携型認定こども園移行に係る業務委託								
イ 保育所空調機整備業務委託								
ウ 堀川保育所防音壁設置業務委託								
(4) 工事請負費								
ア 水橋東部保育所外壁等改修工事								
イ 大沢野西部保育所給食室改修工事								
2 屋外遊具整備事業 ※令和4年度は市立保育所等管理運営費にて執行						—	1,404	2,692

款 項 目	事業名	所属	4年度 予算現額 (a)	4年度 決算額 (b)	5年度 繰越額 (c)	執行率 (b+c)/(a)	3年度 決算額	2年度 決算額						
3 民生費 2 児童福祉費 5 保育所費	保育所建設事業費	こども保育課	千円 816,798	千円 809,106	千円 0	% 99.1	千円 160,550	千円 974,396						
主要な施策の概要及び成果						4年度 決算額	3年度 決算額	2年度 決算額						
<p>老朽化等による市立保育所の改築等を実施し、良好な保育環境を備えた保育施設の建設を行うもの。</p> <p>(仮称) 婦中熊野・宮川保育所移転改築事業（平成29年度～令和4年度） 移転改築工事（令和3年度～令和4年度継続事業）</p> <table border="1" data-bbox="239 616 762 739"> <thead> <tr> <th>04年度 決算額</th> <th>03年度 決算額</th> <th>合計</th> </tr> </thead> <tbody> <tr> <td>809,106千円</td> <td>160,550千円</td> <td>969,656千円</td> </tr> </tbody> </table>						04年度 決算額	03年度 決算額	合計	809,106千円	160,550千円	969,656千円	千円 809,106	千円 160,550	千円 974,396
04年度 決算額	03年度 決算額	合計												
809,106千円	160,550千円	969,656千円												

款 項 目	事業名	所属	4年度 予算現額 (a)	4年度 決算額 (b)	5年度 繰越額 (c)	執行率 (b+c)/(a)	3年度 決算額	2年度 決算額																																																						
3 民生費 2 児童福祉費 5 保育所費	病児・病後児保育事業費	こども保育課、まちなか総合ケアセンター	千円 363,147	千円 336,353	千円 0	% 92.6	千円 335,016	千円 306,229																																																						
主要な施策の概要及び成果						4年度 決算額	3年度 決算額	2年度 決算額																																																						
1 病児・病後児保育事業（こども保育課） 保護者の子育てと就労の両立支援のため、集団保育が困難な病気回復期や回復期に至らない児童の一時預かりを行った。						千円 111,995	千円 125,858	千円 117,126																																																						
<table border="1"> <thead> <tr> <th>実施施設</th> <th>種別</th> <th>利用定員</th> <th>04年度</th> <th>03年度</th> <th>02年度</th> </tr> </thead> <tbody> <tr> <td>富山県立乳児院</td> <td>乳児院</td> <td>5人</td> <td>0人 (0人)</td> <td>189人 (8人)</td> <td>106人 (2人)</td> </tr> <tr> <td>わかくさ保育園</td> <td>認定こども園</td> <td>5人</td> <td>568人 (53人)</td> <td>577人 (32人)</td> <td>292人 (10人)</td> </tr> <tr> <td>高重記念クリニック</td> <td>診療所</td> <td>8人</td> <td>1,126人 (17人)</td> <td>905人 (11人)</td> <td>442人 (4人)</td> </tr> <tr> <td>じんぼ保育園</td> <td>認定こども園</td> <td>6人</td> <td>294人 (0人)</td> <td>300人 (0人)</td> <td>83人 (0人)</td> </tr> <tr> <td>富山市 まちなか総合ケアセンター</td> <td>単独施設</td> <td>10人</td> <td>640人 (3人)</td> <td>500人 (1人)</td> <td>294人 (1人)</td> </tr> <tr> <td>のがみこどもクリニック</td> <td>診療所</td> <td>6人</td> <td>742人 (0人)</td> <td>666人 (0人)</td> <td>341人 (0人)</td> </tr> <tr> <td>くれはキッズクリニック</td> <td>診療所</td> <td>5人</td> <td>534人 (0人)</td> <td>486人 (0人)</td> <td>-</td> </tr> <tr> <td>いちい保育園</td> <td>認定こども園</td> <td>3人</td> <td>28人 (0人)</td> <td>50人 (0人)</td> <td>-</td> </tr> </tbody> </table>			実施施設	種別	利用定員	04年度	03年度	02年度	富山県立乳児院	乳児院	5人	0人 (0人)	189人 (8人)	106人 (2人)	わかくさ保育園	認定こども園	5人	568人 (53人)	577人 (32人)	292人 (10人)	高重記念クリニック	診療所	8人	1,126人 (17人)	905人 (11人)	442人 (4人)	じんぼ保育園	認定こども園	6人	294人 (0人)	300人 (0人)	83人 (0人)	富山市 まちなか総合ケアセンター	単独施設	10人	640人 (3人)	500人 (1人)	294人 (1人)	のがみこどもクリニック	診療所	6人	742人 (0人)	666人 (0人)	341人 (0人)	くれはキッズクリニック	診療所	5人	534人 (0人)	486人 (0人)	-	いちい保育園	認定こども園	3人	28人 (0人)	50人 (0人)	-	() 内は連携中枢都市圏の利用者数					
実施施設	種別	利用定員	04年度	03年度	02年度																																																									
富山県立乳児院	乳児院	5人	0人 (0人)	189人 (8人)	106人 (2人)																																																									
わかくさ保育園	認定こども園	5人	568人 (53人)	577人 (32人)	292人 (10人)																																																									
高重記念クリニック	診療所	8人	1,126人 (17人)	905人 (11人)	442人 (4人)																																																									
じんぼ保育園	認定こども園	6人	294人 (0人)	300人 (0人)	83人 (0人)																																																									
富山市 まちなか総合ケアセンター	単独施設	10人	640人 (3人)	500人 (1人)	294人 (1人)																																																									
のがみこどもクリニック	診療所	6人	742人 (0人)	666人 (0人)	341人 (0人)																																																									
くれはキッズクリニック	診療所	5人	534人 (0人)	486人 (0人)	-																																																									
いちい保育園	認定こども園	3人	28人 (0人)	50人 (0人)	-																																																									
2 体調不良児対応型病児保育事業（こども保育課） 保育中の児童が体調不良になっても、保護者がすぐに迎えに来ることができない場合に、保育所に配置されている看護師等が緊急的な対応として児童を看護した。						千円 208,561	千円 202,140	千円 181,323																																																						
<table border="1"> <thead> <tr> <th>総合計画 目標とする 指標</th> <th>病児保育の実実施施設数 (体調不良児対応型)</th> <th>08年度 目標数値</th> <th>04年度 実績数値</th> <th>02年度 基準数値</th> </tr> </thead> <tbody> <tr> <td></td> <td></td> <td>56か所</td> <td>56か所</td> <td>53か所</td> </tr> </tbody> </table>			総合計画 目標とする 指標	病児保育の実実施施設数 (体調不良児対応型)	08年度 目標数値	04年度 実績数値	02年度 基準数値			56か所	56か所	53か所	<table border="1"> <thead> <tr> <th></th> <th>04年度</th> <th>03年度</th> <th>02年度</th> </tr> </thead> <tbody> <tr> <td>実施施設数</td> <td>56か所</td> <td>56か所</td> <td>53か所</td> </tr> <tr> <td>利用児童数</td> <td>10,619人</td> <td>9,110人</td> <td>5,324人</td> </tr> </tbody> </table>				04年度	03年度	02年度	実施施設数	56か所	56か所	53か所	利用児童数	10,619人	9,110人	5,324人																																			
総合計画 目標とする 指標	病児保育の実実施施設数 (体調不良児対応型)	08年度 目標数値	04年度 実績数値	02年度 基準数値																																																										
		56か所	56か所	53か所																																																										
	04年度	03年度	02年度																																																											
実施施設数	56か所	56か所	53か所																																																											
利用児童数	10,619人	9,110人	5,324人																																																											
3 病児・病後児保育事業（まちなか総合ケアセンター） 病児保育室において、お迎え型や病児・病後児型の保育事業を実施した。						千円 15,797	千円 7,018	千円 7,780																																																						
<table border="1"> <thead> <tr> <th></th> <th>04年度</th> <th>03年度</th> <th>02年度</th> </tr> </thead> <tbody> <tr> <td>利用登録者</td> <td>220人 (1人)</td> <td>227人 (1人)</td> <td>159人 (2人)</td> </tr> <tr> <td rowspan="2">利用者延数</td> <td>病児・病後児型</td> <td>639人 (3人)</td> <td>499人 (1人)</td> <td>290人 (1人)</td> </tr> <tr> <td>お迎え型</td> <td>1人 (0人)</td> <td>1人 (0人)</td> <td>4人 (0人)</td> </tr> </tbody> </table>				04年度	03年度	02年度	利用登録者	220人 (1人)	227人 (1人)	159人 (2人)	利用者延数	病児・病後児型	639人 (3人)	499人 (1人)	290人 (1人)	お迎え型	1人 (0人)	1人 (0人)	4人 (0人)	() 内は連携中枢都市圏の利用者数																																										
	04年度	03年度	02年度																																																											
利用登録者	220人 (1人)	227人 (1人)	159人 (2人)																																																											
利用者延数	病児・病後児型	639人 (3人)	499人 (1人)	290人 (1人)																																																										
	お迎え型	1人 (0人)	1人 (0人)	4人 (0人)																																																										

款 項 目	事業名	所属	4年度 予算現額 (a)	4年度 決算額 (b)	5年度 繰越額 (c)	執行率 (b+c)/(a)	3年度 決算額	2年度 決算額								
3 民生費 2 児童福祉費 5 保育所費	(新規) 医療的ケア 児保育事業費	こども保育課	34,453	23,169	千円 0	% 67.2	千円 -	千円 -								
主要な施策の概要及び成果						4年度 決算額	3年度 決算額	2年度 決算額								
1 医療的ケア児保育支援事業 医療的ケア児の受入体制を整えるため、私立保育所等における医療的ケア児の 受入に対して助成を行った。						千円 21,904	千円 -	千円 -								
<table border="1"> <tr> <td></td> <td>04年度</td> <td>03年度</td> <td>02年度</td> </tr> <tr> <td>実施施設数</td> <td>5か所</td> <td>2か所</td> <td>-</td> </tr> </table>							04年度	03年度	02年度	実施施設数	5か所	2か所	-			
	04年度	03年度	02年度													
実施施設数	5か所	2か所	-													
※令和3年度は「私立保育所等補助事業」にて執行																
2 (新規) ガイドライン策定事業 市立保育所等において、医療的ケア児を保育するため、小児科医や関係機関の 方との懇話会を開設し、意見聴取しながら、ガイドラインの策定を行った。						251	-	-								
3 (新規) 市立保育所医療的ケア児受入準備経費 市立保育所における医療的ケア児受入準備として、備品等の調達を行った。						1,014	-	-								

款 項 目	事業名	所属	4年度 予算現額 (a)	4年度 決算額 (b)	5年度 繰越額 (c)	執行率 (b+c)/(a)	3年度 決算額	2年度 決算額																																																								
3 民生費 2 児童福祉費 5 保育所費	地域子育て支援事業費	こども保育課	3,300	2,233	千円 0	% 67.7	千円 1,900	千円 1,987																																																								
<p style="text-align: center;">主要な施策の概要及び成果</p>						4年度 決算額	3年度 決算額	2年度 決算額																																																								
<p>親子サークル（年30回以上）を開催し、親子の集団活動による遊びの提供、子育てについての情報提供を行い、また、親同士や地域との交流を通して、子育ての不安解消や地域において安心して子どもを産み育てることができる環境づくりを図った。</p> <p>1 実施施設数（市立保育所（認定こども園））</p> <table border="1"> <thead> <tr> <th></th> <th>04年度</th> <th>03年度</th> <th>02年度</th> </tr> </thead> <tbody> <tr> <td>実施施設数</td> <td>21か所</td> <td>20か所</td> <td>20か所</td> </tr> </tbody> </table> <p>※令和4年度から認定こども園を含む。</p> <p>2 利用人数（市立保育所（認定こども園））</p> <table border="1"> <thead> <tr> <th></th> <th>04年度</th> <th>03年度</th> <th>02年度</th> </tr> </thead> <tbody> <tr> <td>保護者</td> <td>1,752人</td> <td>1,298人</td> <td>1,474人</td> </tr> <tr> <td>児童</td> <td>1,885人</td> <td>1,333人</td> <td>1,608人</td> </tr> <tr> <td>合計</td> <td>3,637人</td> <td>2,631人</td> <td>3,082人</td> </tr> </tbody> </table> <p>※令和4年度から認定こども園を含む。</p> <p><参考></p> <table border="1"> <thead> <tr> <th></th> <th></th> <th>04年度</th> <th>03年度</th> <th>02年度</th> </tr> </thead> <tbody> <tr> <td rowspan="2">市立保育所等</td> <td>実施箇所数</td> <td>21か所</td> <td>20か所</td> <td>20か所</td> </tr> <tr> <td>参加者数</td> <td>3,637人</td> <td>2,631人</td> <td>3,082人</td> </tr> <tr> <td rowspan="2">私立認定こども園</td> <td>実施箇所数</td> <td>49か所</td> <td>47か所</td> <td>47か所</td> </tr> <tr> <td>参加者数</td> <td>16,883人</td> <td>13,213人</td> <td>14,091人</td> </tr> <tr> <td rowspan="2">合計</td> <td>実施箇所数</td> <td>70か所</td> <td>67か所</td> <td>67か所</td> </tr> <tr> <td>参加者数</td> <td>20,520人</td> <td>15,844人</td> <td>17,173人</td> </tr> </tbody> </table> <p>※市立保育所等は令和4年度から認定こども園を含む。</p>							04年度	03年度	02年度	実施施設数	21か所	20か所	20か所		04年度	03年度	02年度	保護者	1,752人	1,298人	1,474人	児童	1,885人	1,333人	1,608人	合計	3,637人	2,631人	3,082人			04年度	03年度	02年度	市立保育所等	実施箇所数	21か所	20か所	20か所	参加者数	3,637人	2,631人	3,082人	私立認定こども園	実施箇所数	49か所	47か所	47か所	参加者数	16,883人	13,213人	14,091人	合計	実施箇所数	70か所	67か所	67か所	参加者数	20,520人	15,844人	17,173人	千円 2,233	千円 1,900	千円 1,987
	04年度	03年度	02年度																																																													
実施施設数	21か所	20か所	20か所																																																													
	04年度	03年度	02年度																																																													
保護者	1,752人	1,298人	1,474人																																																													
児童	1,885人	1,333人	1,608人																																																													
合計	3,637人	2,631人	3,082人																																																													
		04年度	03年度	02年度																																																												
市立保育所等	実施箇所数	21か所	20か所	20か所																																																												
	参加者数	3,637人	2,631人	3,082人																																																												
私立認定こども園	実施箇所数	49か所	47か所	47か所																																																												
	参加者数	16,883人	13,213人	14,091人																																																												
合計	実施箇所数	70か所	67か所	67か所																																																												
	参加者数	20,520人	15,844人	17,173人																																																												

款 項 目	事業名	所属	4年度 予算現額 (a)	4年度 決算額 (b)	5年度 繰越額 (c)	執行率 (b+c)/(a)	3年度 決算額	2年度 決算額						
3 民生費 2 児童福祉費 7 児童館費	児童館施設整備事業 費	こども支援課	千円 108,443	千円 103,516	千円 0	% 95.5	千円 32,467	千円 6,379						
主要な施策の概要及び成果						4年度 決算額	3年度 決算額	2年度 決算額						
<p>児童に健全な遊びを提供し、健康増進と豊かな情操を育むため、施設整備を行った。</p> <p>水橋児童館移転改築工事 (令和3年度～令和4年度継続事業)</p> <table border="1"> <thead> <tr> <th>04年度 決算額</th> <th>03年度 決算額</th> <th>合計</th> </tr> </thead> <tbody> <tr> <td>97,776千円</td> <td>31,829千円</td> <td>129,605千円</td> </tr> </tbody> </table>						04年度 決算額	03年度 決算額	合計	97,776千円	31,829千円	129,605千円	千円 97,776	千円 31,829	千円 -
04年度 決算額	03年度 決算額	合計												
97,776千円	31,829千円	129,605千円												

款 項 目	事業名	所属	4年度 予算現額 (a)	4年度 決算額 (b)	5年度 繰越額 (c)	執行率 (b+c)/(a)	3年度 決算額	2年度 決算額																																				
3 民生費 3 生活保護費 1 生活保護総務費	学習支援事業費	生活支援課	千円 7,674	千円 6,407	千円 0	% 83.5	千円 6,312	千円 6,532																																				
主要な施策の概要及び成果						4年度 決算額	3年度 決算額	2年度 決算額																																				
<p>生活保護世帯の小・中・高校生、ルンビニ園等に入所している児童を支援するため、家庭相談員が生活保護世帯の家庭を訪問し、相談や情報提供、希望する学習の実態把握を行うとともに、学習支援員が学習支援を継続して行った。</p> <p>・参加者一覧</p> <table border="1"> <thead> <tr> <th colspan="2"></th> <th>04年度</th> <th>03年度</th> <th>02年度</th> </tr> </thead> <tbody> <tr> <td>小学生</td> <td rowspan="5">実利用者数</td> <td>16人</td> <td>14人</td> <td>15人</td> </tr> <tr> <td>中学生</td> <td>11人</td> <td>12人</td> <td>13人</td> </tr> <tr> <td>高校生</td> <td>2人</td> <td>2人</td> <td>3人</td> </tr> <tr> <td>ルンビニ園等</td> <td>2人</td> <td>7人</td> <td>10人</td> </tr> <tr> <td>計</td> <td>31人</td> <td>35人</td> <td>41人</td> </tr> </tbody> </table> <p>・学習支援員数</p> <table border="1"> <thead> <tr> <th>学習支援員</th> <th>実人数</th> <th>19人</th> <th>18人</th> <th>18人</th> </tr> </thead> <tbody> <tr> <td></td> <td></td> <td></td> <td></td> <td></td> </tr> </tbody> </table>								04年度	03年度	02年度	小学生	実利用者数	16人	14人	15人	中学生	11人	12人	13人	高校生	2人	2人	3人	ルンビニ園等	2人	7人	10人	計	31人	35人	41人	学習支援員	実人数	19人	18人	18人						千円 6,407	千円 6,312	千円 6,532
		04年度	03年度	02年度																																								
小学生	実利用者数	16人	14人	15人																																								
中学生		11人	12人	13人																																								
高校生		2人	2人	3人																																								
ルンビニ園等		2人	7人	10人																																								
計		31人	35人	41人																																								
学習支援員	実人数	19人	18人	18人																																								

款項目	事業名	所属	4年度 予算現額 (a)	4年度 決算額 (b)	5年度 繰越額 (c)	執行率 (b+c)/(a)	3年度 決算額	2年度 決算額																																																													
3 民生費 3 生活保護費 2 扶助費	生活保護事業費	生活支援課	千円 4,781,200	千円 4,758,585	千円 0	% 99.5	千円 4,518,877	千円 4,085,611																																																													
主要な施策の概要及び成果						4年度 決算額	3年度 決算額	2年度 決算額																																																													
生活保護受給世帯に各扶助を支給した。						千円 4,758,585	千円 4,518,877	千円 4,085,611																																																													
<p>・生活保護実施状況</p> <table border="1"> <thead> <tr> <th colspan="2"></th> <th>04年度</th> <th>03年度</th> <th>02年度</th> </tr> </thead> <tbody> <tr> <td>被保護世帯数</td> <td rowspan="3">月平均</td> <td>2,204世帯</td> <td>2,091世帯</td> <td>1,943世帯</td> </tr> <tr> <td>被保護人員</td> <td>2,590人</td> <td>2,438人</td> <td>2,237人</td> </tr> <tr> <td>保護率</td> <td>6.33%</td> <td>5.92%</td> <td>5.40%</td> </tr> </tbody> </table> <p>・年齢別の被保護人員（停止中の人員除く）</p> <table border="1"> <thead> <tr> <th>年齢</th> <th>04年度末</th> <th>03年度末</th> <th>02年度末</th> </tr> </thead> <tbody> <tr> <td>19歳以下</td> <td>204人 7.7%</td> <td>184人 7.3%</td> <td>156人 6.6%</td> </tr> <tr> <td>20～29歳</td> <td>66人 2.5%</td> <td>61人 2.4%</td> <td>44人 1.9%</td> </tr> <tr> <td>30～39歳</td> <td>101人 3.8%</td> <td>97人 3.8%</td> <td>99人 4.2%</td> </tr> <tr> <td>40～49歳</td> <td>209人 7.9%</td> <td>196人 7.8%</td> <td>217人 9.2%</td> </tr> <tr> <td>50～59歳</td> <td>449人 16.9%</td> <td>407人 16.2%</td> <td>383人 16.3%</td> </tr> <tr> <td>60～69歳</td> <td>488人 18.4%</td> <td>514人 20.4%</td> <td>502人 21.3%</td> </tr> <tr> <td>70～79歳</td> <td>704人 26.5%</td> <td>666人 26.4%</td> <td>622人 26.4%</td> </tr> <tr> <td>80歳以上</td> <td>431人 16.3%</td> <td>395人 15.7%</td> <td>331人 14.1%</td> </tr> <tr> <td>合計</td> <td>2,652人</td> <td>2,520人</td> <td>2,354人</td> </tr> </tbody> </table> <table border="1"> <tbody> <tr> <td>65歳以上</td> <td>1,377人 51.9%</td> <td>1,324人 52.5%</td> <td>1,195人 50.8%</td> </tr> </tbody> </table>								04年度	03年度	02年度	被保護世帯数	月平均	2,204世帯	2,091世帯	1,943世帯	被保護人員	2,590人	2,438人	2,237人	保護率	6.33%	5.92%	5.40%	年齢	04年度末	03年度末	02年度末	19歳以下	204人 7.7%	184人 7.3%	156人 6.6%	20～29歳	66人 2.5%	61人 2.4%	44人 1.9%	30～39歳	101人 3.8%	97人 3.8%	99人 4.2%	40～49歳	209人 7.9%	196人 7.8%	217人 9.2%	50～59歳	449人 16.9%	407人 16.2%	383人 16.3%	60～69歳	488人 18.4%	514人 20.4%	502人 21.3%	70～79歳	704人 26.5%	666人 26.4%	622人 26.4%	80歳以上	431人 16.3%	395人 15.7%	331人 14.1%	合計	2,652人	2,520人	2,354人	65歳以上	1,377人 51.9%	1,324人 52.5%	1,195人 50.8%		
		04年度	03年度	02年度																																																																	
被保護世帯数	月平均	2,204世帯	2,091世帯	1,943世帯																																																																	
被保護人員		2,590人	2,438人	2,237人																																																																	
保護率		6.33%	5.92%	5.40%																																																																	
年齢	04年度末	03年度末	02年度末																																																																		
19歳以下	204人 7.7%	184人 7.3%	156人 6.6%																																																																		
20～29歳	66人 2.5%	61人 2.4%	44人 1.9%																																																																		
30～39歳	101人 3.8%	97人 3.8%	99人 4.2%																																																																		
40～49歳	209人 7.9%	196人 7.8%	217人 9.2%																																																																		
50～59歳	449人 16.9%	407人 16.2%	383人 16.3%																																																																		
60～69歳	488人 18.4%	514人 20.4%	502人 21.3%																																																																		
70～79歳	704人 26.5%	666人 26.4%	622人 26.4%																																																																		
80歳以上	431人 16.3%	395人 15.7%	331人 14.1%																																																																		
合計	2,652人	2,520人	2,354人																																																																		
65歳以上	1,377人 51.9%	1,324人 52.5%	1,195人 50.8%																																																																		

款 項 目	事業名	所属	4年度 予算現額 (a)	4年度 決算額 (b)	5年度 繰越額 (c)	執行率 (b+c)/(a)	3年度 決算額	2年度 決算額																																				
3 民生費 4 市民生活費 1 市民生活総務費	市民生活一般管理費	市民生活相談課、生活安全交通課、大沢野・大山・八尾・婦中市民生活課、消費生活センター	千円 192,406	千円 191,371	千円 0	% 99.5	千円 246,929	千円 246,481																																				
主要な施策の概要及び成果						4年度 決算額	3年度 決算額	2年度 決算額																																				
相談事業 住みよいまちづくりを進める行政サービスの一環として、相談窓口を設け、市政に関する相談・要望等に対応した他、一般困りごと相談や弁護士等の専門職による特別相談を行った。						千円 7,108	千円 6,860	千円 7,006																																				
(1) 市政相談（市民の声）※市民生活相談課受付分																																												
<table border="1"> <thead> <tr> <th></th> <th>04年度</th> <th>03年度</th> <th>02年度</th> </tr> </thead> <tbody> <tr> <td>要望・陳情及び一般行政相談</td> <td>2,386件</td> <td>2,841件</td> <td>2,980件</td> </tr> <tr> <td>市へのご意見・ご要望</td> <td>606件</td> <td>549件</td> <td>1,311件</td> </tr> </tbody> </table>							04年度	03年度	02年度	要望・陳情及び一般行政相談	2,386件	2,841件	2,980件	市へのご意見・ご要望	606件	549件	1,311件																											
	04年度	03年度	02年度																																									
要望・陳情及び一般行政相談	2,386件	2,841件	2,980件																																									
市へのご意見・ご要望	606件	549件	1,311件																																									
(2) 日常生活相談																																												
ア一般困りごと相談																																												
<table border="1"> <thead> <tr> <th></th> <th>04年度</th> <th>03年度</th> <th>02年度</th> </tr> </thead> <tbody> <tr> <td>一般困りごと相談</td> <td>515件</td> <td>576件</td> <td>949件</td> </tr> </tbody> </table>							04年度	03年度	02年度	一般困りごと相談	515件	576件	949件																															
	04年度	03年度	02年度																																									
一般困りごと相談	515件	576件	949件																																									
イ特別相談																																												
<table border="1"> <thead> <tr> <th></th> <th>04年度</th> <th>03年度</th> <th>02年度</th> </tr> </thead> <tbody> <tr> <td>弁護士法律相談</td> <td>811件</td> <td>799件</td> <td>821件</td> </tr> <tr> <td>登記・表示登記相談</td> <td>81件</td> <td>108件</td> <td>90件</td> </tr> <tr> <td>行政書士相談</td> <td>74件</td> <td>72件</td> <td>55件</td> </tr> <tr> <td>なやみごと人権相談</td> <td>21件</td> <td>19件</td> <td>23件</td> </tr> <tr> <td>行政相談</td> <td>25件</td> <td>17件</td> <td>20件</td> </tr> <tr> <td>社会保険労務士総合労働相談</td> <td>14件</td> <td>15件</td> <td>12件</td> </tr> <tr> <td>公証相談</td> <td>12件</td> <td>13件</td> <td>12件</td> </tr> <tr> <td>暴力団に関する困りごと相談</td> <td>0件</td> <td>1件</td> <td>1件</td> </tr> </tbody> </table>							04年度	03年度	02年度	弁護士法律相談	811件	799件	821件	登記・表示登記相談	81件	108件	90件	行政書士相談	74件	72件	55件	なやみごと人権相談	21件	19件	23件	行政相談	25件	17件	20件	社会保険労務士総合労働相談	14件	15件	12件	公証相談	12件	13件	12件	暴力団に関する困りごと相談	0件	1件	1件			
	04年度	03年度	02年度																																									
弁護士法律相談	811件	799件	821件																																									
登記・表示登記相談	81件	108件	90件																																									
行政書士相談	74件	72件	55件																																									
なやみごと人権相談	21件	19件	23件																																									
行政相談	25件	17件	20件																																									
社会保険労務士総合労働相談	14件	15件	12件																																									
公証相談	12件	13件	12件																																									
暴力団に関する困りごと相談	0件	1件	1件																																									

款 項 目	事業名	所属	4年度 予算現額 (a)	4年度 決算額 (b)	5年度 繰越額 (c)	執行率 (b+c)/(a)	3年度 決算額	2年度 決算額																										
3 民生費 4 市民生活費 1 市民生活総務費	協働推進事業費	男女参画・市民 協働課	千円 1,397	千円 1,233	千円 0	% 88.3	千円 885	千円 1,268																										
主要な施策の概要及び成果						4年度 決算額	3年度 決算額	2年度 決算額																										
1 公募提案型協働事業 市民活動団体等から事業を公募し、提案団体と市が公共のサービスの担い手として協働で事業に取り組み、地域の様々な課題解決を図った。						千円 1,127	千円 779	千円 1,262																										
<table border="1"> <thead> <tr> <th>総合計画 目標とする 指標</th> <th>公募提案型協働事 業応募団体数</th> <th>08年度 目標数値</th> <th>04年度 実績数値</th> <th>02年度 基準数値</th> </tr> </thead> <tbody> <tr> <td></td> <td></td> <td>7団体</td> <td>8団体</td> <td>6団体</td> </tr> </tbody> </table>			総合計画 目標とする 指標	公募提案型協働事 業応募団体数	08年度 目標数値	04年度 実績数値	02年度 基準数値			7団体	8団体	6団体	<table border="1"> <thead> <tr> <th></th> <th>04年度</th> <th>03年度</th> <th>02年度</th> </tr> </thead> <tbody> <tr> <td>応募団体数</td> <td>8団体</td> <td>5団体</td> <td>6団体</td> </tr> <tr> <td>採択団体数</td> <td>4団体</td> <td>4団体</td> <td>4団体</td> </tr> <tr> <td>交付金額合計</td> <td>1,084千円</td> <td>720千円</td> <td>1,200千円</td> </tr> </tbody> </table>				04年度	03年度	02年度	応募団体数	8団体	5団体	6団体	採択団体数	4団体	4団体	4団体	交付金額合計	1,084千円	720千円	1,200千円			
総合計画 目標とする 指標	公募提案型協働事 業応募団体数	08年度 目標数値	04年度 実績数値	02年度 基準数値																														
		7団体	8団体	6団体																														
	04年度	03年度	02年度																															
応募団体数	8団体	5団体	6団体																															
採択団体数	4団体	4団体	4団体																															
交付金額合計	1,084千円	720千円	1,200千円																															
2 協働推進講座の開催 市職員が協働意識を高め、協働に関する基礎的な知識を習得することを目的に「協働推進講座」を開催するとともに、先進事例等の調査や研究を行った。						106	106	6																										

款 項 目	事業名	所属	4年度 予算現額 (a)	4年度 決算額 (b)	5年度 繰越額 (c)	執行率 (b+c)/(a)	3年度 決算額	2年度 決算額												
3 民生費			千円	千円	千円	%	千円	千円												
4 市民生活費	消費生活対策事業費	消費生活センター	27,128	24,906	0	91.8	26,596	26,831												
2 消費者対策費																				
主要な施策の概要及び成果							4年度 決算額	3年度 決算額	2年度 決算額											
							千円	千円	千円											
1	消費生活啓発相談事業	<table border="1"> <tr> <th>総合計画 目標とする 指標</th> <th>消費生 活相談 解決率</th> <th>08年度 目標数値</th> <th>04年度 実績数値</th> <th>02年度 基準数値</th> </tr> <tr> <td></td> <td></td> <td>99.0%</td> <td>99.7%</td> <td>99.0%</td> </tr> </table>	総合計画 目標とする 指標	消費生 活相談 解決率	08年度 目標数値	04年度 実績数値	02年度 基準数値			99.0%	99.7%	99.0%								
総合計画 目標とする 指標	消費生 活相談 解決率	08年度 目標数値	04年度 実績数値	02年度 基準数値																
		99.0%	99.7%	99.0%																
	(1)啓発相談事業																			
	ア消費生活相談																			
	事業者との間に生じた消費生活に関する商品やサービスの契約トラブル等の相談に消費生活相談員が応じ、問題解決を図った。																			
	<table border="1"> <tr> <th></th> <th>04年度</th> <th>03年度</th> <th>02年度</th> </tr> <tr> <td>相談件数</td> <td>1,667件</td> <td>1,749件</td> <td>2,030件</td> </tr> </table>		04年度	03年度	02年度	相談件数	1,667件	1,749件	2,030件											
	04年度	03年度	02年度																	
相談件数	1,667件	1,749件	2,030件																	
	イ多重債務相談																			
	毎週水曜日に司法書士による無料相談を開催した。																			
	<table border="1"> <tr> <th></th> <th>04年度</th> <th>03年度</th> <th>02年度</th> </tr> <tr> <td>相談件数</td> <td>41件</td> <td>24件</td> <td>25件</td> </tr> </table>		04年度	03年度	02年度	相談件数	41件	24件	25件											
	04年度	03年度	02年度																	
相談件数	41件	24件	25件																	
	ウ迷惑電話防止機能搭載電話機等購入助成事業																			
	迷惑電話防止機能の搭載された電話機等を購入した場合に補助金を交付した。																			
	<table border="1"> <tr> <th></th> <th>04年度</th> </tr> <tr> <td>補助件数</td> <td>198件</td> </tr> </table>		04年度	補助件数	198件															
	04年度																			
補助件数	198件																			
	なお、令和3年度までは高齢者世帯を対象に、警告メッセージアナウンス機能の付いた通話録音装置を無償で貸与していた。(累計台数1,067台)																			
	エ消費者啓発等																			
	消費生活出前講座等を実施し、悪質商法の手口とその対処法や製品安全等についての啓発を行った。																			
	<table border="1"> <tr> <th></th> <th>04年度</th> <th>03年度</th> <th>02年度</th> </tr> <tr> <td>開催回数</td> <td>48回</td> <td>15回</td> <td>27回</td> </tr> <tr> <td>参加者数</td> <td>1,092人</td> <td>368人</td> <td>535人</td> </tr> </table>		04年度	03年度	02年度	開催回数	48回	15回	27回	参加者数	1,092人	368人	535人							
	04年度	03年度	02年度																	
開催回数	48回	15回	27回																	
参加者数	1,092人	368人	535人																	
	(2)みんなの消費生活展																			
	消費者団体、グループの活動発表を富山市民プラザで展示した。																			
							700	71	—											
2	消費者団体育成事業																			
	(1)消費生活問題研究委託 1団体																			
	(2)消費生活教室運営委託 受講生78人 10回開催 延べ303人参加																			
							109	109	67											
3	家庭用品再利用推進事業																			
	家庭用品再利用啓発パネルを作成し、消費生活に関するイベント等において使用した。																			
							44	—	17											
4	消費者行政関係一般事務事業																			
	家庭用品品質表示法、消費生活用製品安全法、電気用品安全法の規定に基づき立入検査を実施した。																			
							310	324	333											
5	消費生活改善推進事業																			
	市民や協力店等に対し「おいしいとやま食べきり運動」を実施した。																			
	(ホームページ、広報等での啓発、協力店の募集、出前講座など)																			
							611	644	369											

款 項 目	事業名	所属	4年度 予算現額 (a)	4年度 決算額 (b)	5年度 繰越額 (c)	執行率 (b+c)/(a)	3年度 決算額	2年度 決算額												
3 民生費	計量検査事業費	消費生活センター	千円	千円	千円	%	千円	千円												
4 市民生活費			1,706	1,556	0	91.2	1,587	1,199												
3 計量検査費																				
主要な施策の概要及び成果						4年度 決算額	3年度 決算額	2年度 決算額												
計量検査事業						千円	千円	千円												
(1) 定期検査						1,556	1,587	1,199												
計量法第19条に基づき、取引・証明に使用するはかりの検査を実施した。																				
<table border="1"> <thead> <tr> <th>区 分</th> <th>04年度</th> <th>03年度</th> <th>02年度</th> </tr> </thead> <tbody> <tr> <td>検査戸数</td> <td>368戸</td> <td>337戸</td> <td>147戸</td> </tr> <tr> <td>検査台数</td> <td>454台</td> <td>637台</td> <td>390台</td> </tr> </tbody> </table>						区 分	04年度	03年度	02年度	検査戸数	368戸	337戸	147戸	検査台数	454台	637台	390台			
区 分	04年度	03年度	02年度																	
検査戸数	368戸	337戸	147戸																	
検査台数	454台	637台	390台																	
(2) 立入検査																				
計量法第148条に基づき、店舗、事業所等に対して不正計量を防ぐために、特定計量器（ガス・水道等）の立入検査や、計り売りされている商品の量目が適正に計量されているか食品販売店等への立入検査を実施した。																				

款 項 目	事業名	所属	4年度 予算現額 (a)	4年度 決算額 (b)	5年度 繰越額 (c)	執行率 (b+c)/(a)	3年度 決算額	2年度 決算額																				
3 民生費 5 青少年女性費 1 青少年女性費	青少年育成事業費	男女参画・市民 協働課	千円 9,257	千円 8,519	千円 0	% 92.0	千円 8,722	千円 9,712																				
主要な施策の概要及び成果						4年度 決算額	3年度 決算額	2年度 決算額																				
1 はたちの集い開催支援事業 各地区主催者（自治振興会等）により地域分散型で開催されるはたちの集いに 対し、事業運営に要する経費の一部を補助金として交付し、支援した。						千円 8,420	千円 8,649	千円 9,063																				
<table border="1"> <thead> <tr> <th></th> <th>04年度</th> <th>03年度</th> <th>02年度</th> </tr> </thead> <tbody> <tr> <td>会場数</td> <td>44会場</td> <td>49会場</td> <td>49会場 (内5会場中止)</td> </tr> <tr> <td>該当者数</td> <td>3,884人</td> <td>4,010人</td> <td>4,131人</td> </tr> <tr> <td>出席者数</td> <td>2,927人</td> <td>3,131人</td> <td>2,305人</td> </tr> <tr> <td>出席率</td> <td>75.4%</td> <td>78.1%</td> <td>55.8%</td> </tr> </tbody> </table> <p>(該当者数：各年度11月1日現在の住民登録者数)</p>				04年度	03年度	02年度	会場数	44会場	49会場	49会場 (内5会場中止)	該当者数	3,884人	4,010人	4,131人	出席者数	2,927人	3,131人	2,305人	出席率	75.4%	78.1%	55.8%						
	04年度	03年度	02年度																									
会場数	44会場	49会場	49会場 (内5会場中止)																									
該当者数	3,884人	4,010人	4,131人																									
出席者数	2,927人	3,131人	2,305人																									
出席率	75.4%	78.1%	55.8%																									
2 タンデム自転車貸出事業 カップル等に気軽に公道でサイクリングを楽しんでもらうため、タンデム自転 車の貸出事業（無料）を市内3か所で実施した。						99	73	44																				
貸出件数																												
貸出場所（台数）			04年度	03年度	02年度																							
岩瀬カナル会館（2台）			210件	96件	89件																							
富山市総合体育館（4台）			174件	73件	81件																							
市民プラザ（2台）			66件	22件	12件																							
計			450件	191件	182件																							

款 項 目	事業名	所属	4年度 予算現額 (a)	4年度 決算額 (b)	5年度 繰越額 (c)	執行率 (b+c)/(a)	3年度 決算額	2年度 決算額
3 民生費 5 青少年女性費 1 青少年女性費	男女共同参画社会推進事業費	男女参画・市民協働課、男女共同参画推進センター	千円 31,382	千円 29,911	千円 0	% 95.3	千円 31,164	千円 31,256
主要な施策の概要及び成果						4年度 決算額	3年度 決算額	2年度 決算額
【男女参画・市民協働課】						千円	千円	千円
総合計画 目標とする 指標	富山市附 属機関に おける女 性委員の 登用率	08年度 目標数値	04年度 実績数値	02年度 基準数値				
		30.0%	27.5%	26.8%				
1	男女共同参画推進審議会の開催、男女共同参画プランの作成等					880	1,982	1,825
2	「富山市男女共同参画白書」の作成					119	106	104
3	男女共同参画とやま市民フェスティバルの開催					859	654	801
	参加者数		04年度 約110人	03年度 再生回数 91回 (オンライン開催)	02年度 約110人			
4	小学生向け啓発冊子の発行 男女平等参画意識を育むため、小学生(3～6年)及びその保護者に向け啓発冊子を発行した。					664	628	683
5	中学生対象の男女共同参画社会づくり作文コンクールの実施					115	123	104
	応募総数		04年度 366点	03年度 417点	02年度 133点			
	最優秀賞1点、優秀賞4点、佳作10点を選定。							
6	情報交流誌「あいのかぜ」の発行 男女共同参画への理解や認識を深めるため、情報交流誌「あいのかぜ」を町内の班回覧やイベント等で配布し、市民の意識啓発に努めた。					514	521	508
7	男女共同参画推進地域リーダー活動支援 自治振興会等の区域で「富山市男女共同参画推進地域リーダー」(富山県男女共同参画推進員を兼務)を委嘱し、地域での啓発活動を推進した。 委嘱 149人 任期 令和4年4月1日～令和6年3月31日					954	733	911
8	DV対策事業 DV相談窓口関係課の担当者を対象に研修会を開催した。また、DV相談窓口案内カードを作成し、公共施設やスーパーマーケット等の商業施設に配置し、市民への周知に努めた。					87	143	117

主要な施策の概要及び成果		4年度 決算額	3年度 決算額	2年度 決算額																																
		千円	千円	千円																																
【男女共同参画推進センター】																																				
1	学習啓発・相談事業	517	502	538																																
	(1)男女共同参画講座・男女共同参画サテライト講座																																			
	<table border="1"> <thead> <tr> <th>開催回数</th> <th>04年度</th> <th>03年度</th> <th>02年度</th> </tr> </thead> <tbody> <tr> <td></td> <td>12回</td> <td>11回</td> <td>16回</td> </tr> </tbody> </table>	開催回数	04年度	03年度	02年度		12回	11回	16回																											
開催回数	04年度	03年度	02年度																																	
	12回	11回	16回																																	
	(2)相談事業																																			
	<table border="1"> <thead> <tr> <th></th> <th colspan="2">04年度</th> <th colspan="2">03年度</th> <th colspan="2">02年度</th> </tr> </thead> <tbody> <tr> <td>法律相談</td> <td>11回</td> <td>35人</td> <td>12回</td> <td>43人</td> <td>10回</td> <td>36人</td> </tr> <tr> <td>悩み相談</td> <td>7回</td> <td>10人</td> <td>8回</td> <td>11人</td> <td>6回</td> <td>9人</td> </tr> </tbody> </table>		04年度		03年度		02年度		法律相談	11回	35人	12回	43人	10回	36人	悩み相談	7回	10人	8回	11人	6回	9人														
	04年度		03年度		02年度																															
法律相談	11回	35人	12回	43人	10回	36人																														
悩み相談	7回	10人	8回	11人	6回	9人																														
2	DV相談事業 DV被害者からの相談に応じ各種関係機関と連携し、被害者の保護、自立支援に努めた。	2,585	2,588	2,400																																
	<table border="1"> <thead> <tr> <th></th> <th colspan="2">04年度</th> <th colspan="2">03年度</th> <th colspan="2">02年度</th> </tr> </thead> <tbody> <tr> <td>DV相談件数</td> <td>86件</td> <td></td> <td>149件</td> <td></td> <td>227件</td> <td></td> </tr> <tr> <td>(全相談件数)</td> <td>(343件)</td> <td></td> <td>(340件)</td> <td></td> <td>(414件)</td> <td></td> </tr> </tbody> </table>		04年度		03年度		02年度		DV相談件数	86件		149件		227件		(全相談件数)	(343件)		(340件)		(414件)															
	04年度		03年度		02年度																															
DV相談件数	86件		149件		227件																															
(全相談件数)	(343件)		(340件)		(414件)																															
3	「家事ダン」マイスター認定事業 男性を対象にした家事に関する講座（全6回）を実施することにより、男性の家事参画を促し女性の負担を減らすことで、女性活躍推進のための環境づくりに努めた。 なお、全講座を受講した方を「家事ダン」マイスターに認定した。	1,339	1,482	1,532																																
	<table border="1"> <thead> <tr> <th></th> <th>04年度</th> <th>03年度</th> <th>02年度</th> </tr> </thead> <tbody> <tr> <td>第1回</td> <td>20人</td> <td>23人</td> <td>22人</td> </tr> <tr> <td>第2回</td> <td>16人</td> <td>22人</td> <td>21人</td> </tr> <tr> <td>第3回</td> <td>22人</td> <td>20人</td> <td>19人</td> </tr> <tr> <td>第4回</td> <td>18人</td> <td>20人</td> <td>17人</td> </tr> <tr> <td>第5回</td> <td>18人</td> <td>19人</td> <td>15人</td> </tr> <tr> <td>第6回</td> <td>18人</td> <td>20人</td> <td>—</td> </tr> <tr> <td>全講座受講者</td> <td>15人</td> <td>17人</td> <td>13人</td> </tr> </tbody> </table>		04年度	03年度	02年度	第1回	20人	23人	22人	第2回	16人	22人	21人	第3回	22人	20人	19人	第4回	18人	20人	17人	第5回	18人	19人	15人	第6回	18人	20人	—	全講座受講者	15人	17人	13人			
	04年度	03年度	02年度																																	
第1回	20人	23人	22人																																	
第2回	16人	22人	21人																																	
第3回	22人	20人	19人																																	
第4回	18人	20人	17人																																	
第5回	18人	19人	15人																																	
第6回	18人	20人	—																																	
全講座受講者	15人	17人	13人																																	

款 項 目	事業名	所属	4年度 予算現額 (a)	4年度 決算額 (b)	5年度 繰越額 (c)	執行率 (b+c)/(a)	3年度 決算額	2年度 決算額
4 衛生費 1 保健衛生費 1 保健衛生総務費	医療施設指導監督費	保健所地域健康課	千円 624	千円 560	千円 0	% 89.7	千円 498	千円 557
主要な施策の概要及び成果						4年度 決算額	3年度 決算額	2年度 決算額
医療法等に基づく各種許認可及び立入検査を実施した。						千円	千円	千円
			04年度	03年度	02年度			
1 医療施設等の開設 許認可事務（届出） （診療所、助産所、施術所等 の開設に係る許認可事務を行 うもの）	一般診療所		15件	13件	15件	560	498	557
	歯科診療所		5件	5件	5件			
	助産所		1件	3件	2件			
	施術所		5件	10件	15件			
	歯科技工所		0件	3件	2件			
	衛生検査所		0件	3件	0件			
2 医療法立入検査 （市民に適正な医療が供給さ れるように病院、診療所等 に対して立入検査（医療監視） を行うもの）	病院		46施設	46施設	46施設			
	診療所		81施設	57施設	63施設			

款 項 目	事業名	所属	4年度 予算現額 (a)	4年度 決算額 (b)	5年度 繰越額 (c)	執行率 (b+c)/(a)	3年度 決算額	2年度 決算額																																																																								
4 衛生費 1 保健衛生費 2 母子保健事業費	新生児・未熟児・妊 産婦訪問指導費	こども健康課	千円 11,162	千円 5,993	千円 0	% 53.7	千円 5,301	千円 5,666																																																																								
主要な施策の概要及び成果						4年度 決算額	3年度 決算額	2年度 決算額																																																																								
<p>1 産前産後等養育支援訪問事業</p> <p>母子保健事業等により、支援が必要と認められた妊産婦等に対し、その養育が適切に行われるよう、訪問等において、養育に関する相談、指導、助言などの支援を行う専門的相談や、必要と判断した家庭に対し、家事援助を行い、産後うつ予防や新生児等の虐待防止を図った。</p> <p>(1)</p> <p>産婦健康診査の結果等につき、保健師、助産師、臨床心理士、栄養士が相談や助言を行った。</p> <p style="text-align: right;">(件)</p> <table border="1"> <thead> <tr> <th rowspan="2"></th> <th rowspan="2">実数</th> <th rowspan="2">延数</th> <th colspan="2">(ア) 妊娠期からの 支援</th> <th colspan="2">(イ) 育児不安</th> <th colspan="2">(ウ) 虐待のリスク</th> <th colspan="2">(エ) 復帰後の家庭</th> </tr> <tr> <th>実</th> <th>延</th> <th>実</th> <th>延</th> <th>実</th> <th>延</th> <th>実</th> <th>延</th> </tr> </thead> <tbody> <tr> <td>04年度</td> <td>882</td> <td>1,553</td> <td>23</td> <td>68</td> <td>751</td> <td>1,132</td> <td>103</td> <td>347</td> <td>5</td> <td>6</td> </tr> <tr> <td>03年度</td> <td>792</td> <td>1,805</td> <td>27</td> <td>95</td> <td>672</td> <td>1,100</td> <td>87</td> <td>596</td> <td>6</td> <td>14</td> </tr> <tr> <td>02年度</td> <td>854</td> <td>1,737</td> <td>30</td> <td>92</td> <td>729</td> <td>1,191</td> <td>86</td> <td>437</td> <td>9</td> <td>17</td> </tr> </tbody> </table> <p>(対象者)</p> <p>(ア) 妊娠期から継続的な支援を特に必要とする家庭</p> <p>(イ) 出産後間もない時期（概ね1年程度）の養育者が、育児ストレス、産後うつ状態等の問題によって、子育てに対して強い不安や孤立感を抱える家庭</p> <p>(ウ) 食事、衣服、生活環境等について、不適切な養育状態にある家庭等、虐待のおそれやそのリスクを抱え、特に支援が必要と認められる家庭</p> <p>(エ) 児童養護施設等の退所又は里親委託の終了により児童が復帰した後の家庭</p> <p>(2)</p> <p>支援者が要支援妊産婦等に対し、育児や家事の援助を必要と判断した家庭に対してヘルパーを派遣し支援を行った。</p> <table border="1"> <thead> <tr> <th></th> <th>利用者実数</th> <th>延利用回数</th> </tr> </thead> <tbody> <tr> <td>04年度</td> <td>30人</td> <td>182回</td> </tr> <tr> <td>03年度</td> <td>40人</td> <td>279回</td> </tr> <tr> <td>02年度</td> <td>31人</td> <td>219回</td> </tr> </tbody> </table> <p>2 (新規)産後ヘルパー派遣事業</p> <p>出生後6か月以内の子どもがいる家庭にヘルパーを派遣し、環境の変化や過労による負担の軽減を図ることで、産後うつや母の育児負担感の軽減を図った。 (令和4年6月開始)</p> <table border="1"> <thead> <tr> <th></th> <th>申請者数</th> <th>利用者実数</th> <th>延利用回数</th> </tr> </thead> <tbody> <tr> <td>04年度</td> <td>149人</td> <td>70人</td> <td>112回</td> </tr> </tbody> </table>							実数	延数	(ア) 妊娠期からの 支援		(イ) 育児不安		(ウ) 虐待のリスク		(エ) 復帰後の家庭		実	延	実	延	実	延	実	延	04年度	882	1,553	23	68	751	1,132	103	347	5	6	03年度	792	1,805	27	95	672	1,100	87	596	6	14	02年度	854	1,737	30	92	729	1,191	86	437	9	17		利用者実数	延利用回数	04年度	30人	182回	03年度	40人	279回	02年度	31人	219回		申請者数	利用者実数	延利用回数	04年度	149人	70人	112回	千円 1,825	千円 2,030	千円 1,897
	実数	延数	(ア) 妊娠期からの 支援		(イ) 育児不安				(ウ) 虐待のリスク		(エ) 復帰後の家庭																																																																					
			実	延	実	延	実	延	実	延																																																																						
04年度	882	1,553	23	68	751	1,132	103	347	5	6																																																																						
03年度	792	1,805	27	95	672	1,100	87	596	6	14																																																																						
02年度	854	1,737	30	92	729	1,191	86	437	9	17																																																																						
	利用者実数	延利用回数																																																																														
04年度	30人	182回																																																																														
03年度	40人	279回																																																																														
02年度	31人	219回																																																																														
	申請者数	利用者実数	延利用回数																																																																													
04年度	149人	70人	112回																																																																													
						452	—	—																																																																								

款 項 目	事業名	所属	4年度 予算現額 (a)	4年度 決算額 (b)	5年度 繰越額 (c)	執行率 (b+c)/(a)	3年度 決算額	2年度 決算額																																																																																		
4 衛生費 1 保健衛生費 2 母子保健事業費	妊産婦・乳児健康診 査費	こども健康課	千円 350,634	千円 334,583	千円 0	% 95.4	千円 326,793	千円 334,754																																																																																		
主要な施策の概要及び成果						4年度 決算額	3年度 決算額	2年度 決算額																																																																																		
<p>すこやかな子どもを産み育てるため、妊産婦及び乳児健康診査を医療機関に委託して実施し、妊産婦や乳児の健康管理の充実を図った。また、新生児聴覚検査費の助成を行った。</p> <p>妊娠届出があった妊婦等に母子健康手帳を交付した。また、母子健康手帳交付時に子育てケアプランや産後の健康管理ができるママ手帳を配布した。</p> <p>1 妊産婦、乳児健康診査、新生児聴覚検査費等 妊婦一般健康診査を14回分、乳児一般健康診査を2回分、その他、妊産婦や乳児の精密健康診査を公費負担で実施した。</p> <table border="1"> <thead> <tr> <th colspan="2"></th> <th>04年度</th> <th>03年度</th> <th>02年度</th> </tr> </thead> <tbody> <tr> <td rowspan="6">妊婦一 般健康 診査</td> <td>1回目</td> <td>2,627件</td> <td>2,678件</td> <td>2,776件</td> </tr> <tr> <td>2回目</td> <td>2,620件</td> <td>2,678件</td> <td>2,711件</td> </tr> <tr> <td>3回目</td> <td>2,628件</td> <td>2,615件</td> <td>2,709件</td> </tr> <tr> <td>4回目</td> <td>2,561件</td> <td>2,623件</td> <td>2,717件</td> </tr> <tr> <td>5回目</td> <td>2,504件</td> <td>2,611件</td> <td>2,651件</td> </tr> <tr> <td>6～14回目</td> <td>18,041件</td> <td>18,408件</td> <td>18,076件</td> </tr> <tr> <td colspan="2">妊婦精密健康診査</td> <td>210件</td> <td>262件</td> <td>304件</td> </tr> <tr> <td colspan="2">乳児一般健康診査</td> <td>4,571件</td> <td>4,795件</td> <td>4,868件</td> </tr> <tr> <td colspan="2">乳児精密健康診査</td> <td>50件</td> <td>41件</td> <td>77件</td> </tr> <tr> <td colspan="2">計</td> <td>35,812件</td> <td>36,711件</td> <td>36,909件</td> </tr> </tbody> </table> <p>産婦健康診査 産後うつや新生児への虐待予防等を図るため、産後2週間と産後1か月の2回、産婦健康診査を実施した。</p> <table border="1"> <thead> <tr> <th rowspan="2"></th> <th colspan="2">04年度</th> <th colspan="2">03年度</th> <th colspan="2">02年度</th> </tr> <tr> <th>産後2週間</th> <th>産後1か月</th> <th>産後2週間</th> <th>産後1か月</th> <th>産後2週間</th> <th>産後1か月</th> </tr> </thead> <tbody> <tr> <td>受診者数</td> <td>2,259人</td> <td>2,591人</td> <td>2,286人</td> <td>2,625人</td> <td>2,340人</td> <td>2,765人</td> </tr> </tbody> </table> <p>(新規) 新生児聴覚検査 聴覚障害を早期に発見し、早い段階で支援につなげるとともに、子育て世代の経済的負担を軽減するため、新生児聴覚検査費用の助成を行った。</p> <table border="1"> <thead> <tr> <th></th> <th>04年度</th> </tr> </thead> <tbody> <tr> <td>受検者数</td> <td>2,318人</td> </tr> </tbody> </table> <p>2 母子健康手帳交付 妊娠届出があった妊婦等に母子健康手帳の交付やママ手帳の配布を行った。</p> <table border="1"> <thead> <tr> <th></th> <th>04年度</th> <th>03年度</th> <th>02年度</th> </tr> </thead> <tbody> <tr> <td>母子健康手帳の交付</td> <td>2,707件</td> <td>2,828件</td> <td>2,868件</td> </tr> </tbody> </table>								04年度	03年度	02年度	妊婦一 般健康 診査	1回目	2,627件	2,678件	2,776件	2回目	2,620件	2,678件	2,711件	3回目	2,628件	2,615件	2,709件	4回目	2,561件	2,623件	2,717件	5回目	2,504件	2,611件	2,651件	6～14回目	18,041件	18,408件	18,076件	妊婦精密健康診査		210件	262件	304件	乳児一般健康診査		4,571件	4,795件	4,868件	乳児精密健康診査		50件	41件	77件	計		35,812件	36,711件	36,909件		04年度		03年度		02年度		産後2週間	産後1か月	産後2週間	産後1か月	産後2週間	産後1か月	受診者数	2,259人	2,591人	2,286人	2,625人	2,340人	2,765人		04年度	受検者数	2,318人		04年度	03年度	02年度	母子健康手帳の交付	2,707件	2,828件	2,868件	千円 318,786	千円 311,279	千円 318,331
		04年度	03年度	02年度																																																																																						
妊婦一 般健康 診査	1回目	2,627件	2,678件	2,776件																																																																																						
	2回目	2,620件	2,678件	2,711件																																																																																						
	3回目	2,628件	2,615件	2,709件																																																																																						
	4回目	2,561件	2,623件	2,717件																																																																																						
	5回目	2,504件	2,611件	2,651件																																																																																						
	6～14回目	18,041件	18,408件	18,076件																																																																																						
妊婦精密健康診査		210件	262件	304件																																																																																						
乳児一般健康診査		4,571件	4,795件	4,868件																																																																																						
乳児精密健康診査		50件	41件	77件																																																																																						
計		35,812件	36,711件	36,909件																																																																																						
	04年度		03年度		02年度																																																																																					
	産後2週間	産後1か月	産後2週間	産後1か月	産後2週間	産後1か月																																																																																				
受診者数	2,259人	2,591人	2,286人	2,625人	2,340人	2,765人																																																																																				
	04年度																																																																																									
受検者数	2,318人																																																																																									
	04年度	03年度	02年度																																																																																							
母子健康手帳の交付	2,707件	2,828件	2,868件																																																																																							
						12,669	13,259	14,168																																																																																		

款 項 目	事業名	所属	4年度 予算現額 (a)	4年度 決算額 (b)	5年度 繰越額 (c)	執行率 (b+c)/(a)	3年度 決算額	2年度 決算額																					
4 衛生費 1 保健衛生費 2 母子保健事業費	不妊治療費等助成事業費	こども健康課	千円 60,831	千円 41,386	千円 0	% 68.0	千円 197,422	千円 132,183																					
主要な施策の概要及び成果						4年度 決算額	3年度 決算額	2年度 決算額																					
1 特定不妊治療費助成事業 不妊に悩んでいる方の相談指導や情報提供を行った。また、体外受精や顕微授精を受けている夫婦に対する特定不妊治療費の助成を行い、当該夫婦の経済的及び精神的負担の軽減を図った。						千円 39,535	千円 195,389	千円 130,008																					
<table border="1"> <thead> <tr> <th></th> <th>04年度</th> <th>03年度</th> <th>02年度</th> </tr> </thead> <tbody> <tr> <td>助成件数</td> <td>182件</td> <td>809件</td> <td>702件</td> </tr> </tbody> </table> <p>※ 令和4年4月から特定不妊治療費が保険適用となったため減額となった。</p>							04年度	03年度	02年度	助成件数	182件	809件	702件																
	04年度	03年度	02年度																										
助成件数	182件	809件	702件																										
2 不育症治療費助成事業 妊娠後に流産や死産を繰り返す女性が、出産につながるよう、不育症の検査や治療に係る費用の助成を行った。						1,060	822	1,323																					
<table border="1"> <thead> <tr> <th></th> <th>04年度</th> <th>03年度</th> <th>02年度</th> </tr> </thead> <tbody> <tr> <td>助成件数</td> <td>41件</td> <td>20件</td> <td>22件</td> </tr> <tr> <td rowspan="3">内訳</td> <td>検査のみ</td> <td>35件</td> <td>15件</td> <td>11件</td> </tr> <tr> <td>検査・治療</td> <td>3件</td> <td>4件</td> <td>9件</td> </tr> <tr> <td>治療のみ</td> <td>3件</td> <td>1件</td> <td>2件</td> </tr> </tbody> </table>							04年度	03年度	02年度	助成件数	41件	20件	22件	内訳	検査のみ	35件	15件	11件	検査・治療	3件	4件	9件	治療のみ	3件	1件	2件			
	04年度	03年度	02年度																										
助成件数	41件	20件	22件																										
内訳	検査のみ	35件	15件	11件																									
	検査・治療	3件	4件	9件																									
	治療のみ	3件	1件	2件																									
3 不妊検査費助成事業 子どもを望む夫婦が機を逃すことなく早期に検査を受け、適切な治療が開始できるように不妊検査に係る費用の助成を行った。						791	1,211	852																					
<table border="1"> <thead> <tr> <th></th> <th>04年度</th> <th>03年度</th> <th>02年度</th> </tr> </thead> <tbody> <tr> <td>助成件数</td> <td>44件</td> <td>59件</td> <td>41件</td> </tr> </tbody> </table>							04年度	03年度	02年度	助成件数	44件	59件	41件																
	04年度	03年度	02年度																										
助成件数	44件	59件	41件																										

款 項 目	事業名	所属	4年度 予算現額 (a)	4年度 決算額 (b)	5年度 繰越額 (c)	執行率 (b+c)/(a)	3年度 決算額	2年度 決算額
4 衛生費 1 保健衛生費 2 母子保健事業費	すこやか子育て支援 事業費	こども健康課	千円 4,284	千円 3,348	千円 0	% 78.2	千円 2,233	千円 2,510
主要な施策の概要及び成果						4年度 決算額	3年度 決算額	2年度 決算額
すこやか子育て支援事業 全ての妊産婦が安心して妊娠・出産・子育てを行い、子どもがすこやかに育つような環境を整備するために、各種事業や個別支援を行った。						千円 3,348	千円 2,233	千円 2,510
総合計画 目標とする 指標	妊娠・出産における指導・ケアについて満足している者の割合	08年度 目標数値	04年度 実績数値	02年度 基準数値				
		100%	87.8%	83.8%				
すこやか子育て支援事業の参加者数、子育て世代包括支援センター対応件数								
区分	04年度		03年度		02年度			
	実施回数	延人数	実施回数	延人数	実施回数	延人数		
パパママセミナー	24回	555人	20回	415人	14回	294人		
赤ちゃん教室	21回	211人	13回	121人	12回	133人		
仲間づくりの赤ちゃん教室	103回	582人	18回	129人	13回	107人		
乳幼児健康相談 *1	171回	2,123人	156回	1,840人	—	1,331人		
こんにちは赤ちゃん事業	—	2,443人	—	2,375人	—	2,391人		
新米パパママ離乳食セミナー *2	—	—	—	—	0回	0人		
小計	—	5,914人	—	4,880人	—	4,256人		
子育て世代包括支援センター対応件数	8,942人		8,781人		8,952人			
合計	14,856人		13,661人		13,208人			
*1：R2年度は新型コロナウイルス感染症拡大防止のため個別に実施。 *2：R2年度は、新型コロナウイルス感染症拡大防止のため中止。 R3年度、事業を廃止。								
※上記表のうち、「子育て世代包括支援センター対応件数」については、切れない子育て支援体制構築事業の表にも掲載あり。								

款 項 目	事業名	所属	4年度 予算現額 (a)	4年度 決算額 (b)	5年度 繰越額 (c)	執行率 (b+c)/(a)	3年度 決算額	2年度 決算額																									
4 衛生費 1 保健衛生費 2 母子保健事業費	産後ケア応援室事業費	まちなか総合ケアセンター	千円 63,763	千円 58,292	千円 0	% 91.4	千円 61,355	千円 59,493																									
主要な施策の概要及び成果						4年度 決算額	3年度 決算額	2年度 決算額																									
<p>「富山市まちなか総合ケアセンター」の産後ケア応援室において、出産退院直後から産後4か月までの母子に対し、心身のケアや育児サポートを行うことで、母親自身のセルフケア能力を高め、安心して子育てができるよう支援した。</p> <p>利用状況（延べ数）</p> <table border="1"> <thead> <tr> <th></th> <th>04年度</th> <th>03年度</th> <th>02年度</th> </tr> </thead> <tbody> <tr> <td rowspan="2">デイケア</td> <td>304人</td> <td>272人</td> <td>209人</td> </tr> <tr> <td>(4人)</td> <td>(9人)</td> <td>(3人)</td> </tr> <tr> <td rowspan="2">宿泊</td> <td>265人 (16人)</td> <td>269人 (27人)</td> <td>189人 (14人)</td> </tr> <tr> <td>356泊</td> <td>365泊</td> <td>278泊</td> </tr> <tr> <td rowspan="2">教室</td> <td>268人 (1人)</td> <td>187人 (5人)</td> <td>280人 (0人)</td> </tr> <tr> <td>65回開催</td> <td>52回開催</td> <td>57回開催</td> </tr> </tbody> </table> <p>() 内は連携中枢都市圏の利用者数（延数）</p>							04年度	03年度	02年度	デイケア	304人	272人	209人	(4人)	(9人)	(3人)	宿泊	265人 (16人)	269人 (27人)	189人 (14人)	356泊	365泊	278泊	教室	268人 (1人)	187人 (5人)	280人 (0人)	65回開催	52回開催	57回開催	千円 58,292	千円 61,355	千円 59,493
	04年度	03年度	02年度																														
デイケア	304人	272人	209人																														
	(4人)	(9人)	(3人)																														
宿泊	265人 (16人)	269人 (27人)	189人 (14人)																														
	356泊	365泊	278泊																														
教室	268人 (1人)	187人 (5人)	280人 (0人)																														
	65回開催	52回開催	57回開催																														

款 項 目	事業名	所属	4年度 予算現額 (a)	4年度 決算額 (b)	5年度 繰越額 (c)	執行率 (b+c)/(a)	3年度 決算額	2年度 決算額																																				
4 衛生費 1 保健衛生費 2 母子保健事業費	切れ目ない子育て支援体制構築事業費	こども健康課	千円 74,586	千円 65,558	千円 0	% 87.9	千円 104,442	千円 52,205																																				
主要な施策の概要及び成果						4年度 決算額	3年度 決算額	2年度 決算額																																				
1 子育て世代包括支援センター対応件数 全ての妊産婦が安心して妊娠・出産・子育てを行い、子どもがすこやかに育つ環境を整備するために、各種事業や個別支援を行った。						千円 15,502	千円 13,560	千円 14,072																																				
総合計画 目標とする 指標	妊娠・出産における指導・ケアについて満足している者の割合	08年度 目標数値	04年度 実績数値	02年度 基準数値																																								
		100%	87.8%	83.8%																																								
子育て世代包括支援センター対応件数、すこやか子育て支援事業の参加者数																																												
<table border="1"> <thead> <tr> <th>区分</th> <th>04年度</th> <th>03年度</th> <th>02年度</th> </tr> </thead> <tbody> <tr> <td>妊婦</td> <td>2,750人</td> <td>2,885人</td> <td>2,907人</td> </tr> <tr> <td>産婦</td> <td>3,961人</td> <td>3,793人</td> <td>3,907人</td> </tr> <tr> <td>乳幼児</td> <td>1,995人</td> <td>1,889人</td> <td>1,967人</td> </tr> <tr> <td>保護者</td> <td>199人</td> <td>181人</td> <td>140人</td> </tr> <tr> <td>その他</td> <td>37人</td> <td>33人</td> <td>31人</td> </tr> <tr> <td>小計</td> <td>8,942人</td> <td>8,781人</td> <td>8,952人</td> </tr> <tr> <td>すこやか子育て支援事業計</td> <td>5,914人</td> <td>4,880人</td> <td>4,256人</td> </tr> <tr> <td>合計</td> <td>14,856人</td> <td>13,661人</td> <td>13,208人</td> </tr> </tbody> </table>									区分	04年度	03年度	02年度	妊婦	2,750人	2,885人	2,907人	産婦	3,961人	3,793人	3,907人	乳幼児	1,995人	1,889人	1,967人	保護者	199人	181人	140人	その他	37人	33人	31人	小計	8,942人	8,781人	8,952人	すこやか子育て支援事業計	5,914人	4,880人	4,256人	合計	14,856人	13,661人	13,208人
区分	04年度	03年度	02年度																																									
妊婦	2,750人	2,885人	2,907人																																									
産婦	3,961人	3,793人	3,907人																																									
乳幼児	1,995人	1,889人	1,967人																																									
保護者	199人	181人	140人																																									
その他	37人	33人	31人																																									
小計	8,942人	8,781人	8,952人																																									
すこやか子育て支援事業計	5,914人	4,880人	4,256人																																									
合計	14,856人	13,661人	13,208人																																									
※上記表のうち「すこやか子育て支援事業計」については、すこやか子育て支援事業の表にも掲載あり。																																												
子育て世代包括支援センター機能強化事業																																												
総合計画 目標とする 指標	母子健康手帳交付時における子育てケアプランの作成割合	08年度 目標数値	04年度 実績数値	02年度 基準数値																																								
		100%	99.96%	100%																																								
<p>妊娠期から子育て期にわたるまでの様々な相談支援を行っている子育て世代包括支援センターにおいて、妊娠早期からよりきめ細かな支援を行えるよう、母子健康手帳交付時等において子育てケアプランを作成するとともに、母親の健康記録が管理できるママ手帳の配布も行った。</p> <table border="1"> <thead> <tr> <th></th> <th>04年度</th> <th>03年度</th> <th>02年度</th> </tr> </thead> <tbody> <tr> <td>母子健康手帳（新規届出）</td> <td>2,650件</td> <td>2,767件</td> <td>2,812件</td> </tr> <tr> <td>子育てケアプラン</td> <td>2,649件</td> <td>2,767件</td> <td>2,812件</td> </tr> <tr> <td>割合（%）</td> <td>99.96%</td> <td>100.0%</td> <td>100.0%</td> </tr> </tbody> </table>										04年度	03年度	02年度	母子健康手帳（新規届出）	2,650件	2,767件	2,812件	子育てケアプラン	2,649件	2,767件	2,812件	割合（%）	99.96%	100.0%	100.0%																				
	04年度	03年度	02年度																																									
母子健康手帳（新規届出）	2,650件	2,767件	2,812件																																									
子育てケアプラン	2,649件	2,767件	2,812件																																									
割合（%）	99.96%	100.0%	100.0%																																									
2 切れ目ない子育て支援体制構築事業						37	185	149																																				
妊娠期から子育て期にわたるまでの切れ目ない支援を構築するため、医療機関や子育て支援関係各課と連携会議を行うもの。																																												
<table border="1"> <thead> <tr> <th rowspan="2"></th> <th colspan="2">04年度</th> <th colspan="2">03年度</th> <th colspan="2">02年度</th> </tr> <tr> <th>実施回数</th> <th>参加者数</th> <th>実施回数</th> <th>参加者数</th> <th>実施回数</th> <th>参加者数</th> </tr> </thead> <tbody> <tr> <td>医療機関との連携会議</td> <td>0回</td> <td>0人</td> <td>1回</td> <td>21人</td> <td>1回</td> <td>34人</td> </tr> <tr> <td>担当者連携会議</td> <td>0回</td> <td>0回</td> <td>0回</td> <td>0回</td> <td>0回</td> <td>0回</td> </tr> </tbody> </table>							04年度		03年度		02年度		実施回数	参加者数	実施回数	参加者数	実施回数	参加者数	医療機関との連携会議	0回	0人	1回	21人	1回	34人	担当者連携会議	0回	0回	0回	0回	0回	0回												
	04年度		03年度		02年度																																							
	実施回数	参加者数	実施回数	参加者数	実施回数	参加者数																																						
医療機関との連携会議	0回	0人	1回	21人	1回	34人																																						
担当者連携会議	0回	0回	0回	0回	0回	0回																																						
※ 令和5年度から開催時期を変更するため、令和4年度は未開催となった。																																												

主要な施策の概要及び成果		4年度 決算額	3年度 決算額	2年度 決算額
3 子どもを産み育てることを考えるセミナー・企業の育成事業		千円 275	千円 285	千円 135
総合計画 目標とする 指標	セミナー参加企業数	08年度 目標数値 160の企業	04年度 実績数値 150の企業	02年度 基準数値 97の企業
若い世代に対して、妊娠・出産に関して正しい知識を普及するセミナーやフォーラムの開催や、働く女性が希望する時期に妊娠・出産・子育てできる職場環境の実現を目指し、企業向けのシンポジウムを開催した。				
		04年度 実施回数 1回	03年度 実施回数 1回	02年度 実施回数 1回
		04年度 参加者数 97人 70社	03年度 参加者数 74人 57社	02年度 参加者数 60人 45社
		—	—	—
		0回	0回	0回
		1回	1回	1回
		0人	0人	0人
		116人	184人	225人
※過去の参加企業も含む				
4 ベイビーボックスプレゼント事業		20,928	21,247	21,075
赤ちゃんの誕生を祝福するとともに、育児の相談や支援を行うきっかけとするため、子育て世代包括支援センターで、育児用品を詰め合わせたベイビーボックスを配布した。（引換期間、生後6か月まで）				
		04年度 2,656人	03年度 2,743人	02年度 2,895人
		2,599人	2,640人	2,822人
		97.9%	96.2%	97.5%
* 対象者数は、前年10月1日から翌年9月30日まで				
5 産後のママケアサポート事業		268	—	—
(1) (新規) 産後のママ・レスパイト事業（令和3年度 モデル事業として実施） 産後ケア応援室で生後4か月未満の子どもの日中一時預かり及び養育等の相談に応じることで、母親の心身の安定と育児不安の解消を図り、産後うつ の予防や重症化予防及び児童虐待の予防を図った。				
		04年度 48人		
		131回		
(2) (新規) 居宅訪問型産後ケア事業（令和4年6月から開始） 産後、授乳等の育児手技を獲得できず、家族等の支援が受けられないなど、不安を抱えたまま家庭での育児を開始している産婦に対し、助産師が自宅へ訪問し、相談に応じるとともに、沐浴や乳房ケア、育児手技の確認等生活の場でケアを受けることで、より安心して子育てができる支援体制の充実を図った。				
		04年度 14人		
		28回		

款 項 目	事業名	所属	4年度 予算現額 (a)	4年度 決算額 (b)	5年度 繰越額 (c)	執行率 (b+c)/(a)	3年度 決算額	2年度 決算額																
4 衛生費 1 保健衛生費 2 母子保健事業費	(新規)出産・子育て 応援事業費	こども健康課	千円 320,756	千円 121,042	千円 184,715	% 95.3	千円 -	千円 -																
主要な施策の概要及び成果						4年度 決算額	3年度 決算額	2年度 決算額																
<p>妊娠期から子育て期の伴走型支援と経済的支援の一体的実施により、安心して子育てができる環境づくりを推進した。(令和5年3月開始)</p> <p>1 伴走型相談支援 妊娠届出時の個別面談、出産後4か月頃までの産婦との個別面談等を通して、必要な情報提供や支援を実施した。</p> <p>2 経済的支援 妊娠届出時の面談後に申請に基づき、出産応援ギフト(妊婦一人あたり5万円)、出産後の面談後に申請に基づき、子育て応援ギフト(子ども一人あたり5万円)を支給し、産後ケアサービスの利用や育児用品の購入等の負担を軽減した。</p> <table border="1" data-bbox="167 831 624 1050"> <thead> <tr> <th colspan="2"></th> <th>04年度</th> </tr> </thead> <tbody> <tr> <td rowspan="2">出産応援</td> <td>面談件数</td> <td>237件</td> </tr> <tr> <td>ギフト支給件数</td> <td>148件</td> </tr> <tr> <td rowspan="2">子育て応援</td> <td>面談件数</td> <td>7件</td> </tr> <tr> <td>ギフト支給件数</td> <td>7件</td> </tr> <tr> <td>遡及対象※</td> <td>アンケート回答及び ギフト支給件数</td> <td>2,114件</td> </tr> </tbody> </table> <p>※ 事業開始前(令和4年4月～令和5年2月)に出生した児の保護者等を遡及対象としてアンケート回答後にギフトを支給した。</p>								04年度	出産応援	面談件数	237件	ギフト支給件数	148件	子育て応援	面談件数	7件	ギフト支給件数	7件	遡及対象※	アンケート回答及び ギフト支給件数	2,114件	千円 121,042	千円 -	千円 -
		04年度																						
出産応援	面談件数	237件																						
	ギフト支給件数	148件																						
子育て応援	面談件数	7件																						
	ギフト支給件数	7件																						
遡及対象※	アンケート回答及び ギフト支給件数	2,114件																						

款 項 目	事業名	所属	4年度 予算現額 (a)	4年度 決算額 (b)	5年度 繰越額 (c)	執行率 (b+c)/(a)	3年度 決算額	2年度 決算額																																																																																																																						
4 衛生費 1 保健衛生費 3 成人保健事業費	がん対策事業費	保健所地域健康課	千円 548,704	千円 542,834	千円 0	% 98.9	千円 537,638	千円 465,513																																																																																																																						
主要な施策の概要及び成果						4年度 決算額	3年度 決算額	2年度 決算額																																																																																																																						
<p>健康増進法に基づき、がん検診を実施した。死因の第1位であるがんを予防するためがんの正しい知識の普及、啓発に努めた。またがんを早期に発見し治療に結びつけるため、受診率の向上を図った。</p> <p>・がん検診受診率(対象者：国民健康保険の被保険者や健康保険加入者の家族等)</p> <table border="1"> <thead> <tr> <th></th> <th></th> <th>04年度</th> <th>03年度</th> <th>02年度</th> </tr> </thead> <tbody> <tr> <td rowspan="2">胃がん検診 (40歳以上の男女 1回/年)</td> <td>集団</td> <td>0.6%</td> <td>0.7%</td> <td>0.4%</td> </tr> <tr> <td>施設</td> <td>12.7%</td> <td>11.9%</td> <td>9.8%</td> </tr> <tr> <td rowspan="2">肺がん検診 (40歳以上の男女 1回/年)</td> <td>集団</td> <td>0.6%</td> <td>0.7%</td> <td>0.3%</td> </tr> <tr> <td>施設</td> <td>21.2%</td> <td>20.1%</td> <td>19.4%</td> </tr> <tr> <td rowspan="2">子宮がん検診 (20歳以上の女性 1回/2年)</td> <td>集団</td> <td>3.9%</td> <td>4.4%</td> <td>1.9%</td> </tr> <tr> <td>施設</td> <td>10.0%</td> <td>9.3%</td> <td>8.9%</td> </tr> <tr> <td rowspan="2">乳がん検診 (40歳以上の女性 1回/2年)</td> <td>集団</td> <td>4.8%</td> <td>5.9%</td> <td>2.8%</td> </tr> <tr> <td>施設</td> <td>11.4%</td> <td>10.8%</td> <td>10.0%</td> </tr> <tr> <td rowspan="2">大腸がん検診 (40歳以上の男女 1回/年)</td> <td>集団</td> <td>/</td> <td>/</td> <td>/</td> </tr> <tr> <td>施設</td> <td>22.1%</td> <td>20.9%</td> <td>19.2%</td> </tr> <tr> <td rowspan="2">前立腺がん検診 (50, 55, 60, 65歳の男性)</td> <td>集団</td> <td>/</td> <td>/</td> <td>/</td> </tr> <tr> <td>施設</td> <td>10.4%</td> <td>10.3%</td> <td>10.5%</td> </tr> </tbody> </table> <p>※令和2年度からは、新型コロナウイルス感染対策のため、密集を避けるため集団検診を縮小して実施。</p> <p>・精密検査受診率</p> <table border="1"> <thead> <tr> <th></th> <th></th> <th>04年度</th> <th>03年度</th> <th>02年度</th> </tr> </thead> <tbody> <tr> <td rowspan="2">胃がん精密検査</td> <td>受診率</td> <td>95.9%</td> <td>95.4%</td> <td>94.1%</td> </tr> <tr> <td>がん発見者数</td> <td>57人</td> <td>60人</td> <td>43人</td> </tr> <tr> <td rowspan="2">肺がん精密検査</td> <td>受診率</td> <td>88.5%</td> <td>87.7%</td> <td>87.8%</td> </tr> <tr> <td>がん発見者数</td> <td>5人</td> <td>7人</td> <td>6人</td> </tr> <tr> <td rowspan="2">子宮がん精密検査</td> <td>受診率</td> <td>88.6%</td> <td>82.1%</td> <td>73.5%</td> </tr> <tr> <td>がん発見者数</td> <td>1人</td> <td>3人</td> <td>2人</td> </tr> <tr> <td rowspan="2">乳がん精密検査</td> <td>受診率</td> <td>95.1%</td> <td>95.5%</td> <td>91.0%</td> </tr> <tr> <td>がん発見者数</td> <td>24人</td> <td>27人</td> <td>19人</td> </tr> <tr> <td rowspan="2">大腸がん精密検査</td> <td>受診率</td> <td>76.3%</td> <td>75.0%</td> <td>75.3%</td> </tr> <tr> <td>がん発見者数</td> <td>107人</td> <td>70人</td> <td>62人</td> </tr> <tr> <td rowspan="2">前立腺がん精密検査</td> <td>受診率</td> <td>53.8%</td> <td>58.3%</td> <td>66.7%</td> </tr> <tr> <td>がん発見者数</td> <td>3人</td> <td>0人</td> <td>0人</td> </tr> </tbody> </table>								04年度	03年度	02年度	胃がん検診 (40歳以上の男女 1回/年)	集団	0.6%	0.7%	0.4%	施設	12.7%	11.9%	9.8%	肺がん検診 (40歳以上の男女 1回/年)	集団	0.6%	0.7%	0.3%	施設	21.2%	20.1%	19.4%	子宮がん検診 (20歳以上の女性 1回/2年)	集団	3.9%	4.4%	1.9%	施設	10.0%	9.3%	8.9%	乳がん検診 (40歳以上の女性 1回/2年)	集団	4.8%	5.9%	2.8%	施設	11.4%	10.8%	10.0%	大腸がん検診 (40歳以上の男女 1回/年)	集団	/	/	/	施設	22.1%	20.9%	19.2%	前立腺がん検診 (50, 55, 60, 65歳の男性)	集団	/	/	/	施設	10.4%	10.3%	10.5%			04年度	03年度	02年度	胃がん精密検査	受診率	95.9%	95.4%	94.1%	がん発見者数	57人	60人	43人	肺がん精密検査	受診率	88.5%	87.7%	87.8%	がん発見者数	5人	7人	6人	子宮がん精密検査	受診率	88.6%	82.1%	73.5%	がん発見者数	1人	3人	2人	乳がん精密検査	受診率	95.1%	95.5%	91.0%	がん発見者数	24人	27人	19人	大腸がん精密検査	受診率	76.3%	75.0%	75.3%	がん発見者数	107人	70人	62人	前立腺がん精密検査	受診率	53.8%	58.3%	66.7%	がん発見者数	3人	0人	0人	千円 542,834	千円 537,638	千円 465,513
		04年度	03年度	02年度																																																																																																																										
胃がん検診 (40歳以上の男女 1回/年)	集団	0.6%	0.7%	0.4%																																																																																																																										
	施設	12.7%	11.9%	9.8%																																																																																																																										
肺がん検診 (40歳以上の男女 1回/年)	集団	0.6%	0.7%	0.3%																																																																																																																										
	施設	21.2%	20.1%	19.4%																																																																																																																										
子宮がん検診 (20歳以上の女性 1回/2年)	集団	3.9%	4.4%	1.9%																																																																																																																										
	施設	10.0%	9.3%	8.9%																																																																																																																										
乳がん検診 (40歳以上の女性 1回/2年)	集団	4.8%	5.9%	2.8%																																																																																																																										
	施設	11.4%	10.8%	10.0%																																																																																																																										
大腸がん検診 (40歳以上の男女 1回/年)	集団	/	/	/																																																																																																																										
	施設	22.1%	20.9%	19.2%																																																																																																																										
前立腺がん検診 (50, 55, 60, 65歳の男性)	集団	/	/	/																																																																																																																										
	施設	10.4%	10.3%	10.5%																																																																																																																										
		04年度	03年度	02年度																																																																																																																										
胃がん精密検査	受診率	95.9%	95.4%	94.1%																																																																																																																										
	がん発見者数	57人	60人	43人																																																																																																																										
肺がん精密検査	受診率	88.5%	87.7%	87.8%																																																																																																																										
	がん発見者数	5人	7人	6人																																																																																																																										
子宮がん精密検査	受診率	88.6%	82.1%	73.5%																																																																																																																										
	がん発見者数	1人	3人	2人																																																																																																																										
乳がん精密検査	受診率	95.1%	95.5%	91.0%																																																																																																																										
	がん発見者数	24人	27人	19人																																																																																																																										
大腸がん精密検査	受診率	76.3%	75.0%	75.3%																																																																																																																										
	がん発見者数	107人	70人	62人																																																																																																																										
前立腺がん精密検査	受診率	53.8%	58.3%	66.7%																																																																																																																										
	がん発見者数	3人	0人	0人																																																																																																																										

款 項 目	事業名	所属	4年度 予算現額 (a)	4年度 決算額 (b)	5年度 繰越額 (c)	執行率 (b+c)/(a)	3年度 決算額	2年度 決算額																											
4 衛生費 1 保健衛生費 4 健康づくり事業費	健康づくり推進事業費	保健所地域健康課、まちなか総合ケアセンター	千円 6,366	千円 5,433	千円 0	% 85.3	千円 7,667	千円 4,512																											
主要な施策の概要及び成果						4年度 決算額	3年度 決算額	2年度 決算額																											
<p>市民一人ひとりが、主体的に健康づくりに取り組むとともに、地域ぐるみで個人の健康を支え、守る環境づくりを推進し、「すべての市民が心豊かに生活できる活力のあるまち」の実現を図った。</p> <table border="1" style="margin-left: 20px;"> <thead> <tr> <th>総合計画 目標とする 指標</th> <th>健康であると感じる市民の割合</th> <th>08年度 目標数値</th> <th>03年度 実績数値</th> <th>03年度 基準数値</th> </tr> </thead> <tbody> <tr> <td></td> <td></td> <td>80.3%以上</td> <td>80.3%</td> <td>80.3%</td> </tr> </tbody> </table>						総合計画 目標とする 指標	健康であると感じる市民の割合	08年度 目標数値	03年度 実績数値	03年度 基準数値			80.3%以上	80.3%	80.3%	千円	千円	千円																	
総合計画 目標とする 指標	健康であると感じる市民の割合	08年度 目標数値	03年度 実績数値	03年度 基準数値																															
		80.3%以上	80.3%	80.3%																															
<table border="1" style="margin-left: 20px;"> <thead> <tr> <th></th> <th>04年度</th> <th>03年度</th> <th>02年度</th> </tr> </thead> <tbody> <tr> <td>1 地域健康づくり展 (地域において、健康づくり啓発のための総合的体験の場を設け、それぞれの年代に応じた健康づくりを実践し、生活の中に取り入れることを目的とし、78地区で年1回実施するもの)</td> <td>延参加人数 9,844人</td> <td>9,596人</td> <td>3,365人</td> </tr> <tr> <td>2 まちぐるみ健康づくり交流会 (地域の実情や特性に合わせた健康づくり活動についての意見交換等、市民参画による交流会を身近な地域において開催することにより、健康づくり運動「富山市健康プラン21」を効果的に推進することを目的とし、各保健福祉センターで年1回実施するもの)</td> <td>参加人数 385人</td> <td>301人</td> <td>—</td> </tr> <tr> <td>3 まちぐるみ禁煙支援事業 (市民一人ひとりや地域・学校・企業など、まちぐるみで禁煙・分煙運動の推進に取り組み、様々な喫煙関連疾患の一次予防を効果的に行うもの)</td> <td>いきいき健康教室 900人 実施回数 参加人数</td> <td>小学4年生 18回 900人 中学1年生 0回 0人</td> <td>小学4年生 11回 301人 中学1年生 1回 34人</td> <td>小学4年生 1回 12人 中学1年生 0回 0人</td> </tr> <tr> <td>4 受動喫煙対策事業 (受動喫煙防止に関する知識の普及、意識の啓発、環境整備、その他の措置を総合的かつ効果的に推進するもの)</td> <td>相談件数</td> <td>36件</td> <td>58件</td> <td>215件</td> </tr> <tr> <td>5 プラス1,000歩富山市民運動 (糖尿病やメタボリックシンドロームの予防・改善への第一歩として、運動不足の人などが、簡単に行えるウォーキングを市全体で推進するもの)</td> <td>参加人数</td> <td>419人</td> <td>462人</td> <td>521人</td> </tr> </tbody> </table>							04年度	03年度	02年度	1 地域健康づくり展 (地域において、健康づくり啓発のための総合的体験の場を設け、それぞれの年代に応じた健康づくりを実践し、生活の中に取り入れることを目的とし、78地区で年1回実施するもの)	延参加人数 9,844人	9,596人	3,365人	2 まちぐるみ健康づくり交流会 (地域の実情や特性に合わせた健康づくり活動についての意見交換等、市民参画による交流会を身近な地域において開催することにより、健康づくり運動「富山市健康プラン21」を効果的に推進することを目的とし、各保健福祉センターで年1回実施するもの)	参加人数 385人	301人	—	3 まちぐるみ禁煙支援事業 (市民一人ひとりや地域・学校・企業など、まちぐるみで禁煙・分煙運動の推進に取り組み、様々な喫煙関連疾患の一次予防を効果的に行うもの)	いきいき健康教室 900人 実施回数 参加人数	小学4年生 18回 900人 中学1年生 0回 0人	小学4年生 11回 301人 中学1年生 1回 34人	小学4年生 1回 12人 中学1年生 0回 0人	4 受動喫煙対策事業 (受動喫煙防止に関する知識の普及、意識の啓発、環境整備、その他の措置を総合的かつ効果的に推進するもの)	相談件数	36件	58件	215件	5 プラス1,000歩富山市民運動 (糖尿病やメタボリックシンドロームの予防・改善への第一歩として、運動不足の人などが、簡単に行えるウォーキングを市全体で推進するもの)	参加人数	419人	462人	521人	5,433	7,667	4,512
	04年度	03年度	02年度																																
1 地域健康づくり展 (地域において、健康づくり啓発のための総合的体験の場を設け、それぞれの年代に応じた健康づくりを実践し、生活の中に取り入れることを目的とし、78地区で年1回実施するもの)	延参加人数 9,844人	9,596人	3,365人																																
2 まちぐるみ健康づくり交流会 (地域の実情や特性に合わせた健康づくり活動についての意見交換等、市民参画による交流会を身近な地域において開催することにより、健康づくり運動「富山市健康プラン21」を効果的に推進することを目的とし、各保健福祉センターで年1回実施するもの)	参加人数 385人	301人	—																																
3 まちぐるみ禁煙支援事業 (市民一人ひとりや地域・学校・企業など、まちぐるみで禁煙・分煙運動の推進に取り組み、様々な喫煙関連疾患の一次予防を効果的に行うもの)	いきいき健康教室 900人 実施回数 参加人数	小学4年生 18回 900人 中学1年生 0回 0人	小学4年生 11回 301人 中学1年生 1回 34人	小学4年生 1回 12人 中学1年生 0回 0人																															
4 受動喫煙対策事業 (受動喫煙防止に関する知識の普及、意識の啓発、環境整備、その他の措置を総合的かつ効果的に推進するもの)	相談件数	36件	58件	215件																															
5 プラス1,000歩富山市民運動 (糖尿病やメタボリックシンドロームの予防・改善への第一歩として、運動不足の人などが、簡単に行えるウォーキングを市全体で推進するもの)	参加人数	419人	462人	521人																															
※令和2年度新型コロナウイルス感染症の対策のため、まちぐるみ健康づくり交流会・まちぐるみ禁煙支援事業(いきいき健康教室)は縮小または中止した。																																			

款 項 目	事業名	所属	4年度 予算現額 (a)	4年度 決算額 (b)	5年度 繰越額 (c)	執行率 (b+c)/(a)	3年度 決算額	2年度 決算額
4 衛生費 1 保健衛生費 5 予防費	感染症事業費	保健所地域健康課、保健所保健予防課	千円 4,073,904	千円 3,084,248	千円 599,418	% 90.4	千円 3,450,091	千円 339,671
主要な施策の概要及び成果						4年度 決算額	3年度 決算額	2年度 決算額
新型コロナウイルス感染症の行政検査について、富山市保健所や富山県衛生研究所等で実施した。						千円 3,084,248	千円 3,450,091	千円 339,671
PCR検査等実施数								
検査実施機関		04年度	03年度	02年度				
富山市保健所		1,498件	9,028件	5件				
富山県衛生研究所		107件	9,290件	8,343件				
民間検査機関		23件	5,054件	98件				
医療機関		196,137件	56,308件	13,183件				
計		197,765件	79,680件	21,629件				
《参考》 令和4年度 感染者の発生状況 45,535名 ※令和4年9月26日以降は、全数把握の見直しに伴い、重症化リスクのある者のみ集計								
新型コロナウイルスワクチン接種に係る予約・相談センターの開設や、医療機関の個別接種と市の集団接種によるワクチン接種体制を引き続き継続した。								
新型コロナウイルスワクチン接種回数								
		04年度	03年度					
医療機関		508,062回	656,868回					
集団接種		31,127回	106,745回					
計		539,189回	763,613回					
《参考》 令和4年秋開始接種 全人口（令和5年3月末日）に対する接種率 45.1% 65歳人口（令和5年3月末日）に対する接種率 75.2%								

款 項 目	事業名	所属	4年度 予算現額 (a)	4年度 決算額 (b)	5年度 繰越額 (c)	執行率 (b+c)/(a)	3年度 決算額	2年度 決算額
4 衛生費 1 保健衛生費 5 予防費	予防接種費	保健所保健予防課	千円 1,380,018	千円 1,203,395	千円 0	% 87.2	千円 1,134,148	千円 1,239,179
主要な施策の概要及び成果						4年度 決算額	3年度 決算額	2年度 決算額
予防接種法に基づき、定期予防接種を実施した。						千円	千円	千円
接種人数（延べ数）								
			04年度	03年度	02年度			
(1)ジフテリア・百日せき・破傷風 (第1期：生後3か月以上7歳6か月未満)			3人	2人	1人	1,203,395	1,134,148	1,239,179
(2)ジフテリア・百日せき・急性灰白髄炎（ポリオ）・破傷風 (1)と同様			10,419人	10,662人	11,638人			
(3)ジフテリア・破傷風 (第2期：11歳以上13歳未満)			2,513人	2,804人	3,054人			
(4)急性灰白髄炎（不活化ポリオ） (1)と同様			0人	0人	4人			
(5)-1麻しん風しん (第1期：1歳以上2歳未満 第2期：5歳以上7歳未満で小学校就学 前の1年間)			5,551人	5,761人	6,045人			
(6)麻しん (5)と同様			0人	0人	0人			
(7)風しん (5)と同様			0人	0人	0人			
(8)日本脳炎 (第1期：生後6か月以上7歳6か月未満 第2期：9歳以上13歳未満 特例対象者：20歳未満、第2期は9歳以上)			15,394人	8,478人	14,173人			
(9)BCG (1歳未満)			2,645人	2,667人	2,855人			
(10)ヒトパピローマウイルス感染症 (子宮頸がん) (小学6年生から高校1年生に相当する年齢に なる年度の初日から年度の末日まで キャッチアップ：平成9年度～平成17年度 生まれの女子)			6,492人	3,183人	1,251人			
(11)H i b 感染症 (生後2か月以上5歳未満)			10,412人	10,669人	11,759人			
(12)小児の肺炎球菌感染症 (生後2か月以上5歳未満)			10,408人	10,656人	11,456人			
(13)水痘 (1歳以上3歳未満)			4,938人	5,375人	6,026人			
(14)B型肝炎 (1歳未満)			7,783人	7,991人	8,497人			
(15)ロタウイルス感染症			6,128人	6,317人	2,718人			
(16)インフルエンザ (65歳以上)			82,389人	81,591人	92,242人			
(17)高齢者の肺炎球菌感染症 (65歳以上)			4,234人	4,541人	4,737人			

款 項 目	事業名	所属	4年度 予算現額 (a)	4年度 決算額 (b)	5年度 繰越額 (c)	執行率 (b+c)/(a)	3年度 決算額	2年度 決算額
4 衛生費 1 保健衛生費 6 精神保健福祉対策費	自殺予防対策事業費	保健所保健予防課	千円 3,544	千円 2,987	千円 0	% 84.3	千円 4,483	千円 2,427
主要な施策の概要及び成果						4年度 決算額	3年度 決算額	2年度 決算額
自殺対策基本法に基づき、各種の自殺予防対策事業を実施した。						千円	千円	千円
総合計画 目標とする 指標		自殺死亡 率(人口 10万対)	08年度 目標数値	03年度 実績数値	27年度 基準数値			
			10.5以下	15.6 (03年)	21.5 (27年)			
			04年度	03年度	02年度			
1 ゲートキーパー養成事業 (身近にいる人の心の変化に気づき相談につなげる人材(ゲートキーパー)を養成し、悩んでいる人の早期発見、早期対応することにより自殺予防対策に努めるもの)						2,987	4,483	2,427
職域メンタルヘルスサポーター			81人	36人	—			
大学生・看護学生			51人	125人	—			
メンタルヘルスサ ポート協力店	理容・美容師・薬剤師		169人	40人	23人			
一般市民			75人	47人	53人			
介護支援専門員等			37人	53人	42人			
弁護士・司法書士・警察官			12人	18人	18人			
子ども・若者の相談援助者			34人	109人	31人			
助産師・保健師			37人	39人	44人			
精神保健福祉士・訪問看護職員			18人	—	20人			
合計			514人	467人	231人			
2 普及啓発事業 (自殺に関する心の病気について、市民を対象に講演会を開催し、自殺予防の啓発に努めるもの)		参加者数	122人	63人	—			

款 項 目	事業名	所属	4年度 予算現額 (a)	4年度 決算額 (b)	5年度 繰越額 (c)	執行率 (b+c)/(a)	3年度 決算額	2年度 決算額
4 衛生費 1 保健衛生費 7 衛生検査費	食品衛生監視指導費	保健所生活衛生課	千円 24,642	千円 23,882	千円 0	% 96.9	千円 25,441	千円 23,609
主要な施策の概要及び成果						4年度 決算額	3年度 決算額	2年度 決算額
食品衛生法に基づき食品衛生に関する監視・指導を実施した。						千円	千円	千円
			04年度	03年度	02年度	23,882	25,441	23,609
1 食品の試験検査状況 (食品製造施設及び食品販売施設の食品検査を行うもの)	細菌検査取去検体数	286件	236件	215件				
	細菌検査依頼検体数	0件	4件	24件				
	理化学検査取去検体数	159件	131件	128件				
	理化学検査依頼検体数	0件	0件	0件				
2 衛生教育 (食品衛生責任者研修会等で衛生教育を行うもの)	衛生教育開催回数	33回	32回	37回				
	延参加人数	1,751人	2,378人	1,703人				
3 食品衛生営業許可施設及び集団給食施設の監視状況	許可施設数	5,900件	5,806件	7,758件				
	許可施設監視数	2,416件	2,904件	3,893件				
	集団給食施設数	193件	280件	278件				
	集団給食施設監視数	54件	60件	60件				

款 項 目	事業名	所属	4年度 予算現額 (a)	4年度 決算額 (b)	5年度 繰越額 (c)	執行率 (b+c)/(a)	3年度 決算額	2年度 決算額
4 衛生費 1 保健衛生費 7 衛生検査費	生活衛生監視指導費	保健所生活衛生課	千円 2,911	千円 2,814	千円 0	% 96.7	千円 1,944	千円 2,559
主要な施策の概要及び成果						4年度 決算額	3年度 決算額	2年度 決算額
生活衛生関係営業施設に対して監視・指導を実施した。						千円	千円	千円
生活衛生営業施設数及び監視指導状況								
			04年度	03年度	02年度			
(1) 旅館	施設数		176件	181件	189件	2,814	1,944	2,559
	監視数		68件	63件	106件			
(2) 興業場	施設数		10件	10件	11件			
	監視数		1件	1件	2件			
(3) 公衆浴場	施設数		100件	101件	101件			
	監視数		37件	43件	49件			
(4) 理容所	施設数		388件	388件	390件			
	監視数		35件	20件	20件			
(5) 美容所	施設数		1013件	981件	959件			
	監視数		101件	95件	115件			
(6) クリーニング所	施設数		76件	79件	83件			
	監視数		21件	29件	25件			

款 項 目	事業名	所属	4年度 予算現額 (a)	4年度 決算額 (b)	5年度 繰越額 (c)	執行率 (b+c)/(a)	3年度 決算額	2年度 決算額
4 衛生費 1 保健衛生費 7 衛生検査費	動物愛護管理事業費	保健所生活衛生課	千円 624	千円 407	千円 0	% 65.2	千円 334	千円 451
主要な施策の概要及び成果						4年度 決算額	3年度 決算額	2年度 決算額
動物愛護管理法に基づき動物愛護思想及び適正飼養について普及啓発を行った。						千円	千円	千円
			04年度	03年度	02年度			
1 犬、猫の引取り依頼頭数	犬	0頭	0頭	0頭	407	334	451	
	猫	11頭	13頭	23頭				
2 犬、猫の譲渡頭数	犬	5頭	4頭	0頭				
	猫	9頭	13頭	13頭				

款 項 目	事業名	所属	4年度 予算現額 (a)	4年度 決算額 (b)	5年度 繰越額 (c)	執行率 (b+c)/(a)	3年度 決算額	2年度 決算額
4 衛生費 2 環境衛生費 1 環境衛生総務費	ごみ減量化・資源化 推進事業費	環境センター管 理課	千円 63,526	千円 57,975	千円 0	% 91.3	千円 73,949	千円 71,324
主要な施策の概要及び成果						4年度 決算額	3年度 決算額	2年度 決算額
						千円	千円	千円
総合計画 目標とする 指標	市民1人1日当 たりの一般廃棄物 排出量	08年度 目標数値	04年度 実績数値	02年度 基準数値				
		674 g	683 g	709 g				
	一般廃棄物の再 生利用率	08年度 目標数値	04年度 実績数値	02年度 基準数値				
		26%	19.2%	23.4%				
	3R推進スクー ル実施率	08年度 目標数値	04年度 実績数値	02年度 基準数値				
		50%	39%	31%				
1 集団回収活動推進事業						37,700	38,267	38,419
再生利用が可能で、資源となる物を自主回収する市民団体に対し、報償金を交付した。								
(1) 資源集団回収								
(回収品目) 新聞、雑誌（雑紙）、段ボール、牛乳パック、衣類、スチール缶、 アルミ缶、紙製容器包装（特定地域のみ）								
		04年度	03年度	02年度				
回収量		4,377 t	4,247 t	4,116 t				
実施団体		231団体	238団体	209団体				
(2) 紙類地区回収								
(回収品目) 新聞、雑誌（雑紙）、段ボール、紙製容器包装								
		04年度	03年度	02年度				
回収量		5,226 t	5,602 t	5,885 t				
実施団体		75団体	74団体	74団体				

主要な施策の概要及び成果		4年度 決算額	3年度 決算額	2年度 決算額												
		千円	千円	千円												
2	<p>ごみ減量普及啓発事業</p> <p>(1) 「ごみ・資源物収集カレンダー」及び「家庭ごみと資源物の分け方・出し方」を作成し、市内の全世帯に配布した。</p> <p>(2) 啓発用副読本「美しい富山」を作成し、市内小学校65校に配布した。</p>	5,707	8,201	5,297												
3	<p>資源物ステーション運営事業</p> <p>市内8ヶ所で資源物を拠点回収した。</p> <p>(回収品目) 空き缶、空きびん、ペットボトル、プラスチック製容器包装、紙製容器包装、新聞、雑誌(雑紙)、段ボール、衣類、小型廃家電(パソコン含む)、水銀使用製品(蛍光管、体温計等)</p> <table border="1"> <thead> <tr> <th></th> <th>04年度</th> <th>03年度</th> <th>02年度</th> </tr> </thead> <tbody> <tr> <td>回収量</td> <td>1,734 t</td> <td>1,878 t</td> <td>1,975 t</td> </tr> <tr> <td>利用件数</td> <td>163,903件</td> <td>159,597件</td> <td>156,605件</td> </tr> </tbody> </table>		04年度	03年度	02年度	回収量	1,734 t	1,878 t	1,975 t	利用件数	163,903件	159,597件	156,605件	12,068	12,977	12,646
	04年度	03年度	02年度													
回収量	1,734 t	1,878 t	1,975 t													
利用件数	163,903件	159,597件	156,605件													
4	<p>可燃ごみ固形燃料化事業</p> <p>資源集団回収で集められた衣類を固形燃料にリサイクルした。</p> <table border="1"> <thead> <tr> <th></th> <th>04年度</th> <th>03年度</th> <th>02年度</th> </tr> </thead> <tbody> <tr> <td>回収量</td> <td>112 t</td> <td>122 t</td> <td>110 t</td> </tr> </tbody> </table>		04年度	03年度	02年度	回収量	112 t	122 t	110 t	1,778	1,946	1,641				
	04年度	03年度	02年度													
回収量	112 t	122 t	110 t													
5	<p>3R推進スクール事業</p> <p>小学校・幼稚園・保育所等へ職員が出向き、課外授業を実施した。</p> <table border="1"> <thead> <tr> <th></th> <th>04年度</th> <th>03年度</th> <th>02年度</th> </tr> </thead> <tbody> <tr> <td>開催回数</td> <td>73回</td> <td>76回</td> <td>59回</td> </tr> <tr> <td>申込人数</td> <td>3,159人</td> <td>3,435人</td> <td>2,845人</td> </tr> </tbody> </table>		04年度	03年度	02年度	開催回数	73回	76回	59回	申込人数	3,159人	3,435人	2,845人	0	0	76
	04年度	03年度	02年度													
開催回数	73回	76回	59回													
申込人数	3,159人	3,435人	2,845人													

款 項 目	事業名	所属	4年度 予算現額 (a)	4年度 決算額 (b)	5年度 繰越額 (c)	執行率 (b+c)/(a)	3年度 決算額	2年度 決算額																																
4 衛生費 2 環境衛生費 1 環境衛生総務費	廃棄物分別回収推進 事業費	環境センター管 理課	千円 699,039	千円 698,727	千円 0	% 99.9	千円 669,675	千円 645,908																																
主要な施策の概要及び成果						4年度 決算額	3年度 決算額	2年度 決算額																																
廃棄物分別回収推進事業 空き缶、空きびん、ペットボトル、プラスチック製容器包装、 紙製容器包装、古紙（新聞、雑誌、段ボール）の分別回収を 推進した。 分別回収実績 <table border="1" data-bbox="204 645 970 1146"> <thead> <tr> <th></th> <th>04年度</th> <th>03年度</th> <th>02年度</th> </tr> </thead> <tbody> <tr> <td>空き缶</td> <td>268 t</td> <td>305 t</td> <td>383 t</td> </tr> <tr> <td>空きびん</td> <td>1,659 t</td> <td>1,857 t</td> <td>1,912 t</td> </tr> <tr> <td>ペットボトル</td> <td>479 t</td> <td>463 t</td> <td>453 t</td> </tr> <tr> <td>プラスチック製 容器包装</td> <td>2,229 t</td> <td>2,445 t</td> <td>2,383 t</td> </tr> <tr> <td>紙製容器包装</td> <td>1 t</td> <td>1 t</td> <td>1 t</td> </tr> <tr> <td>古紙</td> <td>1 t</td> <td>1 t</td> <td>1 t</td> </tr> <tr> <td>合 計</td> <td>4,637 t</td> <td>5,072 t</td> <td>5,133 t</td> </tr> </tbody> </table>							04年度	03年度	02年度	空き缶	268 t	305 t	383 t	空きびん	1,659 t	1,857 t	1,912 t	ペットボトル	479 t	463 t	453 t	プラスチック製 容器包装	2,229 t	2,445 t	2,383 t	紙製容器包装	1 t	1 t	1 t	古紙	1 t	1 t	1 t	合 計	4,637 t	5,072 t	5,133 t	千円 698,727	千円 669,675	千円 645,908
	04年度	03年度	02年度																																					
空き缶	268 t	305 t	383 t																																					
空きびん	1,659 t	1,857 t	1,912 t																																					
ペットボトル	479 t	463 t	453 t																																					
プラスチック製 容器包装	2,229 t	2,445 t	2,383 t																																					
紙製容器包装	1 t	1 t	1 t																																					
古紙	1 t	1 t	1 t																																					
合 計	4,637 t	5,072 t	5,133 t																																					

款 項 目	事業名	所属	4年度 予算現額 (a)	4年度 決算額 (b)	5年度 繰越額 (c)	執行率 (b+c)/(a)	3年度 決算額	2年度 決算額
4 衛生費 2 環境衛生費 1 環境衛生総務費	地域環境美化推進事業費	環境センター管理課	千円 15,187	千円 13,745	千円 0	% 90.5	千円 9,676	千円 8,655
主要な施策の概要及び成果						4年度 決算額	3年度 決算額	2年度 決算額
1 ふるさと富山美化大作戦						千円 2,000	千円 —	千円 —
参加者数		04年度	03年度	02年度				
		65,000人	—	—				
協力企業数		04年度	03年度	02年度				
		154社	—	—				
令和2年度及び令和3年度は新型コロナウイルス感染症拡大の影響により、中止とした。								
2 美化活動						千円 1,560	千円 1,645	千円 1,673
各地区（校区）に美化推進巡視員（184人）を配置し、環境美化に関する啓発や吸い殻・空き缶拾い等の清掃活動を行った。 加えて、自治振興会等に環境美化活動に必要な経費の一部を補助することにより、地域の環境美化を推進した。								

款 項 目	事業名	所属	4年度 予算現額 (a)	4年度 決算額 (b)	5年度 繰越額 (c)	執行率 (b+c)/(a)	3年度 決算額	2年度 決算額																												
4 衛生費 2 環境衛生費 6 環境保全費	環境保全事務費	環境保全課	千円 30,383	千円 29,505	千円 0	% 97.1	千円 34,992	千円 35,573																												
主要な施策の概要及び成果						4年度 決算額	3年度 決算額	2年度 決算額																												
カラス対策事業						千円 23,700	千円 27,800	千円 27,844																												
<p>都心部に設置した檻や銃器による捕獲などを行い、城址公園周辺における生息数調査によりその効果を検証した。</p> <p>(1) カラスの捕獲数</p> <table border="1"> <thead> <tr> <th></th> <th>04年度</th> <th>03年度</th> <th>02年度</th> </tr> </thead> <tbody> <tr> <td>檻による捕獲</td> <td>2,580羽</td> <td>2,452羽</td> <td>2,564羽</td> </tr> <tr> <td>巣の除去による捕獲</td> <td>68羽</td> <td>64羽</td> <td>8羽</td> </tr> <tr> <td>銃器による捕獲</td> <td>254羽</td> <td>229羽</td> <td>292羽</td> </tr> <tr> <td>捕獲数計</td> <td>2,902羽</td> <td>2,745羽</td> <td>2,864羽</td> </tr> </tbody> </table> <p>(2) カラスの生息数</p> <table border="1"> <thead> <tr> <th></th> <th>04年度</th> <th>03年度</th> <th>02年度</th> </tr> </thead> <tbody> <tr> <td>生息数 (2月)</td> <td>4,743羽</td> <td>2,195羽</td> <td>2,497羽</td> </tr> </tbody> </table>							04年度	03年度	02年度	檻による捕獲	2,580羽	2,452羽	2,564羽	巣の除去による捕獲	68羽	64羽	8羽	銃器による捕獲	254羽	229羽	292羽	捕獲数計	2,902羽	2,745羽	2,864羽		04年度	03年度	02年度	生息数 (2月)	4,743羽	2,195羽	2,497羽			
	04年度	03年度	02年度																																	
檻による捕獲	2,580羽	2,452羽	2,564羽																																	
巣の除去による捕獲	68羽	64羽	8羽																																	
銃器による捕獲	254羽	229羽	292羽																																	
捕獲数計	2,902羽	2,745羽	2,864羽																																	
	04年度	03年度	02年度																																	
生息数 (2月)	4,743羽	2,195羽	2,497羽																																	

款 項 目	事業名	所属	4年度 予算現額 (a)	4年度 決算額 (b)	5年度 繰越額 (c)	執行率 (b+c)/(a)	3年度 決算額	2年度 決算額										
4 衛生費 2 環境衛生費 7 地球温暖化対策費	地球温暖化対策推進 事業費	環境政策課	千円 7,174	千円 4,885	千円 0	% 68.1	千円 8,038	千円 11,495										
主要な施策の概要及び成果						4年度 決算額	3年度 決算額	2年度 決算額										
チームとやまし推進事業						千円 1,668	千円 4,887	千円 8,978										
<p>市民・事業者・行政が一体となって地球温暖化防止活動に取り組む、市民総参加型のプロジェクト「チームとやまし」の取組を推進した。</p> <table border="1"> <thead> <tr> <th>総合計画 目標とする 指標</th> <th>チームとやまし メンバー数</th> <th>08年度 目標数値</th> <th>04年度 実績数値</th> <th>02年度 基準数値</th> </tr> </thead> <tbody> <tr> <td></td> <td></td> <td>28,500人</td> <td>27,318人</td> <td>25,658人</td> </tr> </tbody> </table> <p>(主な取組内容)</p> <ul style="list-style-type: none"> ・緑のカーテン設置（新庄保育所、四方こども園） ・チームとやまし登録チームの取組を募集し、他のチームや市民に対して波及効果が期待できる取組を行った者に対して表彰を行った。 ・COOL CHOICEにつながる料理レシピの情報発信 						総合計画 目標とする 指標	チームとやまし メンバー数	08年度 目標数値	04年度 実績数値	02年度 基準数値			28,500人	27,318人	25,658人			
総合計画 目標とする 指標	チームとやまし メンバー数	08年度 目標数値	04年度 実績数値	02年度 基準数値														
		28,500人	27,318人	25,658人														

款 項 目	事業名	所属	4年度 予算現額 (a)	4年度 決算額 (b)	5年度 繰越額 (c)	執行率 (b+c)/(a)	3年度 決算額	2年度 決算額																				
4 衛生費 2 環境衛生費 7 地球温暖化対策費	脱炭素化推進事業費	環境政策課	千円 73,663	千円 41,722	千円 6,000	% 64.8	千円 55,784	千円 50,127																				
主要な施策の概要及び成果						4年度 決算額	3年度 決算額	2年度 決算額																				
脱炭素化推進事業 住宅等の省エネルギー化を推進し、温室効果ガスの削減を図るため、ネット・ゼロ・エネルギー化を実現するZEHの導入やペレットストーブ、家庭用蓄電池等の設置者に対して補助を行った。						千円 41,722	千円 55,784	千円 50,127																				
(1) ZEH導入補助事業 <table border="1" data-bbox="237 703 692 833"> <tr> <td></td> <td>04年度</td> </tr> <tr> <td>ZEH導入（1戸あたり 上限20万円）</td> <td>4件</td> </tr> </table>							04年度	ZEH導入（1戸あたり 上限20万円）	4件																			
	04年度																											
ZEH導入（1戸あたり 上限20万円）	4件																											
(2) 省エネ設備等導入補助事業 <table border="1" data-bbox="237 954 1038 1270"> <tr> <td></td> <td>04年度</td> <td>03年度</td> <td>02年度</td> </tr> <tr> <td>ペレットストーブ （5万円）</td> <td>18件</td> <td>14件</td> <td>24件</td> </tr> <tr> <td>エネファーム （5万円）</td> <td>8件</td> <td>36件</td> <td>49件</td> </tr> <tr> <td>蓄電池（5万円）</td> <td>97件</td> <td>181件</td> <td>188件</td> </tr> <tr> <td>合 計</td> <td>123件</td> <td>231件</td> <td>261件</td> </tr> </table>							04年度	03年度	02年度	ペレットストーブ （5万円）	18件	14件	24件	エネファーム （5万円）	8件	36件	49件	蓄電池（5万円）	97件	181件	188件	合 計	123件	231件	261件			
	04年度	03年度	02年度																									
ペレットストーブ （5万円）	18件	14件	24件																									
エネファーム （5万円）	8件	36件	49件																									
蓄電池（5万円）	97件	181件	188件																									
合 計	123件	231件	261件																									

款 項 目	事業名	所属	4年度 予算現額 (a)	4年度 決算額 (b)	5年度 繰越額 (c)	執行率 (b+c)/(a)	3年度 決算額	2年度 決算額																								
4 衛生費 2 環境衛生費 8 産業廃棄物対策費	産業廃棄物処理対策 推進費	環境政策課	千円 6,404	千円 5,414	千円 0	% 84.5	千円 7,435	千円 9,898																								
主要な施策の概要及び成果						4年度 決算額	3年度 決算額	2年度 決算額																								
産業廃棄物処理対策推進事業						千円 5,414	千円 7,435	千円 9,898																								
<p>「廃棄物の処理及び清掃に関する法律」に基づく廃棄物処理業者等の許可業務及び産業廃棄物の適正処理を図るため、処理業者・排出事業者等の監視指導を行った。また、「富山市産業廃棄物適正処理指導要綱」に基づく県外産業廃棄物の搬入協議処理施設の事前協議等を行うことにより、生活環境の保全・向上を図った。</p> <p>(1) 産業廃棄物循環利用率</p> <table border="1"> <thead> <tr> <th rowspan="2">総合計画 目標とする 指標</th> <th rowspan="2">産業廃棄物 循環利用率</th> <th>08年度 目標数値</th> <th>03年度 実績数値</th> <th>元年度 基準数値</th> </tr> </thead> <tbody> <tr> <td>53.0%</td> <td>47.7%</td> <td>50.2%</td> </tr> </tbody> </table> <p>(2) 不法投棄パトロール事業</p> <table border="1"> <thead> <tr> <th></th> <th>04年度</th> <th>03年度</th> <th>02年度</th> </tr> </thead> <tbody> <tr> <td>不法投棄防止 パトロール 業務委託費</td> <td>2,444千円</td> <td>2,633千円</td> <td>2,682千円</td> </tr> <tr> <td>不法投棄 発見箇所</td> <td>82か所</td> <td>89か所</td> <td>95か所</td> </tr> <tr> <td>不法投棄 廃棄物の数</td> <td>245個</td> <td>239個</td> <td>271個</td> </tr> </tbody> </table>						総合計画 目標とする 指標	産業廃棄物 循環利用率	08年度 目標数値	03年度 実績数値	元年度 基準数値	53.0%	47.7%	50.2%		04年度	03年度	02年度	不法投棄防止 パトロール 業務委託費	2,444千円	2,633千円	2,682千円	不法投棄 発見箇所	82か所	89か所	95か所	不法投棄 廃棄物の数	245個	239個	271個			
総合計画 目標とする 指標	産業廃棄物 循環利用率	08年度 目標数値	03年度 実績数値	元年度 基準数値																												
		53.0%	47.7%	50.2%																												
	04年度	03年度	02年度																													
不法投棄防止 パトロール 業務委託費	2,444千円	2,633千円	2,682千円																													
不法投棄 発見箇所	82か所	89か所	95か所																													
不法投棄 廃棄物の数	245個	239個	271個																													

款 項 目	事業名	所属	4年度 予算現額 (a)	4年度 決算額 (b)	5年度 繰越額 (c)	執行率 (b+c)/(a)	3年度 決算額	2年度 決算額																				
4 衛生費 2 環境衛生費 8 産業廃棄物対策費	エコタウン推進事業費	環境政策課	千円 21,279	千円 19,671	千円 0	% 92.4	千円 21,162	千円 22,128																				
主要な施策の概要及び成果						4年度 決算額	3年度 決算額	2年度 決算額																				
エコタウン推進事業						千円 6,323	千円 6,119	千円 6,252																				
<p>「環境にやさしい循環型のまち」を目指し、省資源・省エネルギー・リサイクルなどによる資源循環型社会を築くため、市民及び事業者の参加・協力のもとに、富山市エコタウンプランに基づき、廃棄物を資源として活用する環境産業の育成による地域振興を推進するとともに、市民・事業者・行政が連携して、エコタウン地域の環境管理運営を図って循環型地域形成を推進した。</p>																												
<table border="1"> <thead> <tr> <th>総合計画 目標とする 指標</th> <th>エコタウン交流 推進センター利 用者数</th> <th>08年度 目標数値</th> <th>04年度 実績数値</th> <th>02年度 基準数値</th> </tr> </thead> <tbody> <tr> <td></td> <td></td> <td>8,500人</td> <td>6,652人</td> <td>6,405人</td> </tr> </tbody> </table>									総合計画 目標とする 指標	エコタウン交流 推進センター利 用者数	08年度 目標数値	04年度 実績数値	02年度 基準数値			8,500人	6,652人	6,405人										
総合計画 目標とする 指標	エコタウン交流 推進センター利 用者数	08年度 目標数値	04年度 実績数値	02年度 基準数値																								
		8,500人	6,652人	6,405人																								
<p>エコタウン交流推進センター利用者内訳</p> <table border="1"> <thead> <tr> <th></th> <th>04年度</th> <th>03年度</th> <th>02年度</th> </tr> </thead> <tbody> <tr> <td>交流推進センター</td> <td>1,136人</td> <td>1,016人</td> <td>859人</td> </tr> <tr> <td>産業団地</td> <td>2,437人</td> <td>1,571人</td> <td>893人</td> </tr> <tr> <td>学習室等</td> <td>3,079人</td> <td>4,462人</td> <td>4,653人</td> </tr> <tr> <td>合 計</td> <td>6,652人</td> <td>7,049人</td> <td>6,405人</td> </tr> </tbody> </table>										04年度	03年度	02年度	交流推進センター	1,136人	1,016人	859人	産業団地	2,437人	1,571人	893人	学習室等	3,079人	4,462人	4,653人	合 計	6,652人	7,049人	6,405人
	04年度	03年度	02年度																									
交流推進センター	1,136人	1,016人	859人																									
産業団地	2,437人	1,571人	893人																									
学習室等	3,079人	4,462人	4,653人																									
合 計	6,652人	7,049人	6,405人																									

款 項 目	事業名	所属	4年度 予算現額 (a)	4年度 決算額 (b)	5年度 繰越額 (c)	執行率 (b+c)/(a)	3年度 決算額	2年度 決算額
5 労働費 1 労働諸費 1 労働諸費	勤労者雇用対策費	商業労政課	千円 88,569	千円 78,032	千円 0	% 88.1	千円 43,412	千円 54,860
主要な施策の概要及び成果						4年度 決算額	3年度 決算額	2年度 決算額
1 障害者雇用奨励金 障害者を国の助成金の受給満了後も引き続き雇用している中小企業事業主に奨励金を支給した。						千円 3,612	千円 5,124	千円 7,196
総合計画 目標とする 指標		障害者 法定雇 用率達 成割合	08年度 目標数値	04年度 実績数値	元年度 基準数値			
			58.5%	55.9%	56.1%			
			04年度	03年度	02年度			
事業所数 (実数)			13事業所	17事業所	19事業所			
対象人数 (実数)			30人	47人	61人			
2 ひとり親雇用奨励金 ひとり親家庭の父母を国の助成金の受給満了後も引き続き雇用している中小企業事業主に奨励金を支給した。						1,956	2,040	2,740
			04年度	03年度	02年度			
事業所数 (実数)			20事業所	19事業所	25事業所			
対象人数 (実数)			21人	20人	26人			
3 若年者就職支援事業 就職を希望する学生等に対する座談会や合同企業説明会等を実施した。						8,771	7,774	8,175
総合計画 目標とする 指標		Uターン 就職率	08年度 目標数値 (09年3月卒)	02年度 実績数値 (03年3月卒)	元年度 基準数値 (02年3月卒)			
			60.0%	57.9%	58.0%			
総合計画 目標とする 指標		県内就 職率	08年度 目標数値	03年度 実績数値	元年度 基準数値			
			50.0%	45.38%	44.76%			
(令和4年度)			企業説明会 (WEB、8月) 参加者 179人 就職座談会 (WEB、10月) 参加者 30人 企業説明会 (対面及びWEB、3月) 参加者 559人					
(令和3年度)			企業説明会 (対面、8月) 参加者 134人 就職座談会 (WEB、11月) 参加者 29人 企業説明会 (対面、3月) 参加者 333人					
(令和2年度)			企業説明会 (WEB、8月) 参加者 52人 就職座談会 (WEB、11月) 参加者 68人 企業説明会 (WEB、3月) 参加者 327人					

主要な施策の概要及び成果				4年度 決算額	3年度 決算額	2年度 決算額								
4	女性活躍環境づくり推進助成金 市内の中小企業が、女性が活躍できる環境づくりを目的とし、女性専用のトイレや更衣室を整備する際の費用の一部を助成した。	千円			2,127	2,142	1,490							
		事業所数			5事業所	5事業所	3事業所							
5	無料職業紹介事業 市内に無料職業紹介所を設置し、求職者の就労機会の増加と、市内におけるワンストップサービスによる円滑な就労支援を図った。	9,185			11,676	11,729								
		<table border="1"> <thead> <tr> <th>総合計画 目標とする 指標</th> <th>就職人 数</th> <th>08年度 目標数値</th> <th>04年度 実績数値</th> <th>02年度 基準数値</th> </tr> </thead> <tbody> <tr> <td></td> <td></td> <td>累計300件</td> <td>47件</td> <td>49件</td> </tr> </tbody> </table>			総合計画 目標とする 指標	就職人 数	08年度 目標数値	04年度 実績数値	02年度 基準数値			累計300件	47件	49件
総合計画 目標とする 指標	就職人 数	08年度 目標数値	04年度 実績数値	02年度 基準数値										
		累計300件	47件	49件										
	来所者数	04年度			2,341人	1,562人	1,399人							
		03年度												
	就職件数	04年度			47件	47件	49件							
		03年度												
6	(新規) シニア雇用促進奨励金 66歳以上の高齢者を新たに雇用した中小企業事業主に奨励金を支給した。	30			—	—								
		<table border="1"> <thead> <tr> <th></th> <th>04年度</th> </tr> </thead> <tbody> <tr> <td>事業所数(実数)</td> <td>1事業所</td> </tr> <tr> <td>対象人数(実数)</td> <td>1人</td> </tr> </tbody> </table>				04年度	事業所数(実数)	1事業所	対象人数(実数)	1人				
	04年度													
事業所数(実数)	1事業所													
対象人数(実数)	1人													
7	企業の採用活動への支援事業 市内の中小企業事業主が、自社の魅力を幅広く周知するため、採用PR動画を制作する際の費用の一部を助成した。	49,057			—	—								
		<table border="1"> <thead> <tr> <th></th> <th>04年度</th> </tr> </thead> <tbody> <tr> <td>事業所数(実数)</td> <td>123事業所</td> </tr> </tbody> </table>				04年度	事業所数(実数)	123事業所						
	04年度													
事業所数(実数)	123事業所													

款 項 目	事業名	所属	4年度 予算現額 (a)	4年度 決算額 (b)	5年度 繰越額 (c)	執行率 (b+c)/(a)	3年度 決算額	2年度 決算額												
5 労働費 1 労働諸費 2 職業訓練センター費	富山で働き・学ぶ生き方応援奨学資金貸付事業費	職業訓練センター	千円 2,139	千円 1,371	千円 0	% 64.1	千円 1,721	千円 922												
主要な施策の概要及び成果						4年度 決算額	3年度 決算額	2年度 決算額												
富山で働き・学ぶ生き方応援奨学資金貸付事業 富山で働きながら通信制の大学等で学びキャリアアップを目指す方に、入学金や学費の2分の1を奨学金として貸し付ける支援を行った。						千円 1,371	千円 1,721	千円 922												
<table border="1"> <thead> <tr> <th></th> <th>04年度</th> <th>03年度</th> <th>02年度</th> </tr> </thead> <tbody> <tr> <td>奨学生決定人数</td> <td>1人</td> <td>7人</td> <td>2人</td> </tr> <tr> <td>奨学金(貸付)の額</td> <td>1,352千円</td> <td>1,719千円</td> <td>540千円</td> </tr> </tbody> </table>							04年度	03年度	02年度	奨学生決定人数	1人	7人	2人	奨学金(貸付)の額	1,352千円	1,719千円	540千円			
	04年度	03年度	02年度																	
奨学生決定人数	1人	7人	2人																	
奨学金(貸付)の額	1,352千円	1,719千円	540千円																	
※ 奨学金（貸付）の額は、前年以前に奨学生決定した者への貸し付けを含む。																				

款 項 目	事業名	所属	4年度 予算現額 (a)	4年度 決算額 (b)	5年度 繰越額 (c)	執行率 (b+c)/(a)	3年度 決算額	2年度 決算額	
6 農林水産業費 1 農業費 1 農業委員会費	農業委員会運営事務費	農業委員会事務局	千円 116,818	千円 113,444	千円 0	% 97.1	千円 106,324	千円 105,352	
主要な施策の概要及び成果						4年度 決算額	3年度 決算額	2年度 決算額	
農業委員会運営事務 農地法等に基づく事務及び農地利用の最適化の推進に関する事務を行った。 (1) 農地法に基づく許可・受理件数						千円 113,444	千円 106,324	千円 105,352	
			04年度	03年度	02年度				
			件数	件数	件数				
			面積	面積	面積				
農地法第3条 (農地の権利設定・移転の許可)			124件 34.3ha	117件 33.7ha	108件 28.7ha				
農地法第4条・第5条 (農地転用の受理・許可)			383件 46.1ha	455件 48.4ha	387件 43.4ha				
農地法第18条 (農地の賃貸借の合意解約)			176件 59.2ha	340件 138.1ha	228件 92.2ha				
計			683件 139.6ha	912件 220.2ha	723件 164.3ha				
(2) 農業経営基盤強化促進法等に基づく農地流動化状況									
		04年度	03年度	02年度					
流動化面積 (利用権設定面積)		4,418.6ha	4,430.9ha	4,410.5ha					
農地面積 (農業振興地域内 農用地区域面積)		11,814.2ha	11,817.3ha	11,819.3ha					
流動化率		37.4%	37.5%	37.3%					
(3) 遊休農地に関する措置の結果									
		04年度		03年度		02年度			
		所有者	面積	所有者	面積	所有者	面積		
現地調査農地		506人	103.3ha	338人	71.4ha	409人	94.0ha		
未解消の農地 (遊休農地)		191人	37.4ha	179人	33.1ha	224人	41.5ha		
意向調査農地		191人	37.4ha	198人	34.2ha	88人	19.1ha		

款 項 目	事業名	所属	4年度 予算現額 (a)	4年度 決算額 (b)	5年度 繰越額 (c)	執行率 (b+c)/(a)	3年度 決算額	2年度 決算額												
6 農林水産業費			千円	千円	千円	%	千円	千円												
1 農業費	農業振興対策事業費	農政企画課、農業 水産課、農林事務 所農業振興課	310,123	297,712	0	96.0	40,156	167,590												
3 農業振興費			<p style="text-align: center;">主要な施策の概要及び成果</p>						4年度 決算額	3年度 決算額	2年度 決算額									
1	地場もん屋運営事業					千円	千円	千円												
	<p>地産地消を通じて地域農業を活性化するため、中心市街地において市域の特色ある地場農林水産物の販売等を行っている地場もん屋の運営を支援した。</p>					10,801	10,354	15,609												
	<table border="1"> <thead> <tr> <th></th> <th>04年度</th> <th>03年度</th> <th>02年度</th> </tr> </thead> <tbody> <tr> <td>来店者数</td> <td>307,157人</td> <td>287,678人</td> <td>258,287人</td> </tr> <tr> <td>販売額</td> <td>340,841千円</td> <td>306,043千円</td> <td>253,774千円</td> </tr> </tbody> </table>						04年度	03年度	02年度	来店者数	307,157人	287,678人	258,287人	販売額	340,841千円	306,043千円	253,774千円			
	04年度	03年度	02年度																	
来店者数	307,157人	287,678人	258,287人																	
販売額	340,841千円	306,043千円	253,774千円																	
2	学校給食ふるさと食材拡大事業					368	392	368												
	<p>学校給食における地場農産物の活用推進を図るとともに、子ども達に農業と地産地消に関する理解の促進を図った。</p>																			
	<table border="1"> <thead> <tr> <th></th> <th>04年度</th> <th>03年度</th> <th>02年度</th> </tr> </thead> <tbody> <tr> <td>学校給食での地場産食材の使用品目数</td> <td>26品目</td> <td>21品目</td> <td>22品目</td> </tr> </tbody> </table>						04年度	03年度	02年度	学校給食での地場産食材の使用品目数	26品目	21品目	22品目							
	04年度	03年度	02年度																	
学校給食での地場産食材の使用品目数	26品目	21品目	22品目																	
3	環境保全型農業直接支援対策事業					13,430	12,902	12,862												
	<p>有機農業や化学肥料・農薬の5割低減とカバークロープの作付け等を組み合わせた栽培を行う農業者団体に対して、環境保全型農業直接支払交付金を交付した。</p> <p>交付単価</p> <p>① カバークロープの作付 6,000円/10a</p> <p>② 堆肥の施用 最大4,400円/10a</p> <p>③ 有機農業 最大14,000円/10a(加算含む)</p> <p>④ 冬期湛水 最大8,000円/10a</p>																			
	<table border="1"> <thead> <tr> <th>区分</th> <th>04年度</th> <th>03年度</th> <th>02年度</th> </tr> </thead> <tbody> <tr> <td>取組面積</td> <td>12,613a</td> <td>12,883a</td> <td>12,824a</td> </tr> </tbody> </table>					区分	04年度	03年度	02年度	取組面積	12,613a	12,883a	12,824a							
区分	04年度	03年度	02年度																	
取組面積	12,613a	12,883a	12,824a																	
4	(新規) 農業用物価高騰対策緊急支援事業					250,202	—	—												
	<p>肥料・飼料・電気料・燃油等の価格高騰による影響を緩和するため、農業者・農協等に対して緊急支援を行った。</p> <p>交付単価</p> <p>① 主穀作・園芸 2,000円/10a</p> <p>② 果樹 5,000円/10a</p> <p>③ 畜産 乳用牛4万円/頭、肉用牛2万円/頭、豚500円/頭、鶏30円/羽</p>																			

款項目	事業名	所属	4年度 予算現額 (a)	4年度 決算額 (b)	5年度 繰越額 (c)	執行率 (b+c)/(a)	3年度 決算額	2年度 決算額
6 農林水産業費 1 農業費 3 農業振興費	農業者育成対策事業費	農政企画課	千円 51,019	千円 45,579	千円 0	% 89.3	千円 34,608	千円 21,388
主要な施策の概要及び成果						4年度 決算額	3年度 決算額	2年度 決算額
1	新規就農者確保事業					千円 33,264	千円 33,000	千円 19,509
	新規就農者の就農直後の経営確立に向けた支援を行った。 (補助率 県10/10)							
	経営開始資金(旧:農業次世代人材投資資金)							
		04年度	03年度	02年度				
	交付者数	24人	22人	14人				
	交付金額	33,264千円	33,000千円	19,509千円				
2	就農準備研修事業					1,007	858	1,179
	新規就農希望者の先進農家での実践研修に対して支援を行った。 (補助率 県1/2、市1/2)							
	就農準備研修事業補助金							
		04年度	03年度	02年度				
	交付者数	6人	5人	4人				
	補助金額	1,007千円	858千円	1,179千円				
3	新規就農者育成対策事業					700	700	700
	就農希望者の就農相談活動を行うとともに、子どもたちの農業体験活動や農業高校生を対象とした就農研修、小学生向け農業副読本の作成等に対して支援を行った。							
		04年度	03年度	02年度				
新規就農者数	独立自営	3人	8人	12人				
	雇用就農	16人	2人	14人				
	計	19人	10人	26人				

款 項 目	事業名	所属	4年度 予算現額 (a)	4年度 決算額 (b)	5年度 繰越額 (c)	執行率 (b+c)/(a)	3年度 決算額	2年度 決算額
6 農林水産業費 1 農業費 3 農業振興費	担い手総合支援事業費	農政企画課	千円 44,161	千円 17,096	千円 0	% 38.7	千円 13,815	千円 30,414
主要な施策の概要及び成果						4年度 決算額	3年度 決算額	2年度 決算額
						千円	千円	千円
総合計画 目標とする 指標	認定農業者等 の担い手が占 める経営面積 比率※	08年度 目標数値	04年度 実績数値	元年度 基準数値	※担い手による 農地集積率を表す。			
1 「目指せ担い手」農地集積促進事業 農地中間管理機構を通じて農地を借り受けた担い手に対して支援を行った。						2,589	2,992	5,494
「目指せ担い手」農地集積促進事業補助金								
		04年度	03年度	02年度				
交付経営体数		18経営体	22経営体	24経営体				
交付対象面積		27.1ha	30.7ha	55.7ha				
2 農地利用集積事業 農地中間管理機構への農地の貸し付けに伴って離農又は経営転換した農業者等 に対して支援を行った。 (補助率 県10/10)						9,661	8,560	22,335
機構集積協力金								
		04年度	03年度	02年度				
経営転換協 力金	交付者数	16人	18人	38人				
	補助金額	773千円	2,823千円	5,043千円				
地域集積協 力金	交付地域数	7地域	4地域	3地域				
	補助金額	8,888千円	5,737千円	17,292千円				
3 農業法人育成事業 集落営農組織、個別経営体の法人化や集落営農組織の設立の支援を行った。 (補助率：個別経営体の法人化 県1/2、市1/4)						0	894	675
		04年度	03年度	02年度				
交付経営体数		0経営体	4経営体	3経営体				

款 項 目	事業名	所属	4年度 予算現額 (a)	4年度 決算額 (b)	5年度 繰越額 (c)	執行率 (b+c)/(a)	3年度 決算額	2年度 決算額															
6 農林水産業費 1 農業費 3 農業振興費	農林水産業活性化事業費	農政企画課、農林事務所農業振興課	千円 113,365	千円 100,798	千円 0	% 88.9	千円 83,712	千円 -															
主要な施策の概要及び成果						4年度 決算額	3年度 決算額	2年度 決算額															
<p>農林水産物をもっと！楽しモーキャンペーン事業</p> <p>長引く新型コロナウイルス感染症の影響により、市内の飲食店やホテル等の利用率が低迷することで、市内産農林水産物等の消費についても影響が出ていることから、市内産農林水産物等を使用したメニュー等を提供している飲食店等で利用できる「農林水産物をもっと！楽しモークーポン」を発行し、市内産農林水産物の消費拡大及び地域経済の活性化を図った。</p> <table border="1"> <thead> <tr> <th></th> <th>04年度</th> <th>03年度</th> </tr> </thead> <tbody> <tr> <td>クーポン利用可能期間</td> <td>令和4年10月1日 ～令和5年1月31日</td> <td>令和3年12月1日 ～令和4年3月18日</td> </tr> <tr> <td>クーポンの種類</td> <td>500円クーポン(1,000円以上の認定メニュー支払い時に利用可能)</td> <td>500円クーポン(1,000円以上の認定メニュー支払い時に利用可能)</td> </tr> <tr> <td>クーポン発行人数・枚数</td> <td>15,000人・180,000枚 ※12枚を一冊として発行</td> <td>14,429人・173,148枚 ※12枚を一冊として発行</td> </tr> <tr> <td>キャンペーン参加店舗数</td> <td>153店舗</td> <td>109店舗</td> </tr> </tbody> </table>							04年度	03年度	クーポン利用可能期間	令和4年10月1日 ～令和5年1月31日	令和3年12月1日 ～令和4年3月18日	クーポンの種類	500円クーポン(1,000円以上の認定メニュー支払い時に利用可能)	500円クーポン(1,000円以上の認定メニュー支払い時に利用可能)	クーポン発行人数・枚数	15,000人・180,000枚 ※12枚を一冊として発行	14,429人・173,148枚 ※12枚を一冊として発行	キャンペーン参加店舗数	153店舗	109店舗	92,841	80,346	-
	04年度	03年度																					
クーポン利用可能期間	令和4年10月1日 ～令和5年1月31日	令和3年12月1日 ～令和4年3月18日																					
クーポンの種類	500円クーポン(1,000円以上の認定メニュー支払い時に利用可能)	500円クーポン(1,000円以上の認定メニュー支払い時に利用可能)																					
クーポン発行人数・枚数	15,000人・180,000枚 ※12枚を一冊として発行	14,429人・173,148枚 ※12枚を一冊として発行																					
キャンペーン参加店舗数	153店舗	109店舗																					

款 項 目	事業名	所属	4年度 予算現額 (a)	4年度 決算額 (b)	5年度 繰越額 (c)	執行率 (b+c)/(a)	3年度 決算額	2年度 決算額
6 農林水産業費 1 農業費 3 農業振興費	スマート農林水産業 事業費	農政企画課	千円 36,584	千円 30,790	千円 0	% 84.2	千円 52,753	千円 -
主要な施策の概要及び成果						4年度 決算額	3年度 決算額	2年度 決算額
1 スマート農業事業 特産化を目指すエゴマ栽培等において、ロボット、ICT技術などを活用したスマート農業の実証事業に、引き続き取り組んだ。						3,721	10,037	-
【主な実証結果】								
導入技術		導入によるメリット		導入によるデメリット・課題等				
自動運転トラクタ		有人トラクタとの協調作業により、作業時間約46%の削減を実現。		雑草等が多い圃場では、センサーに反応した停止が頻発するため、無人走行での使用は逆効果。				
GPS自動操舵システム		トラクタの運転操作がアシストされることで、疲労感が大幅に削減するとともに、新規就農者等でも熟練技術者と同様以上の作業が可能。		特に中山間地においては、作業時間（≒人件費）削減効果は少なく、イニシャルコストを回収できない可能性が高い。				
2 スマート果樹事業 本市の特産品である呉羽梨栽培において、ロボット、ICT技術などを活用し、果樹生産の大きな負担となっている収穫及び除草作業の省力化等の実証に、引き続き取り組んだ。						11,999	22,875	-
3 スマート水産業事業 水橋地区のホタルイカ定置網漁において、ICT技術等を活用し、作業の省力化・効率化に関する実証に取り組んだ。						15,070	19,841	-

款 項 目	事業名	所属	4年度 予算現額 (a)	4年度 決算額 (b)	5年度 繰越額 (c)	執行率 (b+c)/(a)	3年度 決算額	2年度 決算額															
6 農林水産業費 1 農業費 3 農業振興費	農林水産物プロモーション推進事業費	農政企画課	千円 6,654	千円 6,000	千円 0	% 90.2	千円 9,102	千円 2,070															
主要な施策の概要及び成果						4年度 決算額	3年度 決算額	2年度 決算額															
<p>農林水産物ワンデージャックフェスタ事業</p> <p>新型コロナウイルス感染症の影響により、消費の落ち込んだ市内産農林水産物の消費喚起と魅力向上を図るとともに、外出自粛等により停滞した地域経済の活性化を図るため、販売促進イベントを開催した。</p> <table border="1"> <thead> <tr> <th></th> <th>04年度</th> <th>03年度</th> </tr> </thead> <tbody> <tr> <td>開催日</td> <td>令和4年11月6日</td> <td>令和3年9月26日</td> </tr> <tr> <td>会場</td> <td>富山駅南北自由通路・北口駅前広場、総曲輪レガートスクエア、グランドプラザ</td> <td>富山駅南北自由通路・南口駅前広場、富山駅北ブルバール広場・親水広場、総曲輪レガートスクエア</td> </tr> <tr> <td>来場者数</td> <td>約31,000人</td> <td>約6,200人</td> </tr> <tr> <td>出店事業者</td> <td>47ブース</td> <td>58ブース</td> </tr> </tbody> </table>							04年度	03年度	開催日	令和4年11月6日	令和3年9月26日	会場	富山駅南北自由通路・北口駅前広場、総曲輪レガートスクエア、グランドプラザ	富山駅南北自由通路・南口駅前広場、富山駅北ブルバール広場・親水広場、総曲輪レガートスクエア	来場者数	約31,000人	約6,200人	出店事業者	47ブース	58ブース	6,000	8,000	—
	04年度	03年度																					
開催日	令和4年11月6日	令和3年9月26日																					
会場	富山駅南北自由通路・北口駅前広場、総曲輪レガートスクエア、グランドプラザ	富山駅南北自由通路・南口駅前広場、富山駅北ブルバール広場・親水広場、総曲輪レガートスクエア																					
来場者数	約31,000人	約6,200人																					
出店事業者	47ブース	58ブース																					

款 項 目	事業名	所属	4年度 予算現額 (a)	4年度 決算額 (b)	5年度 繰越額 (c)	執行率 (b+c)/(a)	3年度 決算額	2年度 決算額
6 農林水産業費 1 農業費 3 農業振興費	園芸振興対策事業費	農業水産課、農 林事務所農業振 興課	千円 14,810	千円 9,580	千円 0	% 64.7	千円 19,286	千円 74,600
主要な施策の概要及び成果						4年度 決算額	3年度 決算額	2年度 決算額
1 野菜振興対策事業 野菜の生産振興のため、野菜関係団体に対して負担金や補助金の交付等を行った。						千円 3,454	千円 5,160	千円 62,763
			04年度	03年度	02年度			
補助金	機械等導入 補助	国庫	0件	0件	3件			
		県単	2件	1件	4件			
		市単	2件	1件	0件			
青果物出荷組合等団 体運営補助			4団体	4団体	4団体			
負担金	野菜価格安定事業運 営負担金		1団体	1団体	1団体			
事業費			3,454千円	5,160千円	62,763千円			
【成果が不十分な理由】 事業要望の減少に伴い減額となった。								
2 果樹振興対策事業 果樹の生産振興のため、果樹関係団体に対して負担金や補助金の交付等を行った。						405	7,700	900
			04年度	03年度	02年度			
補助金	機械等導入 補助	県単	0件	0件	0件			
		市単	2件	0件	1件			
		富山市果樹振興会等 団体運営補助	4団体	4団体	4団体			
事業費			405千円	7,700千円	900千円			
【成果が不十分な理由】 降霜および霪雹により甚大な被害を受けた農作物がなかったため								
3 花き振興対策事業 花きの生産振興のため、花き関係団体に対して負担金や補助金の交付等を行った。						5,720	6,426	10,937
			04年度	03年度	02年度			
補助金	機械等導入 補助	県単	0件	0件	0件			
		市単	2件	0件	1件			
		富山市花き生産者協 議会運営等補助	1団体	1団体	1団体			
負担金	富山県花き協会運営 負担金		1団体	1団体	1団体			
委託料			1団体	1団体	1団体			
事業費			5,720千円	6,426千円	10,937千円			
【成果が不十分な理由】 花きの消費拡大事業を縮小したため減額となった。								

款 項 目	事業名	所属	4年度 予算現額 (a)	4年度 決算額 (b)	5年度 繰越額 (c)	執行率 (b+c)/(a)	3年度 決算額	2年度 決算額																															
6 農林水産業費 1 農業費 3 農業振興費	経営体育成支援事業費	農業水産課	千円 15,336	千円 15,334	千円 0	% 99.9	千円 81,614	千円 28,752																															
主要な施策の概要及び成果						4年度 決算額	3年度 決算額	2年度 決算額																															
経営体育成支援事業						千円 15,334	千円 55,493	千円 28,752																															
<p>人・農地プランに位置づけられた中心経営体に対し、融資を受けて新たに農業用機械等を導入する際、支援を行った。</p> <table border="1"> <thead> <tr> <th colspan="2"></th> <th>04年度</th> <th>03年度</th> <th>02年度</th> <th>補助率</th> </tr> </thead> <tbody> <tr> <td rowspan="2">補助金</td> <td>(国) 強い農業・担い手づくり総合支援交付金事業</td> <td>事業量</td> <td>3件</td> <td>6件</td> <td rowspan="2">国3/10</td> </tr> <tr> <td>事業費</td> <td></td> <td>6,472千円</td> <td>28,752千円</td> </tr> <tr> <td rowspan="2">補助金</td> <td>(国) 担い手確保・経営強化支援事業</td> <td>事業量</td> <td>2件(繰越)</td> <td>5件(繰越)</td> <td rowspan="2">国1/2</td> </tr> <tr> <td>事業費</td> <td>15,334千円</td> <td>49,021千円</td> <td></td> </tr> <tr> <td colspan="2">計</td> <td></td> <td>15,334千円</td> <td>55,493千円</td> <td>28,752千円</td> </tr> </tbody> </table>								04年度	03年度	02年度	補助率	補助金	(国) 強い農業・担い手づくり総合支援交付金事業	事業量	3件	6件	国3/10	事業費		6,472千円	28,752千円	補助金	(国) 担い手確保・経営強化支援事業	事業量	2件(繰越)	5件(繰越)	国1/2	事業費	15,334千円	49,021千円		計			15,334千円	55,493千円	28,752千円		
		04年度	03年度	02年度	補助率																																		
補助金	(国) 強い農業・担い手づくり総合支援交付金事業	事業量	3件	6件	国3/10																																		
	事業費		6,472千円	28,752千円																																			
補助金	(国) 担い手確保・経営強化支援事業	事業量	2件(繰越)	5件(繰越)	国1/2																																		
	事業費	15,334千円	49,021千円																																				
計			15,334千円	55,493千円	28,752千円																																		

款 項 目	事業名	所属	4年度 予算現額 (a)	4年度 決算額 (b)	5年度 繰越額 (c)	執行率 (b+c)/(a)	3年度 決算額	2年度 決算額
6 農林水産業費 1 農業費 5 農業技術特産振興費	特産物開発育成対策 事業費	農業水産課、農 林事務所農業振 興課	千円 5,226	千円 4,376	千円 0	% 83.7	千円 7,680	千円 5,620
主要な施策の概要及び成果						4年度 決算額	3年度 決算額	2年度 決算額
1 薬用植物振興対策事業 薬用植物の栽培に取り組む農業者等に対して支援することにより、薬用植物の特産化を図った。						千円 1,926	千円 2,290	千円 2,357
総合計画 目標とする 指標		健康作物の 栽培面積	08年度 目標数値	04年度 実績数値	02年度 基準数値			
			健康作物 36.6ha	健康作物 17.9ha	健康作物 21.3ha			
交付単価								
・新規又は拡大分(単年度で収穫できない品目)						30千円/10a		
・新規又は拡大分(単年度で収穫できる品目)及び継続分						10千円/10a		
			04年度	03年度	02年度			
栽培面積			1,924 a	2,289 a	2,321 a			
事業費			1,926千円	2,290千円	2,357千円			
2 特産物開発育成対策事業 特産物の生産・開発及び販売活動を助成するとともに、本市が特産化を目指すエゴマの栽培について研究会を設置し検討を行うことで、特産物の振興・定着・育成を図った。						2,395	4,219	3,263
			04年度	03年度	02年度			
補助金	機械等導入 補助	県単	0件	0件	0件			
		市単	0件	0件	0件			
		山田村馬鈴薯出荷組 合等団体運営補助	3件	2件	4件			
委託料	エゴマ栽培研究会設 置開催及び普及拡大 業務		1件	1件	1件			
事業費			2,395千円	4,219千円	3,263千円			

款 項 目	事業名	所属	4年度 予算現額 (a)	4年度 決算額 (b)	5年度 繰越額 (c)	執行率 (b+c)/(a)	3年度 決算額	2年度 決算額																																																																																																						
6 農林水産業費 1 農業費 5 農業技術特産振興費	楽農学園事業費	営農サポートセンター	千円 18,022	千円 17,460	千円 0	% 96.9	千円 13,761	千円 13,330																																																																																																						
主要な施策の概要及び成果						4年度 決算額	3年度 決算額	2年度 決算額																																																																																																						
<table border="1"> <thead> <tr> <th>総合計画 目標とする 指標</th> <th>農業サポーター登録者数</th> <th>08年度 目標数値</th> <th>04年度 実績数値</th> <th>02年度 基準数値</th> </tr> </thead> <tbody> <tr> <td></td> <td></td> <td>900人</td> <td>821人</td> <td>733人</td> </tr> </tbody> </table>						総合計画 目標とする 指標	農業サポーター登録者数	08年度 目標数値	04年度 実績数値	02年度 基準数値			900人	821人	733人	千円	千円	千円																																																																																												
総合計画 目標とする 指標	農業サポーター登録者数	08年度 目標数値	04年度 実績数値	02年度 基準数値																																																																																																										
		900人	821人	733人																																																																																																										
1 とやま楽農学園事業						17,460	13,761	13,330																																																																																																						
<p>農業に携わりたい意向を持つ市民を対象に農業サポーターを養成する講座等を開催したが、新型コロナウイルス感染症拡大の影響により、就農チャレンジコース1年の講座を中止した。希望者を農業サポーターとして登録し、サポートを依頼する農業者への紹介を行った。</p> <p>新たに、親子農作業体験講座を開催し、若い世代に農業を体験する機会を設けた。</p> <table border="1"> <thead> <tr> <th colspan="2">コース</th> <th colspan="2">04年度</th> <th colspan="2">03年度</th> <th colspan="2">02年度</th> </tr> <tr> <th></th> <th></th> <th>受講者数</th> <th>講習会開催回数</th> <th>受講者数</th> <th>講習会開催回数</th> <th>受講者数</th> <th>講習会開催回数</th> </tr> </thead> <tbody> <tr> <td rowspan="2">野菜</td> <td>1年生</td> <td>39</td> <td>30</td> <td>46</td> <td>48</td> <td>—</td> <td>—</td> </tr> <tr> <td>2年生</td> <td>39</td> <td>29</td> <td>—</td> <td>—</td> <td>33</td> <td>47</td> </tr> <tr> <td rowspan="2">果樹</td> <td>1年生</td> <td>19</td> <td>19</td> <td>22</td> <td>31</td> <td>—</td> <td>—</td> </tr> <tr> <td>2年生</td> <td>21</td> <td>18</td> <td>—</td> <td>—</td> <td>19</td> <td>26</td> </tr> <tr> <td>花き</td> <td>1年生</td> <td>20</td> <td>18</td> <td>22</td> <td>23</td> <td>—</td> <td>—</td> </tr> <tr> <td>水稻</td> <td>1年生</td> <td>11</td> <td>7</td> <td>6</td> <td>6</td> <td>—</td> <td>—</td> </tr> <tr> <td colspan="2">就農チャレンジ(梨専科)</td> <td>11</td> <td>14</td> <td>13</td> <td>14</td> <td>13</td> <td>9</td> </tr> <tr> <td colspan="2">就農チャレンジ(野菜専科)</td> <td>7</td> <td>17</td> <td>8</td> <td>21</td> <td>8</td> <td>21</td> </tr> <tr> <td colspan="2">親子農作業体験講座</td> <td>20組</td> <td>3</td> <td>—</td> <td>—</td> <td>—</td> <td>—</td> </tr> <tr> <td colspan="2">企業等参入講座</td> <td>2企業</td> <td>1</td> <td>2企業</td> <td>1</td> <td>2企業</td> <td>1</td> </tr> <tr> <td colspan="2">合計</td> <td>189</td> <td>156</td> <td>119</td> <td>144</td> <td>75</td> <td>104</td> </tr> </tbody> </table>						コース		04年度		03年度		02年度				受講者数	講習会開催回数	受講者数	講習会開催回数	受講者数	講習会開催回数	野菜	1年生	39	30	46	48	—	—	2年生	39	29	—	—	33	47	果樹	1年生	19	19	22	31	—	—	2年生	21	18	—	—	19	26	花き	1年生	20	18	22	23	—	—	水稻	1年生	11	7	6	6	—	—	就農チャレンジ(梨専科)		11	14	13	14	13	9	就農チャレンジ(野菜専科)		7	17	8	21	8	21	親子農作業体験講座		20組	3	—	—	—	—	企業等参入講座		2企業	1	2企業	1	2企業	1	合計		189	156	119	144	75	104			
コース		04年度		03年度		02年度																																																																																																								
		受講者数	講習会開催回数	受講者数	講習会開催回数	受講者数	講習会開催回数																																																																																																							
野菜	1年生	39	30	46	48	—	—																																																																																																							
	2年生	39	29	—	—	33	47																																																																																																							
果樹	1年生	19	19	22	31	—	—																																																																																																							
	2年生	21	18	—	—	19	26																																																																																																							
花き	1年生	20	18	22	23	—	—																																																																																																							
水稻	1年生	11	7	6	6	—	—																																																																																																							
就農チャレンジ(梨専科)		11	14	13	14	13	9																																																																																																							
就農チャレンジ(野菜専科)		7	17	8	21	8	21																																																																																																							
親子農作業体験講座		20組	3	—	—	—	—																																																																																																							
企業等参入講座		2企業	1	2企業	1	2企業	1																																																																																																							
合計		189	156	119	144	75	104																																																																																																							
2 農業サポーターの活動実績																																																																																																														
<table border="1"> <thead> <tr> <th>04年度</th> <th>03年度</th> <th>02年度</th> </tr> </thead> <tbody> <tr> <td>延4,083人</td> <td>延3,323人</td> <td>延2,933人</td> </tr> </tbody> </table>						04年度	03年度	02年度	延4,083人	延3,323人	延2,933人																																																																																																			
04年度	03年度	02年度																																																																																																												
延4,083人	延3,323人	延2,933人																																																																																																												

款 項 目	事業名	所属	4年度 予算現額 (a)	4年度 決算額 (b)	5年度 繰越額 (c)	執行率 (b+c)/(a)	3年度 決算額	2年度 決算額
6 農林水産業費 1 農業費 6 山村振興費	山村振興対策事業費	農林事務所農業 振興課	千円 332,114	千円 329,795	千円 0	% 99.3	千円 352,704	千円 347,726
主要な施策の概要及び成果						4年度 決算額	3年度 決算額	2年度 決算額
1 中山間地域において、農業生産活動を通じて耕作放棄地の発生防止や農用地の 多面的機能の確保に取り組む集落協定に対して支援を行った。						千円	千円	千円
(1) とやま棚田保全事業交付金（市単）						3,779	3,340	2,234
ア 都市部市民等と連携した棚田保全に対する支援 @100千円/集落 イ 地理的条件が悪い棚田保全（夏期湛水）に対する支援 @10千円/10a ウ 農業生産活動等の継続が困難となった場合の棚田保全に対する支援 @10千円/10a エ 棚田での水田貯留への取組に対する支援 @13千円/1ha								
事業実績								
			04年度	03年度	02年度			
ア	19集落 1,900千円	19集落 1,900千円	19集落 1,900千円	19集落 1,900千円	19集落 1,900千円			
イ	345.7a 346千円	351.8a 352千円	334.1a 334千円	334.1a 334千円	334.1a 334千円			
ウ	—	—	—	—	—			
エ	11,797.6a 1,533千円	8,373.2a 1,088千円	—	—	—			
(2) 元気な中山間地域づくり支援事業交付金（国補）						195,833	194,035	191,828
総合計画 目標とする 指標	集落協定締 結面積	08年度 目標数値	04年度 実績数値	02年度 基準数値				
		1,136.9ha	1,146.6ha	1,136.9ha				
農業生産活動を行う面積に応じた支援 田（急傾斜@21,000円/10a、緩傾斜@8,000円/10a） 畑（急傾斜@11,500円/10a、緩傾斜@3,500円/10a） 補助率 国1/2、県1/4、市1/4								
事業実績								
			04年度	03年度	02年度			
協定数	75協定	75協定	75協定	74協定	74協定			
交付面積	11,466,321㎡	11,453,549㎡	11,369,338㎡	11,369,338㎡	11,369,338㎡			
交付金額	195,833千円	194,035千円	191,828千円	191,828千円	191,828千円			

款 項 目	事業名	所属	4年度 予算現額 (a)	4年度 決算額 (b)	5年度 繰越額 (c)	執行率 (b+c)/(a)	3年度 決算額	2年度 決算額																												
6 農林水産業費 2 農地費 2 土地改良費	小規模土地改良事業 費補助金	農村整備課、農 林事務所農地林 務課	千円 127,518	千円 101,647	千円 24,495	% 98.9	千円 110,919	千円 93,085																												
主要な施策の概要及び成果						4年度 決算額	3年度 決算額	2年度 決算額																												
小規模土地改良事業						千円 98,462	千円 104,184	千円 91,321																												
<p>国の事業に採択されない小規模な土地改良区が行う事業に要する経費に対し、補助金の交付を行った。</p> <table border="1"> <thead> <tr> <th colspan="2"></th> <th>04年度</th> <th>03年度</th> <th>02年度</th> </tr> </thead> <tbody> <tr> <td rowspan="2">富山地域</td> <td>事業量</td> <td>27地区 L=1.08km</td> <td>25地区 L=1.99km</td> <td>17地区 L=1.68km</td> </tr> <tr> <td>事業費</td> <td>47,163千円</td> <td>39,375千円</td> <td>27,087千円</td> </tr> <tr> <td rowspan="2">大沢野地域・大山地域 八尾地域・婦中地域 山田地域・細入地域</td> <td>事業量</td> <td>51地区 L=2.94km</td> <td>47地区 L=2.28km</td> <td>50地区 L=4.47km</td> </tr> <tr> <td>事業費</td> <td>51,299千円</td> <td>64,809千円</td> <td>64,234千円</td> </tr> <tr> <td colspan="2">計</td> <td>98,462千円</td> <td>104,184千円</td> <td>91,321千円</td> </tr> </tbody> </table>								04年度	03年度	02年度	富山地域	事業量	27地区 L=1.08km	25地区 L=1.99km	17地区 L=1.68km	事業費	47,163千円	39,375千円	27,087千円	大沢野地域・大山地域 八尾地域・婦中地域 山田地域・細入地域	事業量	51地区 L=2.94km	47地区 L=2.28km	50地区 L=4.47km	事業費	51,299千円	64,809千円	64,234千円	計		98,462千円	104,184千円	91,321千円			
		04年度	03年度	02年度																																
富山地域	事業量	27地区 L=1.08km	25地区 L=1.99km	17地区 L=1.68km																																
	事業費	47,163千円	39,375千円	27,087千円																																
大沢野地域・大山地域 八尾地域・婦中地域 山田地域・細入地域	事業量	51地区 L=2.94km	47地区 L=2.28km	50地区 L=4.47km																																
	事業費	51,299千円	64,809千円	64,234千円																																
計		98,462千円	104,184千円	91,321千円																																

款 項 目	事業名	所属	4年度 予算現額 (a)	4年度 決算額 (b)	5年度 繰越額 (c)	執行率 (b+c)/(a)	3年度 決算額	2年度 決算額
6 農林水産業費 2 農地費 2 土地改良費	土地改良事業費補助 金	農村整備課、農 林事務所農地林 務課	千円 473,244	千円 286,922	千円 177,608	% 98.2	千円 417,158	千円 567,847
主要な施策の概要及び成果						4年度 決算額	3年度 決算額	2年度 決算額
1 県営土地改良事業	農業農村整備事業及び農村環境の総合整備をはかるため、県が行う事業に要する経費に対し、負担金の支払いを行った。					千円 243,071	千円 315,953	千円 268,358
			04年度	03年度	02年度			
	地区数		21地区	19地区	24地区			
	事業費		243,071千円	315,953千円	268,358千円			
2 団体営土地改良事業	農業農村整備事業及び農村環境の総合整備をはかるため、土地改良区等が行う事業に要する経費に対し、補助金の交付を行った。					—	12,156	99,011
			04年度	03年度	02年度			
	地区数		—	4地区	22地区			
	事業費		—	12,156千円	99,011千円			
※ 上記、令和3年度の決算額は、繰越額のみを記載。								
3 小水力発電普及促進事業	再生可能エネルギーの内、特に農業用水を活用した小水力発電の普及促進に向けた導入支援を行った。					—	56,500	126,372
総合計画 目標とする 指標	小水力発電 所が年間に 発電する電 力量と箇所 数	08年度 目標数値	04年度 実績数値	02年度 基準数値				
		1,179万kWh 7箇所	881万kWh 5箇所	773万kWh 3箇所				
			04年度	03年度	02年度			
	地区数		—	3地区	4地区			
	事業費		—	56,500千円	126,372千円			
※ 上記、令和3年度の決算額は、繰越額のみを記載。								

款 項 目	事業名	所属	4年度 予算現額 (a)	4年度 決算額 (b)	5年度 繰越額 (c)	執行率 (b+c)/(a)	3年度 決算額	2年度 決算額																						
6 農林水産業費 2 農地費 2 土地改良費	団体営土地改良事業 費補助金	農村整備課、農 林事務所農地林 務課	千円 181,289	千円 136,846	千円 44,443	% 100.0	千円 40,696	千円 -																						
主要な施策の概要及び成果						4年度 決算額	3年度 決算額	2年度 決算額																						
1 団体営土地改良事業						千円 72,333	千円 37,289	千円 -																						
<p>農業農村整備事業及び農村環境の総合整備をはかるため、土地改良区等が行う事業に要する経費に対し、補助金の交付を行った。</p> <table border="1"> <thead> <tr> <th></th> <th>04年度</th> <th>03年度</th> <th>02年度</th> </tr> </thead> <tbody> <tr> <td>地区数</td> <td>16地区</td> <td>14地区</td> <td>-</td> </tr> <tr> <td>事業費</td> <td>72,333千円</td> <td>37,289千円</td> <td>-</td> </tr> </tbody> </table> <p>※ 上記、令和3年度の決算額は、現年度分のみを記載。</p>							04年度	03年度	02年度	地区数	16地区	14地区	-	事業費	72,333千円	37,289千円	-													
	04年度	03年度	02年度																											
地区数	16地区	14地区	-																											
事業費	72,333千円	37,289千円	-																											
2 小水力発電普及促進事業						64,413	3,307	-																						
<p>再生可能エネルギーの内、特に農業用水を活用した小水力発電の普及促進に向けた導入支援を行った。</p> <p>(再掲)</p> <table border="1"> <thead> <tr> <th>総合計画 目標とする 指標</th> <th>小水力発電 所が年間に 発電する電 力量と箇所 数</th> <th>08年度 目標数値</th> <th>04年度 実績数値</th> <th>02年度 基準数値</th> </tr> </thead> <tbody> <tr> <td></td> <td></td> <td>1,179万kWh 7箇所</td> <td>881万kWh 5箇所</td> <td>773万kWh 3箇所</td> </tr> </tbody> </table> <table border="1"> <thead> <tr> <th></th> <th>04年度</th> <th>03年度</th> <th>02年度</th> </tr> </thead> <tbody> <tr> <td>地区数</td> <td>2地区</td> <td>1地区</td> <td>-</td> </tr> <tr> <td>事業費</td> <td>64,413千円</td> <td>3,307千円</td> <td>-</td> </tr> </tbody> </table> <p>※ 上記、令和3年度の決算額は、現年度分のみを記載。</p>						総合計画 目標とする 指標	小水力発電 所が年間に 発電する電 力量と箇所 数	08年度 目標数値	04年度 実績数値	02年度 基準数値			1,179万kWh 7箇所	881万kWh 5箇所	773万kWh 3箇所		04年度	03年度	02年度	地区数	2地区	1地区	-	事業費	64,413千円	3,307千円	-			
総合計画 目標とする 指標	小水力発電 所が年間に 発電する電 力量と箇所 数	08年度 目標数値	04年度 実績数値	02年度 基準数値																										
		1,179万kWh 7箇所	881万kWh 5箇所	773万kWh 3箇所																										
	04年度	03年度	02年度																											
地区数	2地区	1地区	-																											
事業費	64,413千円	3,307千円	-																											

款 項 目	事業名	所属	4年度 予算現額 (a)	4年度 決算額 (b)	5年度 繰越額 (c)	執行率 (b+c)/(a)	3年度 決算額	2年度 決算額
6 農林水産業費 2 農地費 3 国土地籍調査費	国土地籍調査費	農村整備課、農 林事務所農地林 務課	千円 7,890	千円 6,121	千円 0	% 77.6	千円 5,552	千円 19,901
主要な施策の概要及び成果						4年度 決算額	3年度 決算額	2年度 決算額
国土地籍調査業務委託 土地に関する施策の効果的な実施及び登記簿面積との差異を解消し、税制上の公正化を図った。 (補助率…国1/2、県1/4、市1/4)						千円 5,830	千円 4,740	千円 18,794
		04年度	03年度	02年度				
富山地域	地区	1地区	1地区	1地区				
	事業費	4,565千円	1,815千円	1,606千円				
山田地域	地区数	1地区	1地区	1地区				
	事業費	1,265千円	2,925千円	17,188千円				
計		5,830千円	4,740千円	18,794千円				

款 項 目	事業名	所属	4年度 予算現額 (a)	4年度 決算額 (b)	5年度 繰越額 (c)	執行率 (b+c)/(a)	3年度 決算額	2年度 決算額
6 農林水産業費 3 林業費 2 林業振興費	林業振興対策事業費	森林政策課、農 林事務所農地林 務課	千円 142,085	千円 116,133	千円 0	% 81.7	千円 57,133	千円 67,930
主要な施策の概要及び成果						4年度 決算額	3年度 決算額	2年度 決算額
1 地域材活用促進事業						千円 2,545	千円 3,356	千円 2,365
総合計画 目標とする 指標	地域材生産 量	08年度 目標数値	04年度 実績数値	02年度 基準数値				
		19,000m ³	20,264m ³	14,000m ³				
総合計画 目標とする 指標	バイオマス 発電施設等 への間伐材 搬入量	08年度 目標数値	04年度 実績数値	02年度 基準数値				
		10,200m ³	8,302m ³	9,300m ³				
		04年度	03年度	02年度				
とやまの木が 見える家づく り推進事業補 助金	件数	8件	10件	5件				
	事業費	1,289千円	1,956千円	965千円				
代替エネル ギー用材等活 用促進事業補 助金	搬入量	1,256m ³	1,400m ³	1,400m ³				
	事業費	1,256千円	1,400千円	1,400千円				
(1)とやまの木が見える家づくり推進事業 市内産材の木造住宅への利用促進を図るため、目に見える箇所市内産材 を使用するなどの要件を満たした木造住宅の新築・増築・リフォームに対し て助成を行った。								
(2)代替エネルギー用材等活用促進事業 曲材や多節材などの山に切り捨て放置されている間伐材を木質ペレットと して有効活用することにより、間伐材の活用を促進し、低炭素社会の実現に 貢献するため、間伐材運搬経費の一部を助成した。								
2 森林整備地域活動支援交付金事業						4,000	3,600	2,656
「森林経営計画」を作成するための活動の支援を行った。								
		04年度	03年度	02年度				
森林経営 計画策定	支援面積	516.29ha	453.30ha	332.00ha				
	事業費	4,000千円	3,600千円	2,656千円				

主要な施策の概要及び成果				4年度 決算額	3年度 決算額	2年度 決算額												
3 とやま森の四季彩フォト大賞開催事業 とやまの森林、里山、農山村の人々の暮らしなどの写真を通じて、富山市の自然の豊かさ、環境保全の必要性などを市内外に発信することを目的とした「とやま森の四季彩フォト大賞」を開催した。(3年ごとに開催)				千円 7,110	千円 1,200	千円 300												
<table border="1"> <thead> <tr> <th rowspan="2"></th> <th>04年度</th> <th>03年度</th> <th>02年度</th> </tr> </thead> <tbody> <tr> <td>開催業務</td> <td>開催準備業務</td> <td>巡回展示業務</td> <td></td> </tr> <tr> <td>事業費</td> <td>7,110千円</td> <td>1,200千円</td> <td>300千円</td> </tr> </tbody> </table>					04年度	03年度	02年度	開催業務	開催準備業務	巡回展示業務		事業費	7,110千円	1,200千円	300千円			
	04年度	03年度	02年度															
	開催業務	開催準備業務	巡回展示業務															
事業費	7,110千円	1,200千円	300千円															

款 項 目	事業名	所属	4年度 予算現額 (a)	4年度 決算額 (b)	5年度 繰越額 (c)	執行率 (b+c)/(a)	3年度 決算額	2年度 決算額
6 農林水産業費 3 林業費 2 林業振興費	森林整備事業費	森林政策課、農 林事務所農地林 務課	千円 121,481	千円 78,920	千円 0	% 65.0	千円 62,673	千円 61,491
主要な施策の概要及び成果						4年度 決算額	3年度 決算額	2年度 決算額
1 森林環境保全整備事業・県単独森林整備事業						千円 8,716	千円 7,054	千円 5,199
人工林の森林施業に係る個人負担を軽減することによる森林整備の促進を図った。								
			04年度	03年度	02年度			
森林環境保全 整備事業	間伐等		58.36ha	30.36ha	23.09ha			
	事業費		6,475千円	3,185千円	2,000千円			
県単独森林 整備事業	間伐等		1.17ha	8.91ha	4.69ha			
	事業費		2,241千円	3,869千円	3,199千円			
2 水と緑の森づくり事業						41,800	25,707	34,452
水と緑の森づくり税を活用し、水と緑に恵まれた多様な森づくりを行った。								
			04年度	03年度	02年度			
水と緑の森 づくり事業	里山林 整備面積		39.2ha	40.9ha	49.5ha			
	里山林整備 事業実施 地区数		17地区	15地区	16地区			
	県民参加の森 づくり実施 地区数		19地区	21地区	24地区			
	事業費		41,800千円	25,707千円	34,452千円			
3 市民参加の森づくり促進事業（企業の森づくり促進事業）						445	505	475
市民参加の森づくりを促進するため、企業やボランティア団体等が取組む森林整備活動を支援した。		総合計画 目標とする 指標	森林ボラン ティア団体 数	08年度 目標数値	04年度 実績数値	02年度 基準数値		
				68団体	65団体	62団体		
			04年度	03年度	02年度			
市民参加の 森づくり 促進事業	ボランティア 団体数		1団体	2団体	2団体			
	事業費		445千円	505千円	475千円			

款 項 目	事業名	所属	4年度 予算現額 (a)	4年度 決算額 (b)	5年度 繰越額 (c)	執行率 (b+c)/(a)	3年度 決算額	2年度 決算額																														
6 農林水産業費 3 林業費 2 林業振興費	鳥獣対策費	森林政策課、農 林事務所農地林 務課	千円 46,162	千円 39,381	千円 0	% 85.3	千円 15,764	千円 15,964																														
主要な施策の概要及び成果						4年度 決算額	3年度 決算額	2年度 決算額																														
鳥獣対策事業						千円 39,381	千円 15,764	千円 15,964																														
		総合計画 目標とする 指標	有害鳥獣に よる農作物 被害額	08年度 目標数値	04年度 実績数値	02年度 基準数値																																
				1,800 万円 (年)	2,169 万円 (年)	1,953 万円 (年)																																
<p>有害鳥獣による農作物被害や人身被害を防止するために有害鳥獣対策事業を実施するとともに、有害鳥獣捕獲体制の強化を図った。</p>																																						
		<table border="1"> <thead> <tr> <th></th> <th>04年度</th> <th>03年度</th> <th>02年度</th> </tr> </thead> <tbody> <tr> <td rowspan="2">鳥獣被害対策 実施隊費</td> <td>延べ出 動回数</td> <td>1,346回</td> <td>1,169回</td> <td>1,332回</td> </tr> <tr> <td>事業費</td> <td>5,091千円</td> <td>4,818千円</td> <td>5,356千円</td> </tr> <tr> <td rowspan="2">捕獲報奨金</td> <td>捕獲頭数</td> <td>イノシシ：470頭 シカ：169頭</td> <td>イノシシ：469頭 シカ：97頭</td> <td>イノシシ：508頭 シカ：76頭</td> </tr> <tr> <td>事業費</td> <td>3,834千円</td> <td>3,396千円</td> <td>3,504千円</td> </tr> <tr> <td rowspan="2">有害鳥獣捕獲 隊員育成事業</td> <td>取得者数</td> <td>17人</td> <td>14人</td> <td>16人</td> </tr> <tr> <td>事業費</td> <td>620千円</td> <td>493千円</td> <td>440千円</td> </tr> </tbody> </table>				04年度	03年度	02年度	鳥獣被害対策 実施隊費	延べ出 動回数	1,346回	1,169回	1,332回	事業費	5,091千円	4,818千円	5,356千円	捕獲報奨金	捕獲頭数	イノシシ：470頭 シカ：169頭	イノシシ：469頭 シカ：97頭	イノシシ：508頭 シカ：76頭	事業費	3,834千円	3,396千円	3,504千円	有害鳥獣捕獲 隊員育成事業	取得者数	17人	14人	16人	事業費	620千円	493千円	440千円			
	04年度	03年度	02年度																																			
鳥獣被害対策 実施隊費	延べ出 動回数	1,346回	1,169回	1,332回																																		
	事業費	5,091千円	4,818千円	5,356千円																																		
捕獲報奨金	捕獲頭数	イノシシ：470頭 シカ：169頭	イノシシ：469頭 シカ：97頭	イノシシ：508頭 シカ：76頭																																		
	事業費	3,834千円	3,396千円	3,504千円																																		
有害鳥獣捕獲 隊員育成事業	取得者数	17人	14人	16人																																		
	事業費	620千円	493千円	440千円																																		
<p>(1) 鳥獣被害対策実施隊費 市長が任命した富山市鳥獣被害対策実施隊員が、職務として有害鳥獣の捕獲活動を行った場合に報酬及び費用弁償を支払った。 (報酬…3,000～9,000円/日、費用弁償…37円/km)</p>																																						
<p>(2) 捕獲報奨金 有害鳥獣による農作物被害を防止するため、イノシシ・ニホンジカの捕獲に要する経費の一部を助成した。 (報奨金…6,000円/頭(成獣・幼獣とも対象))</p>																																						
<p>(3) 有害鳥獣捕獲隊員育成事業 有害鳥獣捕獲隊員育成を推進するため、新規に銃やわなの免許を取得する者に対して免許取得費用の一部を補助した。</p>																																						

款 項 目	事業名	所属	4年度 予算現額 (a)	4年度 決算額 (b)	5年度 繰越額 (c)	執行率 (b+c)/(a)	3年度 決算額	2年度 決算額
6 農林水産業費 4 水産業費 2 水産業振興費	沿岸漁業振興対策事業費	農業水産課	千円 39,111	千円 16,100	千円 19,957	% 92.2	千円 15,436	千円 36,868
主要な施策の概要及び成果						4年度 決算額	3年度 決算額	2年度 決算額
沿岸漁業振興対策事業費						千円 15,905	千円 15,394	千円 36,856
<p>漁業資源の増殖による生産性の向上や近代化・省力化に対応した漁業機器導入及び漁業災害防止対策や漁業近代化利子補給等により、漁業経営の安定化を図る。漁村と都市との交流の促進や魚消費量の拡大を推進し、漁港漁村を中心に漁業及び地域の活性化を図った。</p> <p>(1) 沿岸漁業構造改善事業 漁船漁具を近代化し、作業の省力化及び経営の安定を図った。</p> <p>(2) 漁業活性化対策事業 漁業後継者の育成や漁業団体育成、とやまのお魚PR推進事業等、漁業の活性化を図った。</p> <p>(3) 魚食普及事業 富山湾産の魚食の普及を推進した。</p> <p>(4) 栽培漁業振興対策事業 漁業協同組合及び漁業振興協議会が行う水産物の増養殖等、漁業の生産を推進した。</p> <p>(5) 漁業災害防止対策事業 不慮の事故等により漁船が損害を受けた場合、漁獲が減少した場合等において漁業経営の安定を図った。</p> <p>(6) 水産金融対策利子補給金 漁業経営の近代化を図るため、漁業近代化資金等の借受金に係る支払利子に対し交付した。</p>								
			04年度	03年度	02年度			
補助金	沿岸漁業構造改善事業	件数	4件	5件	7件			
		金額	3,856千円	3,762千円	3,523千円			
	漁業活性化対策事業	件数	5件	8件	6件			
		金額	3,050千円	2,481千円	18,323千円			
	魚食普及事業	件数	1件	1件	1件			
		金額	186千円	186千円	186千円			
	栽培漁業振興対策事業	件数	2件	2件	2件			
		金額	630千円	630千円	630千円			
	漁業災害防止対策事業	件数	2件	2件	2件			
		金額	8,001千円	8,100千円	13,896千円			
	水産金融対策利子補給金	件数	1件	1件	1件			
		金額	182千円	235千円	298千円			
委託	とやまのお魚PR推進事業	件数	0件	0件	0件			
		金額	0千円	0千円	0千円			
計		件数	15件	19件	19件			
		金額	15,905千円	15,394千円	36,856千円			

款 項 目	事業名	所属	4年度 予算現額 (a)	4年度 決算額 (b)	5年度 繰越額 (c)	執行率 (b+c)/(a)	3年度 決算額	2年度 決算額																																	
6 農林水産業費 4 水産業費 3 漁港管理費	漁港管理費	農業水産課	千円 417,484	千円 323,650	千円 91,290	% 99.4	千円 291,713	千円 373,092																																	
主要な施策の概要及び成果						4年度 決算額	3年度 決算額	2年度 決算額																																	
1 海岸保全施設整備事業 海岸の侵食や堤防、消波提等の損傷・老朽化が激しい水橋漁港海岸の海岸保全施設を整備した。						千円 160,026	千円 149,604	千円 180,767																																	
<table border="1"> <thead> <tr> <th colspan="2"></th> <th>04年度</th> <th>03年度</th> <th>02年度</th> </tr> </thead> <tbody> <tr> <td rowspan="2">委託料</td> <td>件数</td> <td>1件</td> <td>1件</td> <td>—</td> </tr> <tr> <td>金額</td> <td>4,510千円</td> <td>3,207千円</td> <td>—</td> </tr> <tr> <td rowspan="2">工事請負費</td> <td>件数</td> <td>1件</td> <td>1件</td> <td>2件</td> </tr> <tr> <td>金額</td> <td>155,516千円</td> <td>146,397千円</td> <td>180,767千円</td> </tr> <tr> <td>計</td> <td>金額</td> <td>160,026千円</td> <td>149,604千円</td> <td>180,767千円</td> </tr> </tbody> </table>								04年度	03年度	02年度	委託料	件数	1件	1件	—	金額	4,510千円	3,207千円	—	工事請負費	件数	1件	1件	2件	金額	155,516千円	146,397千円	180,767千円	計	金額	160,026千円	149,604千円	180,767千円								
		04年度	03年度	02年度																																					
委託料	件数	1件	1件	—																																					
	金額	4,510千円	3,207千円	—																																					
工事請負費	件数	1件	1件	2件																																					
	金額	155,516千円	146,397千円	180,767千円																																					
計	金額	160,026千円	149,604千円	180,767千円																																					
2 漁港管理費 漁港事業に伴う事務費及び市管理漁港施設・水橋フィッシャリーナの維持管理に要する経費。						7,368	6,842	12,334																																	
<table border="1"> <thead> <tr> <th colspan="2"></th> <th>04年度</th> <th>03年度</th> <th>02年度</th> </tr> </thead> <tbody> <tr> <td rowspan="2">委託料</td> <td>件数</td> <td>7件</td> <td>6件</td> <td>6件</td> </tr> <tr> <td>金額</td> <td>2,638千円</td> <td>1,988千円</td> <td>2,664千円</td> </tr> <tr> <td rowspan="2">工事請負費</td> <td>件数</td> <td>1件</td> <td>1件</td> <td>2件</td> </tr> <tr> <td>金額</td> <td>3,741千円</td> <td>3,828千円</td> <td>8,745千円</td> </tr> <tr> <td>負担金</td> <td>金額</td> <td>989千円</td> <td>1,026千円</td> <td>925千円</td> </tr> <tr> <td>計</td> <td>金額</td> <td>7,368千円</td> <td>6,842千円</td> <td>12,334千円</td> </tr> </tbody> </table>								04年度	03年度	02年度	委託料	件数	7件	6件	6件	金額	2,638千円	1,988千円	2,664千円	工事請負費	件数	1件	1件	2件	金額	3,741千円	3,828千円	8,745千円	負担金	金額	989千円	1,026千円	925千円	計	金額	7,368千円	6,842千円	12,334千円			
		04年度	03年度	02年度																																					
委託料	件数	7件	6件	6件																																					
	金額	2,638千円	1,988千円	2,664千円																																					
工事請負費	件数	1件	1件	2件																																					
	金額	3,741千円	3,828千円	8,745千円																																					
負担金	金額	989千円	1,026千円	925千円																																					
計	金額	7,368千円	6,842千円	12,334千円																																					
3 水産物供給基盤整備事業 漁港施設の地震・津波対策等を推進するとともに、施設の長寿命化も推進し、維持管理・更新費の増大の抑制等を図った。						146,821	124,762	175,905																																	
<table border="1"> <thead> <tr> <th colspan="2"></th> <th>04年度</th> <th>03年度</th> <th>02年度</th> </tr> </thead> <tbody> <tr> <td rowspan="2">委託料</td> <td>件数</td> <td>1件</td> <td>1件</td> <td>—</td> </tr> <tr> <td>金額</td> <td>21,087千円</td> <td>26,041千円</td> <td>—</td> </tr> <tr> <td rowspan="2">工事請負費</td> <td>件数</td> <td>3件</td> <td>4件</td> <td>4件</td> </tr> <tr> <td>金額</td> <td>125,734千円</td> <td>98,721千円</td> <td>175,905千円</td> </tr> <tr> <td>計</td> <td>金額</td> <td>146,821千円</td> <td>124,762千円</td> <td>175,905千円</td> </tr> </tbody> </table>								04年度	03年度	02年度	委託料	件数	1件	1件	—	金額	21,087千円	26,041千円	—	工事請負費	件数	3件	4件	4件	金額	125,734千円	98,721千円	175,905千円	計	金額	146,821千円	124,762千円	175,905千円								
		04年度	03年度	02年度																																					
委託料	件数	1件	1件	—																																					
	金額	21,087千円	26,041千円	—																																					
工事請負費	件数	3件	4件	4件																																					
	金額	125,734千円	98,721千円	175,905千円																																					
計	金額	146,821千円	124,762千円	175,905千円																																					
4 水産多面的機能発揮対策事業 良好な水辺環境の維持を図るため、漁協・漁業者等で組織する活動組織が市内の水辺（海面・内水面）の清掃等を実施する活動に支援した。						511	372	332																																	
<table border="1"> <thead> <tr> <th colspan="2"></th> <th>04年度</th> <th>03年度</th> <th>02年度</th> </tr> </thead> <tbody> <tr> <td>補助金</td> <td>金額</td> <td>269千円</td> <td>277千円</td> <td>252千円</td> </tr> <tr> <td>事務費等</td> <td>金額</td> <td>242千円</td> <td>95千円</td> <td>80千円</td> </tr> <tr> <td>計</td> <td>金額</td> <td>511千円</td> <td>372千円</td> <td>332千円</td> </tr> </tbody> </table>								04年度	03年度	02年度	補助金	金額	269千円	277千円	252千円	事務費等	金額	242千円	95千円	80千円	計	金額	511千円	372千円	332千円																
		04年度	03年度	02年度																																					
補助金	金額	269千円	277千円	252千円																																					
事務費等	金額	242千円	95千円	80千円																																					
計	金額	511千円	372千円	332千円																																					

款 項 目	事業名	所属	4年度 予算現額 (a)	4年度 決算額 (b)	5年度 繰越額 (c)	執行率 (b+c)/(a)	3年度 決算額	2年度 決算額
7 商工費 1 商工費 2 商業振興費	経営改善指導費	商業労政課	千円 98,748	千円 87,644	千円 0	% 88.8	千円 82,962	千円 90,709
主要な施策の概要及び成果						4年度 決算額	3年度 決算額	2年度 決算額
1	とやま経営実践塾開催事業 市内の中小企業経営者及び幹部社員を対象に、シニア経営者の経営・実践ノウハウを参考にして、自社の問題解決策と、さらなる経営強化策を熟考するワークショップ形式の経営塾を開催した。 令和4年度受講修了者数 実践座学コース6名 経営座学コース13名 令和3年度受講修了者数 総合コース10名 令和2年度受講修了者数 実践座学コース8名 経営座学コース8名					千円 2,800	千円 1,600	千円 2,400
2	小規模事業支援事業費補助金 小規模事業者（従業員20人以下（商業・サービス業は5人以下）の事業者）に対する充実した経営改善事業が実施できるよう商工会議所、商工会が実施する小規模事業支援事業に対して支援した。 交付決定団体数 4団体 交付決定金額 77,894千円					77,894	76,617	83,490

款 項 目	事業名	所属	4年度 予算現額 (a)	4年度 決算額 (b)	5年度 繰越額 (c)	執行率 (b+c)/(a)	3年度 決算額	2年度 決算額																											
7 商工費 1 商工費 2 商業振興費	商店街等活性化推進 費	商業労政課	千円 214,122	千円 214,097	千円 0	% 99.9	千円 246,381	千円 174,465																											
主要な施策の概要及び成果						4年度 決算額	3年度 決算額	2年度 決算額																											
1 商店街等活性化事業補助金						千円 4,744	千円 228	千円 321																											
<p>商店街の活性化や賑わいづくりを推進することを目的として、商店街団体等が、地域の特性に応じて開催するイベントなどに対して補助を行った。</p> <table border="1"> <thead> <tr> <th rowspan="2"></th> <th colspan="2">04年度</th> <th colspan="2">03年度</th> <th colspan="2">02年度</th> </tr> <tr> <th>件数</th> <th>金額</th> <th>件数</th> <th>金額</th> <th>件数</th> <th>金額</th> </tr> </thead> <tbody> <tr> <td>商店街等活性化事業補助金</td> <td>7件</td> <td>2,044千円</td> <td>1件</td> <td>228千円</td> <td>2件</td> <td>321千円</td> </tr> <tr> <td>共同施設建設助成事業補助金</td> <td>1件</td> <td>2,700千円</td> <td>0件</td> <td>0千円</td> <td>0件</td> <td>0千円</td> </tr> </tbody> </table>							04年度		03年度		02年度		件数	金額	件数	金額	件数	金額	商店街等活性化事業補助金	7件	2,044千円	1件	228千円	2件	321千円	共同施設建設助成事業補助金	1件	2,700千円	0件	0千円	0件	0千円			
	04年度		03年度		02年度																														
	件数	金額	件数	金額	件数	金額																													
商店街等活性化事業補助金	7件	2,044千円	1件	228千円	2件	321千円																													
共同施設建設助成事業補助金	1件	2,700千円	0件	0千円	0件	0千円																													
2 富山市地域商業機能複合化推進事業費補助金						60,000	0	—																											
<p>商店街の多様な機能の活性化と地域の持続的発展を図るため、学生向けシェアハウスと交流スペースを設けた複合拠点の整備に対して補助を行った。</p> <table border="1"> <thead> <tr> <th rowspan="2"></th> <th colspan="2">04年度</th> </tr> <tr> <th>件数</th> <th>金額</th> </tr> </thead> <tbody> <tr> <td>地域商業機能複合化推進事業費補助金</td> <td>1件</td> <td>60,000千円</td> </tr> </tbody> </table>							04年度		件数	金額	地域商業機能複合化推進事業費補助金	1件	60,000千円																						
	04年度																																		
	件数	金額																																	
地域商業機能複合化推進事業費補助金	1件	60,000千円																																	
3 キャッシュレス決済ポイント還元事業						149,353	211,845	169,003																											
<p>市内の対象店舗において、スマートフォンを利用したキャッシュレス決済利用者に対し、ポイントを付与することで消費の喚起を促した。</p> <table border="1"> <tbody> <tr> <td>キャンペーン期間</td> <td>令和4年9月1日～10月31日</td> </tr> <tr> <td>ポイント還元率</td> <td>20%</td> </tr> <tr> <td>キャッシュレス決済サービス</td> <td>auPAY、d払い</td> </tr> <tr> <td>ポイント付与上限</td> <td>1キャッシュレス決済サービスあたり 1,000円/回、5,000円/期間</td> </tr> <tr> <td>対象店舗</td> <td>2,872店舗</td> </tr> </tbody> </table>						キャンペーン期間	令和4年9月1日～10月31日	ポイント還元率	20%	キャッシュレス決済サービス	auPAY、d払い	ポイント付与上限	1キャッシュレス決済サービスあたり 1,000円/回、5,000円/期間	対象店舗	2,872店舗																				
キャンペーン期間	令和4年9月1日～10月31日																																		
ポイント還元率	20%																																		
キャッシュレス決済サービス	auPAY、d払い																																		
ポイント付与上限	1キャッシュレス決済サービスあたり 1,000円/回、5,000円/期間																																		
対象店舗	2,872店舗																																		

款項目	事業名	所属	4年度 予算現額 (a)	4年度 決算額 (b)	5年度 繰越額 (c)	執行率 (b+c)/(a)	3年度 決算額	2年度 決算額																																																																																										
7 商工費 1 商工費 3 金融対策費	商工業振興資金等貸付事業費	商業労政課	千円 191,292	千円 185,267	千円 0	% 96.9	千円 209,984	千円 274,703																																																																																										
主要な施策の概要及び成果						4年度 決算額	3年度 決算額	2年度 決算額																																																																																										
<p>中小企業者の事業資金調達の円滑化を図るため、融資の斡旋を行うとともに、借入金に係る利子の一部を助成した。</p> <p>1 市融資制度の資金別新規貸付件数及び金額</p> <table border="1"> <thead> <tr> <th rowspan="2">制度名</th> <th colspan="2">04年度</th> <th colspan="2">03年度</th> <th colspan="2">02年度</th> </tr> <tr> <th>件数</th> <th>金額</th> <th>件数</th> <th>金額</th> <th>件数</th> <th>金額</th> </tr> </thead> <tbody> <tr> <td>運転資金</td> <td>226件</td> <td>1,121,700千円</td> <td>193件</td> <td>988,270千円</td> <td>126件</td> <td>690,300千円</td> </tr> <tr> <td>経営安定資金</td> <td>0件</td> <td>0千円</td> <td>0件</td> <td>0千円</td> <td>0件</td> <td>0千円</td> </tr> <tr> <td>経営安定資金（災害枠）</td> <td>0件</td> <td>0千円</td> <td>0件</td> <td>0千円</td> <td>0件</td> <td>0千円</td> </tr> <tr> <td>設備投資支援資金</td> <td>227件</td> <td>1,711,410千円</td> <td>224件</td> <td>1,711,239千円</td> <td>137件</td> <td>1,011,940千円</td> </tr> <tr> <td>企業立地促進事業資金</td> <td>0件</td> <td>0千円</td> <td>0件</td> <td>0千円</td> <td>0件</td> <td>0千円</td> </tr> <tr> <td>高度化事業資金</td> <td>0件</td> <td>0千円</td> <td>0件</td> <td>0千円</td> <td>0件</td> <td>0千円</td> </tr> <tr> <td>創業者支援資金</td> <td>19件</td> <td>62,900千円</td> <td>23件</td> <td>103,280千円</td> <td>16件</td> <td>88,100千円</td> </tr> <tr> <td>第二創業支援資金</td> <td>3件</td> <td>69,900千円</td> <td>6件</td> <td>74,330千円</td> <td>2件</td> <td>9,000千円</td> </tr> <tr> <td>環境保全設備資金</td> <td>0件</td> <td>0千円</td> <td>0件</td> <td>0千円</td> <td>0件</td> <td>0千円</td> </tr> <tr> <td>商店街空き店舗活用促進資金</td> <td>0件</td> <td>0千円</td> <td>0件</td> <td>0千円</td> <td>0件</td> <td>0千円</td> </tr> <tr> <td>合計</td> <td>475件</td> <td>2,965,910千円</td> <td>446件</td> <td>2,877,119千円</td> <td>281件</td> <td>1,799,340千円</td> </tr> </tbody> </table>						制度名	04年度		03年度		02年度		件数	金額	件数	金額	件数	金額	運転資金	226件	1,121,700千円	193件	988,270千円	126件	690,300千円	経営安定資金	0件	0千円	0件	0千円	0件	0千円	経営安定資金（災害枠）	0件	0千円	0件	0千円	0件	0千円	設備投資支援資金	227件	1,711,410千円	224件	1,711,239千円	137件	1,011,940千円	企業立地促進事業資金	0件	0千円	0件	0千円	0件	0千円	高度化事業資金	0件	0千円	0件	0千円	0件	0千円	創業者支援資金	19件	62,900千円	23件	103,280千円	16件	88,100千円	第二創業支援資金	3件	69,900千円	6件	74,330千円	2件	9,000千円	環境保全設備資金	0件	0千円	0件	0千円	0件	0千円	商店街空き店舗活用促進資金	0件	0千円	0件	0千円	0件	0千円	合計	475件	2,965,910千円	446件	2,877,119千円	281件	1,799,340千円	千円 185,267	千円 209,984	千円 274,703
制度名	04年度		03年度		02年度																																																																																													
	件数	金額	件数	金額	件数	金額																																																																																												
運転資金	226件	1,121,700千円	193件	988,270千円	126件	690,300千円																																																																																												
経営安定資金	0件	0千円	0件	0千円	0件	0千円																																																																																												
経営安定資金（災害枠）	0件	0千円	0件	0千円	0件	0千円																																																																																												
設備投資支援資金	227件	1,711,410千円	224件	1,711,239千円	137件	1,011,940千円																																																																																												
企業立地促進事業資金	0件	0千円	0件	0千円	0件	0千円																																																																																												
高度化事業資金	0件	0千円	0件	0千円	0件	0千円																																																																																												
創業者支援資金	19件	62,900千円	23件	103,280千円	16件	88,100千円																																																																																												
第二創業支援資金	3件	69,900千円	6件	74,330千円	2件	9,000千円																																																																																												
環境保全設備資金	0件	0千円	0件	0千円	0件	0千円																																																																																												
商店街空き店舗活用促進資金	0件	0千円	0件	0千円	0件	0千円																																																																																												
合計	475件	2,965,910千円	446件	2,877,119千円	281件	1,799,340千円																																																																																												
2 市融資制度の融資残高の件数及び金額																																																																																																		
<table border="1"> <thead> <tr> <th rowspan="2"></th> <th colspan="2">04年度</th> <th colspan="2">03年度</th> <th colspan="2">02年度</th> </tr> <tr> <th>件数</th> <th>金額</th> <th>件数</th> <th>金額</th> <th>件数</th> <th>金額</th> </tr> </thead> <tbody> <tr> <td>商工業振興資金</td> <td>2,216件</td> <td>10,354,612千円</td> <td>2,384件</td> <td>11,079,909千円</td> <td>2,561件</td> <td>11,799,717千円</td> </tr> </tbody> </table>							04年度		03年度		02年度		件数	金額	件数	金額	件数	金額	商工業振興資金	2,216件	10,354,612千円	2,384件	11,079,909千円	2,561件	11,799,717千円																																																																									
	04年度		03年度		02年度																																																																																													
	件数	金額	件数	金額	件数	金額																																																																																												
商工業振興資金	2,216件	10,354,612千円	2,384件	11,079,909千円	2,561件	11,799,717千円																																																																																												
3 利子の助成件数と金額																																																																																																		
<table border="1"> <thead> <tr> <th rowspan="2"></th> <th colspan="2">04年度</th> <th colspan="2">03年度</th> <th colspan="2">02年度</th> </tr> <tr> <th>件数</th> <th>金額</th> <th>件数</th> <th>金額</th> <th>件数</th> <th>金額</th> </tr> </thead> <tbody> <tr> <td>商工業振興資金等貸付事業に係る利子助成</td> <td>2,645件</td> <td>139,074千円</td> <td>2,791件</td> <td>144,439千円</td> <td>3,896件</td> <td>186,923千円</td> </tr> </tbody> </table>							04年度		03年度		02年度		件数	金額	件数	金額	件数	金額	商工業振興資金等貸付事業に係る利子助成	2,645件	139,074千円	2,791件	144,439千円	3,896件	186,923千円																																																																									
	04年度		03年度		02年度																																																																																													
	件数	金額	件数	金額	件数	金額																																																																																												
商工業振興資金等貸付事業に係る利子助成	2,645件	139,074千円	2,791件	144,439千円	3,896件	186,923千円																																																																																												

款 項 目	事業名	所属	4年度 予算現額 (a)	4年度 決算額 (b)	5年度 繰越額 (c)	執行率 (b+c)/(a)	3年度 決算額	2年度 決算額																																															
7 商工費 1 商工費 3 金融対策費	緊急経営基盤安定資 金貸付事業費	商業労政課	千円 434,046	千円 431,422	千円 0	% 99.4	千円 517,315	千円 262,619																																															
主要な施策の概要及び成果						4年度 決算額	3年度 決算額	2年度 決算額																																															
<p>売上が減少し、経営の健全化を必要とする中小企業者の返済負担を軽減させ、経営基盤の安定に資するため、借換資金などの融資のあっせんを行った。</p> <p>1 市融資制度の資金別新規貸付件数及び金額</p> <table border="1"> <thead> <tr> <th rowspan="2">制度名</th> <th colspan="2">04年度</th> <th colspan="2">03年度</th> <th colspan="2">02年度</th> </tr> <tr> <th>件数</th> <th>金額</th> <th>件数</th> <th>金額</th> <th>件数</th> <th>金額</th> </tr> </thead> <tbody> <tr> <td>緊急経営基盤安定資金</td> <td>42件</td> <td>794,400千円</td> <td>55件</td> <td>585,818千円</td> <td>1,275件</td> <td>30,943,632千円</td> </tr> <tr> <td>(うちコロナ特別枠)</td> <td></td> <td></td> <td></td> <td></td> <td>(1,175件)</td> <td>(29,537,342千円)</td> </tr> </tbody> </table> <p>2 市融資制度の融資残高の件数及び金額</p> <table border="1"> <thead> <tr> <th rowspan="2"></th> <th colspan="2">04年度</th> <th colspan="2">03年度</th> <th colspan="2">02年度</th> </tr> <tr> <th>件数</th> <th>金額</th> <th>件数</th> <th>金額</th> <th>件数</th> <th>金額</th> </tr> </thead> <tbody> <tr> <td>緊急経営基盤安定資金</td> <td>1,629件</td> <td>24,479,836千円</td> <td>1,906件</td> <td>30,555,324千円</td> <td>2,133件</td> <td>35,493,349千円</td> </tr> </tbody> </table>						制度名	04年度		03年度		02年度		件数	金額	件数	金額	件数	金額	緊急経営基盤安定資金	42件	794,400千円	55件	585,818千円	1,275件	30,943,632千円	(うちコロナ特別枠)					(1,175件)	(29,537,342千円)		04年度		03年度		02年度		件数	金額	件数	金額	件数	金額	緊急経営基盤安定資金	1,629件	24,479,836千円	1,906件	30,555,324千円	2,133件	35,493,349千円	千円 431,422	千円 517,315	千円 262,619
制度名	04年度		03年度		02年度																																																		
	件数	金額	件数	金額	件数	金額																																																	
緊急経営基盤安定資金	42件	794,400千円	55件	585,818千円	1,275件	30,943,632千円																																																	
(うちコロナ特別枠)					(1,175件)	(29,537,342千円)																																																	
	04年度		03年度		02年度																																																		
	件数	金額	件数	金額	件数	金額																																																	
緊急経営基盤安定資金	1,629件	24,479,836千円	1,906件	30,555,324千円	2,133件	35,493,349千円																																																	

款 項 目	事業名	所属	4年度 予算現額 (a)	4年度 決算額 (b)	5年度 繰越額 (c)	執行率 (b+c)/(a)	3年度 決算額	2年度 決算額												
7 商工費 1 商工費 4 工業振興費	新事業創出促進事業費	工業政策課	千円 40,297	千円 38,872	千円 0	% 96.5	千円 35,649	千円 37,737												
主要な施策の概要及び成果						4年度 決算額	3年度 決算額	2年度 決算額												
1 ベンチャー企業等新商品市場創出促進助成金 ベンチャー企業等の新商品の見本市への出品費用及び広告宣伝費用について助成金を交付した。						千円 357	千円 0	千円 244												
<table border="1"> <thead> <tr> <th></th> <th>04年度</th> <th>03年度</th> <th>02年度</th> </tr> </thead> <tbody> <tr> <td>申請件数</td> <td>2件</td> <td>0件</td> <td>1件</td> </tr> <tr> <td>助成額</td> <td>357千円</td> <td>0千円</td> <td>244千円</td> </tr> </tbody> </table>							04年度	03年度	02年度	申請件数	2件	0件	1件	助成額	357千円	0千円	244千円			
	04年度	03年度	02年度																	
申請件数	2件	0件	1件																	
助成額	357千円	0千円	244千円																	
2 新産業支援センター管理運営業務委託料 医薬バイオ、ナノテク、IT、環境など、今後成長が期待される新産業を育成するための創業支援施設である新産業支援センターの指定管理業務委託料。						20,268	20,268	20,268												
<table border="1"> <thead> <tr> <th></th> <th>04年度</th> <th>03年度</th> <th>02年度</th> </tr> </thead> <tbody> <tr> <td>年度末入居数 (17室中)</td> <td>14室</td> <td>15室</td> <td>15室</td> </tr> </tbody> </table>							04年度	03年度	02年度	年度末入居数 (17室中)	14室	15室	15室							
	04年度	03年度	02年度																	
年度末入居数 (17室中)	14室	15室	15室																	
3 四方チャレンジ・ミニ企業団地及び四方チャレンジ・ミニ企業団地 研修センター管理運営業務委託料 製造業向けの創業支援施設である富山市四方チャレンジ・ミニ企業団地の指定管理業務委託料。						6,899	6,899	6,926												
<table border="1"> <thead> <tr> <th></th> <th>04年度</th> <th>03年度</th> <th>02年度</th> </tr> </thead> <tbody> <tr> <td>年度末入居数 (9棟中)</td> <td>9棟</td> <td>8棟</td> <td>8棟</td> </tr> </tbody> </table>							04年度	03年度	02年度	年度末入居数 (9棟中)	9棟	8棟	8棟							
	04年度	03年度	02年度																	
年度末入居数 (9棟中)	9棟	8棟	8棟																	
4 とやまインキュベータ・オフィス管理運営業務委託料 情報通信関連分野・デザイン関連分野など、創造性に富んだアイデアや技術を基に事業化を目指すオフィス系の創業者を支援する、とやまインキュベータ・オフィスの指定管理業務委託料。						6,684	6,683	6,685												
<table border="1"> <thead> <tr> <th></th> <th>04年度</th> <th>03年度</th> <th>02年度</th> </tr> </thead> <tbody> <tr> <td>年度末入居数 (8ルーム中)</td> <td>5ルーム</td> <td>3ルーム</td> <td>3ルーム</td> </tr> </tbody> </table>							04年度	03年度	02年度	年度末入居数 (8ルーム中)	5ルーム	3ルーム	3ルーム							
	04年度	03年度	02年度																	
年度末入居数 (8ルーム中)	5ルーム	3ルーム	3ルーム																	
総合計画 目標とする 指標	創業支援施設 卒業企業数	08年度 目標数値 6社	04年度 実績数値 1社	基準数値 (28~02 年度平均) 5社																
<table border="1"> <thead> <tr> <th></th> <th>04年度</th> <th>03年度</th> <th>02年度</th> </tr> </thead> <tbody> <tr> <td>創業支援施設卒業企業数</td> <td>1件</td> <td>0件</td> <td>7件</td> </tr> </tbody> </table>							04年度	03年度	02年度	創業支援施設卒業企業数	1件	0件	7件							
	04年度	03年度	02年度																	
創業支援施設卒業企業数	1件	0件	7件																	

款 項 目	事業名	所属	4年度 予算現額 (a)	4年度 決算額 (b)	5年度 繰越額 (c)	執行率 (b+c)/(a)	3年度 決算額	2年度 決算額
7 商工費 1 商工費 5 企業立地奨励費	企業立地奨励事業費	工業政策課	千円 1,003,193	千円 933,119	千円 0	% 93.0	千円 1,060,626	千円 821,176
主要な施策の概要及び成果						4年度 決算額	3年度 決算額	2年度 決算額
1 企業立地奨励事業 本市における製造業者等の育成と企業立地の促進のため、商工業振興条例等に基づき助成金を交付した。						千円 933,119	千円 1,060,626	千円 821,176
助成金名称			04年度		03年度		02年度	
			件数	金額	件数	金額	件数	金額
1. 企業立地助成金			13件	45,696千円	8件	18,106千円	4件	3,776千円
2. 用地取得助成金			0件	0千円	0件	0千円	0件	0千円
3. 企業立地拡充助成金			4件	245,984千円	4件	232,123千円	5件	240,560千円
4. 用地・建物・設備取得助成金			3件	277,323千円	3件	277,324千円	2件	224,681千円
5. 緑化推進助成金			3件	7,560千円	1件	5,250千円	0件	0千円
6. 福利厚生施設建設助成金			14件	56,657千円	11件	56,554千円	10件	40,800千円
7. 消融雪装置設置助成金			9件	24,825千円	8件	22,079千円	3件	7,205千円
8. 雇用創出企業立地助成金			16件	47,900千円	17件	57,450千円	18件	60,550千円
9. 賃借地取得奨励助成金			4件	181,092千円	0件	0千円	3件	175,107千円
10. 中小企業集中投資促進助成金			0件	0千円	1件	11,673千円	3件	37,518千円
11. 空き工場等大規模修繕助成金			0件	0千円	1件	1,315千円	0件	0千円
12. 航空機産業支援助成金			0件	0千円	0件	0千円	0件	0千円
13. 共同施設建設助成金			0件	0千円	1件	10,000千円	0件	0千円
15. 物流業務施設立地助成金			1件	42,215千円	1件	42,215千円	1件	30,979千円
16. 本社機能等立地促進助成金			0件	0千円	1件	5,537千円	0件	0千円
17. 環境関連新事業創出促進助成金			0件	0千円	1件	1,000千円	0件	0千円
合計			67件	929,252千円	58件	740,626千円	49件	821,176千円
2 地域総合整備資金貸付事業 地域振興に資する民間事業者の支援を目的とした無利子融資を行った。			04年度		03年度		02年度	
			件数	金額	件数	金額	件数	金額
地域総合整備資金貸付（ふるさと融資）			0件	0千円	1件	320,000千円	0件	0千円

款 項 目	事業名	所属	4年度 予算現額 (a)	4年度 決算額 (b)	5年度 繰越額 (c)	執行率 (b+c)/(a)	3年度 決算額	2年度 決算額																		
7 商工費 1 商工費 6 薬業振興費	薬業振興事務費	薬業物産課	千円 9,124	千円 7,486	千円 0	% 82.0	千円 4,173	千円 4,602																		
主要な施策の概要及び成果						4年度 決算額	3年度 決算額	2年度 決算額																		
1 「富山やくぜん」普及推進事業 富山の食材と健康によいとされる食材を使用した料理等を「富山やくぜん」として認定し、普及啓発に努めた。						千円 2,854	千円 2,666	千円 2,885																		
総合計画 目標とする 指標			「富山やくぜん」の SNSの合計フォロ ワー数	04~08年度 目標数値	04年度 実績数値	02年度 基準数値																				
				6,400人	1,612人	1,416人																				
<table border="1"> <thead> <tr> <th></th> <th>04年度</th> <th>03年度</th> <th>02年度</th> </tr> </thead> <tbody> <tr> <td>認定事業者数</td> <td>41事業者</td> <td>39事業者</td> <td>40事業者</td> </tr> <tr> <td>認定品目数</td> <td>59品目</td> <td>54品目</td> <td>56品目</td> </tr> </tbody> </table>					04年度	03年度	02年度	認定事業者数	41事業者	39事業者	40事業者	認定品目数	59品目	54品目	56品目											
	04年度	03年度	02年度																							
認定事業者数	41事業者	39事業者	40事業者																							
認定品目数	59品目	54品目	56品目																							
2 「くすりの語り部」育成事業 「薬都とやま」の歴史と文化を後世に伝えるため、養成講座等を実施し、施設等で解説や案内ができるガイド（薬都とやま くすりの語り部）の育成を行った。						485	413	423																		
<table border="1"> <thead> <tr> <th></th> <th>04年度</th> <th>03年度</th> <th>02年度</th> </tr> </thead> <tbody> <tr> <td rowspan="3">講 座 (3か年受講)</td> <td>実践講座②</td> <td>実践講座② ← 実践講座①</td> <td>実践講座①</td> </tr> <tr> <td>実践講座①</td> <td>実践講座① ← 養成講座</td> <td>養成講座</td> </tr> <tr> <td>養成講座</td> <td>養成講座</td> <td></td> </tr> <tr> <td>語り部認定者数 (養成講座修了者)</td> <td>6人</td> <td>16人</td> <td>17人</td> </tr> </tbody> </table>					04年度	03年度	02年度	講 座 (3か年受講)	実践講座②	実践講座② ← 実践講座①	実践講座①	実践講座①	実践講座① ← 養成講座	養成講座	養成講座	養成講座		語り部認定者数 (養成講座修了者)	6人	16人	17人					
	04年度	03年度	02年度																							
講 座 (3か年受講)	実践講座②	実践講座② ← 実践講座①	実践講座①																							
	実践講座①	実践講座① ← 養成講座	養成講座																							
	養成講座	養成講座																								
語り部認定者数 (養成講座修了者)	6人	16人	17人																							

款 項 目	事業名	所属	4年度 予算現額 (a)	4年度 決算額 (b)	5年度 繰越額 (c)	執行率 (b+c)/(a)	3年度 決算額	2年度 決算額												
7 商工費 1 商工費 6 薬業振興費	薬業振興事業費	薬業物産課	千円 3,223	千円 3,155	千円 0	% 97.9	千円 2,682	千円 7,762												
主要な施策の概要及び成果						4年度 決算額	3年度 決算額	2年度 決算額												
1 配置員資質向上事業 模範となる配置員等を表彰するほか、配置薬業に従事する配置員等を対象とした研修会の開催を通して配置員の資質向上及び後継者の育成を図った。						千円 137	千円 134	千円 138												
<table border="1"> <thead> <tr> <th></th> <th>04年度</th> <th>03年度</th> <th>02年度</th> </tr> </thead> <tbody> <tr> <td>表彰者数</td> <td>10人</td> <td>8人</td> <td>9人</td> </tr> <tr> <td>研修会参加者数</td> <td>17人</td> <td>17人</td> <td>18人</td> </tr> </tbody> </table>							04年度	03年度	02年度	表彰者数	10人	8人	9人	研修会参加者数	17人	17人	18人			
	04年度	03年度	02年度																	
表彰者数	10人	8人	9人																	
研修会参加者数	17人	17人	18人																	
2 医薬品宣伝対策事業 「富山のくすり」を県内外の観光客等に広く周知するため、富山駅や空港、薬連ビルに宣伝物を掲示した。 ・ 掲示物 JR富山駅新幹線改札内デジタルサイネージ 電鉄富山駅電飾看板 富山空港紙風船ディスプレイ 薬連ビルLED看板 ・ 宣伝用配布品 紙風船						819	830	830												
3 富山くすりフェア開催事業 首都圏等に向けて「富山のくすり」の周知、PRを図るため、県、薬業団体と連携し、「富山くすりフェア」の開催を支援するもの。						1,000	1,000	—												
<table border="1"> <thead> <tr> <th></th> <th>04年度</th> <th>03年度</th> <th>02年度</th> </tr> </thead> <tbody> <tr> <td>開催地</td> <td>愛知県</td> <td>富山県内※</td> <td rowspan="2">中止</td> </tr> <tr> <td>来場者数 (参加者数)</td> <td>1,033人</td> <td>2,566人</td> </tr> </tbody> </table>							04年度	03年度	02年度	開催地	愛知県	富山県内※	中止	来場者数 (参加者数)	1,033人	2,566人				
	04年度	03年度	02年度																	
開催地	愛知県	富山県内※	中止																	
来場者数 (参加者数)	1,033人	2,566人																		
※令和3年度は7月から翌年3月末までの体験型プログラムを実施。																				

款 項 目	事業名	所属	4年度 予算現額 (a)	4年度 決算額 (b)	5年度 繰越額 (c)	執行率 (b+c)/(a)	3年度 決算額	2年度 決算額																
7 商工費 1 商工費 7 物産振興費	物産振興事業費	薬業物産課	千円 14,121	千円 13,769	千円 0	% 97.5	千円 9,931	千円 12,393																
主要な施策の概要及び成果						4年度 決算額	3年度 決算額	2年度 決算額																
1 富山ブランド市開催事業 首都圏等において「富山ブランド市」を開催し、ます寿し、かまぼこ、海産物加工品、菓子等、物産品のPRと販路拡大に努めた。						千円 900	千円 900	千円 900																
<table border="1"> <thead> <tr> <th></th> <th>04年度</th> <th>03年度</th> <th>02年度</th> </tr> </thead> <tbody> <tr> <td>開催数</td> <td>2回</td> <td>3回</td> <td>2回</td> </tr> <tr> <td>開催場所</td> <td>埼玉・大阪</td> <td>埼玉・岐阜・富山</td> <td>埼玉・富山</td> </tr> <tr> <td>売上計</td> <td>2,358千円</td> <td>2,644千円</td> <td>1,055千円</td> </tr> </tbody> </table>							04年度	03年度	02年度	開催数	2回	3回	2回	開催場所	埼玉・大阪	埼玉・岐阜・富山	埼玉・富山	売上計	2,358千円	2,644千円	1,055千円			
	04年度	03年度	02年度																					
開催数	2回	3回	2回																					
開催場所	埼玉・大阪	埼玉・岐阜・富山	埼玉・富山																					
売上計	2,358千円	2,644千円	1,055千円																					
2 商品力向上支援事業 「くすりの富山」のイメージを活かした富山らしいお土産商品の商品力向上を図るため、事業者が取り組む、販路拡大、新商品の開発、既存商品のブラッシュアップ、商品PRを支援した。						2,500	3,000	3,000																
<table border="1"> <thead> <tr> <th>総合計画 目標とする 指標</th> <th>「食やくシリーズ」 の年間販売数</th> <th>08年度 目標数値</th> <th>04年度 実績数値</th> <th>02年度 基準数値</th> </tr> </thead> <tbody> <tr> <td></td> <td></td> <td>35,000個</td> <td>22,248個</td> <td>10,126個</td> </tr> </tbody> </table>						総合計画 目標とする 指標	「食やくシリーズ」 の年間販売数	08年度 目標数値	04年度 実績数値	02年度 基準数値			35,000個	22,248個	10,126個									
総合計画 目標とする 指標	「食やくシリーズ」 の年間販売数	08年度 目標数値	04年度 実績数値	02年度 基準数値																				
		35,000個	22,248個	10,126個																				
<table border="1"> <thead> <tr> <th></th> <th>04年度</th> <th>03年度</th> <th>02年度</th> </tr> </thead> <tbody> <tr> <td>売上個数</td> <td>22,248個</td> <td>8,590個</td> <td>10,126個</td> </tr> </tbody> </table>							04年度	03年度	02年度	売上個数	22,248個	8,590個	10,126個											
	04年度	03年度	02年度																					
売上個数	22,248個	8,590個	10,126個																					
3 (新規) 富山の食材を活用した富山駅周辺賑わいイベント開催事業 県産食材を活用したイタリア料理や県産食材の飲食・物販イベントの開催等により、新たな食の創造と魅力を発信し、県内飲食店の振興を図るとともに、県産食材の普及及び需要の拡大を行った。						3,000	—	—																
<p>開催日 令和4年10月22日(土)～23日(日)</p> <p>会場 富山駅南口駅前広場・南北自由通路</p> <p>参加店舗 飲食店11店舗、生産者4店舗</p>																								

款 項 目	事業名	所属	4年度 予算現額 (a)	4年度 決算額 (b)	5年度 繰越額 (c)	執行率 (b+c)/(a)	3年度 決算額	2年度 決算額
7 商工費 1 商工費 7 物産振興費	デザイン振興事業費	薬業物産課	千円 12,601	千円 12,522	千円 0	% 99.4	千円 13,344	千円 13,638
主要な施策の概要及び成果						4年度 決算額	3年度 決算額	2年度 決算額
1 富山デザインフェア開催事業 企業や市民にデザインへの理解を深めてもらうため、デザイン性に優れたパッケージやポスター等の作品展示を行うとともに、若手デザイナーの育成を図るため、デザインスクールなどを行った。						千円 1,869	千円 1,869	千円 1,869
総合計画 目標とする 指標			08年度 目標数値	04年度 実績数値	02年度 基準数値			
市が主催する富山デザインフェア開催期間中の入場者数			3,000人	1,532人	1,383人			
			04年度	03年度	02年度			
開催時期・場所			9月30日～10月2日 市民プラザ、 デザインサロン富山	10月1日～10月3日 市民プラザ、 デザインサロン富山	10月9日～10月11日 市民プラザ、 デザインサロン富山			
観覧人数			1,532人	1,176人	1,383人			
展示作品数			804点	887点	878点			
2 グラフィックデザイン推進事業 本市のイベントを効果的にPRするため、ポスターデザイン選定委員会を開催し、全国公募で集まった作品の中からデザイン性に優れたポスターを選定した。						1,783	1,228	2,790
			04年度	03年度	02年度			
応募総数			171点	75点	259点			
選定ポスター件数			3件	2件	4件			
3 ポスターコーディネート事業 ポスターの街づくりを推進するため、城址公園や主要交差点などまちなかにデザイン性に優れたポスターを掲出しPRした。						1,281	1,281	1,301
掲出媒体			04年度	03年度	02年度			
ポスターギャラリー 3基6面			44種	47種	45種			
ポスターパネル 6面（歩道面）			12種	16種	23種			
4 デザインサロン富山運営補助金 デザイナーの活動を応援するため、作品を展示できるギャラリーや、多様なグラフィックデザインを作成できる各種機器を備えるデザインサロン富山の運営を支援した。						5,445	5,445	5,445
場所 ・中教院モルティ1F 運営 ・富山市デザイン協議会			04年度	03年度	02年度			
利用料収入			2,505,480円	2,192,520円	1,675,230円			
利用者数			563人	532人	380人			

款 項 目	事業名	所属	4年度 予算現額 (a)	4年度 決算額 (b)	5年度 繰越額 (c)	執行率 (b+c)/(a)	3年度 決算額	2年度 決算額										
7 商工費 1 商工費 8 観光振興費	観光振興事務費	観光政策課	千円 3,607	千円 3,232	千円 0	% 89.6	千円 3,074	千円 4,558										
主要な施策の概要及び成果						4年度 決算額	3年度 決算額	2年度 決算額										
1 観光サポーター研修事業 観光ボランティアガイドやホテル・旅館業、交通事業者等を対象に研修会を実施し、本市の魅力をPRできる人材の育成とホスピタリティの醸成を図った。 また、富山市観光ボランティア協議会の運営を支援することでボランティアガイド団体間の連携を図り、観光客の受け入れ態勢を強化した。						千円 580	千円 600	千円 600										
<table border="1"> <thead> <tr> <th>総合計画 目標とする 指標</th> <th>観光サポーター 研修受講者数</th> <th>04~08年度 目標数値</th> <th>04年度 実績数値</th> <th>27~元年度 基準数値</th> </tr> </thead> <tbody> <tr> <td></td> <td></td> <td>520人</td> <td>89人</td> <td>520人</td> </tr> </tbody> </table>			総合計画 目標とする 指標	観光サポーター 研修受講者数	04~08年度 目標数値	04年度 実績数値	27~元年度 基準数値			520人	89人	520人						
総合計画 目標とする 指標	観光サポーター 研修受講者数	04~08年度 目標数値	04年度 実績数値	27~元年度 基準数値														
		520人	89人	520人														

款 項 目	事業名	所属	4年度 予算現額 (a)	4年度 決算額 (b)	5年度 繰越額 (c)	執行率 (b+c)/(a)	3年度 決算額	2年度 決算額																				
7 商工費 1 商工費 8 観光振興費	観光客誘致宣伝費	観光政策課	千円 208,683	千円 204,319	千円 0	% 97.9	千円 196,596	千円 160,351																				
主要な施策の概要及び成果						4年度 決算額	3年度 決算額	2年度 決算額																				
1 地域交通利用促進事業 市内に宿泊する外国人観光客には市内路面電車無料利用券、日本人観光客には市内路面電車割引利用券を配布し、路面電車を活用した滞在型観光の促進を図った。						千円 9,534	千円 4,848	千円 4,642																				
<table border="1"> <thead> <tr> <th></th> <th>04年度</th> <th>03年度</th> <th>02年度</th> </tr> </thead> <tbody> <tr> <td>市内路面電車無料利用券</td> <td>3,513件</td> <td>801件</td> <td>1,468件</td> </tr> <tr> <td>市内路面電車割引利用券</td> <td>76,871件</td> <td>39,719件</td> <td>34,190件</td> </tr> </tbody> </table> <p>【成果が不十分な理由】 新型コロナウイルス感染症拡大の影響による。</p>							04年度	03年度	02年度	市内路面電車無料利用券	3,513件	801件	1,468件	市内路面電車割引利用券	76,871件	39,719件	34,190件											
	04年度	03年度	02年度																									
市内路面電車無料利用券	3,513件	801件	1,468件																									
市内路面電車割引利用券	76,871件	39,719件	34,190件																									
2 富山市まちなか観光案内所運営事業 富山市まちなか観光案内所を運営するとともに、富山市観光協会が実施する甲冑・乗馬体験事業を支援することで、まちなかを訪れた観光客の市内滞在時間の延長、回遊性向上を図った。						7,273	7,243	7,199																				
3 富山市内宿泊促進事業 新型コロナウイルス感染症の影響により、観光・宿泊需要が低迷し、厳しい経営状態にある宿泊施設、旅行代理店の利用促進を図るため、市民及び県内・近県民を対象に宿泊料金の割引を行う「富山に泊まってエンジョイキャンペーン」を実施することで、宿泊需要の喚起を行った。						93,246	27,640	42,423																				
<table border="1"> <thead> <tr> <th></th> <th>応募人数</th> <th>倍率</th> <th>利用率</th> <th>割引内容及び対象</th> </tr> </thead> <tbody> <tr> <td>第1弾</td> <td>13,000人</td> <td>3.71倍</td> <td>約76%</td> <td>富山市民 宿泊割引クーポン15,000円を 2,000人、10,000円を1,500人</td> </tr> <tr> <td>第2弾</td> <td>10,483人</td> <td>3.49倍</td> <td>約74%</td> <td>富山市民 宿泊割引クーポン10,000円を 3,000人</td> </tr> <tr> <td>第3弾</td> <td>35,271人</td> <td>3.52倍</td> <td>約78%</td> <td>富山市民、県内・近県 宿泊割引クーポン10,000円を 10,000人</td> </tr> </tbody> </table>							応募人数	倍率	利用率	割引内容及び対象	第1弾	13,000人	3.71倍	約76%	富山市民 宿泊割引クーポン15,000円を 2,000人、10,000円を1,500人	第2弾	10,483人	3.49倍	約74%	富山市民 宿泊割引クーポン10,000円を 3,000人	第3弾	35,271人	3.52倍	約78%	富山市民、県内・近県 宿泊割引クーポン10,000円を 10,000人			
	応募人数	倍率	利用率	割引内容及び対象																								
第1弾	13,000人	3.71倍	約76%	富山市民 宿泊割引クーポン15,000円を 2,000人、10,000円を1,500人																								
第2弾	10,483人	3.49倍	約74%	富山市民 宿泊割引クーポン10,000円を 3,000人																								
第3弾	35,271人	3.52倍	約78%	富山市民、県内・近県 宿泊割引クーポン10,000円を 10,000人																								

款 項 目	事業名	所属	4年度 予算現額 (a)	4年度 決算額 (b)	5年度 繰越額 (c)	執行率 (b+c)/(a)	3年度 決算額	2年度 決算額							
7 商工費 1 商工費 8 観光振興費	観光施設費	観光政策課	千円 640,228	千円 640,094	千円 0	% 99.9	千円 721,273	千円 880,494							
主要な施策の概要及び成果						4年度 決算額	3年度 決算額	2年度 決算額							
1	バナーフラッグ掲出事業					千円 2,390	千円 2,389	千円 2,453							
	<p>中心市街地の街路灯上部にバナーフラッグを掲出し、都市景観の魅力を高めるとともに、観光イベント等（全日本チンドンコンクール、富山まつり、おわら風の盆、富山の四季）のPRを行った。</p> <p><掲出箇所></p> <p>①富山駅南北自由通路 2か所 ②富山駅南口駅前広場 13か所 ③城址大通り 65か所 ④すずかけ通り 68か所 ⑤富山駅北ブルーバール 42か所 ⑥環状線沿線 99か所</p>														
2	立山山麓スキー場整備事業														
(1)	極楽坂エリア整備事業					27,135	19,833	27,524							
	<p>スキー場を運営する大山観光開発（株）に対し、各リフトの修繕補助及び救護室リース補助を行い、安全かつ魅力あるスキー場の整備を図った。</p> <table border="1" data-bbox="204 1081 762 1207"> <thead> <tr> <th></th> <th>04年度</th> <th>03年度</th> <th>02年度</th> </tr> </thead> <tbody> <tr> <td>入込数</td> <td>58,100人</td> <td>63,429人</td> <td>59,370人</td> </tr> </tbody> </table>						04年度	03年度	02年度	入込数	58,100人	63,429人	59,370人		
	04年度	03年度	02年度												
入込数	58,100人	63,429人	59,370人												
(2)	らいちょうバレーエリア整備事業					32,865	55,167	198,227							
	<p>スキー場を運営する大山観光開発（株）に対し、各リフト及び圧雪車の修繕補助を行い、安全かつ魅力あるスキー場の整備を図った。</p> <table border="1" data-bbox="204 1456 762 1581"> <thead> <tr> <th></th> <th>04年度</th> <th>03年度</th> <th>02年度</th> </tr> </thead> <tbody> <tr> <td>入込数</td> <td>56,936人</td> <td>60,709人</td> <td>52,992人</td> </tr> </tbody> </table>						04年度	03年度	02年度	入込数	56,936人	60,709人	52,992人		
	04年度	03年度	02年度												
入込数	56,936人	60,709人	52,992人												

款 項 目	事業名	所属	4年度 予算現額 (a)	4年度 決算額 (b)	5年度 繰越額 (c)	執行率 (b+c)/(a)	3年度 決算額	2年度 決算額								
7 商工費 1 商工費 8 観光振興費	観光行事費	観光政策課	千円 75,813	千円 73,783	千円 0	% 97.3	千円 28,208	千円 32,450								
主要な施策の概要及び成果						4年度 決算額	3年度 決算額	2年度 決算額								
1	全日本チンドンコンクール開催事業 「全日本チンドンコンクール」及び「素人チンドンコンクール」等を開催することにより、県内外からの観光客の誘致を図るもの。					千円 13,100	千円 5,600	千円 9,680								
	<table border="1"> <thead> <tr> <th></th> <th>第68回(04年度)</th> <th>第67回(03年度)</th> <th>第66回(02年度)</th> </tr> </thead> <tbody> <tr> <td>観光客入込数</td> <td>中止(※1)</td> <td>中止(※2)</td> <td>中止(※2)</td> </tr> </tbody> </table> <p>※1 第68回は中止したが、代替イベント「富山チンドンフェスティバル2022」を開催。なお、入込数はコラボイベントである「第62回富山まつり」「まちめぐりとやま」に含まれる。 ※2 新型コロナウイルス感染症拡大の影響による。</p>		第68回(04年度)	第67回(03年度)	第66回(02年度)	観光客入込数	中止(※1)	中止(※2)	中止(※2)							
	第68回(04年度)	第67回(03年度)	第66回(02年度)													
観光客入込数	中止(※1)	中止(※2)	中止(※2)													
2	富山まつり開催事業 越中おわら踊りやよさこいなど市民参加型のまつりを行い、賑わいを創出するとともに、観光客の誘致を図るもの。					17,000	—	—								
	<table border="1"> <thead> <tr> <th></th> <th>第62回(04年度)</th> <th>第61回(03年度)</th> <th>第60回(02年度)</th> </tr> </thead> <tbody> <tr> <td>観光客入込数</td> <td>170,000人</td> <td>中止※</td> <td>中止※</td> </tr> </tbody> </table> <p>※新型コロナウイルス感染症拡大の影響による。</p>		第62回(04年度)	第61回(03年度)	第60回(02年度)	観光客入込数	170,000人	中止※	中止※							
	第62回(04年度)	第61回(03年度)	第60回(02年度)													
観光客入込数	170,000人	中止※	中止※													
3	おわら風の盆事業 本市を代表する民謡行事である「越中八尾おわら風の盆」行事の円滑な運営を図るため、行事運営委員会に対して支援を行うもの。					22,100	7,738	6,400								
	<table border="1"> <thead> <tr> <th></th> <th>04年度</th> <th>03年度</th> <th>02年度</th> </tr> </thead> <tbody> <tr> <td>観光客入込数</td> <td>120,000人</td> <td>中止※</td> <td>中止※</td> </tr> </tbody> </table> <p>※新型コロナウイルス感染症拡大の影響による。</p>		04年度	03年度	02年度	観光客入込数	120,000人	中止※	中止※							
	04年度	03年度	02年度													
観光客入込数	120,000人	中止※	中止※													
4	とやマスノーピアード開催補助事業 中心市街地における冬の賑わい創出と、観光客の誘致を推進するため、冬の夜を華やかに彩る「ホワイトイルミネーション」などを実施する「とやマスノーピアード」の開催に対して支援を行うもの。					17,370	13,370	14,370								
	<table border="1"> <thead> <tr> <th></th> <th>2023(04年度)</th> <th>2022(03年度)</th> <th>2021(02年度)</th> </tr> </thead> <tbody> <tr> <td>観光客入込数</td> <td>110,200人</td> <td>144,220人</td> <td>132,620人</td> </tr> </tbody> </table>		2023(04年度)	2022(03年度)	2021(02年度)	観光客入込数	110,200人	144,220人	132,620人							
	2023(04年度)	2022(03年度)	2021(02年度)													
観光客入込数	110,200人	144,220人	132,620人													
5	(改正) 牛岳スカイランタンフェスティバル開催補助事業 中山間地域と都市部との交流人口の拡大及び地域経済の活性化を図るため、山田地域で実施されるLED照明を用いたライトアップ事業に対して支援を行うもの (旧：LEDライトアップ事業※1)。					1,336	—	—								
	<table border="1"> <thead> <tr> <th></th> <th>04年度</th> <th>03年度</th> <th>02年度</th> </tr> </thead> <tbody> <tr> <td>観光客入込数</td> <td>中止(※2)</td> <td>中止(※3)</td> <td>中止(※3)</td> </tr> </tbody> </table> <p>※1 令和4年度より現行の「スカイランタン〜」にリニューアル。 ※2 雨天のため。 ※3 新型コロナウイルス感染症拡大の影響による。</p>		04年度	03年度	02年度	観光客入込数	中止(※2)	中止(※3)	中止(※3)							
	04年度	03年度	02年度													
観光客入込数	中止(※2)	中止(※3)	中止(※3)													

款項目	事業名	所属	4年度 予算現額 (a)	4年度 決算額 (b)	5年度 繰越額 (c)	執行率 (b+c)/(a)	3年度 決算額	2年度 決算額																																														
7 商工費 1 商工費 8 観光振興費	コンベンション推進 事業費	観光政策課	千円 428,847	千円 410,623	千円 0	% 95.8	千円 405,009	千円 197,868																																														
主要な施策の概要及び成果						4年度 決算額	3年度 決算額	2年度 決算額																																														
<p>コンベンション開催支援事業 コンベンションや合宿の主催者・代表者に補助金を交付し、全国からコンベンションや合宿の誘致を促進し、交流人口の増加と地域の活性化を図った。</p> <table border="1"> <thead> <tr> <th>総合計画 目標とする 指標</th> <th>コンベン ションの開 催数及び参 加者数</th> <th>08年度 目標数値</th> <th>04年度 実績数値</th> <th>元年度 基準数値</th> </tr> </thead> <tbody> <tr> <td></td> <td></td> <td>78件</td> <td>40件</td> <td>78件</td> </tr> <tr> <td></td> <td></td> <td>45,500人</td> <td>19,248人</td> <td>45,498人</td> </tr> </tbody> </table> <p><コンベンション等開催補助金実績></p> <table border="1"> <thead> <tr> <th colspan="2"></th> <th>04年度</th> <th>03年度</th> <th>02年度</th> </tr> </thead> <tbody> <tr> <td rowspan="3">コンベンション</td> <td>決算額</td> <td>25,103千円</td> <td>8,726千円</td> <td>2,087千円</td> </tr> <tr> <td>件数</td> <td>40件</td> <td>17件</td> <td>5件</td> </tr> <tr> <td>参加者数</td> <td>19,248人</td> <td>8,654人</td> <td>1,836人</td> </tr> <tr> <td rowspan="3">合宿</td> <td>決算額</td> <td>2,318千円</td> <td>0千円</td> <td>78千円</td> </tr> <tr> <td>件数</td> <td>16件</td> <td>0件</td> <td>1件</td> </tr> <tr> <td>参加者数</td> <td>895人</td> <td>0人</td> <td>39人</td> </tr> </tbody> </table> <p>※コンベンションには企業コンベンション等を含む</p> <p>【成果が不十分な理由】 新型コロナウイルス感染症拡大の影響だが、回復傾向にある。</p>						総合計画 目標とする 指標	コンベン ションの開 催数及び参 加者数	08年度 目標数値	04年度 実績数値	元年度 基準数値			78件	40件	78件			45,500人	19,248人	45,498人			04年度	03年度	02年度	コンベンション	決算額	25,103千円	8,726千円	2,087千円	件数	40件	17件	5件	参加者数	19,248人	8,654人	1,836人	合宿	決算額	2,318千円	0千円	78千円	件数	16件	0件	1件	参加者数	895人	0人	39人	千円 27,421	千円 8,726	千円 2,164
総合計画 目標とする 指標	コンベン ションの開 催数及び参 加者数	08年度 目標数値	04年度 実績数値	元年度 基準数値																																																		
		78件	40件	78件																																																		
		45,500人	19,248人	45,498人																																																		
		04年度	03年度	02年度																																																		
コンベンション	決算額	25,103千円	8,726千円	2,087千円																																																		
	件数	40件	17件	5件																																																		
	参加者数	19,248人	8,654人	1,836人																																																		
合宿	決算額	2,318千円	0千円	78千円																																																		
	件数	16件	0件	1件																																																		
	参加者数	895人	0人	39人																																																		

款 項 目	事業名	所属	4年度 予算現額 (a)	4年度 決算額 (b)	5年度 繰越額 (c)	執行率 (b+c)/(a)	3年度 決算額	2年度 決算額	
8 土木費 2 道路橋りょう費 2 道路維持費	道路維持補修事業費	道路河川管理課、道 路構造保全対策課、 土木事務所建設課	千円 278,674	千円 243,627	千円 33,220	% 99.3	千円 391,892	千円 582,773	
主要な施策の概要及び成果							4年度 決算額	3年度 決算額	2年度 決算額
道路維持補修事業 (1) 事業概要 道路附属施設及び区画線等の補修により、安全で快適な道路施設の確保を図った。							千円	千円	千円
(2) 実施状況 (工事)						16,412	144,408	322,631	
			04年度 事業費	03年度 事業費	02年度 事業費				
道路附属物等補修工事									
安野屋町西福沢線外	転落防止柵210m		6,919千円	11,385千円	3,818千円				
区画線補修工事									
長江東台不二越町線外	延長8,318m		9,493千円	133,023千円	318,813千円				
計			16,412千円	144,408千円	322,631千円				
(3) 実施状況 (主な委託料)									
ア 舗装応急修繕委託						33,052	31,047	29,559	
イ 道路パトロール・附属物点検委託						6,411	6,618	6,410	
ウ 道路空洞調査委託						5,940	9,680	5,412	
エ 路面性状調査委託						—	—	4,730	

款 項 目	事業名	所属	4年度 予算現額 (a)	4年度 決算額 (b)	5年度 繰越額 (c)	執行率 (b+c)/(a)	3年度 決算額	2年度 決算額
8 土木費 2 道路橋りょう費 2 道路維持費	雪対策事業費	道路河川管理 課、土木事務所 建設課	千円 2,118,047	千円 1,877,694	千円 17,000	% 89.5	千円 2,504,629	千円 2,834,618
主要な施策の概要及び成果						4年度 決算額	3年度 決算額	2年度 決算額
						千円	千円	千円
1 除雪対策事業								
(1) 事業概要	冬期の積雪による都市機能・生活環境水準の低下を最低限にとどめるため、地域の特性に応じた除排雪を行った。							
(2) 実施状況								
ア 除雪業務等委託料						702,379	1,495,053	1,828,547
(令和4年度) 車道延長L = 1, 847. 2km、歩道延長L = 234. 0km								
(令和3年度) 車道延長L = 1, 854. 6km、歩道延長L = 232. 2km								
(令和2年度) 車道延長L = 1, 854. 6km、歩道延長L = 232. 1km								
イ 除雪車両等借上料						558,311	550,595	499,624
(令和4年度) 628台								
(令和3年度) 636台								
(令和2年度) 571台								
2 消雪対策事業								
(1) 事業概要	消雪装置の設置により、冬期の交通を確保した。							
(2) 実施状況 (工事・補助金)						238,877	101,762	125,232
	路線名	事業内容	04年度 事業費	03年度 事業費	02年度 事業費			
	草島東線外	消雪装置設置・更新工事 延長1,252m	213,249千円	84,999千円	110,097千円			
	速星10号線外	消雪装置設置補助金 11件(新設1件、更新10件)	25,628千円	16,763千円	15,135千円			
	計		238,877千円	101,762千円	125,232千円			
(3) 実施状況 (委託料)						67,570	68,498	73,675
消雪施設等点検委託								

款 項 目	事業名	所属	4年度 予算現額 (a)	4年度 決算額 (b)	5年度 繰越額 (c)	執行率 (b+c)/(a)	3年度 決算額	2年度 決算額
8 土木費 2 道路橋りょう費 2 道路維持費	リフレッシュ事業費	道路河川管理 課、土木事務所 建設課	千円 330,208	千円 314,461	千円 10,000	% 98.3	千円 638,268	千円 799,717
主要な施策の概要及び成果						4年度 決算額	3年度 決算額	2年度 決算額
リフレッシュ事業 (1)事業概要 自動車や歩行者、自転車の安全な通行空間を確保するため、老朽化した道路の補修を行った。						千円	千円	千円
(2)実施状況（工事）						314,143	638,268	799,467
路線名		事業内容	04年度 事業費	03年度 事業費	02年度 事業費			
側溝補修工事								
追分茶屋呉羽本町線外	側溝補修工事	延長2,826m	245,860千円	276,804千円	408,596千円			
舗装補修工事								
諏訪町本通り線	舗装補修工事	面積189m ²	6,116千円	294,763千円	341,733千円			
歩道補修工事								
大泉稻荷線外	歩道補修工事	延長417m	60,759千円	64,259千円	45,310千円			
路肩補修工事								
速星塚原線	路肩補修工事	延長20m	1,408千円	2,442千円	3,828千円			
計			314,143千円	638,268千円	799,467千円			

款 項 目	事業名	所属	4年度 予算現額 (a)	4年度 決算額 (b)	5年度 繰越額 (c)	執行率 (b+c)/(a)	3年度 決算額	2年度 決算額																																																																																																																							
8 土木費 2 道路橋りょう費 3 道路新設改良費	市道整備事業費	道路整備課、土 木事務所建設課	千円 1,819,634	千円 1,558,948	千円 251,491	% 99.5	千円 1,019,217	千円 888,490																																																																																																																							
主要な施策の概要及び成果						4年度 決算額	3年度 決算額	2年度 決算額																																																																																																																							
1 幹線市道整備事業	(1) 事業概要 道路網の骨格を形成し、円滑で安定した交通機能の確保や産業・経済活動の活性化、観光振興等を図るため、幹線道路の整備を行った。					千円 314,032	千円 448,433	千円 577,182																																																																																																																							
(2) 実施状況						<table border="1"> <thead> <tr> <th>路線名</th> <th>事業内容</th> <th>04年度 事業費</th> <th>03年度 事業費</th> <th>02年度 事業費</th> <th></th> </tr> </thead> <tbody> <tr> <td colspan="6">【道路整備課所管分】</td> </tr> <tr> <td>水橋伊勢屋肘崎線</td> <td>工事・委託</td> <td>93,792千円</td> <td>56,270千円</td> <td>49,223千円</td> <td></td> </tr> <tr> <td>町村線</td> <td>工事・用地</td> <td>37,942千円</td> <td>56,282千円</td> <td>112,226千円</td> <td></td> </tr> <tr> <td>八ヶ山石坂線</td> <td>工事</td> <td>20,213千円</td> <td>45,918千円</td> <td>28,656千円</td> <td></td> </tr> <tr> <td>金屋線</td> <td>—</td> <td>—</td> <td>4,398千円</td> <td>50,545千円</td> <td></td> </tr> <tr> <td>大町本郷線</td> <td>工事・用地・補償</td> <td>51,827千円</td> <td>22,299千円</td> <td>31,393千円</td> <td></td> </tr> <tr> <td>高木10号線</td> <td>工事・委託</td> <td>83,918千円</td> <td>177,946千円</td> <td>142,023千円</td> <td></td> </tr> <tr> <td>新根塚花園町線</td> <td>工事・補償</td> <td>8,230千円</td> <td>4,618千円</td> <td>4,626千円</td> <td>(単独)</td> </tr> <tr> <td colspan="6">【土木事務所建設課所管分】</td> </tr> <tr> <td>岩木長附線</td> <td>工事</td> <td>1,419千円</td> <td>1,227千円</td> <td>2,200千円</td> <td></td> </tr> <tr> <td>小黒下大久保線 (下大久保地内)</td> <td>工事</td> <td>4,785千円</td> <td>4,840千円</td> <td>27,610千円</td> <td></td> </tr> <tr> <td>小黒下大久保線 (小黒地内)</td> <td>—</td> <td>—</td> <td>—</td> <td>17,490千円</td> <td></td> </tr> <tr> <td>大庄駅小学校線</td> <td>—</td> <td>—</td> <td>—</td> <td>12,474千円</td> <td></td> </tr> <tr> <td>越中八尾駅周辺駐車場</td> <td>—</td> <td>—</td> <td>2,915千円</td> <td>1,925千円</td> <td>(単独)</td> </tr> <tr> <td>保内神通線</td> <td>—</td> <td>—</td> <td>—</td> <td>13,169千円</td> <td></td> </tr> <tr> <td>宮ヶ島添島線</td> <td>—</td> <td>—</td> <td>20,570千円</td> <td>26,532千円</td> <td></td> </tr> <tr> <td>田島鵜坂線</td> <td>工事・委託・補償</td> <td>9,112千円</td> <td>45,430千円</td> <td>57,090千円</td> <td></td> </tr> <tr> <td>小長沢二本榎線</td> <td>工事</td> <td>2,794千円</td> <td>5,720千円</td> <td>—</td> <td>(単独)</td> </tr> <tr> <td>計</td> <td></td> <td>314,032千円</td> <td>448,433千円</td> <td>577,182千円</td> <td></td> </tr> </tbody> </table>					路線名	事業内容	04年度 事業費	03年度 事業費	02年度 事業費		【道路整備課所管分】						水橋伊勢屋肘崎線	工事・委託	93,792千円	56,270千円	49,223千円		町村線	工事・用地	37,942千円	56,282千円	112,226千円		八ヶ山石坂線	工事	20,213千円	45,918千円	28,656千円		金屋線	—	—	4,398千円	50,545千円		大町本郷線	工事・用地・補償	51,827千円	22,299千円	31,393千円		高木10号線	工事・委託	83,918千円	177,946千円	142,023千円		新根塚花園町線	工事・補償	8,230千円	4,618千円	4,626千円	(単独)	【土木事務所建設課所管分】						岩木長附線	工事	1,419千円	1,227千円	2,200千円		小黒下大久保線 (下大久保地内)	工事	4,785千円	4,840千円	27,610千円		小黒下大久保線 (小黒地内)	—	—	—	17,490千円		大庄駅小学校線	—	—	—	12,474千円		越中八尾駅周辺駐車場	—	—	2,915千円	1,925千円	(単独)	保内神通線	—	—	—	13,169千円		宮ヶ島添島線	—	—	20,570千円	26,532千円		田島鵜坂線	工事・委託・補償	9,112千円	45,430千円	57,090千円		小長沢二本榎線	工事	2,794千円	5,720千円	—	(単独)	計		314,032千円
路線名	事業内容	04年度 事業費	03年度 事業費	02年度 事業費																																																																																																																											
【道路整備課所管分】																																																																																																																															
水橋伊勢屋肘崎線	工事・委託	93,792千円	56,270千円	49,223千円																																																																																																																											
町村線	工事・用地	37,942千円	56,282千円	112,226千円																																																																																																																											
八ヶ山石坂線	工事	20,213千円	45,918千円	28,656千円																																																																																																																											
金屋線	—	—	4,398千円	50,545千円																																																																																																																											
大町本郷線	工事・用地・補償	51,827千円	22,299千円	31,393千円																																																																																																																											
高木10号線	工事・委託	83,918千円	177,946千円	142,023千円																																																																																																																											
新根塚花園町線	工事・補償	8,230千円	4,618千円	4,626千円	(単独)																																																																																																																										
【土木事務所建設課所管分】																																																																																																																															
岩木長附線	工事	1,419千円	1,227千円	2,200千円																																																																																																																											
小黒下大久保線 (下大久保地内)	工事	4,785千円	4,840千円	27,610千円																																																																																																																											
小黒下大久保線 (小黒地内)	—	—	—	17,490千円																																																																																																																											
大庄駅小学校線	—	—	—	12,474千円																																																																																																																											
越中八尾駅周辺駐車場	—	—	2,915千円	1,925千円	(単独)																																																																																																																										
保内神通線	—	—	—	13,169千円																																																																																																																											
宮ヶ島添島線	—	—	20,570千円	26,532千円																																																																																																																											
田島鵜坂線	工事・委託・補償	9,112千円	45,430千円	57,090千円																																																																																																																											
小長沢二本榎線	工事	2,794千円	5,720千円	—	(単独)																																																																																																																										
計		314,032千円	448,433千円	577,182千円																																																																																																																											
2 歩行者空間整備事業	(1) 事業概要 歩道の設置や幅広路肩等の整備により、安心して快適に通行できる歩行者空間の整備を行った。					28,829	16,326	16,542																																																																																																																							
(2) 実施状況						町村流杉線外2路線 (道路整備課所管分) 滅鬼薄島線外3路線 (土木事務所建設課所管分)																																																																																																																									

主要な施策の概要及び成果		4年度 決算額	3年度 決算額	2年度 決算額
		千円	千円	千円
3	<p>交通支障箇所改善事業</p> <p>(1)事業概要 事故を誘発するおそれのある交差点等を改良することにより、交通支障箇所の改善を図った。</p> <p>(2)実施状況 五本榎一本木線外1路線（道路整備課所管分） 上大浦田島線（土木事務所建設課所管分）</p>	5,347	10,894	14,248
4	<p>交通安全施設整備事業</p> <p>(1)事業概要 道路周辺の土地利用の変化に伴い、見通しが悪くなった交差点や、転落の危険性がある場所において、交通安全施設の整備に努めた。また、未就学児の移動経路における安全対策および新規区画線の設置を図った。</p> <p>(2)実施状況 堀川線外（道路整備課所管分） 大沢野小学校西線外（土木事務所建設課所管分）</p>	29,211	50,969	61,631
5	<p>生活道路整備事業</p> <p>(1)事業概要 地域住民の利便性確保及び交通拠点等へのアクセス性向上のため、生活道路の整備を行った。</p> <p>(2)実施状況 本郷町1区7号線外40路線（道路整備課所管分） 二松市場線外13路線（土木事務所建設課所管分）</p>	203,783	174,639	187,632
6	<p>リフレッシュ事業</p> <p>(1)事業概要 健全な路面状態を保ち、安全な交通を確保するため、個別施設計画に基づき舗装補修工事を実施した。</p> <p>(2)実施状況 今泉安養寺線外13路線（道路整備課所管分） 保内神通線外14路線（土木事務所建設課所管分）</p>	306,320	—	—

款 項 目	事業名	所属	4年度 予算現額 (a)	4年度 決算額 (b)	5年度 繰越額 (c)	執行率 (b+c)/(a)	3年度 決算額	2年度 決算額
8 土木費 2 道路橋りょう費 4 橋りょう維持費	橋りょう維持補修事業費	道路構造保全対策課	千円 2,221,712	千円 1,499,240	千円 721,116	% 99.9	千円 1,630,877	千円 1,543,600
主要な施策の概要及び成果						4年度 決算額	3年度 決算額	2年度 決算額
1 橋りょう維持補修事業 (1) 事業概要 市が管理する2,303橋を、近接目視により計画的に点検し健全性を診断しながら、選択と集中による戦略的な維持管理・更新を行った。						千円 1,499,240	千円 1,630,877	千円 1,543,600
(2) 実施状況								
		事業内容	04年度 事業費	03年度 事業費	02年度 事業費			
八田橋架替事業		工事・委託・補償	238,549千円	81,970千円	239,997千円			
道路メンテナンス事業（橋梁更新）		工事・委託・補償	427,064千円	464,594千円	337,978千円			
道路メンテナンス事業（橋梁補修）		工事・委託	527,440千円	762,394千円	672,467千円			
道路メンテナンス事業（橋梁撤去）		工事・委託	39,350千円	4,466千円	0千円			
道路メンテナンス事業（橋梁点検等）		定期点検・診断等	105,302千円	144,677千円	137,352千円			
橋梁マネジメント事業		モニタリング等	25,334千円	39,784千円	8,173千円			
橋梁保全事業		工事・委託	20,338千円	17,414千円	31,329千円			
計			1,383,377千円	1,515,299千円	1,427,296千円			
(3) 継続事業								
八田橋（上流側）架替事業 （平成27年度～平成29年度継続事業）								
29年度 決算額	28年度 決算額	27年度 決算額	合計					
405,772千円	170,422千円	223,894千円	800,088千円					
八田橋（下流側）架替事業 （平成29年度～令和元年度継続事業）								
元年度 決算額	30年度 決算額	29年度 決算額	合計					
413,259千円	260,000千円	0千円	673,259千円					
八田橋架替事業（旧橋脚撤去） （令和元年度～令和4年度継続事業）								
04年度 決算額	03年度 決算額	02年度 決算額	元年度 決算額	合計				
238,549千円	81,970千円	239,997千円	0千円	560,516千円				

款 項 目	事業名	所属	4年度 予算現額 (a)	4年度 決算額 (b)	5年度 繰越額 (c)	執行率 (b+c)/(a)	3年度 決算額	2年度 決算額
8 土木費 3 河川水路費 3 河川水路新設改良費	河川水路整備事業費	河川整備課、土 木事務所建設課	千円 283,215	千円 201,518	千円 81,017	% 99.8	千円 380,140	千円 262,572
主要な施策の概要及び成果						4年度 決算額	3年度 決算額	2年度 決算額
1 河川水路整備事業（基幹河川） （1）事業概要 浸水被害から市民の生活を守るため、市街地内の基幹河川である一級河川や準用河川の整備を行った。						千円 182,825	千円 364,485	千円 252,071
（2）実施状況								
			04年度 事業費	03年度 事業費	02年度 事業費			
河川名	事業内容							
一級河川馬渡川	工事・補償		78,277千円	187,575千円	156,140千円			
一級河川宮路川	工事		5,907千円	3,300千円	3,080千円			
準用河川宮路川	委託		2,500千円	—	2,860千円	(単独)		
準用河川中川	工事		96,141千円	173,610千円	89,991千円			
計			182,825千円	364,485千円	252,071千円			
2 河川水路整備事業（排水路） （1）事業概要 老朽化などから流下能力が不足している排水路の改良を行った。						13,916	13,551	8,503
（2）実施状況 準用河川古川（河川整備課所管分） 麦島排水路（土木事務所建設課所管分）								

款 項 目	事業名	所属	4年度 予算現額 (a)	4年度 決算額 (b)	5年度 繰越額 (c)	執行率 (b+c)/(a)	3年度 決算額	2年度 決算額
8 土木費			千円	千円	千円	%	千円	千円
3 河川水路費	浸水対策事業費	河川整備課	397,180	353,195	30,231	96.5	237,383	232,492
3 河川水路新設改良費								
主要な施策の概要及び成果						4年度 決算額	3年度 決算額	2年度 決算額
1	浸水対策事業 (1) 事業概要 浸水被害の解消を図るため、水路の改良を行った。					千円 147,831	千円 197,011	千円 198,745
	(2) 実施状況 田中排水路外10路線							
2	河川水位監視システム構築事業 (1) 事業概要 センサーネットワークを活用して河川の水位観測情報を市民に提供し、市民の自助・共助を促すことを目的として、水位計の設置を行った。					3,395	2,222	8,743
	(2) 実施状況 水位計設置 2か所							
3	洪水ハザードマップ関連事業 (1) 事業概要 市民の水防災への意識を高め、発災時に市民の主体的避難行動を促し、被害の最小限化につなげるため、洪水ハザードマップの浸水深や避難場所の内容等を示す「洪水標識」を市内の公共施設等に設置し、見える化する「まるごとまちごとハザードマップ」の取組を推進した。					11,773	14,905	24,476
	(2) 実施状況 まるごとまちごとハザードマップ							

款 項 目	事業名	所属	4年度 予算現額 (a)	4年度 決算額 (b)	5年度 繰越額 (c)	執行率 (b+c)/(a)	3年度 決算額	2年度 決算額
8 土木費 3 河川水路費 3 河川水路新設改良費	火防水路改良事業費	河川整備課	千円 185,500	千円 153,250	千円 24,211	% 95.7	千円 110,582	千円 54,476
主要な施策の概要及び成果						4年度 決算額	3年度 決算額	2年度 決算額
火防水路改良事業 (1)事業概要 火防水路の改良を行い、道路陥没の原因を排除するとともに、老朽化による流下能力不足の解消を図った。						千円 153,250	千円 110,582	千円 54,476
(2)実施状況								
			04年度 事業費	03年度 事業費	02年度 事業費			
水路名	事業内容							
第三火防水路	工事・委託・補償		104,276千円	110,582千円	54,476千円			
三仏川	工事・委託・補償		48,974千円	—	—			
計			153,250千円	110,582千円	54,476千円			

款 項 目	事業名	所属	4年度 予算現額 (a)	4年度 決算額 (b)	5年度 繰越額 (c)	執行率 (b+c)/(a)	3年度 決算額	2年度 決算額
8 土木費 3 河川水路費 3 河川水路新設改良費	急傾斜地崩壊対策事業費	河川整備課	千円 10,000	千円 9,940	千円 0	% 99.4	千円 10,964	千円 31,115
主要な施策の概要及び成果						4年度 決算額	3年度 決算額	2年度 決算額
急傾斜地崩壊対策事業 (1)事業概要 がけ地の崩壊から市民の生命を守るため、崩壊防止対策を実施し、安全・安心な居住環境の確保を図った。 (2)実施状況 山本地内において対策工事を実施						千円 9,940	千円 10,964	千円 31,115

款 項 目	事業名	所属	4年度 予算現額 (a)	4年度 決算額 (b)	5年度 繰越額 (c)	執行率 (b+c)/(a)	3年度 決算額	2年度 決算額
8 土木費 3 河川水路費 3 河川水路新設改良費	河川水路計画事業費	河川整備課	千円 23,124	千円 22,231	千円 0	% 96.1	千円 7,479	千円 8,572
主要な施策の概要及び成果						4年度 決算額	3年度 決算額	2年度 決算額
<p>水田貯留推進事業</p> <p>(1) 事業概要 水田貯留推進事業を実施する協議会に対し、耕作者への協力金や事務費などを負担した。</p> <p>(2) 実施状況 婦中地域水田貯留推進事業 実施面積 3 7 4 ha (令和 3 年度 実施面積 3 7 9 ha) (令和 2 年度 実施面積 3 8 4 ha)</p>						千円 5,177	千円 5,238	千円 5,310

款 項 目	事業名	所属	4年度 予算現額 (a)	4年度 決算額 (b)	5年度 繰越額 (c)	執行率 (b+c)/(a)	3年度 決算額	2年度 決算額																																								
8 土木費 5 都市計画費 1 都市計画総務費	都市計画事務費	都市計画課	千円 8,318	千円 6,552	千円 0	% 78.8	千円 9,958	千円 10,403																																								
主要な施策の概要及び成果						4年度 決算額	3年度 決算額	2年度 決算額																																								
都市計画道路の見直し事業 長期未着手路線をはじめとした都市計画道路について、都市計画上の必要性や事業の実現性などの評価を踏まえ見直しを行い、適正な都市計画道路網を構築した。						千円 1,298	千円 4,697	千円 -																																								
<table border="1"> <thead> <tr> <th></th> <th>見直し前の 計画延長※</th> <th>見直し後の 計画延長※</th> <th>増 減</th> <th>完了時期</th> </tr> </thead> <tbody> <tr> <td>大沢野地域</td> <td>24,614m</td> <td>24,130m</td> <td>△ 484m</td> <td>平成24年5月</td> </tr> <tr> <td>八尾地域</td> <td>23,730m</td> <td>18,080m</td> <td>△ 5,650m</td> <td>平成27年3月</td> </tr> <tr> <td>大山地域</td> <td>7,630m</td> <td>2,620m</td> <td>△ 5,010m</td> <td>平成29年12月</td> </tr> <tr> <td>水橋地域</td> <td>12,530m</td> <td>9,910m</td> <td>△ 2,620m</td> <td>令和元年11月</td> </tr> <tr> <td>婦中地域</td> <td>15,533m</td> <td>14,930m</td> <td>△ 603m</td> <td>令和4年1月</td> </tr> <tr> <td>富山地域</td> <td>233,795m</td> <td>233,085m</td> <td>△ 710m</td> <td>実施中(一部済)</td> </tr> <tr> <td>合 計</td> <td>317,832m</td> <td>302,755m</td> <td>△ 15,077m</td> <td></td> </tr> </tbody> </table>										見直し前の 計画延長※	見直し後の 計画延長※	増 減	完了時期	大沢野地域	24,614m	24,130m	△ 484m	平成24年5月	八尾地域	23,730m	18,080m	△ 5,650m	平成27年3月	大山地域	7,630m	2,620m	△ 5,010m	平成29年12月	水橋地域	12,530m	9,910m	△ 2,620m	令和元年11月	婦中地域	15,533m	14,930m	△ 603m	令和4年1月	富山地域	233,795m	233,085m	△ 710m	実施中(一部済)	合 計	317,832m	302,755m	△ 15,077m	
	見直し前の 計画延長※	見直し後の 計画延長※	増 減	完了時期																																												
大沢野地域	24,614m	24,130m	△ 484m	平成24年5月																																												
八尾地域	23,730m	18,080m	△ 5,650m	平成27年3月																																												
大山地域	7,630m	2,620m	△ 5,010m	平成29年12月																																												
水橋地域	12,530m	9,910m	△ 2,620m	令和元年11月																																												
婦中地域	15,533m	14,930m	△ 603m	令和4年1月																																												
富山地域	233,795m	233,085m	△ 710m	実施中(一部済)																																												
合 計	317,832m	302,755m	△ 15,077m																																													
※見直し作業開始後に新たに都市計画決定された路線は含めていない。																																																

款 項 目	事業名	所属	4年度 予算現額 (a)	4年度 決算額 (b)	5年度 繰越額 (c)	執行率 (b+c)/(a)	3年度 決算額	2年度 決算額																				
8 土木費 5 都市計画費 1 都市計画総務費	都市政策事業費	都市計画課、 まちづくり推進 課	千円 92,659	千円 77,225	千円 0	% 83.3	千円 28,121	千円 48,119																				
主要な施策の概要及び成果						4年度 決算額	3年度 決算額	2年度 決算額																				
都市政策事業						千円	千円	千円																				
(1) スマートシティの推進に向けた都市的指標調査事業 住民基本台帳データ等を活用した人口動態の把握をはじめ、都市構造の変化等を把握するため、商業、医療、文化などの都市機能の徒歩圏人口や立地状況などの指標調査を行い、コンパクトなまちづくりの進捗状況や効果等を把握した。また、本調査で作成したメッシュ別人口等を、広く市民などへの利活用を図るため、「インフォマップとやま」及び「富山市オープンデータサイト」にてオープンデータ化した。						4,057	3,300	3,795																				
<table border="1"> <thead> <tr> <th colspan="2"></th> <th>04年度</th> <th>03年度</th> <th>02年度</th> </tr> </thead> <tbody> <tr> <td rowspan="2">人口動態 (社会増減)</td> <td>都心地区</td> <td>124人増</td> <td>60人増</td> <td>383人増</td> </tr> <tr> <td>公共交通沿線 居住推進地区</td> <td>187人増</td> <td>648人増</td> <td>721人増</td> </tr> </tbody> </table>					04年度	03年度	02年度	人口動態 (社会増減)	都心地区	124人増	60人増	383人増	公共交通沿線 居住推進地区	187人増	648人増	721人増												
		04年度	03年度	02年度																								
人口動態 (社会増減)	都心地区	124人増	60人増	383人増																								
	公共交通沿線 居住推進地区	187人増	648人増	721人増																								
(2) 歩くライフスタイル推進事業																												
ア 「とほ活」の推進						5,030	10,761	4,215																				
(ア) とほ活アプリの保守運用 「富山で歩く生活」＝「とほ活」をキャッチコピーに、歩くライフスタイルの定着と、市民に歩くことや公共交通の利用を促すため、歩数や公共交通利用等に応じてポイントを付与するスマートフォンアプリを運用した。																												
(イ) 「とほ活」の普及啓発 市民のとほ活への理解を深めてもらうため、リーフレットやバナーフックを用いて「とほ活」の普及啓発を行った。						2,044	1,477	12,718																				
イ とほ活ベンチの推進 市民が歩くことに不安を感じることなく、まちを楽しみながらより長く快適に歩くことができる環境を整えるため、官民が連携して、道路や公園、民有地等の歩行空間にベンチを整備した。						826	1,873	1,848																				
<table border="1"> <thead> <tr> <th></th> <th>04年度</th> <th>03年度</th> <th>02年度</th> </tr> </thead> <tbody> <tr> <td>新設・更新</td> <td>9基</td> <td>20基</td> <td>20基</td> </tr> <tr> <td>修繕</td> <td>0基</td> <td>1基</td> <td>17基</td> </tr> <tr> <td>民間設置補助</td> <td>1基</td> <td>7基</td> <td>5基</td> </tr> <tr> <td>整備数合計</td> <td>10基</td> <td>28基</td> <td>42基</td> </tr> </tbody> </table>				04年度	03年度	02年度	新設・更新	9基	20基	20基	修繕	0基	1基	17基	民間設置補助	1基	7基	5基	整備数合計	10基	28基	42基						
	04年度	03年度	02年度																									
新設・更新	9基	20基	20基																									
修繕	0基	1基	17基																									
民間設置補助	1基	7基	5基																									
整備数合計	10基	28基	42基																									

款項目	事業名	所属	4年度 予算現額 (a)	4年度 決算額 (b)	5年度 繰越額 (c)	執行率 (b+c)/(a)	3年度 決算額	2年度 決算額									
8 土木費 5 都市計画費 1 都市計画総務費	都市景観事業費	景観政策課	千円 12,757	千円 8,897	千円 0	% 69.7	千円 13,124	千円 9,455									
主要な施策の概要及び成果						4年度 決算額	3年度 決算額	2年度 決算額									
1 都市景観形成事業 市民と協働による良好な景観の保全と形成を推進するため、景観施策に関する動画の作成、景観まちづくりフォーラムや小学生向け景観まちづくりワークショップを開催するなど、市民意識の醸成を図った。 また、今後の本市の景観まちづくりの総合的指針となる景観計画を改定した。						千円 4,208	千円 7,975	千円 3,982									
		<table border="1"> <thead> <tr> <th>総合計画 目標とする 指標</th> <th>景観まちづくり推進区域の指定件数</th> <th>08年度 目標数値</th> <th>04年度 実績数値</th> <th>02年度 基準数値</th> </tr> </thead> <tbody> <tr> <td></td> <td></td> <td>3件 (累計5件)</td> <td>0件 (累計2件)</td> <td>累計 2件</td> </tr> </tbody> </table>			総合計画 目標とする 指標	景観まちづくり推進区域の指定件数	08年度 目標数値	04年度 実績数値	02年度 基準数値			3件 (累計5件)	0件 (累計2件)	累計 2件			
総合計画 目標とする 指標	景観まちづくり推進区域の指定件数	08年度 目標数値	04年度 実績数値	02年度 基準数値													
		3件 (累計5件)	0件 (累計2件)	累計 2件													
<p>(平成20年度)八尾地区景観まちづくり推進区域の指定 (平成23年度)大手モール地区景観まちづくり推進区域の指定 (平成25年度～29年度)夜間景観ライトアップ事業(大手モール地区ほか) (平成30年度)夜間景観形成基本方針策定 (令和元年度)夜間景観形成ビジョンの検討、大手モール広場照明施設工事 (令和2年度～3年度)景観計画の改定に向けた検討</p>																	
2 屋外広告物事業 良好な景観形成と公衆に対する危険防止を図るため、中心市街地及び主要道路沿いにおいて違法広告物及び既存不適格広告物の是正指導を行い、屋外広告物の適正化を推進した。						287	323	1,497									
		<table border="1"> <thead> <tr> <th>総合計画 目標とする 指標</th> <th>是正指導による適正化件数</th> <th>08年度 目標数値</th> <th>04年度 実績数値</th> <th>02年度 基準数値</th> </tr> </thead> <tbody> <tr> <td></td> <td></td> <td>200件 (累計676件)</td> <td>64件 (累計658件)</td> <td>累計 396件</td> </tr> </tbody> </table>			総合計画 目標とする 指標	是正指導による適正化件数	08年度 目標数値	04年度 実績数値	02年度 基準数値			200件 (累計676件)	64件 (累計658件)	累計 396件			
総合計画 目標とする 指標	是正指導による適正化件数	08年度 目標数値	04年度 実績数値	02年度 基準数値													
		200件 (累計676件)	64件 (累計658件)	累計 396件													

款 項 目	事業名	所属	4年度 予算現額 (a)	4年度 決算額 (b)	5年度 繰越額 (c)	執行率 (b+c)/(a)	3年度 決算額	2年度 決算額																						
8 土木費 5 都市計画費 1 都市計画総務費	地域拠点整備事業費	都市計画課	千円 54,964	千円 52,659	千円 0	% 95.8	千円 137,878	千円 139,735																						
主要な施策の概要及び成果						4年度 決算額	3年度 決算額	2年度 決算額																						
<p>地域拠点整備事業</p> <p>あいの風とやま鉄道における改札新設や新駅設置に併せて、駅前広場等の整備を行い、公共交通の利便性を向上させることで、居住や日常生活に必要な都市機能を誘導するもの。また、地域住民主体のまちづくり活動の支援を行うことで、その拠点性を高め、コンパクトなまちづくりの推進を図るもの。</p> <table border="1" data-bbox="272 645 1038 833"> <thead> <tr> <th>総合計画 目標とする 指標</th> <th>総人口に占める 公共交通が便利 な地域に居住す る人口の割合</th> <th>08年度 目標数値</th> <th>04年度 実績数値</th> <th>02年度 基準数値</th> </tr> </thead> <tbody> <tr> <td></td> <td></td> <td>42%</td> <td>39.9%</td> <td>40%</td> </tr> </tbody> </table> <p>(1) 地域拠点整備事業 呉羽駅周辺において、北口駅前広場及びアクセス道路の整備を行い、アクセス道路は供用を開始した。</p> <p>(2) 拠点まちづくり支援事業 地域住民のまちづくり意識啓発・醸成を図るため、地域住民主体のまちづくり活動に対して補助を行った。</p> <table border="1" data-bbox="272 1207 866 1301"> <thead> <tr> <th></th> <th>04年度</th> <th>03年度</th> <th>02年度</th> </tr> </thead> <tbody> <tr> <td>まちづくり活動支援</td> <td>1団体</td> <td>1団体</td> <td>1団体</td> </tr> <tr> <td>アドバイザー派遣</td> <td>2人</td> <td>1人</td> <td>0人</td> </tr> </tbody> </table>						総合計画 目標とする 指標	総人口に占める 公共交通が便利 な地域に居住す る人口の割合	08年度 目標数値	04年度 実績数値	02年度 基準数値			42%	39.9%	40%		04年度	03年度	02年度	まちづくり活動支援	1団体	1団体	1団体	アドバイザー派遣	2人	1人	0人	千円	千円	千円
総合計画 目標とする 指標	総人口に占める 公共交通が便利 な地域に居住す る人口の割合	08年度 目標数値	04年度 実績数値	02年度 基準数値																										
		42%	39.9%	40%																										
	04年度	03年度	02年度																											
まちづくり活動支援	1団体	1団体	1団体																											
アドバイザー派遣	2人	1人	0人																											
						50,985	136,588	139,206																						
						566	530	500																						

款 項 目	事業名	所属	4年度 予算現額 (a)	4年度 決算額 (b)	5年度 繰越額 (c)	執行率 (b+c)/(a)	3年度 決算額	2年度 決算額
8 土木費 5 都市計画費 1 都市計画総務費	集約都市形成支援事業費	都市計画課	千円 109,941	千円 9,698	千円 100,000	% 99.8	千円 6,068	千円 8,956
主要な施策の概要及び成果						4年度 決算額	3年度 決算額	2年度 決算額
富山市立地適正化計画策定に関する事業						千円 8,999	千円 5,929	千円 -
<p>近年の頻発・激甚化する自然災害に対し、防災の観点を取り入れたコンパクトなまちづくりを推進するため、都市情報と災害ハザード情報の重ね合わせなどによる本市の災害リスク評価を踏まえた、立地適正化計画における防災指針の素案を作成した。</p>								

款 項 目	事業名	所属	4年度 予算現額 (a)	4年度 決算額 (b)	5年度 繰越額 (c)	執行率 (b+c)/(a)	3年度 決算額	2年度 決算額																								
8 土木費 5 都市計画費 1 都市計画総務費	自転車対策事業費	交通政策課	千円 41,490	千円 36,341	千円 0	% 87.6	千円 -	千円 -																								
主要な施策の概要及び成果						4年度 決算額	3年度 決算額	2年度 決算額																								
1 自転車走行空間整備事業 自転車利用環境整備計画に基づき、安全で快適に自転車を利用できる環境づくりを推進することで、自転車利用の促進に努めた。 <整備状況>						千円 3,256	千円 -	千円 -																								
<table border="1"> <thead> <tr> <th></th> <th colspan="2">整備路線 (区間)</th> </tr> </thead> <tbody> <tr> <td>04年度</td> <td colspan="2">市道富山駅北線 (富山駅北口交差点～奥田新町交差点)</td> </tr> <tr> <td>03年度</td> <td colspan="2">市道牛島町線 (起点交差点～赤江町交差点)</td> </tr> <tr> <td>02年度</td> <td colspan="2">市道富山駅神通線 (富山駅前西交差点～神通町交差点)</td> </tr> </tbody> </table>							整備路線 (区間)		04年度	市道富山駅北線 (富山駅北口交差点～奥田新町交差点)		03年度	市道牛島町線 (起点交差点～赤江町交差点)		02年度	市道富山駅神通線 (富山駅前西交差点～神通町交差点)																
	整備路線 (区間)																															
04年度	市道富山駅北線 (富山駅北口交差点～奥田新町交差点)																															
03年度	市道牛島町線 (起点交差点～赤江町交差点)																															
02年度	市道富山駅神通線 (富山駅前西交差点～神通町交差点)																															
2 自転車損害賠償責任保険加入促進事業 自転車利用者の自転車損害賠償責任保険への加入動機づけとして、保険加入費用の一部を補助した。 <補助金交付実績>						833	-	-																								
<table border="1"> <thead> <tr> <th></th> <th>04年度</th> <th>03年度</th> </tr> </thead> <tbody> <tr> <td>申請件数</td> <td>296件</td> <td>224件</td> </tr> <tr> <td>交付対象者数</td> <td>422人</td> <td>330人</td> </tr> <tr> <td>交付額</td> <td>211千円</td> <td>165千円</td> </tr> </tbody> </table>							04年度	03年度	申請件数	296件	224件	交付対象者数	422人	330人	交付額	211千円	165千円															
	04年度	03年度																														
申請件数	296件	224件																														
交付対象者数	422人	330人																														
交付額	211千円	165千円																														
3 放置自転車対策事業 富山駅周辺の自転車放置禁止区域における放置自転車の撤去を行い、健全な都市機能と良好な交通環境の維持に努めた。 <放置自転車撤去状況等>						9,989	-	-																								
<table border="1"> <thead> <tr> <th></th> <th>04年度</th> <th>03年度</th> <th>02年度</th> </tr> </thead> <tbody> <tr> <td>撤去回数</td> <td>13回</td> <td>39回</td> <td>42回</td> </tr> <tr> <td>撤去台数</td> <td>241台</td> <td>691台</td> <td>718台</td> </tr> <tr> <td>返還台数</td> <td>50台</td> <td>248台</td> <td>170台</td> </tr> <tr> <td>廃棄・売却処理台数</td> <td>385台</td> <td>686台</td> <td>400台</td> </tr> <tr> <td>リサイクル台数</td> <td>0台</td> <td>34台</td> <td>24台</td> </tr> </tbody> </table>							04年度	03年度	02年度	撤去回数	13回	39回	42回	撤去台数	241台	691台	718台	返還台数	50台	248台	170台	廃棄・売却処理台数	385台	686台	400台	リサイクル台数	0台	34台	24台			
	04年度	03年度	02年度																													
撤去回数	13回	39回	42回																													
撤去台数	241台	691台	718台																													
返還台数	50台	248台	170台																													
廃棄・売却処理台数	385台	686台	400台																													
リサイクル台数	0台	34台	24台																													
4 自転車駐車場管理運営事業 自転車駐車場の適正な管理運営を行い、健全な都市機能と良好な交通環境の維持に努めた。 <富山駅周辺自転車駐車場1日平均利用台数>						22,263	-	-																								
<table border="1"> <thead> <tr> <th>名 称 (収容台数)</th> <th>04年度</th> <th>03年度</th> <th>02年度</th> </tr> </thead> <tbody> <tr> <td>富山駅南 (629台)</td> <td>294台</td> <td>254台</td> <td>251台</td> </tr> <tr> <td>富山駅高架下 (615台)</td> <td>547台</td> <td>585台</td> <td>243台</td> </tr> <tr> <td>富山駅北 (215台)</td> <td>105台</td> <td>302台</td> <td>252台</td> </tr> <tr> <td>富山駅東暫定 (130台)</td> <td>134台</td> <td>123台</td> <td>129台</td> </tr> </tbody> </table>						名 称 (収容台数)	04年度	03年度	02年度	富山駅南 (629台)	294台	254台	251台	富山駅高架下 (615台)	547台	585台	243台	富山駅北 (215台)	105台	302台	252台	富山駅東暫定 (130台)	134台	123台	129台							
名 称 (収容台数)	04年度	03年度	02年度																													
富山駅南 (629台)	294台	254台	251台																													
富山駅高架下 (615台)	547台	585台	243台																													
富山駅北 (215台)	105台	302台	252台																													
富山駅東暫定 (130台)	134台	123台	129台																													

款 項 目	事業名	所属	4年度 予算現額 (a)	4年度 決算額 (b)	5年度 繰越額 (c)	執行率 (b+c)/(a)	3年度 決算額	2年度 決算額
8 土木費 5 都市計画費 3 街路事業費	街路整備事業費	建設政策課、道 路整備課	千円 1,139,943	千円 938,598	千円 198,381	% 99.7	千円 836,076	千円 1,296,350
主要な施策の概要及び成果						4年度 決算額	3年度 決算額	2年度 決算額
街路整備事業 (1) 事業概要 市街地の交通需要への対応に加え、地域間の交流・連携を促すため、都市計画道路の整備を行った。						千円 451,209	千円 403,432	千円 721,320
(2) 実施状況								
		路線名	事業内容	04年度 事業費	03年度 事業費	02年度 事業費		
		経堂中間島線	工事・委託・用地・補償	21,633千円	39,148千円	26,791千円		
		下赤江新庄線	工事・用地・補償	60,868千円	53,297千円	181,884千円		
		下新西町上赤江線	工事・用地・補償	229,744千円	219,554千円	382,677千円		
		大正町池田町線	工事・委託・用地	38,922千円	51,017千円	56,716千円		
		不二越町秋吉線	工事・委託・用地・補償	70,443千円	8,995千円	4,457千円		
		牛島本町線	工事	29,599千円	31,421千円	68,795千円		
		計		451,209千円	403,432千円	721,320千円		

款 項 目	事業名	所属	4年度 予算現額 (a)	4年度 決算額 (b)	5年度 繰越額 (c)	執行率 (b+c)/(a)	3年度 決算額	2年度 決算額
8 土木費 5 都市計画費 4 公園費	公園整備事業費	公園緑地課、土 木事務所建設課	千円 1,698,988	千円 951,788	千円 713,689	% 98.0	千円 837,976	千円 718,827
主要な施策の概要及び成果						4年度 決算額	3年度 決算額	2年度 決算額
1 国庫補助事業（社会資本整備総合交付金、地方創生推進交付金） （1）事業概要 新たな公園の整備や公園施設の更新等を行った。						千円 344,491	千円 416,831	千円 396,606
（2）実施状況								
			04年度 事業費	03年度 事業費	02年度 事業費			
公園名	事業内容							
呉羽山公園・城山公園	委託・工事・用地		132,081千円	212,666千円	—			
山室二区公園	委託・工事・用地		71,291千円	39,790千円	71,441千円			
牛島公園	委託・工事		—	—	40,827千円			
街区公園	委託・工事		16,980千円	5,610千円	30,496千円			
公園施設長寿命化対策	委託・工事		124,139千円	158,765千円	253,842千円			
計			344,491千円	416,831千円	396,606千円			
2 単独事業 （1）事業概要 公園施設の改良等を行った。						585,583	400,980	301,580
（2）実施状況								
			04年度 事業費	03年度 事業費	02年度 事業費			
公園名	事業内容							
稲荷公園	委託・工事・用地		84,396千円	7,741千円	—			
呉羽山公園・城山公園	委託・工事・用地		488,256千円	357,176千円	263,414千円			
牛島公園	工事		—	22,620千円	26,235千円			
城址公園	委託		—	—	468千円			
大泉本町一丁目公園外	工事		2,816千円	2,915千円	3,377千円			
五福西公園	委託・用地		—	3,510千円	—			
清住町公園	工事		—	—	553千円			
山室二区公園	用地		—	—	438千円			
公園施設長寿命化対策	工事		10,115千円	7,018千円	7,095千円			
計			585,583千円	400,980千円	301,580千円			

款 項 目	事業名	所属	4年度 予算現額 (a)	4年度 決算額 (b)	5年度 繰越額 (c)	執行率 (b+c)/(a)	3年度 決算額	2年度 決算額
8 土木費 5 都市計画費 4 公園費	花と緑の推進事業費	公園緑地課	千円 95,435	千円 94,127	千円 0	% 98.6	千円 94,532	千円 92,560
主要な施策の概要及び成果						4年度 決算額	3年度 決算額	2年度 決算額
1	花でつなぐフラワーリング事業 (1)事業概要 富山駅から中心市街地までを様々な花でつなぎ、街の環境を花で彩るフラワーハンギングバスケットの設置及び管理を行った。 (2)実施状況 花でつなぐフラワーリング事業業務委託					千円 63,657	千円 62,476	千円 61,005
2	都市緑地事業 (1)事業概要 都市における緑の保全と美観風致の維持を図った。 (2)実施状況 指定保存樹木等管理補助金					1,137	1,154	1,191
3	緑化推進事業 (1)事業概要 市民の自発的活動として取り組まれる緑化活動や緑化啓発活動に対し支援を行い緑化を推進する。また、緑化の普及展示や桜並木の害虫防除等を実施した。 (2)実施状況 花苗生産や桜並木害虫防除等に係る業務委託 緑化啓発イベント開催に係る補助金					23,692	23,321	23,727
4	緑を育てる事業 (1)事業概要 「花とみどりの少年団」の活動を支援するとともに、緑化を推進するためイベントを開催した。 (2)実施状況 花とみどりの少年団活動補助金 花と緑のフェスティバル開催業務委託					1,662	1,558	758
5	松川桜並木保全事業 (1)事業概要 桜管理技術の向上を図り、松川公園の桜並木を次世代へ引き継ぐ。 (2)実施状況 松川桜並木保全事業業務委託					3,979	6,023	5,879

款 項 目	事業名	所属	4年度 予算現額 (a)	4年度 決算額 (b)	5年度 繰越額 (c)	執行率 (b+c)/(a)	3年度 決算額	2年度 決算額
8 土木費 5 都市計画費 4 公園費	呉羽丘陵整備事業費	公園緑地課	千円 7,022	千円 6,392	千円 0	% 91.0	千円 6,468	千円 7,466
主要な施策の概要及び成果						4年度 決算額	3年度 決算額	2年度 決算額
1	呉羽丘陵整備事業 (1)事業概要 呉羽丘陵からの眺望確保のため、視点場の環境保全等を行う。 また、呉羽丘陵の竹林伐採ボランティアの補助を行った。 (2)実施状況 呉羽丘陵視点場管理委託 呉羽丘陵竹林伐採ボランティア事業補助金					千円 1,703	千円 1,690	千円 1,805
2	呉羽丘陵里山再生事業 (1)事業概要 竹林を伐採し、里山を再生させる取組を行った。 (2)実施状況 里山再生整備事業業務委託 里山再生整備事業補助金					4,389	4,478	5,361
3	フィールドミュージアム推進事業 (1)事業概要 呉羽丘陵を舞台に、健康づくりや癒しの場、学びの場としての機能の充 実を図り、「人と自然との共生と再生可能エネルギー」のフィールド ミュージアムを形成した。 (2)実施状況 フィールドミュージアム推進事業業務委託					300	300	300

款 項 目	事業名	所属	4年度 予算現額 (a)	4年度 決算額 (b)	5年度 繰越額 (c)	執行率 (b+c)/(a)	3年度 決算額	2年度 決算額
8 土木費 5 都市計画費 4 公園費	ファミリーパーク費	公園緑地課	千円 618,777	千円 613,442	千円 0	% 99.1	千円 516,292	千円 440,330
主要な施策の概要及び成果						4年度 決算額	3年度 決算額	2年度 決算額
1 ファミリーパーク管理事業 (1)事業概要 富山市ファミリーパークの管理を行った。						千円 418,400	千円 396,323	千円 408,840
(2)利用状況 (単位：人、千円)								
		04年度		03年度		02年度		
種別	区分	人数	金額	人数	金額	人数	金額	
入園料	大人 (500円)	66,837	33,419	52,625	26,313	54,464	27,232	
	70歳以上 (250円)	552	138	431	108	455	114	
	団体大人 (400円)	8,124	3,250	8,616	3,446	5,283	2,113	
	共通パスポート	3,845	5,496	3,505	5,048	3,756	5,254	
	小計 (有料)	79,358	42,303	65,177	34,915	63,958	34,713	
	無料	218,319	—	202,799	—	208,200	—	
	合計	297,677	42,303	267,976	34,915	272,158	34,713	
遊具使用料	100～400円	—	25,893	—	18,735	—	16,491	
2 ファミリーパーク整備事業 (1)事業概要 富山市ファミリーパークの整備を行った。						189,682	116,306	27,973
(2)実施状況								
施設名		事業内容		04年度 事業費	03年度 事業費	02年度 事業費		
外周柵		委託		—	—	3,905千円		
カピバラ舎		委託		—	—	9,350千円		
熱帯鳥類保全施設		委託・工事・備品		147,838千円	106,249千円	14,718千円		
バードハウス		委託		2,695千円	2,915千円	—		
オオカミ舎		委託		—	2,244千円	—		
うまや前園路		委託		16,830千円	4,898千円	—		
冷蔵庫・冷凍庫		委託		2,090千円	—	—		
トイレ		委託		16,478千円	—	—		
キリン食堂		委託		3,751千円	—	—		
計				189,682千円	116,306千円	27,973千円		

款 項 目	事業名	所属	4年度 予算現額 (a)	4年度 決算額 (b)	5年度 繰越額 (c)	執行率 (b+c)/(a)	3年度 決算額	2年度 決算額
8 土木費 5 都市計画費 5 建築指導費	建築物の安全安心推 進事業費	建築指導課	千円 30,084	千円 30,016	千円 0	% 99.8	千円 20,424	千円 60,114
主要な施策の概要及び成果						4年度 決算額	3年度 決算額	2年度 決算額
1 木造住宅耐震改修支援事業 一戸建て木造住宅の耐震改修工事に対し、その費用の一部を補助する。 まちなか及び公共交通沿線居住推進地区内での全体改修については、上乗せ して補助を行った。						千円 9,780	千円 15,200	千円 13,200
			04年度	03年度	02年度			
補助実績			9戸 (3戸)	14戸 (4戸)	12戸 (4戸)			
※ ()内は、まちなか及び公共交通沿線居住推進地区内で 全体改修を行った内数								
住宅の耐震化率 住宅総数（非木造・共同住宅等含む）のうち、新耐震基準で建築されたもの と耐震化工事を行ったものを合わせた割合								
総合計画 目標とする 指標	住宅の耐震 化率	08年度 目標数値	04年度 実績数値	02年度 基準値				
		90%	86.9%	85.3%				
2 アスベスト除去等支援事業 建材のアスベストの除却等について、その費用の一部を補助し、建築物の安全性 の向上を推進した。						20,000	5,000	46,443
			04年度	03年度	02年度			
除去等			13件	4件	27件			

款 項 目	事業名	所属	4年度 予算現額 (a)	4年度 決算額 (b)	5年度 繰越額 (c)	執行率 (b+c)/(a)	3年度 決算額	2年度 決算額																
8 土木費 5 都市計画費 6 都市再生費	まちなか再生推進事業費	まちづくり推進課	千円 1,373,605	千円 172,799	千円 1,200,667	% 99.9	千円 10,438	千円 580																
主要な施策の概要及び成果						4年度 決算額	3年度 決算額	2年度 決算額																
<p>まちなか再生推進事業</p> <p>まちなか居住を推進するとともに、まちなかの賑わいを創出し、中心市街地の活性化を図るため、商業・業務・住宅等の複合施設を整備する市街地再開発事業に対して補助を行った。</p> <table border="1" data-bbox="204 613 1074 801"> <thead> <tr> <th rowspan="2">総合 計画 目標と する 指標</th> <th rowspan="2">富山駅周辺地区の 歩行者数</th> <th>08年度 目標数値</th> <th>04年度 実績数値</th> <th>基準数値 (27～元 年度平均)</th> </tr> </thead> <tbody> <tr> <td>平日40,000人 日曜32,000人</td> <td>平日24,527人 日曜23,969人</td> <td>平日40,022人 日曜33,950人</td> </tr> </tbody> </table> <table border="1" data-bbox="204 831 1074 1019"> <thead> <tr> <th rowspan="2">総合 計画 目標と する 指標</th> <th rowspan="2">中心商業地区及び 富山駅周辺地区の 歩行者通行量</th> <th>08年度 目標数値</th> <th>04年度 実績数値</th> <th>元年度 基準数値</th> </tr> </thead> <tbody> <tr> <td>日曜53,000人</td> <td>日曜64,567人</td> <td>日曜51,577人</td> </tr> </tbody> </table> <p>(1) 中央通りD北地区市街地再開発事業</p> <p>(令和2年度) 事業計画作成業務 (令和3年度) 権利変換計画作成 (令和4年度) 権利変換計画作成</p> <p>(2) 事務費等</p>						総合 計画 目標と する 指標	富山駅周辺地区の 歩行者数	08年度 目標数値	04年度 実績数値	基準数値 (27～元 年度平均)	平日40,000人 日曜32,000人	平日24,527人 日曜23,969人	平日40,022人 日曜33,950人	総合 計画 目標と する 指標	中心商業地区及び 富山駅周辺地区の 歩行者通行量	08年度 目標数値	04年度 実績数値	元年度 基準数値	日曜53,000人	日曜64,567人	日曜51,577人	千円	千円	千円
総合 計画 目標と する 指標	富山駅周辺地区の 歩行者数	08年度 目標数値	04年度 実績数値	基準数値 (27～元 年度平均)																				
		平日40,000人 日曜32,000人	平日24,527人 日曜23,969人	平日40,022人 日曜33,950人																				
総合 計画 目標と する 指標	中心商業地区及び 富山駅周辺地区の 歩行者通行量	08年度 目標数値	04年度 実績数値	元年度 基準数値																				
		日曜53,000人	日曜64,567人	日曜51,577人																				
						172,000	10,000	—																
						799	438	580																

款 項 目	事業名	所属	4年度 予算現額 (a)	4年度 決算額 (b)	5年度 繰越額 (c)	執行率 (b+c)/(a)	3年度 決算額	2年度 決算額																			
8 土木費 5 都市計画費 6 都市再生費	中心市街地活性化事業費	まちづくり推進課	千円 243,189	千円 238,705	千円 0	% 98.2	千円 269,167	千円 367,688																			
主要な施策の概要及び成果						4年度 決算額	3年度 決算額	2年度 決算額																			
1 おでかけ定期券事業 (1)おでかけバス事業 (2)おでかけ電車事業 (3)おでかけ路面電車事業 公共交通の利用促進、中心市街地活性化等を目的に、市内在住の65歳以上の方が市内各地から中心市街地へ出かける際の公共交通機関（バス、電車、路面電車）の運賃を100円とする「おでかけ定期券事業」を実施した。						千円 121,486 78,241 18,294 24,951	千円 122,765 77,665 18,300 26,800	千円 124,176 86,546 18,336 19,294																			
<table border="1"> <thead> <tr> <th></th> <th>04年度</th> <th>03年度</th> <th>02年度</th> </tr> </thead> <tbody> <tr> <td>申込者数</td> <td>21,043人</td> <td>21,308人</td> <td>22,851人</td> </tr> <tr> <td>延べ利用者数</td> <td>748,684人</td> <td>702,203人</td> <td>644,841人</td> </tr> <tr> <td>一日平均延べ利用者数</td> <td>2,051人</td> <td>1,924人</td> <td>1,767人</td> </tr> </tbody> </table>				04年度	03年度	02年度	申込者数	21,043人	21,308人	22,851人	延べ利用者数	748,684人	702,203人	644,841人	一日平均延べ利用者数	2,051人	1,924人	1,767人									
	04年度	03年度	02年度																								
申込者数	21,043人	21,308人	22,851人																								
延べ利用者数	748,684人	702,203人	644,841人																								
一日平均延べ利用者数	2,051人	1,924人	1,767人																								
2 新規出店サポート事業 中心商店街等の空き店舗に出店する際の店舗改装費や賃借料等に対して支援を行い、コンパクトシティの中核を担う商店街にふさわしい業種又は市民・来街者のニーズの高い業種の出店を促進し、魅力がありかつ利便性の高い商業集積を形成した。						14,809	8,704	4,283																			
<table border="1"> <thead> <tr> <th></th> <th>補助対象経費</th> <th>補助率</th> <th>補助限度額</th> </tr> </thead> <tbody> <tr> <td>店舗改装費</td> <td>内外装工事、給排水工事、電気工事等に係る経費</td> <td>1/2</td> <td>500万円（1階） 250万円（1階以外）</td> </tr> <tr> <td>店舗賃借料</td> <td>店舗の賃借料</td> <td>1/3</td> <td>20万円/月（1階） 10万円/月（1階以外） ※1年間</td> </tr> <tr> <td>経営相談に要する経費</td> <td>中小企業診断士への経営相談に要する経費</td> <td>2/3</td> <td>3万円</td> </tr> <tr> <td>店舗誘致に係る経費</td> <td>店舗誘致に係る業務委託費、専門家の派遣に係る経費等</td> <td>2/3</td> <td>200万円 ※1商店街・1年間</td> </tr> </tbody> </table>					補助対象経費	補助率	補助限度額	店舗改装費	内外装工事、給排水工事、電気工事等に係る経費	1/2	500万円（1階） 250万円（1階以外）	店舗賃借料	店舗の賃借料	1/3	20万円/月（1階） 10万円/月（1階以外） ※1年間	経営相談に要する経費	中小企業診断士への経営相談に要する経費	2/3	3万円	店舗誘致に係る経費	店舗誘致に係る業務委託費、専門家の派遣に係る経費等	2/3	200万円 ※1商店街・1年間				
	補助対象経費	補助率	補助限度額																								
店舗改装費	内外装工事、給排水工事、電気工事等に係る経費	1/2	500万円（1階） 250万円（1階以外）																								
店舗賃借料	店舗の賃借料	1/3	20万円/月（1階） 10万円/月（1階以外） ※1年間																								
経営相談に要する経費	中小企業診断士への経営相談に要する経費	2/3	3万円																								
店舗誘致に係る経費	店舗誘致に係る業務委託費、専門家の派遣に係る経費等	2/3	200万円 ※1商店街・1年間																								
補助実績																											
<table border="1"> <thead> <tr> <th>年度</th> <th>04年度</th> <th>03年度</th> <th>02年度</th> </tr> </thead> <tbody> <tr> <td>改装費</td> <td>4件</td> <td>3件</td> <td>1件</td> </tr> <tr> <td>賃借料</td> <td>5件</td> <td>5件</td> <td>5件</td> </tr> <tr> <td>経営相談</td> <td>0件</td> <td>3件</td> <td>0件</td> </tr> <tr> <td>店舗誘致</td> <td>0件</td> <td>0件</td> <td>0件</td> </tr> </tbody> </table>				年度	04年度	03年度	02年度	改装費	4件	3件	1件	賃借料	5件	5件	5件	経営相談	0件	3件	0件	店舗誘致	0件	0件	0件				
年度	04年度	03年度	02年度																								
改装費	4件	3件	1件																								
賃借料	5件	5件	5件																								
経営相談	0件	3件	0件																								
店舗誘致	0件	0件	0件																								

款 項 目	事業名	所属	4年度 予算現額 (a)	4年度 決算額 (b)	5年度 繰越額 (c)	執行率 (b+c)/(a)	3年度 決算額	2年度 決算額	
8 土木費 5 都市計画費 6 都市再生費	富山駅周辺整備事業 費	富山駅周辺地区 整備課、交通政 策課	千円 1,224,410	千円 1,109,727	千円 109,334	% 99.6	千円 2,634,631	千円 1,830,258	
主要な施策の概要及び成果							4年度 決算額	3年度 決算額	2年度 決算額
						千円	千円	千円	
			08年度 目標数値	04年度 実績数値	基準数値 (27～元 年度の平均)				
総合計画 目標とする 指標	富山駅周辺地 区の歩行者数		平日40,000人 日曜32,000人	平日24,527人 日曜23,969人	平日40,022人 日曜33,950人				
1	富山駅周辺地区南北一体的なまちづくり事業 富山駅付近連続立体交差事業負担金 県が事業主体の在来線高架化に協力し、費用の一部を負担した。 (主な成果)					703,388	407,831	331,970	
			04年度	03年度	02年度				
			・富山地方鉄道本線仮 線設置工事	・富山地方鉄道本線仮 線設置工事	・富山地方鉄道本線仮 線設置工事				
2	富山駅周辺地区土地区画整理事業 駅前広場や都市計画道路等の基盤整備と併せ、駅周辺における 土地利用の高度化を図った。 (主な成果)					185,635	1,494,747	1,130,197	
			04年度	03年度	02年度				
			・富山駅北口駅前広場周 辺歩道等整備工事 ・市営富山駅北駐車場等 復旧工事 ・富山駅北自転車駐車場 整備工事 ・富山駅北口駅前広場周 辺防犯カメラ設置工事	・富山駅北口駅前広場修 景整備工事 ・富山駅北口駅前広場整 備工事 ・都市計画道路富山駅南 北線外1線道路整備工事 ・富山駅北線外1線交差 点改良工事 ・富山駅北口駅前広場上 屋設置工事	・富山駅北口駅前広場整 備工事 ・富山駅北口駅前広場上 屋設置工事 ・富山駅西口交通広場修 景整備工事 ・富山駅南北線道路整備 工事				
	(1) 富山駅北口駅前広場周辺歩道等整備工事				41,710千円				
	(2) 市営富山駅北駐車場等復旧工事				56,365千円				
	(3) 富山駅北自転車駐車場整備工事				75,900千円				
	(4) 富山駅北口駅前広場周辺防犯カメラ設置工事				9,350千円				

款 項 目	事業名	所属	4年度 予算現額 (a)	4年度 決算額 (b)	5年度 繰越額 (c)	執行率 (b+c)/(a)	3年度 決算額	2年度 決算額
8 土木費 5 都市計画費 6 都市再生費	優良賃貸住宅供給促進事業費	居住対策課	千円 28,000	千円 25,636	千円 0	% 91.6	千円 26,499	千円 27,313
主要な施策の概要及び成果						4年度 決算額	3年度 決算額	2年度 決算額
優良賃貸住宅供給促進事業 高齢者向け住宅等優良な賃貸住宅で、入居者の家賃を減額する事業者に補助し、入居者の居住の安定を図った。						千円 25,636	千円 26,499	千円 27,313
総合計画 目標とする 指標	地域優良賃貸住宅供給戸数	08年度 目標数値	04年度 実績数値	元年度 基準数値				
		209戸	159戸	159戸				
		04年度	03年度	02年度				
地域優良賃貸住宅供給戸数		159戸	159戸	159戸				
家賃減額補助世帯数		140世帯	138世帯	149世帯				

款 項 目	事業名	所属	4年度 予算現額 (a)	4年度 決算額 (b)	5年度 繰越額 (c)	執行率 (b+c)/(a)	3年度 決算額	2年度 決算額
8 土木費 5 都市計画費 6 都市再生費	まちなか居住推進事業費	居住対策課	千円 78,260	千円 49,536	千円 28,571	% 99.8	千円 38,877	千円 57,564
主要な施策の概要及び成果						4年度 決算額	3年度 決算額	2年度 決算額
まちなか居住推進事業 「まちなか」で住宅を取得し転居してきた方などに対し支援することで、定住人口の増加を図るとともに、魅力あふれるコンパクトなまちづくりを推進した。						千円 47,393	千円 36,776	千円 55,578
総合計画 目標とする 指標	総人口に占める公共交通 が便利な地域に居住する 人口の割合	08年度 目標数値	04年度 実績数値	02年度 基準数値				
		42%	39.9%	40%				
総合計画 目標とする 指標	マルチハビテーション推 進事業補助件数	04~08年度 目標数値	04年度 実績数値	27~元年度 基準数値				
		25件（累 計）	13件（累 計）	11件（累 計）				
補助実績								
			04年度	03年度	02年度			
住宅取得支援事業			50戸	30戸	78戸			
住宅家賃助成事業			99戸	85戸	86戸			
住宅リフォーム補助事業			3戸	4戸	0戸			
共同住宅建設促進事業			0戸	0戸	0戸			
マルチハビテーション推進事業			2戸	0戸	0戸			

款 項 目	事業名	所属	4年度 予算現額 (a)	4年度 決算額 (b)	5年度 繰越額 (c)	執行率 (b+c)/(a)	3年度 決算額	2年度 決算額																							
8 土木費 5 都市計画費 6 都市再生費	公共交通沿線居住推 進事業費	居住対策課	千円 37,696	千円 37,489	千円 196	% 100.0%	千円 74,832	千円 68,637																							
<p style="text-align: center;">主要な施策の概要及び成果</p>						4年度 決算額	3年度 決算額	2年度 決算額																							
<p>公共交通沿線居住推進事業 「公共交通沿線」で住宅を取得し転居してきた方や宅地整備をする事業者などに対し支援することで、定住人口の増加を図るとともに、公共交通を軸とした拠点集中型のコンパクトなまちづくりを推進した。</p>						千円 37,324	千円 74,789	千円 68,484																							
<table border="1"> <tr> <td rowspan="2">総合計画 目標とする 指標</td> <td rowspan="2">総人口に占める公共交通 が便利な地域に居住する 人口の割合</td> <td>08年度 目標数値</td> <td>04年度 実績数値</td> <td>02年度 基準数値</td> </tr> <tr> <td>42%</td> <td>39.9%</td> <td>40%</td> </tr> </table>		総合計画 目標とする 指標	総人口に占める公共交通 が便利な地域に居住する 人口の割合	08年度 目標数値	04年度 実績数値	02年度 基準数値	42%	39.9%	40%																						
総合計画 目標とする 指標	総人口に占める公共交通 が便利な地域に居住する 人口の割合			08年度 目標数値	04年度 実績数値	02年度 基準数値																									
		42%	39.9%	40%																											
<table border="1"> <thead> <tr> <th></th> <th>04年度</th> <th>03年度</th> <th>02年度</th> </tr> </thead> <tbody> <tr> <td>住宅取得支援事業</td> <td>51戸</td> <td>124戸</td> <td>117戸</td> </tr> <tr> <td>ひとり親家庭等家賃助成事業</td> <td>13戸</td> <td>8戸</td> <td>17戸</td> </tr> <tr> <td>住宅リフォーム補助事業</td> <td>10戸</td> <td>3戸</td> <td>7戸</td> </tr> <tr> <td>共同住宅建設促進事業</td> <td>0戸</td> <td>0戸</td> <td>15戸</td> </tr> <tr> <td>宅地整備促進事業</td> <td>27区画</td> <td>54区画</td> <td>32区画</td> </tr> </tbody> </table>			04年度	03年度	02年度	住宅取得支援事業	51戸	124戸	117戸	ひとり親家庭等家賃助成事業	13戸	8戸	17戸	住宅リフォーム補助事業	10戸	3戸	7戸	共同住宅建設促進事業	0戸	0戸	15戸	宅地整備促進事業	27区画	54区画	32区画						
	04年度	03年度	02年度																												
住宅取得支援事業	51戸	124戸	117戸																												
ひとり親家庭等家賃助成事業	13戸	8戸	17戸																												
住宅リフォーム補助事業	10戸	3戸	7戸																												
共同住宅建設促進事業	0戸	0戸	15戸																												
宅地整備促進事業	27区画	54区画	32区画																												

款 項 目	事業名	所属	4年度 予算現額 (a)	4年度 決算額 (b)	5年度 繰越額 (c)	執行率 (b+c)/(a)	3年度 決算額	2年度 決算額																												
8 土木費 5 都市計画費 6 都市再生費	住宅政策推進事業費	居住対策課	千円 51,157	千円 34,938	千円 0	% 68.3	千円 89,532	千円 222,433																												
主要な施策の概要及び成果						4年度 決算額	3年度 決算額	2年度 決算額																												
<p>空き家対策推進事業</p> <p>空き家の利活用や適性管理などの意識啓発を図るとともに、経年で増加していく空き家の所有者特定等の調査や老朽危険空き家の除却を行った。</p> <p>また、空き家所有者に対して啓発パンフレットの送付や、「空き家・持ち家活用のための無料相談会」を開催するなど、持続可能なまちづくりの政策形成に資する空き家対策を推進した。</p> <table border="1"> <thead> <tr> <th></th> <th>04年度</th> <th>03年度</th> <th>02年度</th> </tr> </thead> <tbody> <tr> <td>略式代執行による老朽危険空き家の除却</td> <td>1件</td> <td>1件</td> <td>1件</td> </tr> <tr> <td>空き家所有者等の特定調査</td> <td>23件</td> <td>22件</td> <td>16件</td> </tr> <tr> <td>老朽危険空き家等調査</td> <td>0件</td> <td>2件</td> <td>9件</td> </tr> <tr> <td>空き家再生等推進事業補助金（改修）</td> <td>0件</td> <td>1件</td> <td>1件</td> </tr> <tr> <td>空き家再生等推進事業補助金（除却）</td> <td>3件</td> <td>0件</td> <td>0件</td> </tr> <tr> <td>空き家所有者に対する意識啓発（情報提供）</td> <td>260件</td> <td>253件</td> <td>239件</td> </tr> </tbody> </table>							04年度	03年度	02年度	略式代執行による老朽危険空き家の除却	1件	1件	1件	空き家所有者等の特定調査	23件	22件	16件	老朽危険空き家等調査	0件	2件	9件	空き家再生等推進事業補助金（改修）	0件	1件	1件	空き家再生等推進事業補助金（除却）	3件	0件	0件	空き家所有者に対する意識啓発（情報提供）	260件	253件	239件	千円 10,234	千円 50,389	千円 32,011
	04年度	03年度	02年度																																	
略式代執行による老朽危険空き家の除却	1件	1件	1件																																	
空き家所有者等の特定調査	23件	22件	16件																																	
老朽危険空き家等調査	0件	2件	9件																																	
空き家再生等推進事業補助金（改修）	0件	1件	1件																																	
空き家再生等推進事業補助金（除却）	3件	0件	0件																																	
空き家所有者に対する意識啓発（情報提供）	260件	253件	239件																																	

款 項 目	事業名	所属	4年度 予算現額 (a)	4年度 決算額 (b)	5年度 繰越額 (c)	執行率 (b+c)/(a)	3年度 決算額	2年度 決算額
8 土木費 5 都市計画費 7 公共交通対策費	公共交通活性化推進 事業費	交通政策課	千円 409,418	千円 330,053	千円 33,094	% 88.7	千円 772,478	千円 1,005,519
主要な施策の概要及び成果						4年度 決算額	3年度 決算額	2年度 決算額
公共交通活性化推進事業						千円	千円	千円
総合計画 目標とする 指標		公共交通利 用率	08年度 目標数値	04年度 実績数値	02年度 基準数値			
			15.9%	14.5%	12.0%			
(1) 公共交通利用促進啓発事業 公共交通の利用促進を一層推進するため、小学生を対象とした交通環境学 習等を実施した。						4,500	1,848	1,939
			04年度	03年度	02年度			
実施校数			61校	58校	54校			
(2) 高山本線活性化事業 増便運行やパークアンドライド駐車場の運営を継続して実施した。						53,942	40,539	42,601
J R 高山本線普通列車運行本数								
区間		実験前 17年度	活性化事業 23～02年度		03年度～			
富山～越中八尾間		34本/日	41本/日	40本/日				
※R5～は運転区間見直しにより、富山～越中八尾間が1往復/日増加している								
J R 高山本線乗車人数								
区間		04年度	03年度	02年度	17年度(増便前)			
西富山～越中八尾間		2,835人/日	2,658人/日	2,519人/日	2,440人/日			
(3) 公共交通活性化補助事業 交通事業者が鉄軌道の安全性向上や活性化を図るため実施する事業に対して、 国、県及び沿線市町村とともに支援した。						40,491	337,688	491,142
ア あいの風とやま鉄道 支援内容						18,000	335,500	490,300
04年度		呉羽駅北口改札設置工事						
03年度		新富山口駅設置工事、新富山口駅西口広場整備						
02年度		富山駅・東富山駅間新駅「新富山口駅」設置工事、東富山駅東口改 札設置工事、呉羽駅北口改札設置の詳細設計等						

主要な施策の概要及び成果				4年度 決算額	3年度 決算額	2年度 決算額
イ 富山地方鉄道 支援内容				千円 22,491	千円 2,188	千円 842
鉄道軌道安全輸送設備等整備事業 整備区間延長 補助率:国(1/3), 県(1/4), 沿線市町村 (1/4)※, 事業者負担(1/6)	04年度	03年度	02年度			
	3.1km	—	—			
老朽化対策事業 補修箇所 補助率:国(1/3), 県(1/6), 沿線市町村 (1/6)※, 事業者負担(1/3)	04年度	03年度	02年度			
	—	—	—			
その他事業 (中古車両導入等) 実施件数 補助率:国(1/3), 県(1/6), 沿線市町村 (1/6)※, 事業者負担(1/3)ほか	04年度	03年度	02年度			
	—	1件 (中古車両導入)	1件 (中古車両導入)			
※沿線市町村負担額は、路線毎の沿線市町村における軌道単線換算距離距離按分に基づき算定 ※富山の按分比率：本線19.59%, 不二越・上滝線92.28%, 立山線25.65%, 市内軌道線100%						
(4)北陸新幹線建設事業（富山県並行在来線経営安定基金） 並行在来線の利用者の利便性確保と運営会社の経営安定化を図るため、県 及び沿線市町と連携し、経営安定基金への拠出を行った。				78,400	78,400	50,400
(5)グリーンスローモビリティ運行事業 新たなモビリティとしての活用の可能性を検証するため、富山駅北地区や 岩瀬地区、熊野地区において、社会実験を実施した。				20,209	15,537	27,925
(6)エネルギー価格高騰対策公共交通支援事業 交通事業者が地域の生活や経済活動を支えるために行う運行に要する経費 の一部を支援した。				113,381	—	—
公共交通燃料価格高騰対策支援	鉄軌道：2事業者、路線バス：1事業者、 タクシー：102事業者					
公共交通車両導入支援	路線バス5台・タクシー23台					

款 項 目	事業名	所属	4年度 予算現額 (a)	4年度 決算額 (b)	5年度 繰越額 (c)	執行率 (b+c)/(a)	3年度 決算額	2年度 決算額																												
8 土木費 5 都市計画費 7 公共交通対策費	生活交通対策事業費	交通政策課	千円 539,624	千円 515,245	千円 0	% 95.5	千円 502,250	千円 443,341																												
主要な施策の概要及び成果						4年度 決算額	3年度 決算額	2年度 決算額																												
1 生活バス路線維持費補助金 補助路線数						千円 172,912	千円 97,513	千円 63,284																												
<table border="1"> <thead> <tr> <th></th> <th>04年度</th> <th>03年度</th> <th>02年度</th> </tr> </thead> <tbody> <tr> <td>国補助制度対象(9/20)</td> <td>10本(10本)</td> <td>9本(10本)</td> <td>3本(3本)</td> </tr> <tr> <td>県補助制度対象(9/20)</td> <td>13本(13本)</td> <td>11本(12本)</td> <td>10本(10本)</td> </tr> <tr> <td>合計</td> <td>23本(23本)</td> <td>20本(22本)</td> <td>13本(13本)</td> </tr> </tbody> </table>							04年度	03年度	02年度	国補助制度対象(9/20)	10本(10本)	9本(10本)	3本(3本)	県補助制度対象(9/20)	13本(13本)	11本(12本)	10本(10本)	合計	23本(23本)	20本(22本)	13本(13本)															
	04年度	03年度	02年度																																	
国補助制度対象(9/20)	10本(10本)	9本(10本)	3本(3本)																																	
県補助制度対象(9/20)	13本(13本)	11本(12本)	10本(10本)																																	
合計	23本(23本)	20本(22本)	13本(13本)																																	
() 内は、補助対象路線数																																				
2 地域自主運行バス運行補助事業 利用者数（上段：年間利用者数、下段：1便平均利用者数）						162,840	171,284	165,395																												
<table border="1"> <thead> <tr> <th></th> <th>04年度</th> <th>03年度</th> <th>02年度</th> </tr> </thead> <tbody> <tr> <td>まいどはやバス 〔(株)富山市民プラザ〕</td> <td>108,092人 (7.1人)</td> <td>101,412人 (6.6人)</td> <td>137,705人 (6.2人)</td> </tr> <tr> <td>富山港線フィーダーバス 〔富山地方鉄道(株)〕</td> <td>83,270人 (2.0人)</td> <td>77,704人 (1.9人)</td> <td>77,105人 (1.9人)</td> </tr> <tr> <td>呉羽いきいきバス 〔(有)まちづくり公社呉羽〕</td> <td>49,000人 (8.3人)</td> <td>43,450人 (7.4人)</td> <td>44,629人 (7.7人)</td> </tr> <tr> <td>水橋ふれあいコミュニティバス 〔NPO法人水橋ふれあいコミュニティバス〕</td> <td>21,934人 (12.8人)</td> <td>21,021人 (12.3人)</td> <td>19,367人 (11.4人)</td> </tr> <tr> <td>婦中コミュニティバス 〔婦中コミュニティバス運営委員会〕</td> <td>5,512人 (1.4人)</td> <td>5,334人 (1.4人)</td> <td>5,126人 (1.3人)</td> </tr> <tr> <td>堀川南地域自主運行バス 〔堀川南地域コミュニティバス運行事業推進協議会〕</td> <td>1,900人 (1.1人)</td> <td>1,744人 (1.0人)</td> <td>1,145人 (0.6人)</td> </tr> </tbody> </table>							04年度	03年度	02年度	まいどはやバス 〔(株)富山市民プラザ〕	108,092人 (7.1人)	101,412人 (6.6人)	137,705人 (6.2人)	富山港線フィーダーバス 〔富山地方鉄道(株)〕	83,270人 (2.0人)	77,704人 (1.9人)	77,105人 (1.9人)	呉羽いきいきバス 〔(有)まちづくり公社呉羽〕	49,000人 (8.3人)	43,450人 (7.4人)	44,629人 (7.7人)	水橋ふれあいコミュニティバス 〔NPO法人水橋ふれあいコミュニティバス〕	21,934人 (12.8人)	21,021人 (12.3人)	19,367人 (11.4人)	婦中コミュニティバス 〔婦中コミュニティバス運営委員会〕	5,512人 (1.4人)	5,334人 (1.4人)	5,126人 (1.3人)	堀川南地域自主運行バス 〔堀川南地域コミュニティバス運行事業推進協議会〕	1,900人 (1.1人)	1,744人 (1.0人)	1,145人 (0.6人)			
	04年度	03年度	02年度																																	
まいどはやバス 〔(株)富山市民プラザ〕	108,092人 (7.1人)	101,412人 (6.6人)	137,705人 (6.2人)																																	
富山港線フィーダーバス 〔富山地方鉄道(株)〕	83,270人 (2.0人)	77,704人 (1.9人)	77,105人 (1.9人)																																	
呉羽いきいきバス 〔(有)まちづくり公社呉羽〕	49,000人 (8.3人)	43,450人 (7.4人)	44,629人 (7.7人)																																	
水橋ふれあいコミュニティバス 〔NPO法人水橋ふれあいコミュニティバス〕	21,934人 (12.8人)	21,021人 (12.3人)	19,367人 (11.4人)																																	
婦中コミュニティバス 〔婦中コミュニティバス運営委員会〕	5,512人 (1.4人)	5,334人 (1.4人)	5,126人 (1.3人)																																	
堀川南地域自主運行バス 〔堀川南地域コミュニティバス運行事業推進協議会〕	1,900人 (1.1人)	1,744人 (1.0人)	1,145人 (0.6人)																																	
〔 〕 内は、事業主体																																				
3 市営コミュニティバス等運行事業 利用者数（上段：年間利用者数、下段：1便平均利用者数）						170,648	162,427	169,683																												
<table border="1"> <thead> <tr> <th></th> <th>04年度</th> <th>03年度</th> <th>02年度</th> </tr> </thead> <tbody> <tr> <td>大山コミュニティバス</td> <td>8,544人 (1.3人)</td> <td>7,773人 (1.4人)</td> <td>5,716人 (1.0人)</td> </tr> <tr> <td>八尾コミュニティバス</td> <td>104,908人 (6.3人)</td> <td>103,751人 (6.5人)</td> <td>96,855人 (6.1人)</td> </tr> <tr> <td>山田コミュニティバス</td> <td>17,033人 (4.8人)</td> <td>15,844人 (4.5人)</td> <td>14,010人 (4.0人)</td> </tr> <tr> <td>大沢野シルバータクシー</td> <td>20,948人 (-)</td> <td>19,700人 (-)</td> <td>17,749人 (-)</td> </tr> </tbody> </table>							04年度	03年度	02年度	大山コミュニティバス	8,544人 (1.3人)	7,773人 (1.4人)	5,716人 (1.0人)	八尾コミュニティバス	104,908人 (6.3人)	103,751人 (6.5人)	96,855人 (6.1人)	山田コミュニティバス	17,033人 (4.8人)	15,844人 (4.5人)	14,010人 (4.0人)	大沢野シルバータクシー	20,948人 (-)	19,700人 (-)	17,749人 (-)											
	04年度	03年度	02年度																																	
大山コミュニティバス	8,544人 (1.3人)	7,773人 (1.4人)	5,716人 (1.0人)																																	
八尾コミュニティバス	104,908人 (6.3人)	103,751人 (6.5人)	96,855人 (6.1人)																																	
山田コミュニティバス	17,033人 (4.8人)	15,844人 (4.5人)	14,010人 (4.0人)																																	
大沢野シルバータクシー	20,948人 (-)	19,700人 (-)	17,749人 (-)																																	

款 項 目	事業名	所属	4年度 予算現額 (a)	4年度 決算額 (b)	5年度 繰越額 (c)	執行率 (b+c)/(a)	3年度 決算額	2年度 決算額												
8 土木費 5 都市計画費 7 公共交通対策費	路面電車事業費	交通政策課	千円 207,044	千円 128,972	千円 49,330	% 86.1	千円 130,156	千円 396,772												
主要な施策の概要及び成果						4年度 決算額	3年度 決算額	2年度 決算額												
1 富山港線路面電車事業 路面電車の安全性を確保する観点から、鉄道区間の施設更新や車両の保守管理に対して支援した。						千円 19,135	千円 58,312	千円 64,907												
<table border="1"> <thead> <tr> <th></th> <th>04年度 決算額</th> <th>03年度 決算額</th> <th>02年度 決算額</th> </tr> </thead> <tbody> <tr> <td>整備事業補助金</td> <td>0千円</td> <td>17,836千円</td> <td>25,178千円</td> </tr> <tr> <td>ポータラム車両の維持管理に関する負担金</td> <td>19,135千円</td> <td>40,476千円</td> <td>39,729千円</td> </tr> </tbody> </table>							04年度 決算額	03年度 決算額	02年度 決算額	整備事業補助金	0千円	17,836千円	25,178千円	ポータラム車両の維持管理に関する負担金	19,135千円	40,476千円	39,729千円			
	04年度 決算額	03年度 決算額	02年度 決算額																	
整備事業補助金	0千円	17,836千円	25,178千円																	
ポータラム車両の維持管理に関する負担金	19,135千円	40,476千円	39,729千円																	
2 富山軌道線既設線環状運行事業 富山軌道線の環状運行において、施設や車両の保守管理に係る費用を負担した。						53,273	34,046	46,317												

款 項 目	事業名	所属	4年度 予算現額 (a)	4年度 決算額 (b)	5年度 繰越額 (c)	執行率 (b+c)/(a)	3年度 決算額	2年度 決算額												
8 土木費 6 住宅費 1 住宅管理費	市営住宅バリアフ リー化事業費	市営住宅課	千円 30,000	千円 28,600	千円 0	% 95.3	千円 11,550	千円 11,899												
主要な施策の概要及び成果						4年度 決算額	3年度 決算額	2年度 決算額												
1 事業概要 中高層の既存市営住宅の1階住戸を高齢者の安全性等を考慮し、高齢者向け住戸として改善を行った。						千円 28,600	千円 11,550	千円 11,899												
2 実施状況 住戸改善工事 (手摺り・3点給湯設備の設置、床段差の解消等)																				
<table border="1"> <thead> <tr> <th></th> <th>04年度</th> <th>03年度</th> <th>02年度</th> </tr> </thead> <tbody> <tr> <td>整備戸数</td> <td>4戸</td> <td>2戸</td> <td>2戸</td> </tr> <tr> <td>累 計</td> <td>107戸</td> <td>103戸</td> <td>101戸</td> </tr> </tbody> </table>							04年度	03年度	02年度	整備戸数	4戸	2戸	2戸	累 計	107戸	103戸	101戸			
	04年度	03年度	02年度																	
整備戸数	4戸	2戸	2戸																	
累 計	107戸	103戸	101戸																	

款 項 目	事業名	所属	4年度 予算現額 (a)	4年度 決算額 (b)	5年度 繰越額 (c)	執行率 (b+c)/(a)	3年度 決算額	2年度 決算額								
8 土木費 6 住宅費 2 公営住宅建設費	公営住宅建設事業費	市営住宅課	千円 773	千円 193	千円 0	% 25.0	千円 28,607	千円 687,303								
主要な施策の概要及び成果						4年度 決算額	3年度 決算額	2年度 決算額								
月岡団地建替事業 (1) 事業概要 既存住宅の解体工事を行った。						千円 193	千円 28,607	千円 687,303								
<table border="1"> <thead> <tr> <th></th> <th>05年度</th> <th>04年度</th> <th>03年度以前</th> </tr> </thead> <tbody> <tr> <td>月岡団地 建替事業</td> <td>①住替の推進</td> <td>①住替の推進</td> <td>①第1期街区 (80戸) 建替 ②第2期街区 (44戸) 建替 ③第3期街区 (40戸) 建替 ④第4期街区 既存住宅解体及び 道路整備等工事 ⑤第5期街区 既存住宅解体工事 ⑥第6期街区 既存住宅解体工事</td> </tr> </tbody> </table>							05年度	04年度	03年度以前	月岡団地 建替事業	①住替の推進	①住替の推進	①第1期街区 (80戸) 建替 ②第2期街区 (44戸) 建替 ③第3期街区 (40戸) 建替 ④第4期街区 既存住宅解体及び 道路整備等工事 ⑤第5期街区 既存住宅解体工事 ⑥第6期街区 既存住宅解体工事			
	05年度	04年度	03年度以前													
月岡団地 建替事業	①住替の推進	①住替の推進	①第1期街区 (80戸) 建替 ②第2期街区 (44戸) 建替 ③第3期街区 (40戸) 建替 ④第4期街区 既存住宅解体及び 道路整備等工事 ⑤第5期街区 既存住宅解体工事 ⑥第6期街区 既存住宅解体工事													
(2) 実施状況 解体エリアからの移転補償費						193千円										

款 項 目	事業名	所属	4年度 予算現額 (a)	4年度 決算額 (b)	5年度 繰越額 (c)	執行率 (b+c)/(a)	3年度 決算額	2年度 決算額
9 消防費 1 消防費 1 常備消防費	職員研修費	消防局総務課	千円 21,072	千円 19,818	千円 0	% 94.0	千円 22,857	千円 19,020
主要な施策の概要及び成果						4年度 決算額	3年度 決算額	2年度 決算額
救急高度化推進整備事業						千円 6,784	千円 6,853	千円 5,224
救命効果を高めるため、消防職員を救急救命士養成機関へ派遣し、国家資格である救急救命士の養成を行った。								
総合計画 目標とする 指標		救急救命士の 養成率	08年度 目標数値	04年度 実績数値	02年度 基準数値			
			100% 80人	103% 82人	96% 77人			
実績								
年度		04年度	03年度	02年度				
研修所派遣者数		3人	3人	2人				

款 項 目	事業名	所属	4年度 予算現額 (a)	4年度 決算額 (b)	5年度 繰越額 (c)	執行率 (b+c)/(a)	3年度 決算額	2年度 決算額																																										
9 消防費			千円	千円	千円	%	千円	千円																																										
1 消防費	火災予防広報費	消防局予防課	4,386	4,320	0	98.5	3,129	3,351																																										
1 常備消防費																																																		
主要な施策の概要及び成果						4年度 決算額	3年度 決算額	2年度 決算額																																										
火災予防広報啓発事業						千円 3,400	千円 2,907	千円 3,046																																										
火災の未然防止や火災被害の軽減を図るために広報を行った。																																																		
<table border="1"> <thead> <tr> <th rowspan="2">総合計画 目標とする 指標</th> <th rowspan="2">年間出火率</th> <th>08年度 目標数値</th> <th>04年度 実績数値</th> <th colspan="2">基準数値 (17~02年度の平均)</th> </tr> <tr> <td>1.8件/万人 (年)</td> <td>1.4件/万人 (年)</td> <td colspan="2">1.8件/万人 (年)</td> </tr> </thead> </table>						総合計画 目標とする 指標	年間出火率	08年度 目標数値	04年度 実績数値	基準数値 (17~02年度の平均)		1.8件/万人 (年)	1.4件/万人 (年)	1.8件/万人 (年)																																				
総合計画 目標とする 指標	年間出火率	08年度 目標数値	04年度 実績数値	基準数値 (17~02年度の平均)																																														
		1.8件/万人 (年)	1.4件/万人 (年)	1.8件/万人 (年)																																														
1 出前講座の開催																																																		
<table border="1"> <thead> <tr> <th></th> <th>年度</th> <th>04年度</th> <th>03年度</th> <th>02年度</th> </tr> </thead> <tbody> <tr> <td rowspan="2">出前講座</td> <td>会場数</td> <td>113 会場</td> <td>36 会場</td> <td>40 会場</td> </tr> <tr> <td>参加人員</td> <td>3,534 人</td> <td>1,548 人</td> <td>1,394 人</td> </tr> </tbody> </table>							年度	04年度	03年度	02年度	出前講座	会場数	113 会場	36 会場	40 会場	参加人員	3,534 人	1,548 人	1,394 人																															
	年度	04年度	03年度	02年度																																														
出前講座	会場数	113 会場	36 会場	40 会場																																														
	参加人員	3,534 人	1,548 人	1,394 人																																														
2 消火器体験実習会の開催																																																		
<table border="1"> <thead> <tr> <th></th> <th>年度</th> <th>04年度</th> <th>03年度</th> <th>02年度</th> </tr> </thead> <tbody> <tr> <td>会場数</td> <td></td> <td>11 会場</td> <td>9 会場</td> <td>14 会場</td> </tr> <tr> <td>参加人員</td> <td></td> <td>652 人</td> <td>492 人</td> <td>358 人</td> </tr> </tbody> </table>							年度	04年度	03年度	02年度	会場数		11 会場	9 会場	14 会場	参加人員		652 人	492 人	358 人																														
	年度	04年度	03年度	02年度																																														
会場数		11 会場	9 会場	14 会場																																														
参加人員		652 人	492 人	358 人																																														
3 消防の広場（消防総合訓練）の開催																																																		
<table border="1"> <thead> <tr> <th></th> <th>年度</th> <th>04年度</th> <th>03年度</th> <th>02年度</th> </tr> </thead> <tbody> <tr> <td rowspan="2">消防の広場</td> <td>会場数</td> <td>8 会場</td> <td>2 会場</td> <td>3 会場</td> </tr> <tr> <td>参加人員</td> <td>2,376 人</td> <td>178 人</td> <td>347 人</td> </tr> </tbody> </table>							年度	04年度	03年度	02年度	消防の広場	会場数	8 会場	2 会場	3 会場	参加人員	2,376 人	178 人	347 人																															
	年度	04年度	03年度	02年度																																														
消防の広場	会場数	8 会場	2 会場	3 会場																																														
	参加人員	2,376 人	178 人	347 人																																														
4 幼年・少年消防クラブの育成																																																		
<table border="1"> <thead> <tr> <th></th> <th>年度</th> <th>04年度</th> <th>03年度</th> <th>02年度</th> </tr> </thead> <tbody> <tr> <td rowspan="4">幼年</td> <td>クラブ数</td> <td>118 クラブ</td> <td>121 クラブ</td> <td>123 クラブ</td> </tr> <tr> <td>クラブ員数</td> <td>8,800 人</td> <td>9,067 人</td> <td>9,373 人</td> </tr> <tr> <td>防火教室実施数</td> <td>112 会場</td> <td>113 会場</td> <td>114 会場</td> </tr> <tr> <td>防火教室参加人数</td> <td>6,281 人</td> <td>7,666 人</td> <td>7,805 人</td> </tr> <tr> <td rowspan="5">少年</td> <td>クラブ数</td> <td>89 クラブ</td> <td>91 クラブ</td> <td>91 クラブ</td> </tr> <tr> <td>クラブ員数</td> <td>13,185 人</td> <td>13,389 人</td> <td>13,601 人</td> </tr> <tr> <td>新クラブ員数 (BFCバッジ授与)</td> <td>3,278 人</td> <td>3,314 人</td> <td>3,387 人</td> </tr> <tr> <td>防火教室実施数</td> <td>58 会場</td> <td>52 会場</td> <td>7 会場</td> </tr> <tr> <td>防火教室参加人数</td> <td>3,015 人</td> <td>3,132 人</td> <td>377 人</td> </tr> </tbody> </table>							年度	04年度	03年度	02年度	幼年	クラブ数	118 クラブ	121 クラブ	123 クラブ	クラブ員数	8,800 人	9,067 人	9,373 人	防火教室実施数	112 会場	113 会場	114 会場	防火教室参加人数	6,281 人	7,666 人	7,805 人	少年	クラブ数	89 クラブ	91 クラブ	91 クラブ	クラブ員数	13,185 人	13,389 人	13,601 人	新クラブ員数 (BFCバッジ授与)	3,278 人	3,314 人	3,387 人	防火教室実施数	58 会場	52 会場	7 会場	防火教室参加人数	3,015 人	3,132 人	377 人		
	年度	04年度	03年度	02年度																																														
幼年	クラブ数	118 クラブ	121 クラブ	123 クラブ																																														
	クラブ員数	8,800 人	9,067 人	9,373 人																																														
	防火教室実施数	112 会場	113 会場	114 会場																																														
	防火教室参加人数	6,281 人	7,666 人	7,805 人																																														
少年	クラブ数	89 クラブ	91 クラブ	91 クラブ																																														
	クラブ員数	13,185 人	13,389 人	13,601 人																																														
	新クラブ員数 (BFCバッジ授与)	3,278 人	3,314 人	3,387 人																																														
	防火教室実施数	58 会場	52 会場	7 会場																																														
	防火教室参加人数	3,015 人	3,132 人	377 人																																														

款 項 目	事業名	所属	4年度 予算現額 (a)	4年度 決算額 (b)	5年度 繰越額 (c)	執行率 (b+c)/(a)	3年度 決算額	2年度 決算額
9 消防費 1 消防費 1 常備消防費	消防活動費	消防局警防課	千円 100,442	千円 77,119	千円 22,387	% 99.1	千円 100,416	千円 71,457
主要な施策の概要及び成果						4年度 決算額	3年度 決算額	2年度 決算額
応急手当普及啓発事業						千円 1,563	千円 1,008	千円 1,012
総合計画 目標とする 指標	一般市民によ る救命処置の 実施率	08年度 目標数値	04年度 実績数値	02年度 基準数値				
		65%	59% (04年)	56% (02年)				
※心肺停止傷病者に対する救命措置の実施率								
総合計画 目標とする 指標	救急隊の現場 到着所要時間	08年度 目標数値	04年度 実績数値	02年度 基準数値				
		8分08秒	9分09秒 (04年)	8分08秒 (02年)				
【成果が不十分な理由】 新型コロナウイルス感染症拡大の影響による。								
救命講習会の開催								
年度		04年度	03年度	02年度				
講習回数		504回	368回	203回				
受講者数		10,198人	8,095人	4,024人				
協バ カン 回ク 教員	指導員	135回	134回	71回				
	普及員	217回	160回	101回				
【成果が不十分な理由】 新型コロナウイルス感染症拡大の影響による。								

款 項 目	事業名	所属	4年度 予算現額 (a)	4年度 決算額 (b)	5年度 繰越額 (c)	執行率 (b+c)/(a)	3年度 決算額	2年度 決算額										
9 消防費 1 消防費 3 消防施設費	消防施設整備事業費	消防局総務課	千円 581,887	千円 492,834	千円 86,482	% 99.6	千円 78,443	千円 818,428										
主要な施策の概要及び成果						4年度 決算額	3年度 決算額	2年度 決算額										
消防施設整備事業						千円	千円	千円										
1 常備消防施設の建設等																		
<table border="1"> <thead> <tr> <th>総合計画 目標とする 指標</th> <th>消防庁舎の 耐震化率</th> <th>08年度 目標数値</th> <th>04年度 実績数値</th> <th>02年度 基準数値</th> </tr> </thead> <tbody> <tr> <td></td> <td></td> <td>94% (16箇所)</td> <td>82% (14箇所)</td> <td>82% (14箇所)</td> </tr> </tbody> </table>						総合計画 目標とする 指標	消防庁舎の 耐震化率	08年度 目標数値	04年度 実績数値	02年度 基準数値			94% (16箇所)	82% (14箇所)	82% (14箇所)			
総合計画 目標とする 指標	消防庁舎の 耐震化率	08年度 目標数値	04年度 実績数値	02年度 基準数値														
		94% (16箇所)	82% (14箇所)	82% (14箇所)														
富山消防署南部出張所改築 (令和4年度～令和5年度継続事業)						249,850	13,132	—										
<table border="1"> <thead> <tr> <th>05年度 予算額</th> <th>04年度 決算額</th> <th>合計</th> </tr> </thead> <tbody> <tr> <td>289,773千円</td> <td>242,518千円</td> <td>532,291千円</td> </tr> </tbody> </table>						05年度 予算額	04年度 決算額	合計	289,773千円	242,518千円	532,291千円							
05年度 予算額	04年度 決算額	合計																
289,773千円	242,518千円	532,291千円																
(令和4年度) 建設工事等 (令和3年度) 基本設計・実施設計等																		
2 分団器具置場の建設等						16,909	49,709	72,019										
(1)富山方面団熊野分団器具置場解体工事等																		
(2)富山方面団総曲輪・愛宕分団器具置場実施設計																		
(令和3年度) 池多分団改築工事 (令和2年度) 倉垣分団改築工事																		
3 消防施設の改修																		
空調設備更新業務委託						9,845	9,823	13,970										
(令和4年度) 婦中消防署3系統																		
(令和3年度) 婦中消防署3系統																		
(令和2年度) 婦中消防署4系統																		

款 項 目	事業名	所属	4年度 予算現額 (a)	4年度 決算額 (b)	5年度 繰越額 (c)	執行率 (b+c)/(a)	3年度 決算額	2年度 決算額																																																																																											
10 教育費			千円	千円	千円	%	千円	千円																																																																																											
1 教育総務費	学校保健運営事業費	学校保健課	235,512	212,233	0	90.1	219,622	213,237																																																																																											
2 事務局費																																																																																																			
<p style="text-align: center;">主要な施策の概要及び成果</p>						4年度 決算額	3年度 決算額	2年度 決算額																																																																																											
<p>小児生活習慣病予防対策事業</p> <p>(1) すこやか検診</p> <p>ア 対象者</p> <p>中学1年生及び小学4年生 (前年度検診でA(要医療)、 B(経過観察)判定を受けた 生徒を含む)</p> <table border="1" style="margin-left: 20px;"> <thead> <tr> <th>総合計画 目標とする 指標</th> <th>健康な児 童・生徒 の割合</th> <th>08年度 目標数値</th> <th>04年度 実績数値</th> <th>02年度 基準数値</th> </tr> </thead> <tbody> <tr> <td></td> <td></td> <td>90%</td> <td>83.7%</td> <td>85.0%</td> </tr> </tbody> </table> <p>イ 検診項目</p> <ul style="list-style-type: none"> ・事前健康調査(生活習慣及び家族歴) ・肥満度算出 ・血圧測定 ・腹囲測定 ・血液検査(総コレステロール、HDLコレステロール、LDLコレステロール、GPT検査、貧血検査、HbA1c) ・トリグリセライド(中性脂肪)検査 <p>すこやか検診受診状況</p> <table border="1" style="margin-left: 20px;"> <thead> <tr> <th colspan="2"></th> <th>04年度</th> <th>03年度</th> <th>02年度</th> </tr> </thead> <tbody> <tr> <td rowspan="2">受診者</td> <td>小学校</td> <td>3,439人</td> <td>3,588人</td> <td>3,542人</td> </tr> <tr> <td>中学校</td> <td>3,315人</td> <td>3,419人</td> <td>3,376人</td> </tr> <tr> <td rowspan="2">受診率</td> <td>小学校</td> <td>92.6%</td> <td>93.5%</td> <td>92.6%</td> </tr> <tr> <td>中学校</td> <td>87.6%</td> <td>89.5%</td> <td>88.3%</td> </tr> <tr> <td rowspan="2">すこやか教室対象者 (A, B, C2)</td> <td>小学校</td> <td>677人</td> <td>650人</td> <td>628人</td> </tr> <tr> <td>中学校</td> <td>467人</td> <td>467人</td> <td>440人</td> </tr> <tr> <td colspan="2">健康な児童生徒の割合 (C, D, N)</td> <td>83.7%</td> <td>84.6%</td> <td>85.0%</td> </tr> </tbody> </table> <p>管理区分</p> <table border="1" style="margin-left: 20px;"> <thead> <tr> <th>A</th> <th>B</th> <th>C1</th> <th>C2</th> <th>C3</th> <th>D</th> <th>N</th> </tr> </thead> <tbody> <tr> <td>要医療</td> <td>経過観察</td> <td colspan="3">生活指導</td> <td>管理不要</td> <td>異常なし</td> </tr> <tr> <td></td> <td></td> <td>家族歴スコア含む</td> <td>本人スコアのみ</td> <td>家族歴スコア含む</td> <td></td> <td></td> </tr> </tbody> </table> <p>(2) すこやか教室</p> <p>すこやか検診の結果、A(要医療)、B(経過観察)、C2(生活指導)の判定を受けた児童生徒を対象に、専門医、栄養士による個別相談を実施し、生活習慣の改善を図るための総合的な事後指導を行った。</p> <p>すこやか教室受講状況</p> <table border="1" style="margin-left: 20px;"> <thead> <tr> <th colspan="2"></th> <th>04年度</th> <th>03年度</th> <th>02年度</th> </tr> </thead> <tbody> <tr> <td rowspan="2">受講者</td> <td>小学校</td> <td>190人</td> <td>282人</td> <td>中止</td> </tr> <tr> <td>中学校</td> <td>71人</td> <td>98人</td> <td>中止</td> </tr> <tr> <td rowspan="2">受講率</td> <td>小学校</td> <td>28.1%</td> <td>43.4%</td> <td>中止</td> </tr> <tr> <td>中学校</td> <td>15.2%</td> <td>21.0%</td> <td>中止</td> </tr> </tbody> </table>						総合計画 目標とする 指標	健康な児 童・生徒 の割合	08年度 目標数値	04年度 実績数値	02年度 基準数値			90%	83.7%	85.0%			04年度	03年度	02年度	受診者	小学校	3,439人	3,588人	3,542人	中学校	3,315人	3,419人	3,376人	受診率	小学校	92.6%	93.5%	92.6%	中学校	87.6%	89.5%	88.3%	すこやか教室対象者 (A, B, C2)	小学校	677人	650人	628人	中学校	467人	467人	440人	健康な児童生徒の割合 (C, D, N)		83.7%	84.6%	85.0%	A	B	C1	C2	C3	D	N	要医療	経過観察	生活指導			管理不要	異常なし			家族歴スコア含む	本人スコアのみ	家族歴スコア含む					04年度	03年度	02年度	受講者	小学校	190人	282人	中止	中学校	71人	98人	中止	受講率	小学校	28.1%	43.4%	中止	中学校	15.2%	21.0%	中止	千円 26,450	千円 26,571	千円 25,811
総合計画 目標とする 指標	健康な児 童・生徒 の割合	08年度 目標数値	04年度 実績数値	02年度 基準数値																																																																																															
		90%	83.7%	85.0%																																																																																															
		04年度	03年度	02年度																																																																																															
受診者	小学校	3,439人	3,588人	3,542人																																																																																															
	中学校	3,315人	3,419人	3,376人																																																																																															
受診率	小学校	92.6%	93.5%	92.6%																																																																																															
	中学校	87.6%	89.5%	88.3%																																																																																															
すこやか教室対象者 (A, B, C2)	小学校	677人	650人	628人																																																																																															
	中学校	467人	467人	440人																																																																																															
健康な児童生徒の割合 (C, D, N)		83.7%	84.6%	85.0%																																																																																															
A	B	C1	C2	C3	D	N																																																																																													
要医療	経過観察	生活指導			管理不要	異常なし																																																																																													
		家族歴スコア含む	本人スコアのみ	家族歴スコア含む																																																																																															
		04年度	03年度	02年度																																																																																															
受講者	小学校	190人	282人	中止																																																																																															
	中学校	71人	98人	中止																																																																																															
受講率	小学校	28.1%	43.4%	中止																																																																																															
	中学校	15.2%	21.0%	中止																																																																																															

款 項 目	事業名	所属	4年度 予算現額 (a)	4年度 決算額 (b)	5年度 繰越額 (c)	執行率 (b+c)/(a)	3年度 決算額	2年度 決算額
10 教育費			千円	千円	千円	%	千円	千円
1 教育総務費	学校再編推進事業費	学校再編推進課	30,236	26,568	0	87.9	21,199	0
2 事務局費								
主要な施策の概要及び成果						4年度 決算額	3年度 決算額	2年度 決算額
富山市立小・中学校再編計画に基づく、適正規模・適正配置の推進						千円 23,315	千円 19,965	千円 -
<p>令和4年2月に策定した「富山市立小・中学校再編計画」をたたき台として、市内13地域において地域説明会を開催したほか、再編対象とした小学校のある地域と個別に意見交換を行った。</p> <p>また、今後市立小・中学校の再編を進めるにあたり、保護者から学校再編についての実態やニーズを把握するため、「子どもたちの教育環境に関するアンケート調査」を実施したほか、本市の学校教育全般に関する取組みについて保護者の理解醸成を図ることを目的として、ニューズレター（広報誌）を発行した。</p>								
(1) 学校再編に関する地域生活圏別説明会								
	開催日	場所	参加人数					
第1回	令和4年4月18日	柳町小学校体育館	79人					
第2回	令和4年4月24日	黒瀬谷交流センター	31人					
第3回	令和4年4月24日	山田中学校体育館	79人					
第4回	令和4年4月26日	太田小学校体育館	95人					
第5回	令和4年4月28日	呉羽会館	90人					
第6回	令和4年5月9日	岩瀬小学校体育館	169人					
第7回	令和4年5月17日	婦中ふれあい館	134人					
第8回	令和4年5月21日	大久保ふれあいセンター	49人					
第9回	令和4年5月21日	楡原中学校体育館	151人					
第10回	令和4年5月23日	和合中学校体育館	118人					
第11回	令和4年5月25日	富南会館	12人					
第12回	令和4年5月27日	神明小学校体育館	91人					
第13回	令和4年5月28日	大山地域市民センター	69人					
		計	1,167人					
(2) 子どもたちの教育環境に関するアンケート調査								
ア 調査対象者								
市内の幼稚園・保育所等及び市立小・中学校に通う児童生徒の保護者のうち、児童生徒の発達段階に偏りがないよう選定した学年（3歳児・小学4年生・中学2年生）を対象に全数調査を実施。								
イ 有効回答数と回収率								
	配布数	有効回答数	回収率					
	9,386通	7,958通	84.8%					
(3) ニューズレター（広報誌）の発行								
	発行月	発行内容						
創刊号	令和4年10月	・子どもたちや学校を取り巻く環境の変化について ・子どもたちの教育環境に関するアンケート協力依頼						
Vol. 1	令和4年12月	・（仮称）水橋地区義務教育学校について ・知ってる？教育コラム「義務教育学校について」						
Vol. 2	令和5年1月	・子どもたちの教育環境に関するアンケート調査結果 ・学校統合に関するアンケート調査結果 ・次世代につながる教育フォーラム開催案内						
Vol. 3	令和5年3月	・イベントレポート「次世代につながる教育フォーラム」 ・富山市出身著名人によるコラム 【フジテレビ 石本 沙織アナウンサー】						

款 項 目	事業名	所属	4年度 予算現額 (a)	4年度 決算額 (b)	5年度 繰越額 (c)	執行率 (b+c)/(a)	3年度 決算額	2年度 決算額																				
10 教育費 1 教育総務費 4 教育指導費	児童生徒指導対策事業費	学校教育課	千円 14,366	千円 14,032	千円 0	% 97.7	千円 11,998	千円 11,299																				
主要な施策の概要及び成果						4年度 決算額	3年度 決算額	2年度 決算額																				
<table border="1"> <thead> <tr> <th rowspan="3">総合計画 目標とする 指標</th> <th rowspan="3">児童・生徒総 数に占める不 登校児童・生 徒の割合 (1,000人当 たり)</th> <th colspan="2">08年度 目標数値</th> <th>04年度 実績数値</th> <th>02年度 基準数値</th> </tr> </thead> <tbody> <tr> <td>小</td> <td>9%</td> <td>20.4%</td> <td>13.2%</td> </tr> <tr> <td>中</td> <td>33%</td> <td>55.7%</td> <td>35.6%</td> </tr> </tbody> </table>						総合計画 目標とする 指標	児童・生徒総 数に占める不 登校児童・生 徒の割合 (1,000人当 たり)	08年度 目標数値		04年度 実績数値	02年度 基準数値	小	9%	20.4%	13.2%	中	33%	55.7%	35.6%	千円	千円	千円						
総合計画 目標とする 指標	児童・生徒総 数に占める不 登校児童・生 徒の割合 (1,000人当 たり)	08年度 目標数値		04年度 実績数値	02年度 基準数値																							
		小	9%	20.4%	13.2%																							
		中	33%	55.7%	35.6%																							
スクールソーシャルワーカー配置事業 (1) 概要 不登校、暴力行為、いじめ、児童虐待など問題を抱える児童生徒や保護者に対する支援を行うため、小・中学校に、スクールソーシャルワーカーを配置した。 (2) 資格等 ア 資格 社会福祉士、精神保健福祉士等の福祉に関する専門的な資格を有する者等 イ 勤務時間 1校当たり年間140時間又は70時間勤務 ※勤務日、勤務時間は、学校の状況に応じて調整 (3) 配置人数及び配置校数等 <table border="1"> <thead> <tr> <th></th> <th>04年度</th> <th>03年度</th> <th>02年度</th> </tr> </thead> <tbody> <tr> <td>配置人数</td> <td>11人</td> <td>11人</td> <td>11人</td> </tr> <tr> <td>配置校(小)</td> <td>22校</td> <td>19校</td> <td>16校</td> </tr> <tr> <td>配置校(中)</td> <td>25校</td> <td>26校</td> <td>26校</td> </tr> <tr> <td>対応件数</td> <td>397件</td> <td>361件</td> <td>349件</td> </tr> </tbody> </table>							04年度	03年度	02年度	配置人数	11人	11人	11人	配置校(小)	22校	19校	16校	配置校(中)	25校	26校	26校	対応件数	397件	361件	349件	13,472	11,719	11,087
	04年度	03年度	02年度																									
配置人数	11人	11人	11人																									
配置校(小)	22校	19校	16校																									
配置校(中)	25校	26校	26校																									
対応件数	397件	361件	349件																									

款 項 目	事業名	所属	4年度 予算現額 (a)	4年度 決算額 (b)	5年度 繰越額 (c)	執行率 (b+c)/(a)	3年度 決算額	2年度 決算額																
10 教育費 1 教育総務費 4 教育指導費	外国語指導助手配置 事業費	学校教育課	千円 164,662	千円 164,660	千円 0	% 99.9	千円 143,098	千円 127,068																
主要な施策の概要及び成果						4年度 決算額	3年度 決算額	2年度 決算額																
外国語指導助手配置事業 (1) 概要 本市の児童生徒の英語教育の充実とコミュニケーション能力の向上、国際理解の推進を図るため、小・中学校に外国語指導助手（ALT：Assistant Language Teacher）を配置した。						千円 164,660	千円 143,098	千円 127,068																
(2) 配置数等 <table border="1" data-bbox="237 645 900 770"> <thead> <tr> <th></th> <th>4年度</th> <th>03年度</th> <th>02年度</th> </tr> </thead> <tbody> <tr> <td>配置人数</td> <td>33人</td> <td>33人</td> <td>27人</td> </tr> <tr> <td>うち市会計年度任用職員</td> <td>1人</td> <td>1人</td> <td>1人</td> </tr> <tr> <td>民間委託</td> <td>32人</td> <td>32人</td> <td>26人</td> </tr> </tbody> </table>							4年度	03年度	02年度	配置人数	33人	33人	27人	うち市会計年度任用職員	1人	1人	1人	民間委託	32人	32人	26人			
	4年度	03年度	02年度																					
配置人数	33人	33人	27人																					
うち市会計年度任用職員	1人	1人	1人																					
民間委託	32人	32人	26人																					
※ALTは、市立の小・中学校全てに配置																								

款 項 目	事業名	所属	4年度 予算現額 (a)	4年度 決算額 (b)	5年度 繰越額 (c)	執行率 (b+c)/(a)	3年度 決算額	2年度 決算額
10 教育費 1 教育総務費 4 教育指導費	スクールサポーター 配置事業費	学校教育課	千円 87,532	千円 84,138	千円 0	% 96.1	千円 78,369	千円 75,371
主要な施策の概要及び成果						4年度 決算額	3年度 決算額	2年度 決算額
スクールサポーター配置事業						千円 84,138	千円 78,369	千円 75,371
(1) 概要								
通常の学級に障害のある児童生徒や配慮を要する児童生徒が在籍する学校や、特別支援学級に多数の在籍者がいる学校について、学校生活や学習面において個々のニーズに応じたきめ細かな支援を行うため、スクールサポーターを配置した。								
(2) 資格等								
ア 資格								
教員免許状（幼、小、中、高、養）を所有する者、又はスクールサポーター経験者等で、本事業の趣旨を理解し積極的に取り組む意欲のある者								
イ 勤務時間								
1日当たり4時間、週5日（月～金）勤務 ※8：30～12：30を基本とするが、学校の状況に応じて調整								
(3) 配置人数及び配置校数等								
		04年度	03年度	02年度				
配置人数		75人	70人	70人				
配置校（小）		61校	52校	50校				
配置校（中）		23校	22校	22校				
計		84校	74校	72校				

款 項 目	事業名	所属	4年度 予算現額 (a)	4年度 決算額 (b)	5年度 繰越額 (c)	執行率 (b+c)/(a)	3年度 決算額	2年度 決算額
10 教育費 1 教育総務費 5 教育センター費	(改正) ICT活用 推進事業費	教育センター	千円 23,766	千円 23,182	千円 0	% 97.5	千円 806	千円 358
主要な施策の概要及び成果						4年度 決算額	3年度 決算額	2年度 決算額
1 情報活用能力育成研修会 (1) 1回目 ア 実施日 令和4年8月5日(金) イ 受講者 小・中学校教諭 90人 (2) 2回目(オンライン) ア 実施日 令和5年1月27日(金) イ 受講者 小・中学校教諭 90人 ウ 概要 信州大学の佐藤和紀准教授を招聘し、小・中学校における一人1台端末を活用した情報活用能力の育成について、演習や実践報告を中心に研修を行った。						千円 750	千円 806	千円 358
2 プログラミング教材の活用 (1) プログラミング教材の整備 ア 概要 教科書でも取り上げられているプログラミング教材MESHの追加購入を行い、プログラミングの授業を同時に2学級(2人に1セット)で実施できるように整備した。 イ 追加配備台数 MESH10セット(合計40セット) (2) プログラミング教材の貸出 ア 概要 小・中学校におけるプログラミング教育を推進するため、希望校へ貸出を行った。 イ 貸出数 延べ23校 629台								
3 (新規) ICT活用促進支援業務委託 (1) 小・中学校へのICT支援員による事業支援・研修支援 ア 概要 富山市における「GIGAスクール構想」実現のため、学校におけるICT機器を活用した授業の実施、教員へのICT研修、ICT機器等の不具合対応・管理等の支援を行う専門知識をもったICT支援員を学校に配置した。 イ 実施回数 ・各校への配置 1,170回(1校あたり13回×90校) ・要請研修会 22回(参加人数 延べ290人) (2) 問い合わせ窓口(ヘルプデスク)の設置 ア 概要 ICT支援員の訪問日以外でも各学校及び発注者の相談や問い合わせに対応できる、専用電話窓口(平日:月~金9:00~17:00)を設置した。 イ 時間外対応 電話窓口対応時間以外にも、各学校からの問い合わせを電子メール等で受け付け、対応する体制を整えた。						17,992	—	—

款 項 目	事業名	所属	4年度 予算現額 (a)	4年度 決算額 (b)	5年度 繰越額 (c)	執行率 (b+c)/(a)	3年度 決算額	2年度 決算額
10 教育費 2 小学校費 1 学校管理費	学校給食運営事務費	学校保健課	千円 337,902	千円 337,766	千円 0	% 99.9	千円 334,930	千円 332,287
主要な施策の概要及び成果						4年度 決算額	3年度 決算額	2年度 決算額
調理等業務民間委託 学校給食単独校調理場の調理等業務を民間委託するもの。						千円 320,201	千円 316,189	千円 313,795
令和4年度民間委託実施校								
導入 年度	04年度の 契約状況	学校名	食数					
02 年度	02年度 ～ 04年度	東部小学校	507食					
		杉原小学校	338食					
元 年度	04年度 ～ 06年度	新庄小学校	648食					
		山室小学校	564食					
30 年度	03年度 ～ 05年度	五福小学校	391食					
		大広田小学校	379食					
29 年度	02年度 ～ 04年度	奥田小学校	515食					
		広田小学校	326食					
		山室中部小学校	564食					
28 年度	04年度 ～ 06年度	藤ノ木小学校	1,150食					
		鶴坂小学校	844食					
27 年度	03年度 ～ 05年度	新庄北小学校	610食					
		堀川小学校	640食					
		光陽小学校	525食					
26 年度	02年度 ～ 04年度	蜷川小学校	763食					
		呉羽小学校	611食					
		大沢野小学校	490食					
25 年度	04年度 ～ 06年度	芝園小学校	653食					

款 項 目	事業名	所属	4年度 予算現額 (a)	4年度 決算額 (b)	5年度 繰越額 (c)	執行率 (b+c)/(a)	3年度 決算額	2年度 決算額												
10 教育費 2 小学校費 1 学校管理費	統合校の新設事業費	学校再編推進課、 学校施設課	千円 400,959	千円 399,545	千円 660	% 99.8	千円 394,207	千円 369,335												
主要な施策の概要及び成果						4年度 決算額	3年度 決算額	2年度 決算額												
水橋地区統合校整備事業						千円 29,428	千円 24,177	千円 50												
<p>水橋地区における教育環境充実のため、小学校5校・中学校2校を統合し、義務教育学校を整備するもの。</p> <p><令和4年度の主な事業内容></p> <ul style="list-style-type: none"> ・水橋地区統合校整備に係る地質調査業務委託（小学校分） ・水橋地区統合校整備事業に係るPFIアドバイザー業務委託（小学校分） <p><整備のスケジュール></p> <table> <tr> <td>令和3年度</td> <td>基本計画の策定</td> </tr> <tr> <td>令和4年度</td> <td>地質調査、事業者選定</td> </tr> <tr> <td>令和5年度</td> <td>事業契約締結、設計</td> </tr> <tr> <td>令和6年度～</td> <td>工事着手</td> </tr> <tr> <td>令和8年1月</td> <td>工事竣工</td> </tr> <tr> <td>令和8年4月</td> <td>開校</td> </tr> </table>						令和3年度	基本計画の策定	令和4年度	地質調査、事業者選定	令和5年度	事業契約締結、設計	令和6年度～	工事着手	令和8年1月	工事竣工	令和8年4月	開校			
令和3年度	基本計画の策定																			
令和4年度	地質調査、事業者選定																			
令和5年度	事業契約締結、設計																			
令和6年度～	工事着手																			
令和8年1月	工事竣工																			
令和8年4月	開校																			

款 項 目	事業名	所属	4年度 予算現額 (a)	4年度 決算額 (b)	5年度 繰越額 (c)	執行率 (b+c)/(a)	3年度 決算額	2年度 決算額
10 教育費 2 小学校費 1 学校管理費	元気な学校創造事業 費	教育総務課	千円 29,250	千円 26,292	千円 0	% 89.9	千円 24,511	千円 20,511
主要な施策の概要及び成果						4年度 決算額	3年度 決算額	2年度 決算額
<p>学校や地域の特色を生かした、多様で個性的な教育を展開するため、学校が自主的・活動的で元気と創造性にあふれる学校経営を行うことができるように学校の裁量を拡大するもの。</p> <p>平成29年度より、郷土の自然、伝統・文化、歴史などを学ぶ体験学習や文化施設・生活環境施設等の見学を実施することにより、本市のよさを理解し、シックプライドの醸成に資するため、体験学習推進事業分を拡充した。</p> <p>さらに、平成30年度からは、バス等の借上料に加え、市内路面電車（富山港線・環状線含む）利用料も対象とし、体験学習推進事業の充実を図った。</p>						千円 26,292	千円 24,511	千円 20,511
1 優先配当（12校）								
<p>創意工夫し意欲をもって積極的に取り組む学校へ優先的に予算を配当</p>								
2 通常配当（全学校・優先配当校も含む）								
<p>学校規模に応じて予算を配当</p>								
<p>※優先配当、通常配当にて各学校が取り組んだ主な事業</p> <ul style="list-style-type: none"> ・「学習の充実」や「体力の充実」を主な目的としたもの …外部講師を招いたプログラミング学習や指導者を招いた縄跳び教室など ・「感動や情緒に関するもの」を主な目的としたもの …地域人材を講師とした写真撮影教室、音楽鑑賞やパステル画教室など ・「地域間交流」や「地域（校区）との繋がり」を主な目的としたもの …小規模校同士の学校間交流、校区の自然や史跡の見学を通じた郷土学習など 								
3 体験学習推進事業（51校）								
<p>体験学習等を実施する小学校に、事業内容に応じてバス等を借上げ</p>								
<p>※体験学習推進事業の主な実施内容</p> <ul style="list-style-type: none"> ・民俗民芸村、富山市役所、消防局、郷土博物館、エコタウン、旧森家・旧馬場家などを含む体験学習 								

款 項 目	事業名	所属	4年度 予算現額 (a)	4年度 決算額 (b)	5年度 繰越額 (c)	執行率 (b+c)/(a)	3年度 決算額	2年度 決算額																												
10 教育費 2 小学校費 2 教育振興費	教育機器特別整備充 実事業費	教育総務課、教 育センター	千円 194,951	千円 184,879	千円 0	% 94.8	千円 181,880	千円 1,282,338																												
主要な施策の概要及び成果						4年度 決算額	3年度 決算額	2年度 決算額																												
1	学校図書館図書整備事業					千円 18,519	千円 18,804	千円 18,254																												
<p>児童が、より一層の主體的・積極的な学習活動や読書活動を展開できるよう、学校図書館図書の整備充実を図った。</p> <table border="1"> <thead> <tr> <th></th> <th>04年度</th> <th>03年度</th> <th>02年度</th> </tr> </thead> <tbody> <tr> <td>現有冊数(年度当初)</td> <td>560,165冊</td> <td>567,704冊</td> <td>566,926冊</td> </tr> <tr> <td>購入数</td> <td>16,180冊</td> <td>15,678冊</td> <td>15,151冊</td> </tr> <tr> <td>廃棄数</td> <td>19,362冊</td> <td>23,217冊</td> <td>14,373冊</td> </tr> <tr> <td>現有冊数(年度末)</td> <td>556,983冊</td> <td>560,165冊</td> <td>567,704冊</td> </tr> <tr> <td>標準冊数</td> <td>508,640冊</td> <td>510,600冊</td> <td>507,280冊</td> </tr> <tr> <td>現有率</td> <td>109.5%</td> <td>109.7%</td> <td>111.9%</td> </tr> </tbody> </table>										04年度	03年度	02年度	現有冊数(年度当初)	560,165冊	567,704冊	566,926冊	購入数	16,180冊	15,678冊	15,151冊	廃棄数	19,362冊	23,217冊	14,373冊	現有冊数(年度末)	556,983冊	560,165冊	567,704冊	標準冊数	508,640冊	510,600冊	507,280冊	現有率	109.5%	109.7%	111.9%
	04年度	03年度	02年度																																	
現有冊数(年度当初)	560,165冊	567,704冊	566,926冊																																	
購入数	16,180冊	15,678冊	15,151冊																																	
廃棄数	19,362冊	23,217冊	14,373冊																																	
現有冊数(年度末)	556,983冊	560,165冊	567,704冊																																	
標準冊数	508,640冊	510,600冊	507,280冊																																	
現有率	109.5%	109.7%	111.9%																																	
2	教育機器特別整備充実事業					121,715	129,193	809,063																												
<p>Society 5.0時代を生きる子どもたちに必要な情報活用能力の育成を図るため、文部科学省の「GIGAスクール構想」に則り、小学校における無線LAN環境の整備、児童生徒一人1台端末の運用、学習用モバイルルーターの貸し出しやICT機器の追加配備等を行った。</p> <p>(1) 校内通信ネットワーク等整備事業</p> <ul style="list-style-type: none"> ・改修等を行った学校への無線LAN環境の整備 2件 <p>(2) 児童生徒一人1台端末等配備事業</p> <p>台数 20,631台 (リース期間 令和3年3月31日～令和8年3月30日)</p> <p>(3) その他</p> <ul style="list-style-type: none"> ・学習用モバイルルーターの貸し出し 51台 ・ICT機器の追加配備 <ul style="list-style-type: none"> ・大型モニター 90台 ・マグネットスクリーン 23台 ・実物投影機 25台 ・プロジェクター 18台 ・教員用一人1台端末 212台 																																				

款 項 目	事業名	所属	4年度 予算現額 (a)	4年度 決算額 (b)	5年度 繰越額 (c)	執行率 (b+c)/(a)	3年度 決算額	2年度 決算額						
10 教育費 2 小学校費 3 学校建設費	校舎改築事業費	学校施設課	千円 617,908	千円 528,208	千円 26,958	% 89.8	千円 3,477,631	千円 1,040,856						
主要な施策の概要及び成果						4年度 決算額	3年度 決算額	2年度 決算額						
小学校校舎について、改築を実施するもの。						千円 528,208	千円 3,477,631	千円 1,040,856						
■奥田小学校校舎改築事業 鉄筋コンクリート造 2階建 420㎡ (令和3年度～令和4年度継続事業)														
<table border="1"> <thead> <tr> <th>04年度 決算額</th> <th>03年度 決算額</th> <th>合計</th> </tr> </thead> <tbody> <tr> <td>230,621千円</td> <td>30,770千円</td> <td>261,391千円</td> </tr> </tbody> </table>						04年度 決算額	03年度 決算額	合計	230,621千円	30,770千円	261,391千円			
04年度 決算額	03年度 決算額	合計												
230,621千円	30,770千円	261,391千円												
■堀川小学校校舎解体（その2）事業 (令和3年度～令和4年度継続事業)														
<table border="1"> <thead> <tr> <th>04年度 決算額</th> <th>03年度 決算額</th> <th>合計</th> </tr> </thead> <tbody> <tr> <td>231,655千円</td> <td>0千円</td> <td>231,655千円</td> </tr> </tbody> </table>						04年度 決算額	03年度 決算額	合計	231,655千円	0千円	231,655千円			
04年度 決算額	03年度 決算額	合計												
231,655千円	0千円	231,655千円												
■堀川小学校校舎改築（その2）事業 鉄筋コンクリート造 3階建 1,300㎡ (令和4年度～令和5年度継続事業)														
<table border="1"> <thead> <tr> <th>05年度 予算額</th> <th>04年度 決算額</th> <th>合計</th> </tr> </thead> <tbody> <tr> <td>822,336千円</td> <td>15,320千円</td> <td>837,656千円</td> </tr> </tbody> </table>						05年度 予算額	04年度 決算額	合計	822,336千円	15,320千円	837,656千円			
05年度 予算額	04年度 決算額	合計												
822,336千円	15,320千円	837,656千円												

款 項 目	事業名	所属	4年度 予算現額 (a)	4年度 決算額 (b)	5年度 繰越額 (c)	執行率 (b+c)/(a)	3年度 決算額	2年度 決算額
10 教育費 3 中学校費 1 学校管理費	学校給食運営事務費	学校保健課	千円 51,923	千円 51,921	千円 0	% 99.9	千円 40,936	千円 40,744
主要な施策の概要及び成果						4年度 決算額	3年度 決算額	2年度 決算額
調理等業務民間委託 学校給食単独校調理場の調理等業務を民間委託するもの。						千円 48,303	千円 36,831	千円 36,831
令和4年度民間委託実施校								
導入 年度	04年度の 契約状況	学校名	食数					
04 年度	04年度 ～ 18年度	八尾中学校	487食					
25 年度	04年度 ～ 06年度	芝園中学校	421食					
		城山中学校	272食					

款 項 目	事業名	所属	4年度 予算現額 (a)	4年度 決算額 (b)	5年度 繰越額 (c)	執行率 (b+c)/(a)	3年度 決算額	2年度 決算額												
10 教育費 3 中学校費 1 学校管理費	統合校の新設事業費	学校再編推進課、 学校施設課	千円 587,412	千円 586,946	千円 0	% 99.9	千円 3,843,080	千円 7,046												
主要な施策の概要及び成果						4年度 決算額	3年度 決算額	2年度 決算額												
1	八尾地域統合中学校整備事業					千円 569,767	千円 3,830,432	千円 7,046												
	<p>八尾地域の老朽化が著しい八尾中学校と杉原中学校を統合し、子どもたちが安全に安心して学ぶことができる統合中学校を、PFI手法により整備するもの。</p> <p><令和4年度の主な事業内容></p> <ul style="list-style-type: none"> ・八尾地域統合中学校整備事業に係る設計・建設モニタリング業務委託 ・八尾地域統合中学校設計・建設・維持管理・運営事業 ・道路用地等公共嘱託登記業務委託 <p><整備のスケジュール></p> <table> <tr> <td>令和2年9月～</td> <td>建設工事</td> </tr> <tr> <td>令和4年4月～</td> <td>開校</td> </tr> <tr> <td></td> <td>既存校舎の解体</td> </tr> <tr> <td>～令和5年3月末</td> <td>解体工事の完了</td> </tr> </table>					令和2年9月～	建設工事	令和4年4月～	開校		既存校舎の解体	～令和5年3月末	解体工事の完了							
令和2年9月～	建設工事																			
令和4年4月～	開校																			
	既存校舎の解体																			
～令和5年3月末	解体工事の完了																			
2	水橋地区統合校整備事業					17,052	—	—												
	<p>水橋地区における教育環境充実のため、小学校5校・中学校2校を統合し、義務教育学校を整備するもの。</p> <p><令和4年度の主な事業内容></p> <ul style="list-style-type: none"> ・水橋地区統合校整備に係る地質調査業務委託（中学校分） ・水橋地区統合校整備事業に係るPFIアドバイザー業務委託（中学校分） <p><整備のスケジュール></p> <table> <tr> <td>令和3年度</td> <td>基本計画の策定</td> </tr> <tr> <td>令和4年度</td> <td>地質調査、事業者選定</td> </tr> <tr> <td>令和5年度</td> <td>事業契約締結、設計</td> </tr> <tr> <td>令和6年度～</td> <td>工事着手</td> </tr> <tr> <td>令和8年1月</td> <td>工事竣工</td> </tr> <tr> <td>令和8年4月</td> <td>開校</td> </tr> </table>					令和3年度	基本計画の策定	令和4年度	地質調査、事業者選定	令和5年度	事業契約締結、設計	令和6年度～	工事着手	令和8年1月	工事竣工	令和8年4月	開校			
令和3年度	基本計画の策定																			
令和4年度	地質調査、事業者選定																			
令和5年度	事業契約締結、設計																			
令和6年度～	工事着手																			
令和8年1月	工事竣工																			
令和8年4月	開校																			

款 項 目	事業名	所属	4年度 予算現額 (a)	4年度 決算額 (b)	5年度 繰越額 (c)	執行率 (b+c)/(a)	3年度 決算額	2年度 決算額
10 教育費 3 中学校費 1 学校管理費	元気な学校創造事業 費	教育総務課	千円 7,560	千円 6,894	千円 0	% 91.2	千円 6,986	千円 5,766
主要な施策の概要及び成果						4年度 決算額	3年度 決算額	2年度 決算額
<p>学校や地域の特色を生かした、多様で個性的な教育を展開するため、学校が自主的・活動的で元気と創造性にあふれる学校経営を行うことができるように学校の裁量を拡大するもの。</p> <p>1 優先配当（2校）</p> <p>創意工夫し意欲をもって積極的に取り組む学校へ優先的に予算を配当</p> <p>2 通常配当（全学校・優先配当校も含む）</p> <p>学校規模に応じて予算を配当</p> <p>※優先配当、通常配当にて各学校が取り組んだ主な事業</p> <ul style="list-style-type: none"> ・「学習の充実」や「体力の充実」を主な目的としたもの …地域の方等を講師としたキャリア教育や体力向上のための環境整備など ・「感動や情緒に関するもの」を主な目的としたもの …音楽鑑賞、外部講師を招いたダンスワークショップなど ・「地域間交流」や「地域（校区）との繋がり」を主な目的としたもの …同地域の児童との交流、校区の自然や施設の見学を通じた郷土学習など 						千円 6,894	千円 6,986	千円 5,766

款 項 目	事業名	所属	4年度 予算現額 (a)	4年度 決算額 (b)	5年度 繰越額 (c)	執行率 (b+c)/(a)	3年度 決算額	2年度 決算額																												
10 教育費 3 中学校費 2 教育振興費	教育機器特別整備充 実事業費	教育総務課、教 育センター	千円 117,234	千円 108,016	千円 0	% 92.1	千円 94,868	千円 580,810																												
主要な施策の概要及び成果						4年度 決算額	3年度 決算額	2年度 決算額																												
1 学校図書館図書整備事業						千円 10,405	千円 10,187	千円 10,117																												
生徒が、より一層主体的・積極的に学習活動や読書活動に励むことができるよ う、学校図書館図書の整備充実を図った。																																				
<table border="1"> <thead> <tr> <th></th> <th>04年度</th> <th>03年度</th> <th>02年度</th> </tr> </thead> <tbody> <tr> <td>現有冊数(年度当初)</td> <td>301,384冊</td> <td>310,885冊</td> <td>311,757冊</td> </tr> <tr> <td>購入数</td> <td>6,909冊</td> <td>6,399冊</td> <td>6,874冊</td> </tr> <tr> <td>廃棄数</td> <td>9,019冊</td> <td>15,900冊</td> <td>7,746冊</td> </tr> <tr> <td>現有冊数(年度末)</td> <td>299,274冊</td> <td>301,384冊</td> <td>310,885冊</td> </tr> <tr> <td>標準冊数</td> <td>278,160冊</td> <td>285,520冊</td> <td>283,920冊</td> </tr> <tr> <td>現有率</td> <td>107.6%</td> <td>105.6%</td> <td>109.5%</td> </tr> </tbody> </table>							04年度	03年度	02年度	現有冊数(年度当初)	301,384冊	310,885冊	311,757冊	購入数	6,909冊	6,399冊	6,874冊	廃棄数	9,019冊	15,900冊	7,746冊	現有冊数(年度末)	299,274冊	301,384冊	310,885冊	標準冊数	278,160冊	285,520冊	283,920冊	現有率	107.6%	105.6%	109.5%			
	04年度	03年度	02年度																																	
現有冊数(年度当初)	301,384冊	310,885冊	311,757冊																																	
購入数	6,909冊	6,399冊	6,874冊																																	
廃棄数	9,019冊	15,900冊	7,746冊																																	
現有冊数(年度末)	299,274冊	301,384冊	310,885冊																																	
標準冊数	278,160冊	285,520冊	283,920冊																																	
現有率	107.6%	105.6%	109.5%																																	
2 教育機器特別整備充実事業						73,931	65,664	383,605																												
Society 5.0時代を生きる子どもたちに必要な情報活用能力の育成を 図るため、文部科学省の「GIGAスクール構想」に則り、児童生徒一人1台端 末の運用、学習用モバイルルーターの貸し出しやICT機器の追加配備等を行っ た。																																				
(1) 児童生徒一人1台端末等配備事業																																				
台数 20,631台 (リース期間 令和3年3月31日～令和8年3月30日)																																				
(2) その他																																				
<ul style="list-style-type: none"> ・学習用モバイルルーターの貸し出し 30台 ・ICT機器の追加配備 <ul style="list-style-type: none"> ・大型モニター 74台 ・実物投影機 1台 ・教師用一人1台端末 264台 																																				

款 項 目	事業名	所属	4年度 予算現額 (a)	4年度 決算額 (b)	5年度 繰越額 (c)	執行率 (b+c)/(a)	3年度 決算額	2年度 決算額								
10 教育費 3 中学校費 3 学校建設費	屋内運動場建設事業 費	学校施設課	千円 484,613	千円 167,051	千円 297,352	% 95.8	千円 616,039	千円 345,574								
主要な施策の概要及び成果						4年度 決算額	3年度 決算額	2年度 決算額								
中学校屋内運動場について、改築を実施するもの。						千円 167,051	千円 616,039	千円 345,574								
■上滝中学校体育館改築事業 鉄筋コンクリート造一部鉄骨鉄筋コンクリート造 2階建 2,240㎡ (令和4年度～令和6年度継続事業)																
<table border="1"> <thead> <tr> <th>06年度 予算額</th> <th>05年度 予算額</th> <th>04年度 決算額</th> <th>合計</th> </tr> </thead> <tbody> <tr> <td>966,133千円</td> <td>170,517千円</td> <td>0千円</td> <td>1,136,650千円</td> </tr> </tbody> </table>						06年度 予算額	05年度 予算額	04年度 決算額	合計	966,133千円	170,517千円	0千円	1,136,650千円			
06年度 予算額	05年度 予算額	04年度 決算額	合計													
966,133千円	170,517千円	0千円	1,136,650千円													
■速星中学校体育館解体事業 解体工事費 161,161千円 解体工事監理業務委託 2,552千円																
■山室中学校体育館改築事業 地質調査業務委託 3,040千円																

款 項 目	事業名	所属	4年度 予算現額 (a)	4年度 決算額 (b)	5年度 繰越額 (c)	執行率 (b+c)/(a)	3年度 決算額	2年度 決算額																		
10 教育費			千円	千円	千円	%	千円	千円																		
3 中学校費	校舎改築事業費	学校施設課	1,025,205	885,374	40,291	90.3	3,172,390	984,873																		
3 学校建設費																										
主要な施策の概要及び成果						4年度 決算額	3年度 決算額	2年度 決算額																		
中学校校舎について、改築を実施するもの。						千円 885,374	千円 3,172,390	千円 984,873																		
<p>■西部中学校校舎解体（その2）事業 （令和3年度～令和4年度継続事業）</p> <table border="1"> <thead> <tr> <th>04年度 決算額</th> <th>03年度 決算額</th> <th>合計</th> </tr> </thead> <tbody> <tr> <td>216,799千円</td> <td>0千円</td> <td>216,799千円</td> </tr> </tbody> </table> <p>■西部中学校校舎改築（その2）事業 鉄筋コンクリート造 3階建 2,470㎡ （令和4年度～令和5年度継続事業）</p> <table border="1"> <thead> <tr> <th>05年度 予算額</th> <th>04年度 決算額</th> <th>合計</th> </tr> </thead> <tbody> <tr> <td>1,011,065千円</td> <td>16,540千円</td> <td>1,027,605千円</td> </tr> </tbody> </table> <p>■上滝中学校校舎・体育館解体事業 （令和3年度～令和4年度継続事業）</p> <table border="1"> <thead> <tr> <th>04年度 決算額</th> <th>03年度 決算額</th> <th>合計</th> </tr> </thead> <tbody> <tr> <td>288,112千円</td> <td>0千円</td> <td>288,112千円</td> </tr> </tbody> </table> <p>■和合中学校校舎解体事業 解体工事費 299,750千円 解体工事監理業務委託 2,904千円</p>									04年度 決算額	03年度 決算額	合計	216,799千円	0千円	216,799千円	05年度 予算額	04年度 決算額	合計	1,011,065千円	16,540千円	1,027,605千円	04年度 決算額	03年度 決算額	合計	288,112千円	0千円	288,112千円
04年度 決算額	03年度 決算額	合計																								
216,799千円	0千円	216,799千円																								
05年度 予算額	04年度 決算額	合計																								
1,011,065千円	16,540千円	1,027,605千円																								
04年度 決算額	03年度 決算額	合計																								
288,112千円	0千円	288,112千円																								

款 項 目	事業名	所属	4年度 予算現額 (a)	4年度 決算額 (b)	5年度 繰越額 (c)	執行率 (b+c)/(a)	3年度 決算額	2年度 決算額																																																																	
10 教育費 5 社会教育費 1 社会教育総務費	生涯学習推進事業費	生涯学習課、大沢野・大山・八尾・婦中教育行政センター	千円 14,474	千円 10,437	千円 0	% 72.1	千円 8,865	千円 8,174																																																																	
主要な施策の概要及び成果						4年度 決算額	3年度 決算額	2年度 決算額																																																																	
子どもかがやき教室事業						千円 5,991	千円 5,395	千円 4,372																																																																	
<p>心豊かでたくましい子どもを社会全体で育むため、学校や社会教育施設などを活用して、子どもたちの居場所を確保し、地域住民が主体となって、放課後や週末にスポーツや文化活動などの様々な体験活動や交流活動を実施した。</p> <table border="1"> <thead> <tr> <th>総合計画 目標とする 指標</th> <th>子どもかが やき教室実 施箇所数</th> <th>08年度 目標数値</th> <th>04年度 実績数値</th> <th>02年度 基準数値</th> </tr> </thead> <tbody> <tr> <td></td> <td></td> <td>50か所</td> <td>42か所</td> <td>35か所</td> </tr> </tbody> </table> <p>実施実績</p> <table border="1"> <thead> <tr> <th></th> <th>実施地区数</th> <th>実施回数</th> <th>子ども参加者数</th> <th>のべ指導員数</th> </tr> </thead> <tbody> <tr> <td>04年度</td> <td>42地区</td> <td>747回</td> <td>13,979人</td> <td>2,251人</td> </tr> <tr> <td>03年度</td> <td>37地区</td> <td>628回</td> <td>9,112人</td> <td>1,769人</td> </tr> <tr> <td>02年度</td> <td>35地区</td> <td>503回</td> <td>6,655人</td> <td>1,374人</td> </tr> </tbody> </table> <p>地域別実施地区数</p> <table border="1"> <thead> <tr> <th></th> <th>富山</th> <th>大沢野</th> <th>大山</th> <th>八尾</th> <th>婦中</th> <th>山田</th> <th>細入</th> <th>計</th> </tr> </thead> <tbody> <tr> <td>04年度</td> <td>27地区</td> <td>3地区</td> <td>2地区</td> <td>2地区</td> <td>6地区</td> <td>1地区</td> <td>1地区</td> <td>42地区</td> </tr> <tr> <td>03年度</td> <td>24地区</td> <td>3地区</td> <td>2地区</td> <td>3地区</td> <td>3地区</td> <td>1地区</td> <td>1地区</td> <td>37地区</td> </tr> <tr> <td>02年度</td> <td>21地区</td> <td>3地区</td> <td>2地区</td> <td>3地区</td> <td>4地区</td> <td>1地区</td> <td>1地区</td> <td>35地区</td> </tr> </tbody> </table>						総合計画 目標とする 指標	子どもかが やき教室実 施箇所数	08年度 目標数値	04年度 実績数値	02年度 基準数値			50か所	42か所	35か所		実施地区数	実施回数	子ども参加者数	のべ指導員数	04年度	42地区	747回	13,979人	2,251人	03年度	37地区	628回	9,112人	1,769人	02年度	35地区	503回	6,655人	1,374人		富山	大沢野	大山	八尾	婦中	山田	細入	計	04年度	27地区	3地区	2地区	2地区	6地区	1地区	1地区	42地区	03年度	24地区	3地区	2地区	3地区	3地区	1地区	1地区	37地区	02年度	21地区	3地区	2地区	3地区	4地区	1地区	1地区	35地区		
総合計画 目標とする 指標	子どもかが やき教室実 施箇所数	08年度 目標数値	04年度 実績数値	02年度 基準数値																																																																					
		50か所	42か所	35か所																																																																					
	実施地区数	実施回数	子ども参加者数	のべ指導員数																																																																					
04年度	42地区	747回	13,979人	2,251人																																																																					
03年度	37地区	628回	9,112人	1,769人																																																																					
02年度	35地区	503回	6,655人	1,374人																																																																					
	富山	大沢野	大山	八尾	婦中	山田	細入	計																																																																	
04年度	27地区	3地区	2地区	2地区	6地区	1地区	1地区	42地区																																																																	
03年度	24地区	3地区	2地区	3地区	3地区	1地区	1地区	37地区																																																																	
02年度	21地区	3地区	2地区	3地区	4地区	1地区	1地区	35地区																																																																	

款 項 目	事業名	所属	4年度 予算現額 (a)	4年度 決算額 (b)	5年度 繰越額 (c)	執行率 (b+c)/(a)	3年度 決算額	2年度 決算額														
10 教育費 5 社会教育費 1 社会教育総務費	ふるさとづくり推進 事業費	生涯学習課	千円 36,272	千円 35,859	千円 0	% 98.9	千円 33,254	千円 30,826														
主要な施策の概要及び成果						4年度 決算額	3年度 決算額	2年度 決算額														
1	公民館ふるさと講座開催委託					千円 9,776	千円 9,315	千円 9,097														
	<p>市立公民館を拠点として、生活に即する教育・学術及び文化に関する事業（講座）を系統的に実施し、地域住民の学習意欲向上や生きがいの充実及び地域の教育力向上を図った。</p> <p>（120,000円×82地区）</p> <table border="1"> <thead> <tr> <th>開催回数 参加人数</th> <th colspan="2">04年度</th> <th colspan="2">03年度</th> <th colspan="2">02年度</th> </tr> </thead> <tbody> <tr> <td></td> <td>788回</td> <td>19,943人</td> <td>703回</td> <td>18,605人</td> <td>681回</td> <td>16,108人</td> </tr> </tbody> </table>						開催回数 参加人数	04年度		03年度		02年度			788回	19,943人	703回	18,605人	681回	16,108人		
開催回数 参加人数	04年度		03年度		02年度																	
	788回	19,943人	703回	18,605人	681回	16,108人																
2	ふるさとづくり推進会議運営委託					820	817	800														
	<p>地区諸団体が連携し、地域の特性を活かしたコミュニティ活動や地域住民の連帯意識を高める生涯学習の推進を図るための会議を運営した。</p> <p>（10,000円×82地区）</p>																					
3	地域づくりふれあい総合事業補助					21,950	20,654	18,454														
	<p>地域住民の連帯感を深め、学びと参加で豊かなふるさとづくりの実現を図るため、地区ごとの人口規模に応じ、各地区ふるさとづくり推進協議会へ補助金を交付し、地域づくりに係る教育的・文化的ふれあい事業や世代間交流事業を支援した。</p> <p>（1地区あたり150,000円～500,000円、82地区）</p> <table border="1"> <thead> <tr> <th>開催回数 参加人数</th> <th colspan="2">04年度</th> <th colspan="2">03年度</th> <th colspan="2">02年度</th> </tr> </thead> <tbody> <tr> <td></td> <td>630回</td> <td>65,059人</td> <td>488回</td> <td>39,963人</td> <td>354回</td> <td>23,242人</td> </tr> </tbody> </table>						開催回数 参加人数	04年度		03年度		02年度			630回	65,059人	488回	39,963人	354回	23,242人		
開催回数 参加人数	04年度		03年度		02年度																	
	630回	65,059人	488回	39,963人	354回	23,242人																
4	ふるさとづくり推進研修事業補助					220	220	220														
	<p>各地区でのふるさとづくり事業を推進するため、市ふるさとづくり推進連絡協議会へ補助金を交付し、市内のふるさとづくり推進協議会関係者を対象に行われるブロック研修会等の実施を支援した。</p> <p>（20,000円×11ブロック）</p>																					
5	ふるさと活性化事業補助					2,237	1,416	1,436														
	<p>豊かで魅力あるふるさとづくりの実現を図るため、地区ふるさとづくり推進協議会が実施する新規事業や記念事業等に補助金を交付した。</p> <table border="1"> <thead> <tr> <th>実施状況</th> <th>04年度</th> <th>03年度</th> <th>02年度</th> </tr> </thead> <tbody> <tr> <td></td> <td>9地区</td> <td>6地区</td> <td>8地区</td> </tr> </tbody> </table>						実施状況	04年度	03年度	02年度		9地区	6地区	8地区								
実施状況	04年度	03年度	02年度																			
	9地区	6地区	8地区																			

款 項 目	事業名	所属	4年度 予算現額 (a)	4年度 決算額 (b)	5年度 繰越額 (c)	執行率 (b+c)/(a)	3年度 決算額	2年度 決算額								
10 教育費 5 社会教育費 2 文化費	文化財保護事業費	生涯学習課、婦中教育行政センター、埋蔵文化財センター	千円 154,860	千円 123,272	千円 0	% 79.6	千円 280,110	千円 341,981								
主要な施策の概要及び成果						4年度 決算額	3年度 決算額	2年度 決算額								
<p>文化遺産等保存活用推進事業 岩瀬地区廻船問屋建物の適切な保存活用を行うため、令和3年6月に市へ寄附された米田家住宅の図面作成・維持管理等を行った。</p> <p>(1) 旧米田家住宅 所在地：富山市東岩瀬町116 概要：米田家は「岩瀬五大家」の一つに挙げられる旧家で、幕末・明治初めころから昭和初期にいたる長期間、北前船経営を行い、大正13年には田畑所有面積県下2位の大地主となった家である。 建物は、明治6年の大火後に建てられたと考えられており、主屋や蔵などの建築群が庭園などとともによく残っている。各所に良質材が使用されるなど格式高い意匠と技術にはみるべきものがあり、東岩瀬を代表する数少ない貴重な遺構として令和3年6月に市へ寄附された。</p> <p>(2) 旧馬場家住宅 所在地：富山市東岩瀬町107-2 概要：馬場家は江戸時代から廻船問屋を営み、当該家屋等は7代目久兵衛が明治時代前期に建てたとされる、東岩瀬最大級の廻船問屋型町家である。また、教育事業などで県等に多額の寄附を行った「馬場はる」が昭和中期まで居住していたことでも知られる。 平成28年8月には国の登録有形文化財に登録され、令和2年度より一般公開を行っている。</p> <p>(3) 旧森家住宅 所在地：富山市東岩瀬町108 概要：明治11年頃に建てられたもので、建築当時のたたずまいを残す東岩瀬廻船問屋型町家の一つである。主屋の正面の構えや各室の構成・意匠がよく整い、通り土間に面したオイと呼ばれる広い部屋の構造・意匠や土蔵の漆喰の鏝絵などにみるべきものがある。 平成6年に国の重要文化財に指定された。</p> <p>(4) 岩瀬地区廻船問屋建物整備等のスケジュール</p> <table border="1"> <thead> <tr> <th>年度</th> <th>スケジュール</th> </tr> </thead> <tbody> <tr> <td>04年度</td> <td>・米田家図面作成</td> </tr> <tr> <td>03年度</td> <td>・森家耐震診断</td> </tr> <tr> <td>02年度</td> <td>・馬場家主屋等保存改修工事 ・馬場家一般公開</td> </tr> </tbody> </table>						年度	スケジュール	04年度	・米田家図面作成	03年度	・森家耐震診断	02年度	・馬場家主屋等保存改修工事 ・馬場家一般公開	千円 2,224	千円 16,021	千円 95,714
年度	スケジュール															
04年度	・米田家図面作成															
03年度	・森家耐震診断															
02年度	・馬場家主屋等保存改修工事 ・馬場家一般公開															

款 項 目	事業名	所属	4年度 予算現額 (a)	4年度 決算額 (b)	5年度 繰越額 (c)	執行率 (b+c)/(a)	3年度 決算額	2年度 決算額																																
10 教育費 5 社会教育費 2 文化費	博物館等利用促進事業費	生涯学習課	千円 899	千円 898	千円 0	% 99.9	千円 977	千円 830																																
主要な施策の概要及び成果						4年度 決算額	3年度 決算額	2年度 決算額																																
<p>孫とおでかけ支援事業</p> <p>祖父母と孫と一緒に対象施設を訪れた場合に、利用料、観覧料を免除（全額減免）するもの。高齢者の外出の機会を促進するとともに、世代間交流を通じて家族の絆を深め、地域の文化や歴史、科学や自然への関心を幅広い年齢層に広げることが目的とするもの。</p> <p>平成24年7月から実施し、令和5年3月末現在において富山市、砺波市、小矢部市、南砺市、射水市、高岡市、氷見市、滑川市、舟橋村、上市町、立山町、魚津市、黒部市の13市町村で連携している。</p> <p>(1) 富山市の対象施設（令和5年3月末現在）</p> <p>ファミリーパーク、科学博物館、郷土博物館、佐藤記念美術館、民俗民芸村（7館）、猪谷関所館、大山歴史民俗資料館、八尾おわら資料館、八尾化石資料館、旧森家住宅、旧馬場家住宅、浮田家住宅、八尾曳山展示館、ガラス美術館（全14施設）</p> <p>(2) 富山市の実績</p> <table border="1"> <thead> <tr> <th></th> <th>04年度</th> <th>03年度</th> <th>02年度</th> </tr> </thead> <tbody> <tr> <td>総入場者数</td> <td>792,662人</td> <td>593,945人</td> <td>570,350人</td> </tr> <tr> <td>当事業による入場者数</td> <td>35,270人</td> <td>30,789人</td> <td>26,821人</td> </tr> <tr> <td>当事業による入場者数の割合</td> <td>4.4%</td> <td>5.2%</td> <td>4.7%</td> </tr> </tbody> </table> <p>(3) PRポスター・チラシ</p> <table border="1"> <thead> <tr> <th></th> <th>04年度</th> <th>03年度</th> <th>02年度</th> </tr> </thead> <tbody> <tr> <td>富山市</td> <td>18,130枚</td> <td>18,781枚</td> <td>18,460枚</td> </tr> <tr> <td>その他連携市町村</td> <td>12,031枚</td> <td>12,222枚</td> <td>12,956枚</td> </tr> <tr> <td>合計</td> <td>30,161枚</td> <td>31,003枚</td> <td>31,416枚</td> </tr> </tbody> </table> <p>(4) 富山市ポスターデザイン選定委員会</p> <p>毎年薬業物産課が開催するもので、大賞作品は次年度のPRポスター・チラシのデザインとして採用するもの。</p> <p>大賞 200,000円×1人=200,000円 準大賞 40,000円×1人=40,000円 優秀賞 20,000円×2人=40,000円</p>							04年度	03年度	02年度	総入場者数	792,662人	593,945人	570,350人	当事業による入場者数	35,270人	30,789人	26,821人	当事業による入場者数の割合	4.4%	5.2%	4.7%		04年度	03年度	02年度	富山市	18,130枚	18,781枚	18,460枚	その他連携市町村	12,031枚	12,222枚	12,956枚	合計	30,161枚	31,003枚	31,416枚	千円 898	千円 977	千円 830
	04年度	03年度	02年度																																					
総入場者数	792,662人	593,945人	570,350人																																					
当事業による入場者数	35,270人	30,789人	26,821人																																					
当事業による入場者数の割合	4.4%	5.2%	4.7%																																					
	04年度	03年度	02年度																																					
富山市	18,130枚	18,781枚	18,460枚																																					
その他連携市町村	12,031枚	12,222枚	12,956枚																																					
合計	30,161枚	31,003枚	31,416枚																																					

款 項 目	事業名	所属	4年度 予算現額 (a)	4年度 決算額 (b)	5年度 繰越額 (c)	執行率 (b+c)/(a)	3年度 決算額	2年度 決算額						
10 教育費 5 社会教育費 3 公民館費	公民館建設事業費	生涯学習課	千円 230,829	千円 201,722	千円 0	% 87.4	千円 306,982	千円 360,207						
主要な施策の概要及び成果						4年度 決算額	3年度 決算額	2年度 決算額						
1 蜷川公民館改築事業						千円 7,235	千円 -	千円 -						
<改築スケジュール> 令和4年度 基本設計、地質調査 令和5年度 実施設計 令和6年度～7年度 建設工事 令和8年度 供用開始 <令和4年度の主な事業費内訳> ・基本設計業務委託 ・地質調査														
2 船峯公民館耐震補強及び改修事業						98,314	52,290	-						
<耐震補強及び改修工事スケジュール> 令和元年度 実施設計 令和3年度～令和4年度 改修主体・電気設備・機械設備工事 令和4年4月完成 <令和4年度の主な事業費内訳> ・改修主体・電気設備・機械設備工事【継続費】 ・監理業務委託【継続費】 (令和3年度～令和4年度継続事業)														
<table border="1"> <thead> <tr> <th>04年度 決算額</th> <th>03年度 決算額</th> <th>合計</th> </tr> </thead> <tbody> <tr> <td>98,314千円</td> <td>52,290千円</td> <td>150,604千円</td> </tr> </tbody> </table>						04年度 決算額	03年度 決算額	合計	98,314千円	52,290千円	150,604千円			
04年度 決算額	03年度 決算額	合計												
98,314千円	52,290千円	150,604千円												

款 項 目	事業名	所属	4年度 予算現額 (a)	4年度 決算額 (b)	5年度 繰越額 (c)	執行率 (b+c)/(a)	3年度 決算額	2年度 決算額
10 教育費 5 社会教育費 4 郷土博物館費	展示普及事業費	郷土博物館	千円 8,098	千円 7,049	千円 0	% 87.0	千円 7,352	千円 1,823
主要な施策の概要及び成果						4年度 決算額	3年度 決算額	2年度 決算額
特別展及び企画展開催事業						千円 7,049	千円 7,352	千円 1,823
郷土博物館・佐藤記念美術館の特別展及び企画展を開催した。								
	館名	展覧会名	開催期間	入館者数				
特別展	郷土博物館	「富山駅123年一街の玄関口から中心へー」	令和4年10月1日 ～11月27日	12,938人				
	佐藤記念美術館	「平コレクション受贈記念～東南アジアの陶器」	令和4年10月8日 ～12月4日	2,344人				
企画展	郷土博物館	「とやま戦国伝承」	令和4年4月23日 ～7月10日	12,478人				
		「富山の引札 ーお願いします福神様!!」	令和4年7月16日 ～9月25日	14,300人				
		「オマケ ーとやま販促物語」	令和4年12月3日 ～令和5年2月5日	4,758人				
		「由緒を誇る 富山ゆかりの武士たちの履歴書」	令和5年2月11日 ～3月31日	9,248人				
	佐藤記念美術館	「郷土ゆかりの絵画～江戸から現代まで」	令和4年4月16日 ～7月3日	2,688人				
		「おもしろし～屏風絵の世界～」	令和4年7月9日 ～10月2日	3,427人				
		「佐藤助庵の心と技～蒐集から創作まで」	令和4年12月10日 ～令和5年2月12日	1,163人				
		「花鳥を愛で山水に遊ぶ」	令和5年2月18日 ～3月31日	2,009人				
(令和3年度開催実績数)								
特別展 2展								
企画展 8展								
(令和2年度開催実績数)								
企画展 10展								

款 項 目	事業名	所属	4年度 予算現額 (a)	4年度 決算額 (b)	5年度 繰越額 (c)	執行率 (b+c)/(a)	3年度 決算額	2年度 決算額
10 教育費 5 社会教育費 5 民俗民芸村費	展示開催事業費	民俗民芸村	千円 3,912	千円 3,691	千円 0	% 94.4	千円 3,808	千円 3,231
主要な施策の概要及び成果						4年度 決算額	3年度 決算額	2年度 決算額
特別展及び企画展開催事業						千円 3,691	千円 3,808	千円 3,231
	館名	展覧会名	開催期間	入館者数				
特別展	売薬資料館	養立湯 - 河童を助けて授かった薬 針原五香 -	令和4年10月15日 ～11月30日	2,291人				
企画展	民芸館・民芸合掌館	風にちなむモノ	令和4年8月3日 ～11月27日	5,610人				
	陶芸館	庶民が手にした江戸・明治期のやきもの	令和4年6月17日 ～11月15日	2,617人				
	民俗資料館	足にはくもの・つけるもの	令和4年6月30日 ～12月11日	3,891人				
	売薬資料館	こどもの薬	令和4年6月1日 ～10月11日	2,076人				
		歌舞伎と子ども	令和4年12月3日 ～令和5年4月16日	1,564人				
	考古資料館	横穴墓の世界 - 7世紀のとやま -	令和4年7月16日 ～11月23日	1,951人				
	篁牛人記念 美術館	館蔵品展126 画風の変遷	令和4年6月1日 ～10月2日	1,577人				
館蔵品展127 ミミズクとカラス		令和4年10月5日 ～令和5年1月29日	1,860人					
館蔵品展128 水墨と色彩		令和5年3月16日 ～令和5年5月21日	936人					
(令和3年度開催実績数)								
特別展	1展							
企画展	10展							
(令和2年度開催実績数)								
特別展	1展							
企画展	10展							

款 項 目	事業名	所属	4年度 予算現額 (a)	4年度 決算額 (b)	5年度 繰越額 (c)	執行率 (b+c)/(a)	3年度 決算額	2年度 決算額																																																																																																
10 教育費 5 社会教育費 6 図書館費	蔵書充実事業費	図書館	千円 86,432	千円 85,949	千円 0	% 99.4	千円 86,821	千円 86,599																																																																																																
主要な施策の概要及び成果						4年度 決算額	3年度 決算額	2年度 決算額																																																																																																
<p>図書の計画的、系統的な購入や貴重資料の管理等を行い、時宜にかなった質の高い情報を集積・提供した。</p> <p>1 図書の購入冊数</p> <table border="1"> <thead> <tr> <th>04年度</th> <th>03年度</th> <th>02年度</th> </tr> </thead> <tbody> <tr> <td>38,233冊</td> <td>35,833冊</td> <td>37,757冊</td> </tr> </tbody> </table> <p>2 令和5年3月末蔵書冊数 《図書》 1,029,936冊 《雑誌》 44,005冊</p> <p>3 利用状況 (1) レファレンス件数</p> <table border="1"> <thead> <tr> <th>04年度</th> <th>03年度</th> <th>02年度</th> </tr> </thead> <tbody> <tr> <td>9,756件</td> <td>9,423件</td> <td>9,057件</td> </tr> </tbody> </table> <p>(2) 入館者数及び貸出図書数（市民1人当たりの貸出図書数 4.2冊）</p> <table border="1"> <thead> <tr> <th>施設名</th> <th>入館者数</th> <th>貸出図書</th> </tr> </thead> <tbody> <tr><td>本館</td><td>654,422人</td><td>407,373冊</td></tr> <tr><td>大沢野図書館</td><td>21,267人</td><td>50,591冊</td></tr> <tr><td>大山図書館</td><td>14,785人</td><td>28,802冊</td></tr> <tr><td>八尾図書館ほんの森</td><td>37,760人</td><td>76,207冊</td></tr> <tr><td>婦中図書館</td><td>45,441人</td><td>155,996冊</td></tr> <tr><td>山田図書館</td><td>8,923人</td><td>8,524冊</td></tr> <tr><td>細入図書館</td><td>4,287人</td><td>4,761冊</td></tr> <tr><td>水橋分館</td><td>18,622人</td><td>59,247冊</td></tr> <tr><td>岩瀬分館</td><td>14,300人</td><td>32,442冊</td></tr> <tr><td>呉羽分館</td><td>22,776人</td><td>78,012冊</td></tr> <tr><td>豊田分館</td><td>25,541人</td><td>73,131冊</td></tr> <tr><td>藤ノ木分館</td><td>17,439人</td><td>51,623冊</td></tr> <tr><td>蜷川分館</td><td>22,940人</td><td>65,513冊</td></tr> <tr><td>月岡分館</td><td>12,159人</td><td>30,807冊</td></tr> <tr><td>大広田分館</td><td>11,646人</td><td>41,182冊</td></tr> <tr><td>新庄分館</td><td>18,143人</td><td>61,950冊</td></tr> <tr><td>奥田北分館</td><td>20,467人</td><td>71,243冊</td></tr> <tr><td>四方分館</td><td>9,163人</td><td>29,273冊</td></tr> <tr><td>堀川分館</td><td>27,929人</td><td>77,277冊</td></tr> <tr><td>堀川南分館</td><td>15,497人</td><td>48,420冊</td></tr> <tr><td>山室分館</td><td>24,412人</td><td>77,752冊</td></tr> <tr><td>東部分館</td><td>14,745人</td><td>49,510冊</td></tr> <tr><td>八尾東町分館</td><td>12,671人</td><td>15,029冊</td></tr> <tr><td>とやま駅南図書館</td><td>68,709人</td><td>50,513冊</td></tr> <tr><td>こども図書館</td><td>49,903人</td><td>34,128冊</td></tr> <tr><td>自動車文庫</td><td>16,045人</td><td>49,274冊</td></tr> <tr><td>計</td><td>1,209,992人</td><td>1,728,580冊</td></tr> </tbody> </table> <p>（令和3年度実績数） 入館者数 1,041,319人 貸出図書数 1,689,298冊 （令和2年度実績数） 入館者数 1,009,820人 貸出図書数 1,574,032冊</p>						04年度	03年度	02年度	38,233冊	35,833冊	37,757冊	04年度	03年度	02年度	9,756件	9,423件	9,057件	施設名	入館者数	貸出図書	本館	654,422人	407,373冊	大沢野図書館	21,267人	50,591冊	大山図書館	14,785人	28,802冊	八尾図書館ほんの森	37,760人	76,207冊	婦中図書館	45,441人	155,996冊	山田図書館	8,923人	8,524冊	細入図書館	4,287人	4,761冊	水橋分館	18,622人	59,247冊	岩瀬分館	14,300人	32,442冊	呉羽分館	22,776人	78,012冊	豊田分館	25,541人	73,131冊	藤ノ木分館	17,439人	51,623冊	蜷川分館	22,940人	65,513冊	月岡分館	12,159人	30,807冊	大広田分館	11,646人	41,182冊	新庄分館	18,143人	61,950冊	奥田北分館	20,467人	71,243冊	四方分館	9,163人	29,273冊	堀川分館	27,929人	77,277冊	堀川南分館	15,497人	48,420冊	山室分館	24,412人	77,752冊	東部分館	14,745人	49,510冊	八尾東町分館	12,671人	15,029冊	とやま駅南図書館	68,709人	50,513冊	こども図書館	49,903人	34,128冊	自動車文庫	16,045人	49,274冊	計	1,209,992人	1,728,580冊	千円 85,949	千円 86,821	千円 86,599
04年度	03年度	02年度																																																																																																						
38,233冊	35,833冊	37,757冊																																																																																																						
04年度	03年度	02年度																																																																																																						
9,756件	9,423件	9,057件																																																																																																						
施設名	入館者数	貸出図書																																																																																																						
本館	654,422人	407,373冊																																																																																																						
大沢野図書館	21,267人	50,591冊																																																																																																						
大山図書館	14,785人	28,802冊																																																																																																						
八尾図書館ほんの森	37,760人	76,207冊																																																																																																						
婦中図書館	45,441人	155,996冊																																																																																																						
山田図書館	8,923人	8,524冊																																																																																																						
細入図書館	4,287人	4,761冊																																																																																																						
水橋分館	18,622人	59,247冊																																																																																																						
岩瀬分館	14,300人	32,442冊																																																																																																						
呉羽分館	22,776人	78,012冊																																																																																																						
豊田分館	25,541人	73,131冊																																																																																																						
藤ノ木分館	17,439人	51,623冊																																																																																																						
蜷川分館	22,940人	65,513冊																																																																																																						
月岡分館	12,159人	30,807冊																																																																																																						
大広田分館	11,646人	41,182冊																																																																																																						
新庄分館	18,143人	61,950冊																																																																																																						
奥田北分館	20,467人	71,243冊																																																																																																						
四方分館	9,163人	29,273冊																																																																																																						
堀川分館	27,929人	77,277冊																																																																																																						
堀川南分館	15,497人	48,420冊																																																																																																						
山室分館	24,412人	77,752冊																																																																																																						
東部分館	14,745人	49,510冊																																																																																																						
八尾東町分館	12,671人	15,029冊																																																																																																						
とやま駅南図書館	68,709人	50,513冊																																																																																																						
こども図書館	49,903人	34,128冊																																																																																																						
自動車文庫	16,045人	49,274冊																																																																																																						
計	1,209,992人	1,728,580冊																																																																																																						

款 項 目	事業名	所属	4年度 予算現額 (a)	4年度 決算額 (b)	5年度 繰越額 (c)	執行率 (b+c)/(a)	3年度 決算額	2年度 決算額
10 教育費 5 社会教育費 7 科学博物館費	展示事業費	科学博物館	千円 13,591	千円 13,377	千円 0	% 98.4	千円 12,396	千円 10,087
主要な施策の概要及び成果						4年度 決算額	3年度 決算額	2年度 決算額
展示事業						千円 13,377	千円 12,396	千円 10,087
科学博物館の特別展、企画展、常設展及びロビー展の展示を行った。								
	展覧会名	開催期間	入館者数					
特別展	英国カラクリ人形	令和4年7月16日 ～9月4日	20,516人					
企画展	外来生物 いきものをつれてきてみたら…	令和4年2月19日 ～5月22日	25,779人					
	令和3年度富山県科学展覧会入賞作品展	令和4年6月4日 ～7月3日	9,738人					
	ふしぎいっぱい自然と科学	令和4年9月14日 ～10月5日	5,840人					
	第81回富山県科学展覧会	令和4年10月14日 ～10月17日	955人					
	第43回SSP展自然を楽しむ科学の眼2022-2023	令和4年10月22日 ～12月11日	9,049人					
	第30回私の身近な自然展	令和4年12月24日 ～令和5年2月19日	7,611人					
	ぐるぐる-自然のかたち-	令和5年3月4日 ～5月21日	33,355人					
常設展	エントランス展示	通 年						
	とやま・時間のたび							
	とやま・空間のたび							
	おもしろ実験ひろば							
	とやま・ノーベル賞受賞者コーナー							
	ジュニア科学賞・とやまコーナー							
宇宙へのたび								
ロビー展	1階・2階・3階ロビー展示 (全14件)	通 年						
入館者数								
	04年度	03年度	02年度					
	99,948人	89,015人	66,049人					

款 項 目	事業名	所属	4年度 予算現額 (a)	4年度 決算額 (b)	5年度 繰越額 (c)	執行率 (b+c)/(a)	3年度 決算額	2年度 決算額
11 災害復旧費			千円	千円	千円	%	千円	千円
1 農林水産施設災害復旧費	農地災害復旧事業費	農村整備課、農 林事務所農地林 務課	26,600	19,982	0	75.1	18,509	7,366
1 農業用施設災害復旧費								
主要な施策の概要及び成果						4年度 決算額	3年度 決算額	2年度 決算額
農地災害復旧事業						千円 19,982	千円 11,866	千円 4,257
暴風、豪雨、雪害等により被災した農地を原形に復旧した。								
			04年度	03年度	02年度			
補助災害復旧	件数		8件	4件	1件			
	事業費		16,865千円	10,978千円	3,860千円			
単独災害復旧	件数		8件	3件	1件			
	事業費		3,117千円	888千円	397千円			
計	件数		16件	7件	2件			
	事業費		19,982千円	11,866千円	4,257千円			
※ 上記、令和4年度の決算額は、繰越額のみを記載。								

款 項 目	事業名	所属	4年度 予算現額 (a)	4年度 決算額 (b)	5年度 繰越額 (c)	執行率 (b+c)/(a)	3年度 決算額	2年度 決算額
11 災害復旧費	農業用施設災害復旧 事業費	農村整備課、農 林事務所農地林 務課	千円	千円	千円	%	千円	千円
1 農林水産施設災害復旧費			24,000	16,457	0	68.6	7,618	24,590
1 農業用施設災害復旧費								
主要な施策の概要及び成果						4年度 決算額	3年度 決算額	2年度 決算額
農業用施設災害復旧事業						千円 16,457	千円 4,738	千円 23,622
暴風、豪雨、雪害等により被災した農業用施設を原形に復旧した。								
		04年度	03年度	02年度				
補助災害復旧	件数	3件	1件	2件				
	事業費	14,728千円	4,738千円	22,124千円				
単独災害復旧	件数	5件	—	4件				
	事業費	1,729千円	—	1,498千円				
計	件数	8件	1件	6件				
	事業費	16,457千円	4,738千円	23,622千円				
※ 上記、令和4年度の決算額は、繰越額のみを記載。								

款 項 目	事業名	所属	4年度 予算現額 (a)	4年度 決算額 (b)	5年度 繰越額 (c)	執行率 (b+c)/(a)	3年度 決算額	2年度 決算額
11 災害復旧費	農地農業用施設災害 復旧事業費	農村整備課、農 林事務所農地林 務課	千円	千円	千円	%	千円	千円
1 農林水産施設災害復旧費			24,000	3,922	18,200	92.2	—	—
1 農業用施設災害復旧費								
主要な施策の概要及び成果						4年度 決算額	3年度 決算額	2年度 決算額
農地農業用施設災害復旧事業						千円 231	千円 —	千円 —
暴風、豪雨、雪害等により被災した農地及び農業用施設を原形に復旧した。								
		04年度	03年度	02年度				
補助災害復旧	件数	—	—	—				
	事業費	—	—	—				
単独災害復旧	件数	1件	—	—				
	事業費	231千円	—	—				
計	件数	1件	—	—				
	事業費	231千円	—	—				

款 項 目	事業名	所属	4年度 予算現額 (a)	4年度 決算額 (b)	5年度 繰越額 (c)	執行率 (b+c)/(a)	3年度 決算額	2年度 決算額
11 災害復旧費			千円	千円	千円	%	千円	千円
1 農林水産施設災害復旧費	林道災害復旧事業費	農林事務所農地 林務課	47,111	17,076	26,440	92.4	30,730	41,035
2 林業施設災害復旧費								
主要な施策の概要及び成果						4年度 決算額	3年度 決算額	2年度 決算額
林業施設災害復旧事業						千円 17,076	千円 30,730	千円 41,035
豪雨、融雪害等により被災した林業施設を原形に復旧した。								
		04年度	03年度	02年度				
林道災害復旧	件数	2件	2件	46件				
	事業費	17,076千円	30,730千円	41,035千円				
【02年度の件数が多い理由】 小規模な林道の補修等も災害復旧費で対応していたため。 03年度以降は農林水産業費で対応。								

款 項 目	事業名	所属	4年度 予算現額 (a)	4年度 決算額 (b)	5年度 繰越額 (c)	執行率 (b+c)/(a)	3年度 決算額	2年度 決算額
11 災害復旧費 2 公共土木施設災害復旧費 1 道路橋りょう災害復旧費	道路橋りょう災害復 旧事業費	道路整備課、土木 事務所建設課	千円 22,190	千円 20,768	千円 0	% 93.6	千円 24,905	千円 9,027
主要な施策の概要及び成果						4年度 決算額	3年度 決算額	2年度 決算額
道路橋りょう災害復旧事業						千円 20,768	千円 24,905	千円 9,027
豪雨、融雪など異常気象により被災した公共土木施設を復旧した。								
		04年度	03年度	02年度				
現年 補助災害 復旧工事等	件数	1件	1件	2件				
	事業費	1,078千円	5,100千円	6,640千円				
現年 単独災害 復旧工事等	件数	—	1件	—				
	事業費	—	7,210千円	—				
現年 測量・設計等	件数	—	2件	2件				
	事業費	—	2,365千円	2,387千円				
繰越明許費 補助災害 復旧工事等	件数	1件	2件	—				
	事業費	8,860千円	10,230千円	—				
繰越明許費 単独災害 復旧工事等	件数	1件	—	—				
	事業費	10,830千円	—	—				
計		20,768千円	24,905千円	9,027千円				

2 特別会計

会計名	所属	年度	歳入 (a)	歳出 (b)	差引 (c)=(a)-(b)	翌年度へ繰り越 すべき財源(d)	実質収支 (c)-(d)
			千円	千円	千円	千円	千円
公債管理特別会計	財政課	4	24,347,491	24,347,491	0	0	0
		3	22,902,569	22,902,569	0	0	0
		2	23,809,837	23,809,837	0	0	0

主要な施策の概要及び成果

公債管理の経理を明確にするため、一般会計の市債の償還に係る予算を公債管理特別会計により一般会計予算と別に経理しているもの。

1 長期債償還元金 23,392,436千円

	04年度	03年度	02年度
償還元金	23,392,436千円	21,853,838千円	22,559,809千円
うち借換債	2,333,774千円	1,360,300千円	2,449,680千円
差引	21,058,662千円	20,493,538千円	20,110,129千円

※借換債とは、当初の借入から10年後に借り換えることで利率の見直しを行う起債

2 長期債償還利子 955,006千円

	04年度	03年度	02年度
償還利子	955,006千円	1,048,731千円	1,250,020千円

3 公債事務費 49千円

	04年度	03年度	02年度
公債事務費	49千円	0千円	8千円

<一般会計の年度末市債残高の推移>

	04年度	03年度	02年度
普通債	149,708,047千円	149,821,976千円	144,506,669千円
土木	58,692,149千円	61,641,325千円	63,693,182千円
農林	5,217,146千円	5,182,916千円	5,134,533千円
教育	47,370,893千円	49,396,162千円	45,345,823千円
公営住宅	3,646,878千円	3,985,680千円	4,330,334千円
消防	4,744,129千円	5,010,719千円	5,287,816千円
衛生	5,022,183千円	5,278,669千円	2,707,210千円
民生	8,248,854千円	7,976,802千円	8,420,509千円
その他	16,765,815千円	11,349,703千円	9,587,262千円
災害復旧債	75,120千円	86,255千円	92,215千円
土木	23,782千円	28,353千円	30,032千円
農林	51,338千円	57,902千円	62,183千円
その他	85,361,960千円	88,894,448千円	88,797,479千円
減税補填債	459,307千円	687,371千円	996,055千円
臨時財政対策債	78,980,988千円	81,482,385千円	80,273,655千円
減収補填債	2,729,969千円	3,155,029千円	3,580,090千円
退職手当債	3,191,696千円	3,569,663千円	3,947,679千円
一般会計 計	235,145,127千円	238,802,679千円	233,396,363千円

会計名	所属	年度	歳入 (a)	歳出 (b)	差引 (c)=(a)-(b)	翌年度へ繰り越 すべき財源(d)	実質収支 (c)-(d)
			千円	千円	千円	千円	千円
駐車場事業特別 会計	管財課	4	308,745	308,745	0	0	0
		3	263,830	263,830	0	0	0
		2	236,971	236,971	0	0	0

主要な施策の概要及び成果

本市が設置している4か所の駐車場（総曲輪、桜町、城址公園、富山駅北）の管理・運営を行った。

1 歳出

	04年度	03年度	02年度
管理運營業務委託料	112,196千円	110,261千円	123,099千円
駐車場事業基金積立金	38千円	37千円	126千円
賃借料	20,167千円	18,900千円	15,126千円
一般会計繰出金	101,246千円	75,601千円	39,132千円
公債費	0千円	0千円	0千円
元金	0千円	0千円	0千円
利子	0千円	0千円	0千円
その他の経費	75,098千円	59,031千円	59,488千円

2 歳入

	04年度	03年度	02年度
使用料	277,815千円	259,261千円	236,844千円
財産収入	38千円	38千円	127千円
繰入金	30,892千円	0千円	0千円
諸収入	0千円	4,531千円	0千円
繰越金	0千円	0千円	0千円

3 利用状況

		04年度		03年度		02年度	
		件数	料金	件数	料金	件数	料金
総曲輪 駐車場	普通車	21,079台	10,167千円	17,904台	8,450千円	16,227台	9,277千円
		バス 131台	434千円	バス 82台	375千円	バス 43台	130千円
	回数券車	330円券11枚綴 294冊	1,046千円	330円券11枚綴 94冊	392千円	330円券11枚綴 213冊	981千円
		110円券11枚綴 69冊		110円券11枚綴 74冊		110円券11枚綴 253冊	
	パーキング カード駐車	5,000円券 40枚	233千円	5,000円券 49枚	305千円	5,000円券 28枚	200千円
		3,000円券 11枚		3,000円券 20枚		3,000円券 20枚	
定期券車	全日 2,187枚	50,434千円	全日 2,194枚	51,361千円	全日 2,112枚	50,906千円	
	昼間 859枚		昼間 925枚		昼間 957枚		
	夜間 304枚		夜間 298枚		夜間 346枚		
	計	62,314千円		60,883千円		61,494千円	

主要な施策の概要及び成果

		04年度		03年度		02年度	
		件数	料金	件数	料金	件数	料金
桜町駐車場	普通車	普通車 58,296台	23,890千円	普通車 43,407台	19,146千円	普通車 35,345台	16,233千円
	回数券車	330円券11枚綴 5,624冊 110円券11枚綴 804冊	19,444千円	330円券11枚綴 6,825冊 110円券11枚綴 1,163冊	23,802千円	330円券11枚綴 6,180冊 110円券11枚綴 886冊	21,369千円
	パーキングカード駐車	5,000円券 39枚 3,000円券 5枚	210千円	5,000円券 37枚 3,000円券 2枚	191千円	5,000円券 35枚 3,000円券 6枚	193千円
	定期券車	全日 2,868枚 昼間 334枚 夜間 121枚	52,929千円	全日 2,859枚 昼間 291枚 夜間 115枚	52,153千円	全日 2,632枚 昼間 288枚 夜間 89枚	48,111千円
	計		96,473千円		95,292千円		85,906千円
城址公園駐車場	普通車	普通車 32,694台	16,435千円	普通車 18,831台	9,317千円	普通車 20,635台	10,335千円
	回数券車	330円券11枚綴 3冊 110円券11枚綴 1冊	11千円	330円券11枚綴 4冊 110円券11枚綴 5冊	19千円	330円券11枚綴 9冊 110円券11枚綴 8冊	39千円
	パーキングカード駐車	5,000円券 7枚 3,000円券 47枚	176千円	5,000円券 72枚 3,000円券 50枚	510千円	5,000円券 11枚 3,000円券 57枚	226千円
	定期券車	全日 384枚 昼間 333枚 夜間 135枚	12,068千円	全日 486枚 昼間 360枚 夜間 119枚	13,949千円	全日 463枚 昼間 385枚 夜間 130枚	14,008千円
	計		28,690千円		23,795千円		24,608千円
富山駅北駐車場	普通車	普通車 64,674台 バス 400台	46,018千円 1,155千円	普通車 38,766台 バス 0台	35,269千円 0千円	普通車 26,235台 バス 0台	25,234千円 0千円
	回数券車	330円券11枚綴 1,173冊 110円券11枚綴 649冊	4,585千円	330円券11枚綴 896冊 110円券11枚綴 694冊	3,720千円	330円券11枚綴 503冊 110円券11枚綴 390冊	2,089千円
	パーキングカード駐車	5,000円券 145枚 3,000円券 29枚	812千円	5,000円券 147枚 3,000円券 27枚	816千円	5,000円券 208枚 3,000円券 30枚	1,130千円
	定期券車	全日 1,930枚 昼間 428枚 夜間 10枚	37,594千円	全日 2,047枚 昼間 418枚 夜間 2枚	39,313千円	全日 1,844枚 昼間 435枚 夜間 4枚	36,208千円
	計		90,164千円		79,118千円		64,661千円
合計			277,641千円		259,088千円		236,669千円

会計名	所属	年度	歳入 (a)	歳出 (b)	差引 (c)=(a)-(b)	翌年度へ繰り越 すべき財源(d)	実質収支 (c)-(d)
			千円	千円	千円	千円	千円
母子父子寡婦福 祉資金貸付事業 特別会計	こども福祉課	4	77,640	50,279	27,361	0	27,361
		3	82,969	47,703	35,266	0	35,266
		2	84,854	61,227	23,627	0	23,627

主要な施策の概要及び成果

母子家庭及び父子家庭並びに寡婦の経済的自立を支援し、その児童の福祉を増進するため、資金を貸し付けた。

貸付実績

	04年度		03年度		02年度	
	件数	金額	件数	金額	件数	金額
事業開始資金	0件	0円	0件	0円	0件	0円
事業継続資金	0件	0円	0件	0円	0件	0円
修学資金	61件	40,380千円	56件	34,536千円	72件	46,295千円
技能習得資金	1件	438千円	2件	532千円	0件	0千円
修業資金	2件	715千円	3件	983千円	1件	360千円
就職支度資金	0件	0円	0件	0円	0件	0円
医療介護資金	0件	0円	0件	0円	0件	0円
生活資金	0件	0千円	1件	100千円	3件	2,393千円
住宅資金	1件	900千円	2件	2,500千円	1件	500千円
転宅資金	2件	349千円	3件	780千円	2件	437千円
就学支度資金	8件	1,546千円	12件	2,314千円	21件	3,953千円
結婚資金	0件	0円	0件	0円	0件	0円
計	75件	44,328千円	79件	41,745千円	100件	53,938千円

収支実績

	04年度	03年度	02年度
1 歳入	77,640千円	82,969千円	84,854千円
一般会計繰入金	9,941千円	15,936千円	25,734千円
前年度繰越金	35,266千円	23,627千円	4,025千円
諸収入	24,433千円	23,406千円	18,175千円
市債（国庫貸付金）	8,000千円	20,000千円	36,920千円
2 歳出	50,279千円	47,703千円	61,227千円
貸付金	44,328千円	41,745千円	53,938千円
事務費	5,951千円	5,958千円	7,289千円
剰余金（1－2）	27,361千円	35,266千円	23,627千円

会計名	所属	年度	歳入 (a)	歳出 (b)	差引 (c)=(a)-(b)	翌年度へ繰り越 すべき財源(d)	実質収支 (c)-(d)
			千円	千円	千円	千円	千円
後期高齢者医療 事業特別会計	保険年金課	4	11,826,864	11,814,258	12,606	0	12,606
		3	11,305,456	11,279,460	25,996	0	25,996
		2	11,118,542	11,098,141	20,401	0	20,401

主要な施策の概要及び成果

1 被保険者の状況（各年度3月末現在）

	04年度	03年度	02年度
被保険者数	70,293人	67,798人	66,320人
75歳以上	67,750人	65,018人	63,376人
65歳～74歳	2,543人	2,780人	2,944人

2 調定・収納状況（現年度分）

	区分	調定額	収納額	収納率
04年度	総額	5,044,415千円	5,018,047千円	99.5%
	特別徴収分	3,243,491千円	3,243,490千円	100.0%
	普通徴収分	1,800,924千円	1,774,557千円	98.5%
03年度	総額	4,809,811千円	4,799,481千円	99.8%
	特別徴収分	3,234,661千円	3,246,698千円	100.4%
	普通徴収分	1,575,150千円	1,552,783千円	98.6%
02年度	総額	4,808,352千円	4,797,583千円	99.8%
	特別徴収分	3,234,357千円	3,246,550千円	100.4%
	普通徴収分	1,573,995千円	1,551,033千円	98.5%

※特別徴収は老齢年金等からの天引きによるもの。普通徴収は被保険者から直接徴収するもの。

3 後期高齢者医療事業の状況

(1) 総務費

	事業内容	04年度	03年度	02年度
一般管理費	職員給与費、事務費、 保健事業費	117,629千円	108,797千円	249,969千円
徴収費	保険料徴収事務費	15,369千円	14,663千円	13,769千円

※令和3年度から保健事業費の一部で県域全体での支出となったことによる減。

(2) 後期高齢者医療広域連合への納付金

	04年度	03年度	02年度
総額	11,669,931千円	11,144,905千円	10,824,075千円
療養給付費負担金 (医療費の公費負担)	5,202,817千円	4,889,276千円	4,789,183千円
保険料負担金 (徴収保険料の納付)	5,074,298千円	4,812,856千円	4,806,256千円
保険基盤安定負担金 (保険料軽減額の公費負担)	1,167,366千円	1,212,102千円	988,436千円
広域連合共通事務費負担金 (運営経費の負担)	225,450千円	230,671千円	240,200千円

4 後期高齢者の健康診査受診状況

	受診者数	委託料	委託単価
04年度	15,623人	-	9,000円
03年度	14,315人	-	9,000円
02年度	15,048人	137,253千円	9,000円

※令和3年度から県域全体での支出となったもの。

会計名	所属	年度	歳入 (a)	歳出 (b)	差引 (c)=(a)-(b)	翌年度へ繰り越 すべき財源(d)	実質収支 (c)-(d)
			千円	千円	千円	千円	千円
まちなか診療所 事業特別会計	まちなか総合 ケアセンター	4	125,399	125,399	0	0	0
		3	110,469	110,469	0	0	0
		2	130,610	130,610	0	0	0

主要な施策の概要及び成果

1 患者利用状況（各年度3月末現在）

	04年度	03年度	02年度
診療患者延べ数	928人	851人	998人
看取り	34人	44人	29人
診療延べ件数	1,885回	1,759回	1,917回
往診	381回	326回	335回
訪問診療等	1,504回	1,433回	1,582回

※診療延べ件数（訪問診療等）には電話診療を含む。

2 事業収入の状況

	04年度		03年度		02年度	
	金額	構成比	金額	構成比	金額	構成比
外来収入	78,102千円	62.3%	73,612千円	66.6%	87,069千円	66.6%
在宅介護収入	3,365千円	2.7%	3,251千円	3.0%	3,823千円	2.9%
手数料	352千円	0.3%	309千円	0.3%	377千円	0.3%
一般会計繰入金	42,632千円	34.0%	32,042千円	29.0%	37,837千円	29.0%
雑入	948千円	0.7%	255千円	0.2%	104千円	0.1%
国補助金	—	—	1,000千円	0.9%	—	—
県補助金	—	—	—	—	1,400千円	1.1%
合計	125,399千円	100.0%	110,469千円	100.0%	130,610千円	100.0%

3 事業費の状況

	04年度		03年度		02年度	
	金額	構成比	金額	構成比	金額	構成比
施設管理費（人件費）	102,446千円	81.7%	89,665千円	81.2%	110,286千円	84.4%
施設管理費（人件費以外）	10,518千円	8.4%	10,520千円	9.5%	10,667千円	8.2%
医業費	12,435千円	9.9%	10,284千円	9.3%	9,657千円	7.4%
合計	125,399千円	100.0%	110,469千円	100.0%	130,610千円	100.0%

会計名	所属	年度	歳入 (a)	歳出 (b)	差引 (c)=(a)-(b)	翌年度へ繰り越 すべき財源(d)	実質収支 (c)-(d)
			千円	千円	千円	千円	千円
介護保険事業特 別会計	介護保険課、 長寿福祉課、 まちなか総合 ケアセンター	4	43,914,227	42,631,795	1,282,432	0	1,282,432
		3	44,705,558	43,594,692	1,110,866	0	1,110,866
		2	43,505,117	41,967,669	1,537,448	0	1,537,448

主要な施策の概要及び成果

総合計画 目標とする 指標	健康な高齢者 の割合	08年度 目標数値	04年度 実績数値	02年度 基準数値
		前期高齢者 96%以上を維持 後期高齢者 67%以上を維持	前期高齢者 95.6% 後期高齢者 67.2%	前期高齢者 95.7% 後期高齢者 66.8%

1 第1号被保険者（65歳以上）の状況（各年度3月末現在）

区分	04年度	03年度	02年度
第1号被保険者数	122,484人	123,082人	123,203人
65～74歳	54,095人	57,494人	59,341人
75歳以上	68,389人	65,588人	63,862人

2 所得段階別被保険者数（各年度3月末現在）

区分	04年度	03年度	02年度
第1段階（軽減）	13,200人	13,449人	13,629人
第2段階（軽減）	11,294人	10,884人	10,404人
第3段階（軽減）	11,088人	10,649人	10,193人
第4段階	10,621人	11,392人	12,030人
第5段階	22,166人	22,504人	22,300人
第6段階	10,343人	10,228人	10,604人
第7段階	12,415人	12,273人	12,082人
第8段階	13,250人	13,573人	13,766人
第9段階	12,958人	13,140人	13,112人
第10段階	2,920人	2,850人	2,936人
第11段階	849人	811人	827人
第12段階	1,380人	1,329人	1,320人
合計	122,484人	123,082人	123,203人

※第2、3段階は元年度から軽減対象。

3 調定・収納状況（現年度分）

	区分	調定額	収納額	収納率
04年度	総額	9,536,721千円	9,504,263千円	99.7%
	特別徴収分	8,885,607千円	8,898,995千円	100.2%
	普通徴収分	651,114千円	605,268千円	93.0%
03年度	総額	9,570,823千円	9,531,840千円	99.6%
	特別徴収分	8,945,594千円	8,955,709千円	100.1%
	普通徴収分	625,229千円	576,131千円	92.1%
02年度	総額	9,146,369千円	9,107,565千円	99.6%
	特別徴収分	8,552,620千円	8,564,579千円	100.1%
	普通徴収分	593,749千円	542,986千円	91.5%

※特別徴収は老齢年金等からの天引きによるもの。普通徴収は被保険者から直接徴収するもの。

4 保険料減免制度の状況

対象者 17件、590,400円（新型コロナウイルス感染症による減免を含む）
（令和5年3月末現在）

主要な施策の概要及び成果

5 要介護認定者の状況（各年度3月末現在）

	要支援1	要支援2	要介護1	要介護2	要介護3	要介護4	要介護5	計
04年度	2,672人	2,968人	5,251人	4,953人	3,980人	3,000人	1,980人	24,804人
03年度	2,521人	2,940人	5,020人	5,154人	3,962人	2,995人	2,030人	24,622人
02年度	2,454人	2,953人	4,877人	5,158人	3,842人	2,919人	2,087人	24,290人

6 介護保険事業の状況

(1) 総務費

	事業内容	04年度	03年度	02年度
一般管理費	職員給与費、資格管理事務費、給付サービス事務費、介護保険事務処理システム費等	349,041千円	355,266千円	357,737千円
徴収費	賦課徴収事務費	34,927千円	33,007千円	34,454千円
介護認定審査会費	介護認定審査会委員報酬、認定調査委託料等	287,791千円	304,231千円	300,918千円
趣旨普及費	介護保険制度趣旨普及事業費	0千円	581千円	2,596千円

(2) 保険給付費

		04年度	03年度	02年度
保険給付費		39,536,883千円	39,584,034千円	38,693,965千円
内訳	居宅介護サービス給付費等	14,995,900千円	14,932,684千円	14,100,428千円
	介護予防サービス給付費等	466,436千円	451,487千円	407,185千円
	地域密着型介護サービス給付費	6,687,716千円	6,705,784千円	6,533,939千円
	地域密着型介護予防サービス給付費	19,980千円	24,879千円	30,925千円
	施設介護サービス給付費	13,220,508千円	13,218,097千円	13,252,571千円
	その他サービス費（住宅改修、福祉用具購入、計画費含む）	4,146,343千円	4,251,103千円	4,368,917千円
介護サービス受給者数（各年度3月分）		21,637人	22,694人	22,443人
内訳	居宅介護（介護予防）サービス	15,316人	15,271人	15,070人
	地域密着型（介護予防）サービス	3,283人	3,646人	3,592人
	施設介護サービス	3,038人	3,777人	3,781人

(3) 地域支援事業費

	04年度	03年度	02年度
介護予防・生活支援サービス事業	925,221千円	950,617千円	900,656千円
介護予防ケアマネジメント事業	92,907千円	95,368千円	92,413千円
包括的支援事業	17,086千円	547,268千円	548,826千円
任意事業	52,516千円	51,178千円	44,401千円
一般介護予防事業	51,437千円	115,634千円	115,088千円
審査支払手数料	3,835千円	3,951千円	3,873千円
合計	1,143,002千円	1,764,016千円	1,705,257千円

会計名	所属	年度	歳入 (a)	歳出 (b)	差引 (c)=(a)-(b)	翌年度へ繰り越 すべき財源(d)	実質収支 (c)-(d)
			千円	千円	千円	千円	千円
国民健康保険事業特別会計	保険年金課	4	32,922,559	32,922,559	0	0	0
		3	34,203,702	34,203,702	0	0	0
		2	32,789,682	32,345,256	444,426	0	444,426

主要な施策の概要及び成果

1 被保険者の状況

〈国民健康保険の加入状況（年度平均）〉

	市の状況		国保の状況		加入率	
	世帯数A	人口B	世帯数C	被保険者数D	C/A	D/B
04年度	183,905世帯	409,463人	46,268世帯	66,299人	25.2%	16.2%
03年度	182,406世帯	411,739人	48,051世帯	69,759人	26.3%	16.9%
02年度	181,421世帯	414,219人	48,462世帯	71,016人	26.7%	17.1%

2 調定・収納状況（現年度分）

	区分	調定額		収納額	収納率
		総額	1人当り		
04年度	医療分	4,089,060千円	61,676円	3,869,055千円	94.62%
	後期支援金分	1,439,548千円	21,713円	1,361,641千円	94.59%
	介護分	499,557千円	25,265円	457,844千円	91.65%
03年度	医療分	4,335,102千円	62,144円	4,106,994千円	94.74%
	後期支援金分	1,519,910千円	21,788円	1,440,013千円	94.74%
	介護分	523,034千円	25,741円	480,511千円	91.87%
02年度	医療分	4,977,286千円	70,087円	4,698,027千円	94.39%
	後期支援金分	1,464,118千円	20,617円	1,382,100千円	94.40%
	介護分	510,953千円	24,486円	467,546千円	91.50%

3 国民健康保険事業の状況

(1) 総務費

事業内容	一般管理費	運営協議会費	趣旨普及費	特別対策事業費
	職員給与費、事務費、 国保連合会負担金	運営協議会 委員報酬等	国保制度 趣旨普及費	保険料収納率向上特別対策事業費、 医療費適正化特別対策事業費
04年度	360,340千円	228千円	3,198千円	52,250千円
03年度	380,533千円	90千円	2,819千円	51,604千円
02年度	403,499千円	109千円	2,648千円	51,087千円

(2) 保険給付費

〈医療給付費〉

	区分	療養給付費	療養費	高額療養費	移送費	計
		04年度	20,550,959千円	180,968千円	2,924,729千円	256千円
	退職	0千円	0千円	0千円	0千円	0千円
	計	20,550,959千円	180,968千円	2,924,729千円	256千円	23,656,912千円
03年度	一般	21,068,956千円	209,173千円	2,967,525千円	0千円	24,245,654千円
	退職	2千円	0千円	0千円	0千円	2千円
	計	21,068,958千円	209,173千円	2,967,525千円	0千円	24,245,656千円
02年度	一般	19,669,910千円	204,575千円	2,755,724千円	0千円	22,630,209千円
	退職	497千円	3千円	245千円	0千円	745千円
	計	19,670,407千円	204,578千円	2,755,969千円	0千円	22,630,954千円

〈その他の給付〉

	葬祭費		出産育児一時金		傷病手当金	
	件数	金額	件数	金額	件数	金額
04年度	511件	15,330千円	158件	53,166千円	134件	3,952千円
03年度	464件	13,920千円	136件	47,678千円	17件	951千円
02年度	437件	13,110千円	184件	66,801千円	3件	241千円

主要な施策の概要及び成果

(3) 保険給付費等事業費納付金

	医療給付費分	後期高齢者支援金分	介護納付金分	計
04年度	5,607,964千円	2,068,884千円	653,559千円	8,330,407千円
03年度	5,771,004千円	2,104,488千円	695,225千円	8,570,717千円
02年度	5,918,203千円	2,119,731千円	740,249千円	8,778,183千円

4 保健事業

(1) 特定健康診査等事業費

＜特定健康診査＞

	受診者数	特定健康診査委託料	委託単価								
			基本項目	詳細項目						追加健診	
				貧血	心電図	眼底(無散瞳)	眼底(散瞳)	血清クレアチニン(eGFR)	血清クレアチニン(eGFR)	糖尿病重症化予防通知	
04年度	16,977人	163,492千円	9,000円	231円	1,430円	1,232円	2,464円	121円	121円	165円	
03年度	17,187人	162,711千円	9,000円	231円	1,430円	1,232円	2,464円	121円	121円	165円	
02年度	16,270人	155,111千円	9,000円	231円	1,430円	1,232円	—	121円	121円	165円	

＜特定保健指導＞

	受講者数	特定保健指導委託料	委託単価
04年度	初回面接 171人	2,487千円	積極の支援23,120円～25,140円、 動機付け支援8,382円
	実績評価 95人		
03年度	初回面接 173人	2,308千円	積極の支援23,120円～25,140円、 動機付け支援8,382円
	実績評価 90人		
02年度	初回面接 177人	2,340千円	積極の支援23,120円～25,140円、 動機付け支援8,382円
	実績評価 70人		

(2) 保健事業費

＜一日人間ドック＞

	受診者数	委託料	委託単価			
				市負担額	本人負担額	
04年度	2,153人	30,517千円	男	41,800円	22,120円	19,680円
03年度	1,945人	27,836千円	女	47,500円	24,400円	23,100円
02年度	1,673人	23,738千円				

＜脳ドック＞

	受診者数	委託料	委託単価		
				市負担額	本人負担額
04年度	484人	3,715千円	28,050円	16,620円	11,430円
03年度	508人	3,899千円			
02年度	418人	3,205千円			

会計名	所属	年度	歳入 (a)	歳出 (b)	差引 (c)=(a)-(b)	翌年度へ繰り越 すべき財源(d)	実質収支 (c)-(d)
			千円	千円	千円	千円	千円
企業団地造成事業 特別会計	工業政策課	4	1,920,838	1,920,838	0	0	0
		3	2,801,395	2,801,395	0	0	0
		2	2,459,592	2,459,522	70	70	0

主要な施策の概要及び成果

地域経済の活性化と雇用機会の確保を目的に、新たな企業団地を造成するもの。

総合計画 目標とする 指標	企業団 地の入 居率	08年度 目標数値	04年度 実績数値	02年度 基準数値
		100.0%	69.1%	8.7%

「第2期呉羽南部企業団地」については、令和4年度において6区画を分譲した。

1 歳入

	04年度	03年度	02年度
財産収入	1,773,134千円	2,364,755千円	1,170,869千円
一般会計繰入金	111,846千円	111,765千円	88,964千円
諸収入	35,858千円	74,105千円	15,749千円
企業団地造成事業債	—	250,700千円	1,183,900千円
繰越明許費	—	70千円	110千円
歳入 計	1,920,838千円	2,801,395千円	2,459,592千円

2 歳出

	04年度	03年度	02年度
企業団地造成事業費	861,165千円	659,370千円	1,940,070千円
インターチェンジ建設負担金	—	—	—
委託料	—	—	90,906千円
工事請負費	—	250,751千円	1,088,123千円
負担金	—	19,648千円	4,807千円
補償金	—	—	—
償還金	16,260千円	6,290千円	13,804千円
事務費等	135千円	92千円	108千円
一般会計繰出金	844,770千円	382,589千円	742,322千円
公債費	1,059,673千円	2,142,025千円	519,452千円
長期債償還元金	1,054,533千円	2,134,375千円	509,312千円
長期債償還利子	5,085千円	7,628千円	10,140千円
公債事務費	55千円	22千円	—
歳出 計	1,920,838千円	2,801,395千円	2,459,522千円

会計名	所属	年度	歳入 (a)	歳出 (b)	差引 (c)=(a)-(b)	翌年度へ繰り越 すべき財源(d)	実質収支 (c)-(d)
			千円	千円	千円	千円	千円
牛岳温泉健康セ ンター事業特別 会計	観光政策課	4	54,140	54,140	0	0	0
		3	51,242	51,242	0	0	0
		2	47,672	47,672	0	0	0

主要な施策の概要及び成果

牛岳温泉健康センターの管理運営を指定管理者制度により行った。

1 入込実績

	04年度	03年度	02年度
休憩	271人	214人	238人
日帰り入浴	37,753人	30,392人	29,993人
計	38,024人	30,606人	30,231人

2 歳入

	04年度	03年度	02年度
行政財産目的外使用料	41千円	28千円	27千円
一般会計繰入金	54,098千円	51,213千円	47,644千円
市預金利子	1千円	1千円	1千円
歳入 計	54,140千円	51,242千円	47,672千円

3 歳出

	04年度	03年度	02年度
役員費（手数料、保険料）	86千円	94千円	85千円
委託料（指定管理委託料等）	53,181千円	50,254千円	46,695千円
使用料及び賃借料（借地料等）	848千円	848千円	848千円
公課費	25千円	46千円	44千円
歳出 計	54,140千円	51,242千円	47,672千円

会計名	所属	年度	歳入 (a)	歳出 (b)	差引 (c)=(a)-(b)	翌年度へ繰り越 すべき財源(d)	実質収支 (c)-(d)
			千円	千円	千円	千円	千円
牛岳温泉スキー 場事業特別会計	観光政策課	4	155,260	141,275	13,985	13,985	0
		3	148,557	148,557	0	0	0
		2	142,748	142,748	0	0	0

主要な施策の概要及び成果

1 入込実績

	04年度	03年度	02年度
入込者数	36,250人	54,000人	46,270人
リフト利用者数	323,874人	384,856人	379,857人

2 歳入

	04年度	03年度	02年度
事業収入	75,614千円	89,807千円	76,407千円
一般会計繰入金	35,153千円	57,556千円	56,911千円
市預金利子	0千円	1千円	1千円
雑入	260千円	251千円	382千円
スキー場整備事業債	43,800千円	0千円	8,600千円
財産運用収入	433千円	942千円	447千円
歳入 計	155,260千円	148,557千円	142,748千円

3 歳出

	04年度	03年度	02年度
管理運営費	91,733千円	114,829千円	98,228千円
報酬	20,841千円	20,901千円	22,326千円
給料	3,688千円	3,610千円	3,602千円
職員手当等	4,069千円	4,102千円	3,431千円
共済費	2,222千円	2,046千円	1,801千円
旅費	196千円	193千円	216千円
需用費	41,961千円	51,368千円	36,812千円
役務費	1,150千円	1,056千円	5,988千円
委託料	5,688千円	10,509千円	12,438千円
使用料及び賃借料	8,475千円	8,181千円	8,198千円
負担金補助及び交付金	1,696千円	1,710千円	1,614千円
補償補填及び賠償金	0千円	297千円	0千円
公課費	1,747千円	10,856千円	1,802千円
スキー場整備事業費	44,040千円	560千円	9,189千円
使用料及び賃借料	0千円	0千円	251千円
原材料費	150千円	149千円	99千円
備品購入費	43,890千円	411千円	8,839千円
公債費	5,502千円	33,168千円	35,331千円
長期債償還元金	5,431千円	32,873千円	34,718千円
長期債償還利子	71千円	295千円	613千円
歳出 計	141,275千円	148,557千円	142,748千円

会計名	所属	年度	歳入 (a)	歳出 (b)	差引 (c)=(a)-(b)	翌年度へ繰り越 すべき財源(d)	実質収支 (c)-(d)
			千円	千円	千円	千円	千円
競輪事業特別会 計	公営競技事務 所	4	23,477,967	23,315,414	162,553	576	161,977
		3	14,750,457	14,713,882	36,575	0	36,575
		2	14,319,711	14,266,049	53,662	0	53,662

主要な施策の概要及び成果

競輪事業実施により本市財政の健全化に役立っている。

1 競輪開催状況

	04年度	03年度	02年度
開催回数	14回	12回	11回
開催日数	62日	52日	46日
入場人員	52,005人	51,979人	43,948人
電話投票	578,781人	460,053人	546,473人

2 事業収入

	04年度	03年度	02年度
入場料	6,868千円	6,821千円	4,521千円
車券売上収入	23,036,509千円	14,322,102千円	13,928,666千円
払戻返還不能収入	66,549千円	44,182千円	39,653千円
事故収入	0千円	0千円	0千円
払戻時効収入	21,683千円	13,899千円	18,334千円
受託事業収入	259,277千円	273,277千円	246,277千円
事業収入 計	23,390,886千円	14,660,281千円	14,237,451千円

3 歳出

	04年度	03年度	02年度
報償費(選手賞金等)	757,523千円	559,222千円	417,272千円
賃金(従事員賃金)	0千円	0千円	0千円
負担金補助及び交付金(JKA、全国競輪施行者協議会)	569,513千円	371,019千円	368,603千円
委託料(JKA、全国競輪施行者協議会)	283,672千円	241,261千円	242,980千円
使用料及び賃借料(競輪場借上料)	299,142千円	203,677千円	216,361千円
普通開催	191,136千円	142,666千円	160,335千円
特別競輪・記念競輪	108,006千円	61,011千円	56,026千円
償還金利息及び割引料(払戻金)	17,284,493千円	10,743,112千円	10,449,761千円
普通開催	10,740,749千円	7,408,239千円	7,532,171千円
特別競輪・記念競輪	6,543,744千円	3,334,873千円	2,917,590千円
競輪施設整備事業費	432,119千円	134,652千円	261,456千円
競輪事業基金費	20,061千円	20,059千円	20,188千円
包括委託事業費	341,859千円	341,059千円	338,059千円
需用費その他(光熱水費等)	3,127,032千円	1,919,821千円	1,786,050千円
施設整備元利償還金	0千円	0千円	5,319千円
一般会計繰出金	200,000千円	180,000千円	160,000千円
歳出 計	23,315,414千円	14,713,882千円	14,266,049千円

会計名	所属	年度	歳入 (a)	歳出 (b)	差引 (c)=(a)-(b)	翌年度へ繰り越 すべき財源(d)	実質収支 (c)-(d)
			千円	千円	千円	千円	千円
農業集落排水事業特別会計	農村整備課	4	1,343,692	1,343,692	0	0	0
		3	1,335,153	1,335,153	0	0	0
		2	1,496,034	1,496,034	0	0	0

主要な施策の概要及び成果

農業集落におけるし尿・生活排水などの汚水を処理する施設を適正かつ効率的に維持管理する。

- ・地方公営企業法の適用に向け、固定資産整理、システム構築、関係部局との調整など移行業務を行った。
- ・島田地区において、公共下水道への接続管渠の実施設計を行った。
- ・下条地区において、効率的な処理施設の再構築に向け、統廃合検討業務を行った。

1 農業集落排水施設実績

	04年度	03年度	02年度
排水区域内人口	16,942人	17,335人	17,672人
排水人口	15,392人	15,709人	15,860人
水洗化率	90.9%	90.6%	89.7%

2 歳入

	04年度	03年度	02年度
分担金	-	100	177
使用料	312,535	316,774	320,475
国庫支出金	-	-	70,000
一般会計繰入金	1,005,418	987,857	977,335
諸収入	4,839	16,222	54,215
地方債	20,900	14,200	73,800
繰越金	-	-	32
歳入 計	1,343,692	1,335,153	1,496,034

3 歳出

	04年度	03年度	02年度
管理費	446,334	429,198	493,086
建設費	10,825	-	80,752
公債費	886,533	905,955	922,196
長期債償還元金	764,428	765,756	763,751
長期債償還利子	122,105	140,199	158,445
歳出 計	1,343,692	1,335,153	1,496,034

会計名	所属	年度	歳入 (a)	歳出 (b)	差引 (c)=(a)-(b)	翌年度へ繰り越 すべき財源(d)	実質収支 (c)-(d)
			千円	千円	千円	千円	千円
公設地方卸売市場事業特別会計	地方卸売市場	4	835,366	828,521	6,845	6,845	0
		3	322,259	322,259	0	0	0
		2	360,552	360,552	0	0	0

主要な施策の概要及び成果

総合計画 目標とする 指標	青果部・水産 物部取扱金額	08年度 目標数値	04年度 実績数値	02年度 基準数値
		22,000 百万円	19,544 百万円	21,251 百万円

令和4年度は、官民連携による再整備事業の取組を進めるとともに、市場施設の維持管理や市場内事業者への指導監督業務を行い、安全・安心で新鮮な食材等の安定供給に努めた。

1 市場実績

(1) 開市日数

	04年度	03年度	02年度
青果	253日	255日	253日
水産	255日	256日	256日
花き	203日	201日	208日

(2) 市場取扱高

		04年度		03年度		02年度	
		取扱量	取扱高	取扱量	取扱高	取扱量	取扱高
青果	野菜	20,523 t	5,468,329千円	24,919 t	5,979,416千円	28,288 t	6,872,007千円
	果実	12,347 t	4,448,148千円	14,094 t	4,851,857千円	15,035 t	5,150,693千円
	小計	32,870 t	9,916,477千円	39,013 t	10,831,273千円	43,323 t	12,022,700千円
水産物	鮮魚	2,790 t	3,740,940千円	3,238 t	3,719,985千円	3,546 t	3,544,127千円
	冷凍魚	3,124 t	3,644,648千円	4,350 t	3,815,572千円	4,391 t	3,441,143千円
	塩干品	2,284 t	2,241,520千円	2,365 t	2,161,763千円	2,450 t	2,242,242千円
	小計	8,198 t	9,627,108千円	9,953 t	9,697,320千円	10,387 t	9,227,512千円
花き	切花	11,453千本	876,573千円	11,513千本	808,709千円	10,775千本	722,298千円
	枝物	1,000千本	105,592千円	1,052千本	100,756千円	1,132千本	97,136千円
	鉢物	291千鉢	112,301千円	355千鉢	121,712千円	369千鉢	129,747千円
	小計	12,744千本・鉢	1,094,467千円	12,920千本・鉢	1,031,178千円	12,276千本・鉢	949,181千円
合計	—	20,638,052千円	—	21,559,771千円	—	22,199,393千円	

2 歳入

	04年度	03年度	02年度
使用料	165,376千円	168,202千円	170,470千円
一般会計繰入金	611,773千円	128,459千円	167,118千円
諸収入	28,458千円	23,114千円	22,964千円
土地貸付収入	29,759千円	2,484千円	—
歳入 計	835,366千円	322,259千円	360,552千円

3 歳出

	04年度	03年度	02年度
一般管理費	220,576千円	212,236千円	212,085千円
建設事業費	518,344千円	18,997千円	51,097千円
委託料	54,531千円	18,997千円	51,097千円
借上料	446,628千円	—	—
負担金及び交付金	17,185千円	—	—
元金・利子	89,601千円	91,026千円	97,370千円
歳出 計	828,521千円	322,259千円	360,552千円

会計名	所属	年度	歳入 (a)	歳出 (b)	差引 (c)=(a)-(b)	翌年度へ繰り越 すべき財源(d)	実質収支 (c)-(d)
			千円	千円	千円	千円	千円
軌道整備事業特 別会計	交通政策課	4	47,898	24,187	23,711	0	23,711
		3	48,318	23,884	24,434	0	24,434
		2	49,153	25,530	23,623	0	23,622

主要な施策の概要及び成果

路面電車の安全性と定時運行を確保するため、本市が保有する軌道施設（富山都心線、富山駅南北接続線及び富山港線）について、軌道整備事業者として必要な維持管理を行った。

歳入

	04年度	03年度	02年度
使用料	23,316千円	23,316千円	21,942千円
財産収入	10千円	10千円	8千円
寄附金	100千円	1,100千円	2,500千円
繰越金	24,434千円	23,622千円	24,557千円
諸収入	38千円	270千円	146千円
歳入計	47,898千円	48,318千円	49,153千円

歳出

	04年度	03年度	02年度
光熱水費（停留場、軌道信号及び軌道照明等電気料）	2,650千円	2,991千円	2,688千円
保険料（施設損害保険）	3,470千円	3,470千円	3,680千円
委託料（施設維持管理、施設清掃、消雪配管施設点検、停留場除雪等）	17,320千円	17,242千円	17,182千円
使用料（電柱添架使用料）	20千円	20千円	20千円
負担金（軌道用消雪電気料負担金等）	67千円	61千円	63千円
公課費	276千円	0千円	1,799千円
その他事務費等	384千円	100千円	98千円
歳出計	24,187千円	23,884千円	25,530千円

会計名	所属	年度	歳入 (a)	歳出 (b)	差引 (c)=(a)-(b)	翌年度へ繰り越 すべき財源(d)	実質収支 (c)-(d)
			千円	千円	千円	千円	千円
賃貸住宅・店舗 事業特別会計	市営住宅課	4	298,371	298,371	0	0	0
		3	127,682	127,682	0	0	0
		2	155,005	155,005	0	0	0

主要な施策の概要及び成果

1 団地管理費

中堅所得者層を対象に賃貸する住宅及び併設する店舗の管理運営を行った。

住宅名称	住宅種類	管理戸数	決算額
奥田団地	賃貸住宅	204戸	227,078千円
	賃貸店舗	38戸	
今泉団地	賃貸住宅	61戸	
	賃貸店舗	8戸	
中教院団地	特定公共賃貸住宅	31戸	
上赤江団地	特定公共賃貸住宅	20戸	
新曙町団地	特定公共賃貸住宅	2戸	
	用途変更による公営住宅	10戸	
井田団地	地域特別賃貸住宅	6戸	
	用途変更による公営住宅	6戸	
高熊団地	特定公共賃貸住宅	10戸	
寺山団地	特定公共賃貸住宅	1戸	
	用途変更による公営住宅	11戸	
源川原団地	特定公共賃貸住宅	8戸	
山田中村団地	特定公共賃貸住宅	12戸	

2 賃貸住宅・店舗事業基金費

	04年度	03年度	02年度
積立額	1千円	4千円	28千円

主要な施策の概要及び成果

3 一般会計繰出金

	04年度	03年度	02年度
繰出金	0千円	0千円	0千円

4 長期債償還金（元金・利子）

	04年度	03年度	02年度
元金	66,152千円	74,620千円	73,357千円
利子	5,140千円	6,363千円	7,626千円
合計	71,292千円	80,983千円	80,983千円

IV 令和4年度特定目的財源の使途について

(1) 地方消費税交付金（社会保障財源化分）

【歳入】地方消費税交付金（社会保障財源化分） 5,979,932 千円

【歳出】社会保障4経費その他社会保障施策に要する経費 58,873,728 千円

(一般会計)

(単位 千円)

施策分野	款	項	目	決算額	決算額の財源内訳				
					特定財源			一般財源	
					国庫支出金	地方債	その他		
社会福祉		01 社会福祉費	01 社会福祉総務費	20,249	4,191	0	4,164	11,894	
			02 障害者福祉費	10,293,973	3,914,615	0	2,811,947	3,567,411	
			03 老人福祉費	1,309,570	17,171	0	48,669	1,243,730	
			04 養護老人ホーム費	160,564	0	0	13,754	146,810	
		03 民生費	02 児童福祉費	01 児童福祉総務費	2,015,503	616,640	0	380,081	1,018,782
				02 児童措置費	16,178,718	8,998,319	0	3,373,426	3,806,973
				03 母子福祉費	2,700,501	363,976	0	382,422	1,954,103
				04 障害児福祉費	1,474,089	751,994	0	365,708	356,387
				05 保育所費	1,655,946	150,382	0	336,321	1,169,243
				07 児童館費	201,216	5,907	0	5,938	189,371
	03 生活保護費	01 生活保護総務費	167,813	119,695	0	2,280	45,838		
		02 扶助費	4,761,080	3,525,113	0	0	1,235,967		
	10 教育費	01 教育総務費	03 私立学校振興費	3,981	0	0	0	3,981	
04 幼稚園費		01 幼稚園費	6,795	468	0	2,576	3,751		
社会保険	03 民生費	01 社会福祉費	06 後期高齢者医療費	6,236,734	0	0	875,525	5,361,209	
			07 介護保険費	6,256,206	251,604	0	128,097	5,876,505	
			08 国民健康保険費	2,257,537	299,790	0	987,549	970,198	
保健衛生	04 衛生費	01 保健衛生費	02 母子保健事業費	470,892	57,215	0	24,469	389,208	
			03 成人保健事業費	568,886	11,049	0	10,989	546,848	
			04 健康づくり事業費	7,846	485	0	0	7,361	
			05 予防費	2,066,461	589,983	0	57,841	1,418,637	
			06 精神保健福祉対策費	6,933	1,587	0	2,343	3,003	
			07 衛生検査費	52,235	1,864	0	27,997	22,374	
			合 計				58,873,728	19,682,048	0

※地方消費税交付金（社会保障財源化分）は、上記事業の実施に必要な一般財源の一部となっています。

(2) 都市計画税

【歳入】都市計画税 4,124,110 千円

【歳出】都市計画事業費等 14,442,394 千円

(一般会計)

(単位 千円)

区 分		決算額	決算額の財源内訳			
			特定財源			一般財源
			国庫支出金	地方債	その他	
都市計画事業	街 路	928,656	250,983	598,200	18,333	61,140
	その他交通施設等	777,597	0	632,400	0	145,197
	公 園	1,142,603	121,938	196,200	377,059	447,406
	下 水 道	5,283,368	0	10,800	0	5,272,568
	市街地再開発	172,000	172,000	0	0	0
	そ の 他	500,088	0	0	88	500,000
土 地 区 画 整 理 事 業		204,446	111,377	75,100	0	17,969
地 方 債 償 還 額		5,433,636	0	1,198,305	0	4,235,331
合 計		14,442,394	656,298	2,711,005	395,480	10,679,611

※都市計画税は、上記事業の実施に必要な一般財源の一部となっています。

(3) 入湯税

【歳入】入湯税 65,642 千円

【歳出】入湯税充当事業等 1,565,967 千円

(一般会計)

(単位 千円)

区 分		決算額	決算額の財源内訳			
			特定財源			一般財源
			国庫支出金	地方債	その他	
環 境 衛 生 施 設 の 整 備		375	117	0	117	141
鉱 泉 源 の 保 護 管 理 施 設		9,271	0	0	7,848	1,423
消 防 施 設 等 の 整 備		723,062	0	363,300	205,843	153,919
観 光 施 設 の 整 備		555,157	0	217,500	27,237	310,420
観 光 振 興		278,102	9,571	2,800	13,270	252,461
合 計		1,565,967	9,688	583,600	254,315	718,364

※入湯税は、上記事業の実施に必要な一般財源の一部となっています。

(4) 事業所税

【歳入】事業所税 3,712,934 千円

【歳出】事業所税充当事業等 17,033,896 千円

(一般会計)

(単位 千円)

区 分	決算額	決算額の財源内訳			
		特定財源			一般財源
		国庫支出金	地方債	その他	
道路、駐車場その他の交通施設の整備事業	2,665,652	864,782	1,473,600	65,227	262,043
公園、緑地その他の公共空地の整備事業	951,788	153,996	174,800	498,231	124,761
水道、下水道、廃棄物処理施設その他の供給施設又は処理施設の整備事業	5,313,428	0	0	0	5,313,428
河川その他の水路の整備事業	554,712	93,011	211,200	213,720	36,781
学校、図書館その他の教育文化施設の整備事業	6,138,427	210,107	4,327,900	0	1,600,420
病院、保育所、その他医療施設、社会福祉施設の整備事業	909,361	25,714	768,000	47,392	68,255
公害防止に関する事業	54,947	0	0	0	54,947
防災に関する事業	69,135	0	55,400	13,735	0
都市計画法第12条第1項各号に掲げる事業	376,446	283,377	75,100	0	17,969
合 計	17,033,896	1,630,987	7,086,000	838,305	7,478,604

※事業所税は、上記事業の実施に必要な一般財源の一部となっています。