

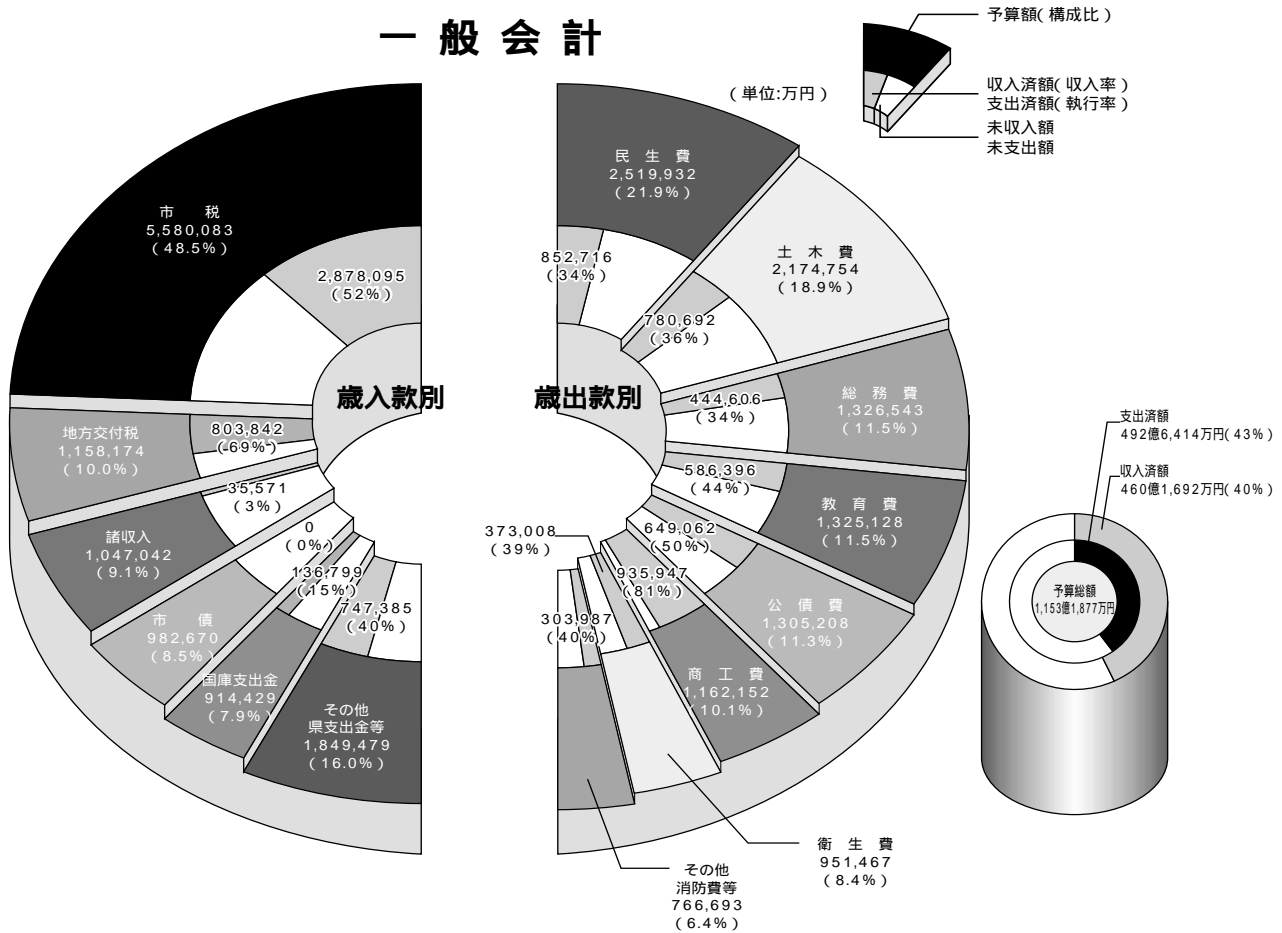
富山市の財政状況

人口 322,147人
世帯 118,930世帯
面積 208.81km²
(平成14年9月30日現在)

富山市財政事情書の作成及び公表に関する条例などにもとづき、平成14年9月30日現在の財政事情と平成13年度決算を表とグラフでお知らせします。市では、限られた財源で最大の効果があがるよう、適正かつ効率的な予算執行を行い、市民福祉の向上に努めています。

平成14年度予算の執行状況(平成14年9月30日現在)

一般会計



特別会計

会計名	予算額	収入済額	収入率	支出済額	支出率
国民健康保険事業	234億2,279万円	69億1,244万円	30%	103億1,351万円	44%
競輪事業	223億5,237万円	146億8,581万円	66%	145億9,381万円	65%
賃貸住宅・店舗事業	11億3,628万円	1億968万円	10%	8億9,968万円	79%
交通災害共済事業	1億327万円	8,212万円	80%	5,864万円	57%
中央卸売市場事業	4億2,498万円	1億2,493万円	29%	1億9,866万円	47%
公共用地先行取得事業	4,276万円	34万円	1%	1,859万円	43%
老人保健医療事業	351億1,202万円	134億7,123万円	38%	142億2,138万円	41%
農業集落排水事業	18億4,611万円	1億7,972万円	10%	5億4,523万円	30%
駐車場事業	5億2,917万円	2億4,726万円	47%	2億6,617万円	50%
工業団地造成事業	5億7,070万円	3,059万円	5%	5,091万円	9%
母子寡婦福祉資金貸付事業	3,742万円	5,600万円	150%	2,018万円	54%
介護保険事業	161億1,964万円	56億9,754万円	35%	69億1,012万円	43%
合計	1,016億9,751万円	415億9,766万円	41%	480億9,688万円	47%

企業会計

会計名	区分	予算額	収入・支出済額	収支率
水道事業	収益的収入	59億9,311万円	26億837万円	44%
	支出	55億7,860万円	11億9,613万円	21%
	資本的収入	22億1,385万円	8,228万円	4%
工業用水道事業	収益的収入	4億2,981万円	2億1,715万円	51%
	支出	3億7,387万円	8,598万円	23%
	資本的収入	0万円	0万円	0%
公共下水道事業	収益的収入	120億2,851万円	59億9,896万円	50%
	支出	117億9,181万円	35億319万円	30%
	資本的収入	111億8,927万円	10億1,033万円	9%
病院事業	収益的収入	113億9,810万円	56億512万円	49%
	支出	113億8,429万円	50億5,068万円	44%
	資本的収入	12億397万円	2億4,698万円	21%
	支出	16億8,035万円	5億6,857万円	34%

市有財産等の状況

市有財産

基金	139億8,589万円
有価証券など	5億8,898万円
土地	12,117,270.48m ²
建物	1,186,976.52m ²

市債額

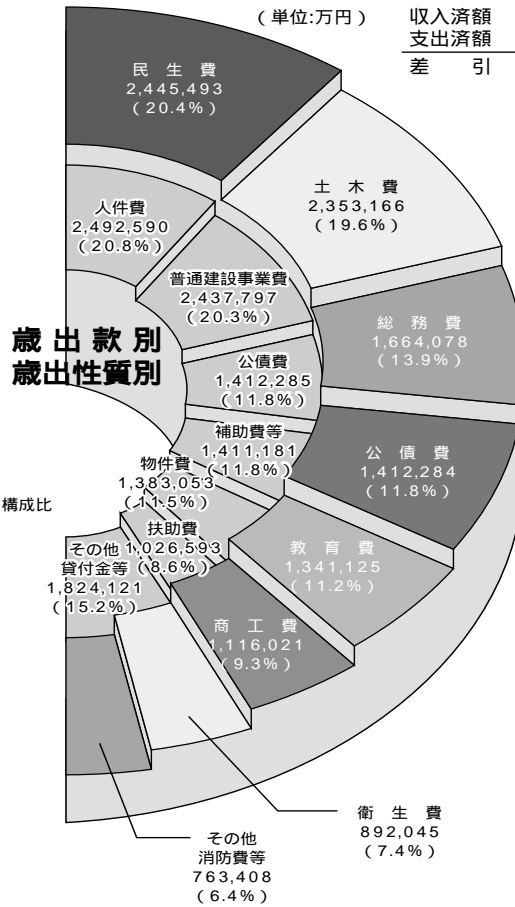
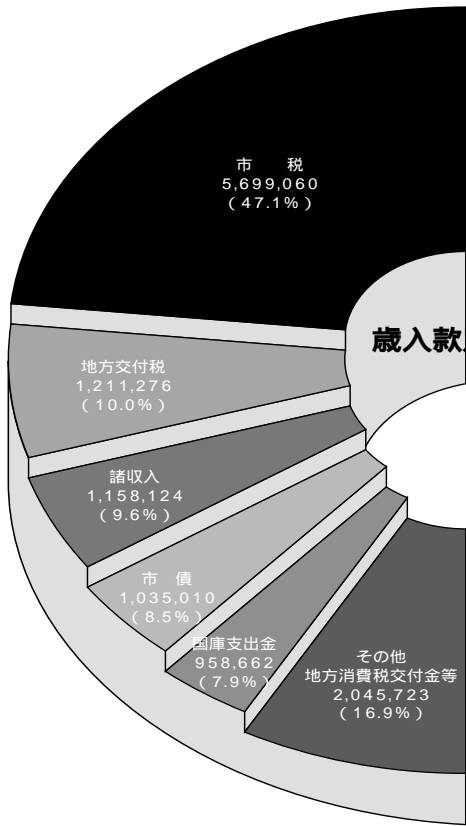
一般会計	1,346億6,928万円
特別会計	162億1,352万円
企業会計	1,772億2,305万円

一時借入金額

一般会計	78億0,000万円
特別会計	0円
企業会計	0円

平成13年度決算の状況

一般会計



(単位:万円) 収入済額 1,210億7,855万円
 支出済額 1,198億7,620万円
 差 引 12億 235万円

特別会計			
会計名	収入済額	支出済額	差引額
国民健康保険事業	212億4,627万円	224億 493万円	11億5,866万円
競 輪 事 業	295億6,436万円	295億1,540万円	4,896万円
賃貸住宅・店舗事業	3億3,275万円	2億8,731万円	4,544万円
交通災害共済事業	1億 844万円	1億 185万円	659万円
中央卸売市場事業	4億7,296万円	4億7,296万円	0万円
公共用地先行取得事業	8億 556万円	8億 556万円	0万円
老人保健医療事業	321億9,058万円	320億8,157万円	1億 901万円
農業集落排水事業	18億2,664万円	18億2,664万円	0万円
駐 車 場 事 業	5億4,012万円	5億4,011万円	1万円
工業団地造成事業	9億7,602万円	9億7,602万円	0万円
母子寡婦福祉資金貸付事業	6,354万円	1,771万円	4,583万円
介護保険事業	153億4,116万円	153億 753万円	3,363万円
合 計	1,034億6,840万円	1,043億3,759万円	8億6,919万円

市民1人当たりの
歳 出 額

373,389円

<p>民生費</p> <p>76,172円</p>	<p>土木費</p> <p>73,296円</p>
<p>総務費</p> <p>51,832円</p>	<p>公債費</p> <p>43,990円</p>
<p>教育費</p> <p>41,773円</p>	<p>商工費</p> <p>34,762円</p>
<p>衛生費</p> <p>27,785円</p>	<p>消防費</p> <p>10,284円</p>
<p>農林水産業費</p> <p>8,831円</p>	<p>その他</p> <p>議会費 労働費</p> <p>4,664円</p>

企業会計					
会計名	区分	収入済額	支出済額	差引額	備 考
水道事業	収益的収支	61億4,992万円	56億6,890万円	4億8,102万円	配水能力 182,175m ³ /日 1日平均配水量 122,111m ³ 給水戸数 119,855戸
	資本的収支	25億 163万円	46億4,718万円	21億4,555万円	
工業用水道事業	収益的収支	4億4,235万円	3億9,204万円	5,031万円	配水能力 140,000m ³ /日 1日平均配水量 67,495m ³ 給水事業所数 17か所
	資本的収支	1,409万円	1億4,206万円	1億2,797万円	
公共下水道事業	収益的収支	119億 618万円	113億7,958万円	5億2,660万円	年間総処理水量 41,447千m ³ 1日平均処理水量 114千m ³ 処理人口 233,866人
	資本的収支	110億4,336万円	144億5,793万円	34億1,457万円	
病院事業	収益的収入	115億8,415万円	114億2,388万円	1億6,027万円	病床数 676床 1日平均入院患者数 618人
	資本的収入	11億1,904万円	17億3,190万円	6億1,286万円	1日平均外来患者数 1,578人