

税 務 概 要

令和5年度



富 山 市

目 次

I 総 括

1. 富山市の概要	1
(1) 市の沿革と概況	1
(2) 市 勢	2
(3) 人口・世帯数・人口密度年度別推移表	2
(4) 財務部税務4課機構及び職員数調	3
(5) 税務担当課事務分掌	4
2. 令和4年度市税の概要	7
(1) 収入状況	7
(2) 市税の構成(図表)	8
(3) 市税年度別推移(予算・調定・収入)	9
(4) 市税収入状況比較表	10
(5) 市税年度別収入状況調	11
(6) 市税負担状況調	12
(7) 市税の税率及び納期	13
(8) 市税税率の変遷	15
3. 市税の徴税費に関する調	23
4. 税務関係諸証明件数等の調	24

II 財 政

1. 令和5年度一般会計当初予算	25
2. 令和5年度市税当初予算	26
3. 令和4年度一般会計決算	27
4. 一般会計歳入決算額に占める市税の割合	28
5. 財政力指数の推移	28

III 市民税に関する調

1. 個人市県民税当初税額調	29
2. 個人市民税当初納税義務者数調	30
3. 個人市民税課税所得階層別所得割額納税義務者数調	31
4. 令和5年度市民税所得割種別構成比調	31
5. 分離課税による退職所得調定額調	31
6. 法人市民税納税義務者数調	32
7. 法人市民税年度別調定額調	32
8. 産業分類別法人税割調定額調	33
9. 法人市民税月別調定額調	34
10. 均等割区分別調定額調	35

IV 固定資産税に関する調

1. 納税義務者数	36
2. 縦覧期間中における縦覧・閲覧者数	36
3. 固定資産税決定価格及び課税標準額の最近の推移	37
4. 土地に関する調	39
5. 図でみる土地に関する調	41
(1) 総地積	41
(2) 地目別評価総地積	41
(3) 地目別決定価格総額	41
(4) 地目別評価総筆数	41
6. 宅地に関する調	42
(1) 地区別宅地地積	42
(2) 地区別宅地決定価格	42
(3) 宅地の地積及び決定価格の最近の推移	43
7. 家屋に関する調	44
(1) 総括表	44
(2) 木造家屋に関する調	45
(3) 非木造家屋に関する調	47
8. 図でみる家屋に関する調	48
(1) 棟数	48
(2) 床面積	48
(3) 決定価格	48
(4) 種類別床面積（木造）	49
(5) 種類別決定価格（木造）	49
(6) 構造別床面積（非木造）	50
(7) 構造別決定価格（非木造）	50
9. 償却資産に関する調	51
10. 図でみる償却資産に関する調	52
(1) 課税標準額	52
(2) 市長決定分	52
11. 交付金及び納付金に関する調	52

V 軽自動車税に関する調

1. 1台当りの人口及び世帯数調	53
2. 車種別台数調	53
3. 軽自動車税車種別調定額調	54
(1) 車種別台数	54
(2) 車種別調定額	54

VI 事業所税に関する調	
1. 調定額等調	55
2. 令和4年度月別納税義務者数及び調定額調	56
VII 都市計画税に関する調	
1. 課税標準額、納税義務者数及び調定見込額調	57
2. 図でみる都市計画税に関する調	58
(1) 地積	58
(2) 決定価格	58
VIII 諸税に関する調	
1. 市たばこ税に関する調	59
2. 鉱産税に関する調	59
3. 特別土地保有税に関する調	59
4. 入湯税に関する調	59
5. 地方譲与税、交付金に関する調	60
IX 市税の納付状況に関する調	
1. 口座振替取扱状況調	69
2. コンビニ納付状況調	70
3. 電子納付（スマートフォン決済等）納付状況調	71
X 徴税に関する調	
1. 徴税費の年度別推移表	72
2. 過去3カ年の督促状発布状況調	73
3. 財産差押（参加差押含）執行状況調	74
4. 滞納処分（差押）執行状況調	75
5. 滞納処分（参加差押）執行状況調	76
6. 執行停止額年度別推移表	77
7. 不納欠損年度別推移表	77
8. 交付要求執行状況調	78
9. 公売（インターネット等）実績調	78
10. 市税還付状況調（歳入還付・歳出還付）	79

I 総 括

1. 富山市の概要

(1) 市の沿革と概況

【沿革】

本市の平野部は、豊かな農耕地帯として、また北陸路などの交通の要衝として古くから栄え、たびたび戦乱の地になっています。

戦国時代、佐々成政が富山城に入城し、治水事業を手がけ、農業はますます盛んになりました。江戸時代になると富山藩十万石が置かれ、薬業や和紙などの産業が奨励され、飛騨街道や北前船航路などの交通・物流網の整備や越中売薬の独特の商法も相まって「くすりのとやま」として全国に知られるようになりました。

明治以降、県庁所在地として、また北陸初の水力発電所が建設されるなど、豊かな電力を基盤とした工業のまちとして順調な発展をとげましたが、昭和20年8月の空襲により市街地は壊滅的な被害を受けました。

戦後、都市基盤の整備や産業経済の進展により、日本海側有数の都市として発展してきました。

平成8年には旧富山市が中核市に指定され、平成17年4月には、富山市、大沢野町、大山町、八尾町、婦中町、山田村、細入村の7市町村が合併し、新しい「富山市」が誕生しました。

近年、人口減少と少子高齢化が進行する中、富山市では、平成27年3月の北陸新幹線の開業によって、富山市と首都圏とのアクセスが格段に向上したことから、都市機能が充実し、誰もが暮らしやすく、魅力に溢れ、多くの方々から行ってみたい、住んでみたいと思われるような、誰からも選ばれる魅力ある都市を引き続き目指しております。

【概況】

本市は、富山県のほぼ中央から南東部分に位置し、面積は富山県の約3割を占めています。

北には豊富な魚介類を育む富山湾、東には雄大な立山連峰、西には呉羽丘陵が連なり、南には豊かな田園風景や森林が広がっています。市内には神通川や常願寺川など大小の河川が流れ、北に向かって扇状に沖積平野を形成しています。

東西にあいの風とやま鉄道、北陸自動車道、国道8号が、南北にはJR高山本線、国道41号が整備され、富山港、富山空港も所在し、広域交通の結節点となっています。

(2) 市 勢

- ・合併期日 平成17年4月1日（西暦2005年）
- ・都市形態 商工業都市
周 囲 108.0km 南 北 44.0km
- ・面 積 1,241.70km²
東 西 60.6km 海岸線 12.4km
- ・人 口 407,542人（令和5年3月31日現在）
- ・世帯数 184,071世帯（令和5年3月31日現在）

富山市の位置

東経	最東	137度42分20秒
	最西	137度01分41秒
北緯	最南	36度22分11秒
	最北	36度45分59秒

(3) 人口・世帯数・人口密度年度別推移表

各年3月31日現在

区分 年	人口			世帯数	人口密度	人口伸率
	男	女	計			
29	202,854	214,779	417,633	174,463	336	-0.13
30	203,127	214,100	417,227	176,768	336	-0.10
元	202,482	213,422	415,904	178,531	335	-0.32
2	201,988	212,671	414,659	180,388	334	-0.30
3	201,299	211,602	412,901	181,942	333	-0.43
4	200,005	210,209	410,214	182,725	330	-0.66
5	198,751	208,791	407,542	184,071	328	-0.66

※人口及び世帯数は、外国人住民を含んだ数値

(4) 財務部税務4課機構及び職員数調

(令和5年4月1日現在)

課 係 別		職 員 数								
財 務 部		課長	主幹	課長代理	副主幹	係長	主査	主任	主事	計
納 税 課	税 制 係	1	5 [内1***]				2(2)	1(1)	4(1)	13(4)
	納 税 管 理 係				1(1)*		1(1)	2(1)	3(1)	7(4)
	納 税 第 1 係				1*				3	4
	納 税 第 2 係				1*		1	1	1	4
	納 税 第 3 係					1	1		3(1)	5(1)
	計	1	5		3(1)	1	5(3)	4(2)	14(3)	33(9)
市 民 税 課	市 民 税 第 1 係	1		1	2[内1*]		1(1)	1(1)	5(3)	11(5)
	市 民 税 第 2 係					1	1	1	8(5)	11(5)
	市 民 税 第 3 係		1			1(1)	1(1)	2(1)	7(4)	12(7)
	計	1	1	1	2	2(1)	3(2)	4(2)	20(12)	34(17)
資 産 税 課	土 地 第 1 係	1	1		1	1	1		3(1)	8(1)
	土 地 第 2 係					1	2(1)	1(1)	3(2)	7(4)
	家 屋 第 1 係		1		2[内1*]		1	1	5(2)	10(2)
	家 屋 第 2 係					1	1(1)	2(2)	5(2)	9(5)
	償 却 資 産 係			1		1(1)	2(2)	3(1)	2(1)	9(5)
	計	1	2	1	3	4(1)	7(4)	7(4)	18(8)	43(17)
債 権 管 理 対 策 課	債 権 管 理 係	1			1*				1(1)	3(1)
	公 債 権 係			1*				1	1	3
	計	1		1	1			1	2(1)	6(1)
税 4 課 (合計)		4	8	3	9(1)	7(2)	15(9)	16(8)	54(24)	116(44)

****事務取扱：参事 ***事務取扱：課長代理・係長 **事務取扱：課長代理 *事務取扱：係長

()内は女性職員。

(5) 税務担当課事務分掌

〔納 税 課〕

税 制 係

1. 市税の総括、調査及び統計に関する事項
2. 市税等の調定に関する事項
3. 市税等の収入日計に関する事項
4. 譲与税及び交付金に関する事項
5. 市税の証明に関する事項
6. 固定資産評価審査委員会に関する事項
7. 税オンラインシステムの運営・管理及び変更に関する事項
8. ふるさと納税に関する事項

納税管理係

1. 市税の納入奨励に係る企画立案、P Rの推進に関する事項
2. 市税収入の消込み検収に関する事項
3. 過誤納金の還付に関する事項
4. 納付書の再発行、督促状、催告状の発送に関する事項
5. 口座振替納付に関する事項
6. コンビニ収納に関する事項
7. 電子納付に関する事項
8. 租税教育に関する事項

納税第1係・第2係・第3係

1. 市税の滞納整理に関する事項
 - (1) 滞納者に対する応接相談
 - (2) 滞納者に対する勧告
 - (3) 滞納者の実態調査
 - (4) 滞納処分及び交付要求に関する事項
 - (5) 執行停止及び不納欠損に関する事項
 - (6) 郵便振替納付に関する事項

〔市民税課〕

市民税第1係

1. 個人市民税の賦課及び調査に関する事項
2. 軽自動車税、市たばこ税等の賦課及び調査に関する事項
3. 原動機付自転車の標識交付に関する事項
4. 事業所税の賦課及び調査に関する事項

市民税第2係

1. 個人市民税の賦課及び調査に関する事項

市民税第3係

1. 個人市民税の賦課及び調査に関する事項
2. 法人市民税の賦課及び調査に関する事項

〔資産税課〕

土地第1係、第2係

1. 固定資産税の土地評価に関する事項
2. 土地の固定資産税、都市計画税の賦課及び調査に関する事項
3. 特別土地保有税に関する事項
4. 国有資産等所在市町村交付金に関する事項

家屋第1係、第2係

1. 固定資産税の家屋評価に関する事項
2. 家屋の固定資産税、都市計画税の賦課及び調査に関する事項

償却資産係

1. 償却資産の固定資産税の賦課及び調査に関する事項

〔債権管理対策課〕

債権管理係

1. 私債権及び自力執行権のない公債権の引受けに関する事項
2. 滞納者の応接相談及び催告に関する事項
3. 滞納者の実態調査及び徴収に関する事項
4. 支払督促及び民事訴訟に関する事項
5. 強制執行に関する事項
6. 弁護士との連絡調整に関する事項

7. 債権管理委員会に関する事項
8. 債権徴収計画の策定に関する事項

公債権係

1. 自力執行権のある公債権の引受けに関する事項
2. 滞納者の応接相談及び催告に関する事項
3. 滞納者の実態調査及び徴収に関する事項
4. 滞納処分及び交付要求等に関する事項
5. 公売に関する事項
6. 債権所管課の職員に対する職員研修等に関する事項

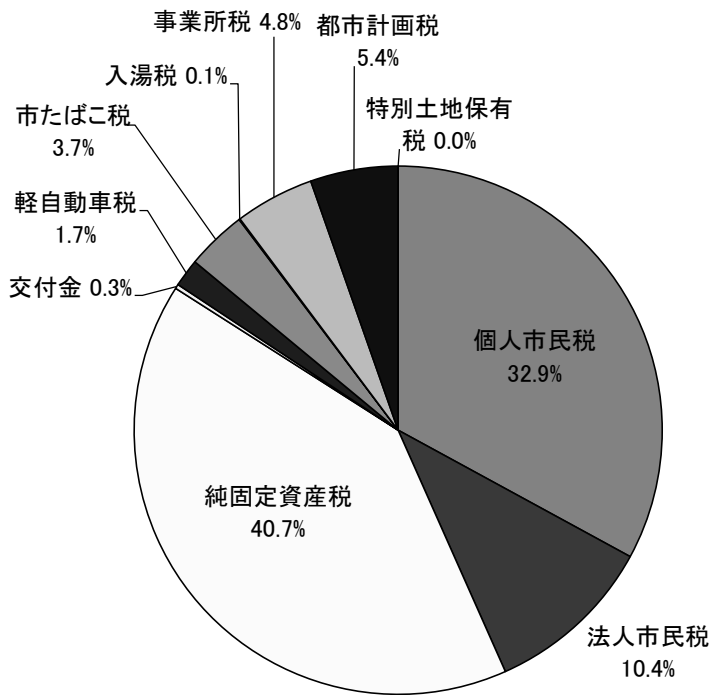
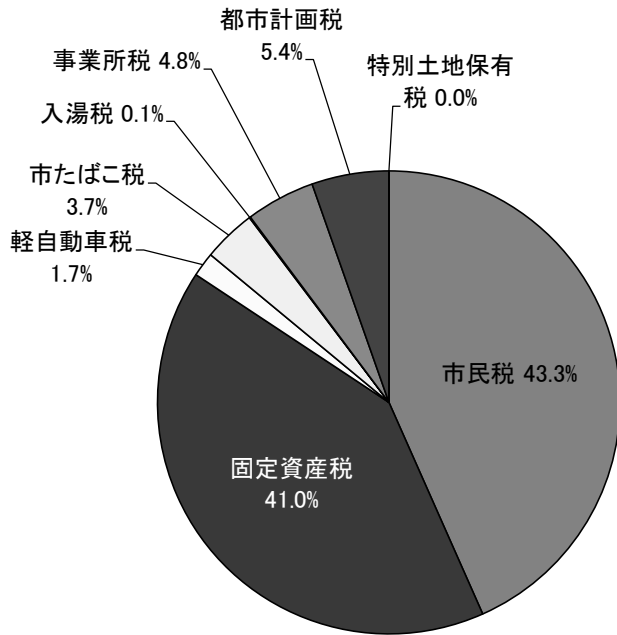
2. 令和4年度市税の概要

(1) 収入状況

区分 税目		予 算 額		調 定 額		収 入 額		収入率 (%)
		税 額 (千円)	構成比 (%)	税 額 (千円)	構成比 (%)	税 額 (千円)	構成比 (%)	
市 民 税		32,408,850	42.8	34,203,961	43.1	33,257,113	43.3	97.2%
	個 人	25,138,850	33.2	26,117,673	32.9	25,264,621	32.9	96.7%
	法 人	7,270,000	9.6	8,086,288	10.2	7,992,492	10.4	98.8%
固 定 資 産 税		31,379,000	41.5	32,815,669	41.3	31,419,468	41.0	95.7%
	純固定資産税	31,178,000	41.2	32,614,241	41.1	31,218,040	40.7	95.7%
	交・納付金	201,000	0.3	201,428	0.2	201,428	0.3	100.0%
軽自動車税		1,305,000	1.7	1,351,717	1.7	1,305,795	1.7	96.6%
	環境性能割	83,000	0.1	82,657	0.1	82,657	0.1	100.0%
	種別割	1,222,000	1.6	1,269,060	1.6	1,223,138	1.6	96.4%
市たばこ税		2,686,000	3.6	2,835,325	3.6	2,835,325	3.7	100.0%
入湯税		63,000	0.1	66,465	0.1	65,642	0.1	98.8%
事業所税		3,716,000	4.9	3,805,557	4.8	3,712,934	4.8	97.6%
都市計画税		4,119,000	5.4	4,302,253	5.4	4,124,110	5.4	95.9%
特別土地保有税		0	0.0	0	0.0	0	0.0	0.0%
市 税 合 計		75,676,850	100.0	79,380,947	100.0	76,720,387	100.0	96.6%
	現年課税分	75,095,850	99.2	76,706,163	96.6	76,112,105	99.2	99.2%
	滞納繰越分	581,000	0.8	2,674,784	3.4	608,282	0.8	22.7%

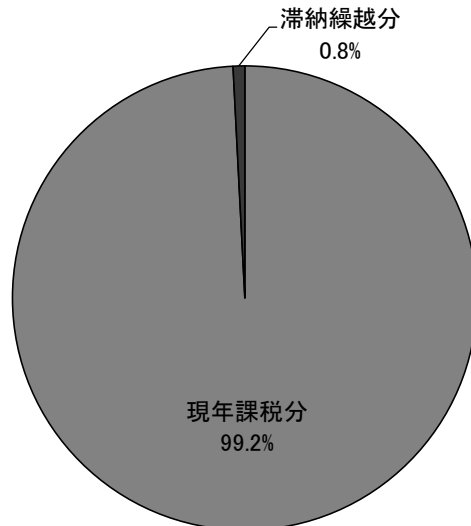
(2) 市税の構成
(令和4年度決算額 単位：千円)

市民税	33,257,113
固定資産税	31,419,468
軽自動車税	1,305,795
市たばこ税	2,835,325
入湯税	65,642
事業所税	3,712,934
都市計画税	4,124,110
特別土地保有税	0
市税合計	76,720,387



個人市民税	25,264,621
法人市民税	7,992,492
純固定資産税	31,218,040
交・納付金	201,428
軽自動車税	1,305,795
市たばこ税	2,835,325
入湯税	65,642
事業所税	3,712,934
都市計画税	4,124,110
特別土地保有税	0
市税合計	76,720,387

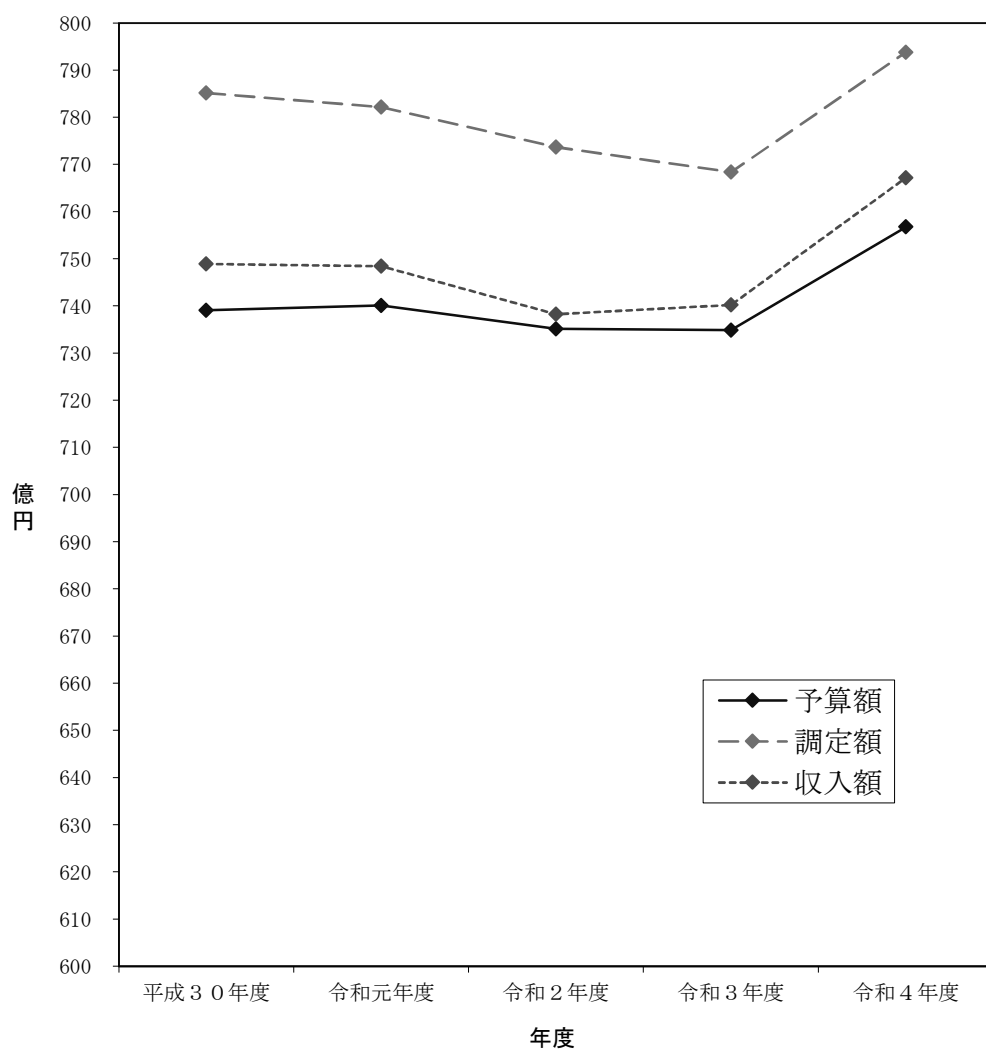
現年課税分	76,112,105
滞納繰越分	608,282
市税合計	76,720,387



(3) 市税年度別推移

(単位：千円)

年度 区分	平成30年度	令和元年度	令和2年度	令和3年度	令和4年度
予算額	73,907,450	74,010,595	73,515,974	73,489,937	75,676,850
調定額	78,514,515	78,214,906	77,369,953	76,839,295	79,380,947
収入額	74,893,970	74,846,630	73,826,489	74,024,974	76,720,387



(4) 市税収入状況比較表

(単位：千円・%)

区 目	4年度 予算額	調定額			収入額			C/D	
		4年度 A	3年度 B	A-B	A/B	4年度 C	3年度 D		C-D
市民税	32,408,850	34,203,961	32,907,527	1,296,434	103.9	33,257,113	31,898,652	1,358,461	104.3
個人	25,138,850	26,117,673	25,536,825	580,848	102.3	25,264,621	24,628,914	635,707	102.6
現年課税分	24,905,850	25,251,273	24,569,533	681,740	102.8	25,020,053	24,362,569	657,484	102.7
滞納繰越分	233,000	866,400	967,292	-100,892	89.6	244,568	266,345	-21,777	91.8
法人	7,270,000	8,086,288	7,370,702	715,586	109.7	7,992,492	7,269,738	722,754	109.9
現年課税分	7,259,000	7,988,806	7,114,001	874,805	112.3	7,975,492	7,097,183	878,309	112.4
滞納繰越分	11,000	97,482	256,701	-159,219	38.0	17,000	172,555	-155,555	9.9
固定資産税	31,379,000	32,815,669	31,960,869	854,800	102.7	31,419,468	30,482,395	937,073	103.1
純固定資産税	31,178,000	32,614,241	31,760,917	853,324	102.7	31,218,040	30,282,443	935,597	103.1
現年課税分	30,905,000	31,215,870	30,008,825	1,207,045	104.0	30,925,735	29,725,639	1,200,096	104.0
滞納繰越分	273,000	1,398,371	1,752,092	-353,721	79.8	292,305	556,804	-264,499	52.5
交・納付金	201,000	201,428	199,952	1,476	100.7	201,428	199,952	1,476	100.7
軽自動車税	1,305,000	1,351,717	1,270,643	81,074	106.4	1,305,795	1,223,143	82,652	106.8
環境性能割	83,000	82,657	47,738	34,919	173.1	82,657	47,738	34,919	173.1
種別割	1,222,000	1,269,060	1,222,905	46,155	103.8	1,223,138	1,175,405	47,733	104.1
現年課税分	1,208,000	1,225,912	1,178,635	47,277	104.0	1,209,759	1,161,862	47,897	104.1
滞納繰越分	14,000	43,148	44,270	-1,122	97.5	13,379	13,543	-164	98.8
市たばこ税	2,686,000	2,835,325	2,687,124	148,201	105.5	2,835,325	2,687,124	148,201	105.5
現年課税分	2,686,000	2,835,325	2,687,124	148,201	105.5	2,835,325	2,687,124	148,201	105.5
滞納繰越分	0	0	0	0	-	0	0	0	-
入湯税	63,000	66,465	59,615	6,850	111.5	65,642	58,792	6,850	111.7
現年課税分	63,000	65,642	58,784	6,858	111.7	65,642	58,784	6,858	111.7
滞納繰越分	0	823	831	-8	99.0	0	8	-8	0.0
事業所税	3,716,000	3,805,557	3,798,559	6,998	100.2	3,712,934	3,706,646	6,288	100.2
現年課税分	3,700,000	3,713,644	3,668,284	45,360	101.2	3,708,829	3,662,066	46,763	101.3
滞納繰越分	16,000	91,913	130,275	-38,362	70.6	4,105	44,580	-40,475	9.2
都市計画税	4,119,000	4,302,253	4,154,958	147,295	103.5	4,124,110	3,968,222	155,888	103.9
現年課税分	4,085,000	4,125,606	3,935,734	189,872	104.8	4,087,185	3,898,554	188,631	104.8
滞納繰越分	34,000	176,647	219,224	-42,577	80.6	36,925	69,668	-32,743	53.0
特別土地保有税	0	0	0	0	-	0	0	0	-
現年課税分	0	0	0	0	-	0	0	0	-
滞納繰越分	0	0	0	0	-	0	0	0	-
市税合計	75,676,850	79,380,947	76,839,295	2,541,652	103.3	76,720,387	74,024,974	2,695,413	103.6
現年課税分	75,095,850	76,706,163	73,468,610	3,237,553	104.4	76,112,105	72,901,471	3,210,634	104.4
滞納繰越分	581,000	2,674,784	3,370,685	-695,901	79.4	608,282	1,123,503	-515,221	54.1

(5) 市税年度別収入状況調

(単位：千円・%)

区 分	平成30年度			令和元年度			令和2年度			令和3年度			令和4年度							
	税 額	構成比	収入率	前年 対比	税 額	構成比	収入率	前年 対比	税 額	構成比	収入率	前年 対比	税 額	構成比	収入率	前年 対比				
市 民 税	32,715,169	43.7	96.0	104.1	32,229,434	43.1	96.2	98.5	31,270,600	42.4	96.0	97.0	31,898,652	43.1	96.9	102.0	33,257,113	43.3	97.2	104.3
個 人	24,466,410	32.7	95.2	101.9	24,829,793	33.2	95.7	101.5	25,001,957	33.9	96.1	100.7	24,628,914	33.3	96.4	98.5	25,264,621	32.9	96.7	102.6
法 人	8,248,759	11.0	98.4	111.3	7,399,641	9.9	97.8	89.7	6,268,643	8.5	95.9	84.7	7,269,738	9.8	98.6	116.0	7,992,492	10.4	98.8	109.9
固 定 資 産 税	30,707,360	41.0	94.2	100.1	31,074,729	41.5	94.7	101.2	31,179,938	42.2	94.4	100.3	30,482,395	41.2	95.4	97.8	31,419,468	41.0	95.7	103.1
純固定資産税	30,504,997	40.7	94.2	100.2	30,875,509	41.3	94.6	101.2	30,969,362	41.9	94.4	100.3	30,282,443	40.9	95.3	97.8	31,218,040	40.7	95.7	103.1
交・納付金	202,363	0.3	100.0	96.6	199,220	0.3	100.0	98.4	210,576	0.3	100.0	105.7	199,952	0.3	100.0	95.0	201,428	0.3	100.0	100.7
軽自動車税	1,052,533	1.4	95.6	104.6	1,100,506	1.5	95.8	104.6	1,167,747	1.6	96.1	106.1	1,223,143	1.7	96.3	104.7	1,305,795	1.7	96.6	106.8
環境性能割	-	-	-	-	8,971	1.2	100.0	-	35,245	5.4	100.0	-	47,738	0.1	100.0	135.4	82,657	0.1	100.0	173.1
種別割	-	-	-	-	1,091,535	1.5	95.8	-	1,132,502	1.5	96.0	-	1,175,405	1.6	96.1	103.8	1,223,138	1.6	96.4	104.1
市たばこ税	2,688,168	3.6	100.0	98.8	2,714,250	3.7	100.0	101.0	2,519,900	3.4	100.0	92.8	2,687,124	3.6	100.0	106.6	2,835,325	3.7	100.0	105.5
入 湯 税	103,645	0.1	99.5	97.6	98,053	0.1	96.4	94.6	57,387	0.1	98.6	58.5	58,792	0.1	98.6	102.4	65,642	0.1	98.8	111.7
事 業 所 税	3,685,149	4.9	97.5	105.1	3,617,205	4.8	98.0	98.2	3,574,941	4.8	96.5	98.8	3,706,646	5.0	97.6	103.7	3,712,934	4.8	97.6	100.2
都 市 計 画 税	3,941,946	5.3	94.5	99.5	4,012,453	5.4	94.9	101.8	4,055,976	5.5	94.6	101.1	3,968,222	5.3	95.5	97.8	4,124,110	5.4	95.9	103.9
特別土地保有税	0	0.0	-	-	0	0.0	-	-	0	0.0	-	-	0	0.0	-	-	0	0.0	-	-
市 税 合 計	74,893,970	100.0	95.4	102.1	74,846,630	100.0	95.7	99.9	73,826,489	100.0	95.4	98.6	74,024,974	100.0	96.3	100.3	76,720,387	100.0	96.6	103.6
現年課税分	74,080,351	98.9	99.1	102.1	74,085,019	99.0	99.1	100.0	73,175,202	99.1	98.5	98.8	72,901,471	98.5	99.2	99.6	76,112,105	99.2	99.2	104.4
滞納繰越分	813,619	1.1	21.6	96.4	761,611	1.0	21.8	93.6	651,287	0.9	21.1	85.5	1,123,503	1.5	33.3	172.5	608,282	0.8	22.7	54.1

(6) 市税負担状況調

区 分	年 度	平成30年度		令和元年度		令和2年度		令和3年度		令和4年度	
		税 額 千円	前 年 比 %	税 額 千円	前 年 比 %	税 額 千円	前 年 比 %	税 額 千円	前 年 比 %	税 額 千円	前 年 比 %
予 算 額	予 算 額	73,907,450	101.5	74,010,595	100.1	73,515,974	99.3	73,489,937	100.0	75,676,850	103.0
		78,514,515	101.6	78,214,906	99.6	77,369,953	98.9	76,839,295	99.3	79,380,947	103.3
		74,893,970	102.1	74,846,630	99.9	73,826,489	98.6	74,024,974	100.3	76,720,387	103.6
調 定 額	調 定 額		%		%		%		%		%
		177,703	101.9	178,485	100.4	178,047	99.8	179,150	100.6	185,691	103.7
		188,780	101.9	188,625	99.9	187,381	99.3	187,315	100.0	194,780	104.0
収 入 額	収 入 額	180,075	102.4	180,502	100.2	178,799	99.1	180,455	100.9	188,251	104.3
			%		%		%		%		%
		413,975	100.5	410,286	99.1	404,063	98.5	402,189	99.5	411,129	102.2
一 世 帯 当 り	一 世 帯 当 り	439,781	100.6	433,593	98.6	425,245	98.1	420,519	98.9	431,252	102.6
		419,501	101.1	414,920	98.9	405,769	97.8	405,117	99.8	416,798	102.9
		415,904人		414,659人		412,901人		410,214人		407,542人	
人 口	人 口										
世 帯 数	世 帯 数	178,531世帯		180,388世帯		181,942世帯		182,725世帯		184,071世帯	

(7) 市税の税率及び納期

税目	区分	納 期	課 税 標 準 及 び 税 率
個人市民税	<ul style="list-style-type: none"> ・普通徴収 第1期 6月1日～ 6月30日 第2期 8月1日～ 8月31日 第3期 10月1日～ 10月31日 第4期 1月1日～ 1月31日 ・特別徴収 毎月10日(6月から翌年5月) 		<ul style="list-style-type: none"> ◎個人均等割 3,500円 ◎個人所得割 一律6%
		法人市民税	<ul style="list-style-type: none"> ・普通法人 事業年度終了後2ヶ月以内 ・公益法人等 4月1日～4月30日
固定資産税		<ul style="list-style-type: none"> 第1期 4月1日～ 5月1日 第2期 7月1日～ 7月31日 第3期 12月1日～ 12月25日 第4期 2月1日～ 2月29日 	<ul style="list-style-type: none"> ◎課税標準の1.4%(市全域) ◎免税点 土地 30万円未満 家屋 20万円未満 償却資産 150万円未満
都市計画税	<ul style="list-style-type: none"> ・固定資産税に同じ 		<ul style="list-style-type: none"> ◎課税標準の0.3% (富山地域、婦中地域の市街化区域内に所在する土地・家屋)

区分 税目	納 期	課 税 標 準 及 び 税 率																																																																															
軽自動車税	・種別割 5月1日 ～ 5月31日	<p>◎三輪・四輪以上の軽自動車</p> <table border="1"> <thead> <tr> <th colspan="2">車種</th> <th>旧税率</th> <th>現行税率</th> <th>重課税率</th> </tr> </thead> <tbody> <tr> <td colspan="2">三輪</td> <td>3,100円</td> <td>3,900円</td> <td>4,600円</td> </tr> <tr> <td rowspan="4">四輪以上</td> <td rowspan="2">乗用</td> <td>自家用</td> <td>7,200円</td> <td>10,800円</td> <td>12,900円</td> </tr> <tr> <td>営業用</td> <td>5,500円</td> <td>6,900円</td> <td>8,200円</td> </tr> <tr> <td rowspan="2">貨物</td> <td>自家用</td> <td>4,000円</td> <td>5,000円</td> <td>6,000円</td> </tr> <tr> <td>営業用</td> <td>3,000円</td> <td>3,800円</td> <td>4,500円</td> </tr> </tbody> </table> <table border="1"> <thead> <tr> <th rowspan="2">車種</th> <th colspan="3">軽課税率(令和5年度のみ)</th> </tr> <tr> <th>概ね75%軽減</th> <th>概ね50%軽減</th> <th>概ね25%軽減</th> </tr> </thead> <tbody> <tr> <td>三輪</td> <td>1,000円</td> <td>2,000円(※)</td> <td>3,000円(※)</td> </tr> <tr> <td rowspan="4">四輪以上</td> <td rowspan="2">乗用</td> <td>自家用</td> <td>2,700円</td> <td>-</td> <td>-</td> </tr> <tr> <td>営業用</td> <td>1,800円</td> <td>3,500円</td> <td>5,200円</td> </tr> <tr> <td rowspan="2">貨物</td> <td>自家用</td> <td>1,300円</td> <td>-</td> <td>-</td> </tr> <tr> <td>営業用</td> <td>1,000円</td> <td>-</td> <td>-</td> </tr> </tbody> </table> <p>※営業用の乗用のものに限る</p> <p>◎原動機付自転車、小型特殊自動車、二輪等</p> <table border="1"> <tbody> <tr> <td rowspan="3">原動機付自転車</td> <td>総排気量50cc以下 または 定格出力0.6kW以下</td> <td>2,000円</td> </tr> <tr> <td>総排気量50cc超～90cc以下 または 定格出力0.6kWを超え0.8kW以下</td> <td>2,000円</td> </tr> <tr> <td>総排気量90cc超～125cc以下 または 定格出力0.8kWを超え1.0kW以下</td> <td>2,400円</td> </tr> <tr> <td rowspan="2">小型特殊自動車</td> <td>ミニカー(三輪以上で、総排気量50cc以下 または 定格出力0.6kW以下)</td> <td>3,700円</td> </tr> <tr> <td>農耕作業用(乗用装置のあるコンパイン、トラクター等)</td> <td>2,400円</td> </tr> <tr> <td rowspan="2">二輪の軽自動車</td> <td>その他(フォークリフト、ショベルローダ等)</td> <td>5,900円</td> </tr> <tr> <td>総排気量125cc超から250cc以下、被けん引車</td> <td>3,600円</td> </tr> <tr> <td>二輪の小型自動車</td> <td>総排気量250cc超</td> <td>6,000円</td> </tr> </tbody> </table>	車種		旧税率	現行税率	重課税率	三輪		3,100円	3,900円	4,600円	四輪以上	乗用	自家用	7,200円	10,800円	12,900円	営業用	5,500円	6,900円	8,200円	貨物	自家用	4,000円	5,000円	6,000円	営業用	3,000円	3,800円	4,500円	車種	軽課税率(令和5年度のみ)			概ね75%軽減	概ね50%軽減	概ね25%軽減	三輪	1,000円	2,000円(※)	3,000円(※)	四輪以上	乗用	自家用	2,700円	-	-	営業用	1,800円	3,500円	5,200円	貨物	自家用	1,300円	-	-	営業用	1,000円	-	-	原動機付自転車	総排気量50cc以下 または 定格出力0.6kW以下	2,000円	総排気量50cc超～90cc以下 または 定格出力0.6kWを超え0.8kW以下	2,000円	総排気量90cc超～125cc以下 または 定格出力0.8kWを超え1.0kW以下	2,400円	小型特殊自動車	ミニカー(三輪以上で、総排気量50cc以下 または 定格出力0.6kW以下)	3,700円	農耕作業用(乗用装置のあるコンパイン、トラクター等)	2,400円	二輪の軽自動車	その他(フォークリフト、ショベルローダ等)	5,900円	総排気量125cc超から250cc以下、被けん引車	3,600円	二輪の小型自動車	総排気量250cc超	6,000円
	車種		旧税率	現行税率	重課税率																																																																												
三輪		3,100円	3,900円	4,600円																																																																													
四輪以上	乗用	自家用	7,200円	10,800円	12,900円																																																																												
		営業用	5,500円	6,900円	8,200円																																																																												
	貨物	自家用	4,000円	5,000円	6,000円																																																																												
		営業用	3,000円	3,800円	4,500円																																																																												
車種	軽課税率(令和5年度のみ)																																																																																
	概ね75%軽減	概ね50%軽減	概ね25%軽減																																																																														
三輪	1,000円	2,000円(※)	3,000円(※)																																																																														
四輪以上	乗用	自家用	2,700円	-	-																																																																												
		営業用	1,800円	3,500円	5,200円																																																																												
	貨物	自家用	1,300円	-	-																																																																												
		営業用	1,000円	-	-																																																																												
原動機付自転車	総排気量50cc以下 または 定格出力0.6kW以下	2,000円																																																																															
	総排気量50cc超～90cc以下 または 定格出力0.6kWを超え0.8kW以下	2,000円																																																																															
	総排気量90cc超～125cc以下 または 定格出力0.8kWを超え1.0kW以下	2,400円																																																																															
小型特殊自動車	ミニカー(三輪以上で、総排気量50cc以下 または 定格出力0.6kW以下)	3,700円																																																																															
	農耕作業用(乗用装置のあるコンパイン、トラクター等)	2,400円																																																																															
二輪の軽自動車	その他(フォークリフト、ショベルローダ等)	5,900円																																																																															
	総排気量125cc超から250cc以下、被けん引車	3,600円																																																																															
二輪の小型自動車	総排気量250cc超	6,000円																																																																															
	・環境性能割 軽自動車税環境性能割の賦課徴収は当分の間、県が自動車税の環境性能割の賦課徴収の例により行う。	<p>◎三輪以上の軽自動車の税率(乗用車の例)</p> <table border="1"> <thead> <tr> <th rowspan="2">燃費性能等</th> <th colspan="2">税率</th> </tr> <tr> <th>自家用</th> <th>営業用</th> </tr> </thead> <tbody> <tr> <td>電気自動車等</td> <td rowspan="2">非課税</td> <td rowspan="2">非課税</td> </tr> <tr> <td>★★★★かつ令和12年度燃費基準75%以上達成車 (令和2年度燃費基準を達成しているものに限る)</td> </tr> <tr> <td>★★★★かつ令和12年度燃費基準60%以上達成車 (令和2年度燃費基準を達成しているものに限る)</td> <td>1.0%</td> <td>0.5%</td> </tr> <tr> <td>★★★★かつ令和12年度燃費基準55%以上達成車</td> <td>2.0%</td> <td>1.0%</td> </tr> <tr> <td>上記以外</td> <td>2.0%</td> <td>2.0%</td> </tr> </tbody> </table>	燃費性能等	税率		自家用	営業用	電気自動車等	非課税	非課税	★★★★かつ令和12年度燃費基準75%以上達成車 (令和2年度燃費基準を達成しているものに限る)	★★★★かつ令和12年度燃費基準60%以上達成車 (令和2年度燃費基準を達成しているものに限る)	1.0%	0.5%	★★★★かつ令和12年度燃費基準55%以上達成車	2.0%	1.0%	上記以外	2.0%	2.0%																																																													
燃費性能等	税率																																																																																
	自家用	営業用																																																																															
電気自動車等	非課税	非課税																																																																															
★★★★かつ令和12年度燃費基準75%以上達成車 (令和2年度燃費基準を達成しているものに限る)																																																																																	
★★★★かつ令和12年度燃費基準60%以上達成車 (令和2年度燃費基準を達成しているものに限る)	1.0%	0.5%																																																																															
★★★★かつ令和12年度燃費基準55%以上達成車	2.0%	1.0%																																																																															
上記以外	2.0%	2.0%																																																																															
市たばこ税	・申告納付 翌月の末日まで	◎1,000本につき、6,552円																																																																															
鉦産税	・申告納付 翌月の末日まで	◎鉦物の価格1/100																																																																															
入湯税	・申告納付 翌月の15日まで	◎1人1日150円																																																																															
事業所税	・申告納付 法人……………事業年度終了日から2ヶ月以内 個人……………翌年の3月15日	<p>◎事業に係る分</p> <p>資産割 ・市内の事業所用家屋の床面積 ・1㎡につき 600円 ・免税点 床面積 1,000㎡以下</p> <p>従業者割 ・従業者給与総額 ・100分の0.25 ・免税点 従業者数100人以下</p>																																																																															

【参考】前納報奨金:第1期の納期内に、年税額を全額納付した場合に限り交付(昭和59年4月1日から廃止)

(8) 市税税率の変遷

区 分		S46	47	*48	49	50	*51	52	
市 民 税	均等割	400円						1,200円	
	個 人 所 得 割	超過累進税率							
		15万円以下	2%	400万円超	9%	30万円以下	2%	400万円超	9%
		15万円超	3%	600万円超	10%	30万円超	3%	600万円超	10%
40万円超		4%	1,000万円超	11%	50万円超	4%	1,000万円超	11%	
70万円超		5%	2,000万円超	12%	80万円超	5%	2,000万円超	12%	
100万円超	6%	3,000万円超	13%	110万円超	6%	3,000万円超	13%		
150万円超	7%	5,000万円超	14%	150万円超	7%	5,000万円超	14%		
250万円超	8%			250万円超	8%				
法 人 均 等 割	資本金1千万円超	4,000円						資本金1億円超従業者数 100人超	資本金1億円超従業者数 100人超
	上記以外の法人等	2,400円						40,000円	134,000円
法 人 税 割	資本金1億円超従業者数 100人以下及び資本金 1千万円超1億円以下							資本金1億円超従業者数 100人以下及び資本金 1千万円超1億円以下	資本金1億円超従業者数 100人以下及び資本金 1千万円超1億円以下
	上記以外の法人等							20,000円	40,000円
法人税割	10.4%							12,000円	13,000円
固 定 資 産 税 (免税点)	1.4%	(土地 8万円未満)			(土地 15万円未満)				
		(家屋 5万円未満)			(家屋 5万円未満)				
		(償却資産 30万円未満)			(償却資産 100万円未満)				
軽 自 動 車 税	1 原動機付自転車								
	イ 50cc以下	500円						650円	
	ロ 90cc以下	800円						1,000円	
	ハ 125cc以下	1,000円						1,300円	
	2 軽自動車及び小型特殊自動車								
	軽自動車 イ 二輪	1,500円						2,000円	
	ロ 三輪	2,000円						2,600円	
	ハ 四輪								
	乗用(営業用)	4,500円						5,200円	
	(自家用) "							5,900円	
貨物(営業用)	2,500円						2,900円		
(自家用) "							3,300円		
小型特殊 イ 農耕作業用	1,000円						1,300円		
ロ その他	3,000円						3,900円		
3 二輪の小型自動車	2,500円						3,300円		
市たばこ税									
鉱産税	鉱物価格の1%								
特 別 土 地 保 有 税 (免税点)					創設→	保有分 1.4%			
					取得分 3.0% (5,000㎡未満)				
入湯税	1人1日 40円					1人1日 100円			
事 業 所 税 (免税点)									
都 市 計 画 税	0.2%								

区 分		62	*63	H元	2	*3	4	5
民 市 税	均等割							
	個人所得割		60万円以下 3% 60万円超 5% 130万円超 7% 260万円超 8% 460万円超 10% 950万円超 11% 1,900万円超 12%	120万円以下 3% 120万円超 8% 500万円超 11%		160万円以下 3% 160万円超 8% 550万円超 11%		
	法人均等割							
	法人税割							
固定資産税 (免税点)						(土地 30万円未満) (家屋 20万円未満) (償却資産 150万円未満)		
軽自動車税								
市たばこ税			創設→	1,000本につき 1,997円 (旧3級品は、948円)				
鉱産税								
特別土地保有税 (免税点)								
入湯税								
事業所税 (免税点)								
都市計画税								

区 分		*15	16	17	*18	19	20	*21
市 民 税	均等割		3,000円					
	個人所得割				<ul style="list-style-type: none"> ・定率減税の見直し(7.5%) ・65歳以上の者に係る非課税措置の廃止(2/3減) 	<ul style="list-style-type: none"> ・税率一律6% ・定率減税の廃止 ・65歳以上の者に係る非課税措置の廃止(1/3減) 	<ul style="list-style-type: none"> ・65歳以上の者に係る非課税措置の廃止(全廃) 	
	法人税割							
	均等割							
固定資産税(免税点)				1.4%富山地域 <small>1.5%大沢野、八尾、婦中地域 1.6%大山、山田、細入地域</small>	1.4% 市全域			
軽自動車税								
市たばこ税				7/1より、1,000本につき2,977円 ただし、旧3級品1,412円 手持品課税(7/1、30,000本以上) 1,000本につき309円、ただし、旧3級品146円				
市たばこ税								7/1より、1,000本につき3,298円 ただし、旧3級品1,564円 手持品課税(7/1、30,000本以上) 1,000本につき321円、ただし、旧3級品152円
鉱産税								
特別土地保有税(免税点)								課税の停止
入湯税								
事業所税(免税点)								大沢野、大山、八尾、婦中、山田、細入地域は平成17年度から平成22年度まで段階的に課税(1/7ずつ引き上げ)
都市計画税					0.3%富山地域	0.25%富山地域		

*は評価替(固定)

22	23	*24	25	26	*27	28	29	*30
				3,500円(平成35年度まで)				
				12.1%(26.10.1以降)				
				<p>1 原動機付自転車</p> <p>イ 50cc以下 2,000円</p> <p>ロ 90cc以下 2,000円</p> <p>ハ 125cc以下 2,400円</p> <p>ニ ミニカー 3,700円</p> <p>2 軽自動車及び小型特殊自動車</p> <p>軽自動車 イ 二輪 3,600円</p> <p>ロ 三輪 3,900円(※1) 4,600円(※2) 1,000円(※3) 2,000円(※4) 3,000円(※5)</p> <p>ハ 四輪</p> <p>乗用(営業用) 6,900円(※1) 8,200円(※2) 1,800円(※3) 3,500円(※4) 5,200円(※5)</p> <p>(自家用) 10,800円(※1) 12,900円(※2) 2,700円(※3) 5,400円(※4) 8,100円(※5)</p> <p>貨物(営業用) 3,800円(※1) 4,500円(※2) 1,000円(※3) 1,900円(※4) 2,900円(※5)</p> <p>(自家用) 5,000円(※1) 6,000円(※2) 1,300円(※3) 2,500円(※4) 3,800円(※5)</p> <p>小型特殊 イ 農耕作業用 2,400円</p> <p>ロ その他 5,900円</p> <p>3 二輪の小型自動車 6,000円</p> <p>※1 平成27年4月1日以後に最初の新規検査を受けた軽自動車</p> <p>※2 最初の新規検査から13年を経過した軽自動車</p> <p>※3 ※1のうち、排出ガス性能及び燃費性能の優れた車両で、税率軽減割合が概ね75%の軽自動車</p> <p>※4 ※1のうち、排出ガス性能及び燃費性能の優れた車両で、税率軽減割合が概ね50%の軽自動車</p> <p>※5 ※1のうち、排出ガス性能及び燃費性能の優れた車両で、税率軽減割合が概ね25%の軽自動車</p> <p>〔ただし、※1～※5以外の軽自動車については、従前どおり〕</p>				
10/1より、1,000本につき4,618円 ただし、旧3級品2,190円				4/1より、1,000本につき5,262円 ただし、旧3級品2,495円				
手持品課税(10/1、20,000本以上) 1,000本につき1,320円、ただし、旧3級品626円				4/1より、旧3級品1,000本につき2,925円 手持品課税(4/1、5,000本以上)旧3級品1,000本につき430円				
				4/1より、旧3級品1,000本につき3,355円 手持品課税(4/1、5,000本以上)旧3級品1,000本につき430円				
				4/1より、旧3級品1,000本につき4,000円 手持品課税(4/1、5,000本以上)旧3級品1,000本につき645円 10/1より、1,000本につき5,692円、手持品課税(10/1、20,000本以上)1,000本につき430円				
0.25% 富山・婦中地域				0.3% 富山・婦中地域				

*は評価替(固定)

区 分		R元	R2	*R3															
市 民 税	均等割																		
	個 人 所 得 割																		
	法 人 均 等 割																		
	法 人 税 割	8.4%(元.10.1以降)																	
固 定 資 産 税 (免税点)																			
軽 自 動 車 税	種別割	<p>令和元年10月1日より自動車取得税を廃止し、 軽自動車税環境性能割を導入 課税標準は自動車取得価格(免税点50万円) ※所有に対する課税は種別割とする</p> <p>・乗用車の例</p> <table border="1"> <thead> <tr> <th>燃費性能等</th> <th>自家用</th> <th>営業用</th> </tr> </thead> <tbody> <tr> <td>電気自動車等</td> <td rowspan="2">非課税</td> <td rowspan="2">非課税</td> </tr> <tr> <td>★★★★かつ令和12年度燃費基準75%以上達成車(令和2年度燃費基準を達成しているものに限る。)</td> </tr> <tr> <td>★★★★かつ令和12年度燃費基準60%以上達成車(令和2年度燃費基準を達成しているものに限る。)</td> <td>1.0%</td> <td>0.5%</td> </tr> <tr> <td>★★★★かつ令和12年度燃費基準55%以上達成車</td> <td rowspan="2">2.0%</td> <td>1.0%</td> </tr> <tr> <td>上記以外の車</td> <td>2.0%</td> </tr> </tbody> </table>			燃費性能等	自家用	営業用	電気自動車等	非課税	非課税	★★★★かつ令和12年度燃費基準75%以上達成車(令和2年度燃費基準を達成しているものに限る。)	★★★★かつ令和12年度燃費基準60%以上達成車(令和2年度燃費基準を達成しているものに限る。)	1.0%	0.5%	★★★★かつ令和12年度燃費基準55%以上達成車	2.0%	1.0%	上記以外の車	2.0%
		燃費性能等	自家用	営業用															
	電気自動車等	非課税	非課税																
	★★★★かつ令和12年度燃費基準75%以上達成車(令和2年度燃費基準を達成しているものに限る。)																		
	★★★★かつ令和12年度燃費基準60%以上達成車(令和2年度燃費基準を達成しているものに限る。)	1.0%	0.5%																
	★★★★かつ令和12年度燃費基準55%以上達成車	2.0%	1.0%																
	上記以外の車		2.0%																
環境性能割	燃費性能等	自家用	営業用																
	電気自動車等	非課税	非課税																
	★★★★かつ2020年度燃費基準+20%達成車																		
	★★★★かつ2020年度燃費基準+10%達成車	1.0%	0.5%																
	★★★★かつ2020年度燃費基準達成車																		
★★★★かつ2015年度燃費基準+10%達成車																			
上記以外の車	2.0%	2.0%																	
市 た ば こ 税	10/1より、旧3級品1,000本につき5,692円 ※旧3級品区分を廃止し、一般品と同区分へ 手持品課税(10/1、5,000本以上) 旧3級品1,000本につき1,692円	10/1より、1,000本につき6,122円 手持品課税(10/1、20,000本以上) 1,000本につき430円	10/1より、1,000本につき6,552円																
鉦 産 税																			
特 別 土 地 保 有 税 (免税点)																			
入 湯 税																			
事 業 所 税 (免税点)																			
都 市 計 画 税																			

3. 市税の徴税費に関する調

(単位:千円)

区 分		令和元年度	令和2年度	令和3年度	令和4年度	令和5年度	
税 収 入 額	①市 税	74,846,630	73,826,489	74,024,974	76,720,387	76,012,887	
	②個人県民税	16,467,303	16,583,563	16,333,357	16,753,862	16,670,968	
	③合 計	91,313,933	90,410,052	90,358,331	93,474,249	92,683,855	
徴 税 費	人 件 費	基 本 給	389,633	383,732	371,565	377,051	402,049
		諸 手 当	254,977	251,521	237,236	238,525	252,298
		(イ)超過勤務手当	44,715	41,601	35,098	32,753	32,753
		(ロ)税務特殊手当	1,083	942	974	901	1,134
		(ハ)その他の手当	209,179	208,978	201,164	204,871	218,411
		そ の 他	130,501	152,347	155,049	154,790	156,204
	小 計	775,111	787,600	763,850	770,366	810,551	
	需 用 費	旅 費	615	1,110	1,319	1,576	2,255
		賃 金	29,363	0	0	0	0
		そ の 他	330,821	291,086	327,986	341,071	255,137
		小 計	360,799	292,196	329,305	342,647	257,392
	報 償 金 及 び こ れ に 類 す る 経 費	前納報奨金	0	0	0	0	0
		納税貯蓄組合補助金	640	640	470	470	0
		納税奨励金	0	0	0	0	0
そ の 他		0	0	0	0	0	
小 計		640	640	470	470	0	
そ の 他	419,867	357,754	273,414	366,586	328,391		
④ 合 計	1,556,417	1,438,190	1,367,039	1,480,069	1,396,334		
県 民 税 徴 収 取 扱 費	納税通知書の数を基準にした額	—	—	—	—	—	
	納税義務者数を基準にした額	672,514	675,895	676,723	673,696	665,100	
	徴収額を基準にした額	505	218	132	311	217	
	⑤合計	673,019	676,113	676,855	674,007	665,317	
⑥ = ④ - ⑤	883,398	762,077	690,184	806,062	731,017		
税 収 入 額 に 対 す る 徴 税 費 の 割 合	⑦ ④/③	1.7%	1.6%	1.5%	1.6%	1.5%	
	⑧ ⑥/①	1.2%	1.0%	0.9%	1.1%	1.0%	
徴 税 職 員 数	吏 員	116人	117人	114人	113人	106人	
	その他の職員	0人	0人	0人	0人	0人	
	合 計	116人	117人	114人	113人	106人	

(注)令和5年度は予算額

(資料:課税状況調)

4. 税務関係諸証明件数等の調

年度 区分	30	元	2	3	4
	件	件	件	件	件
所得証明	45,965	34,590 (22)	25,651 (747)	24,132 (2,110)	19,140 (2,639)
非課税証明	27,307	19,621	14,770	14,399	13,901
納税証明	31,787	29,055	31,489	28,718	27,154
評価証明	15,452	15,230	13,341	14,460	15,204
公課証明	3,673	3,687	3,150	3,262	3,253
家屋証明	1,824	2,136	1,859	1,840	1,863
計	126,008	104,319 (22)	90,260 (747)	86,811 (2,110)	80,515 (2,639)
手数料 (円)	30,407,100	24,222,300	20,541,500	18,850,900	18,050,300

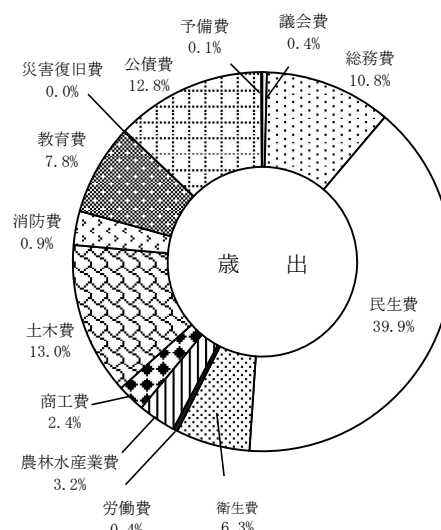
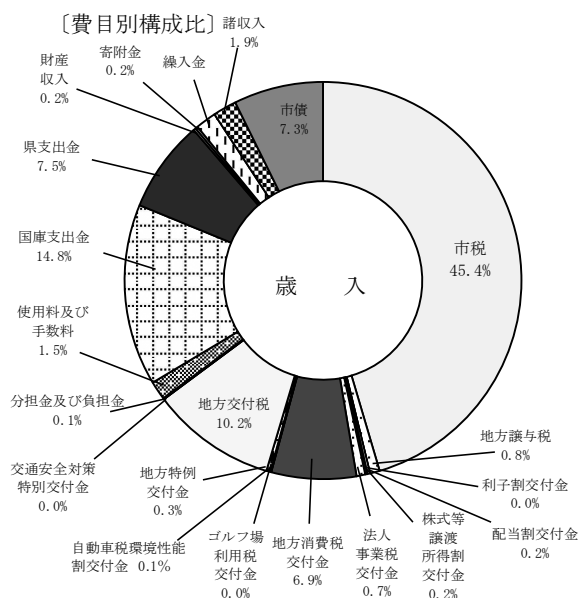
※令和2年3月1日よりコンビニ交付サービスを開始
 ※()内の数字はコンビニ交付件数

II 財 政

1. 令和5年度一般会計当初予算

(単位：千円・%)

歳 入			歳 出		
款 別	予 算 額	構成比	款 別	予 算 額	構成比
1 市 税	76,012,887	45.4	1 議 会 費	728,938	0.4
2 地 方 譲 与 税	1,374,300	0.8	2 総 務 費	18,138,015	10.8
3 利 子 割 交 付 金	28,000	0.0	内 徴 税 費	1,228,888	0.7
4 配 当 割 交 付 金	300,000	0.2		訳 そ の 他	16,909,127
5 株 式 等 譲 渡 所 得 割 交 付 金	302,000	0.2	3 民 生 費	66,707,998	39.9
6 法 人 事 業 税 交 付 金	1,248,000	0.7	4 衛 生 費	10,467,971	6.3
7 地 方 消 費 税 交 付 金	11,470,000	6.9	5 労 働 費	612,560	0.4
8 ゴ ル フ 場 利 用 税 交 付 金	56,000	0.0	6 農 林 水 産 業 費	5,360,049	3.2
9 自 動 車 税 環 境 性 能 割 交 付 金	112,000	0.1	7 商 工 費	4,068,056	2.4
10 地 方 特 例 交 付 金	451,000	0.3	8 土 木 費	21,757,933	13.0
11 地 方 交 付 税	17,000,000	10.2	9 消 防 費	4,801,843	2.9
12 交 通 安 全 対 策 特 別 交 付 金	60,000	0.0	10 教 育 費	12,978,322	7.8
13 分 担 金 及 び 負 担 金	96,406	0.1	11 災 害 復 旧 費	44,020	0.0
14 使 用 料 及 び 手 数 料	2,538,279	1.5	12 公 債 費	21,485,690	12.8
15 国 庫 支 出 金	24,755,730	14.8	13 予 備 費	100,000	0.1
16 県 支 出 金	12,616,041	7.5			
17 財 産 収 入	340,833	0.2			
18 寄 附 金	280,100	0.2			
19 繰 入 金	2,792,804	1.7			
20 諸 収 入	3,131,115	1.9			
21 市 債	12,285,900	7.3			
歳 入 合 計	167,251,395	100.0	歳 出 合 計	167,251,395	100.0

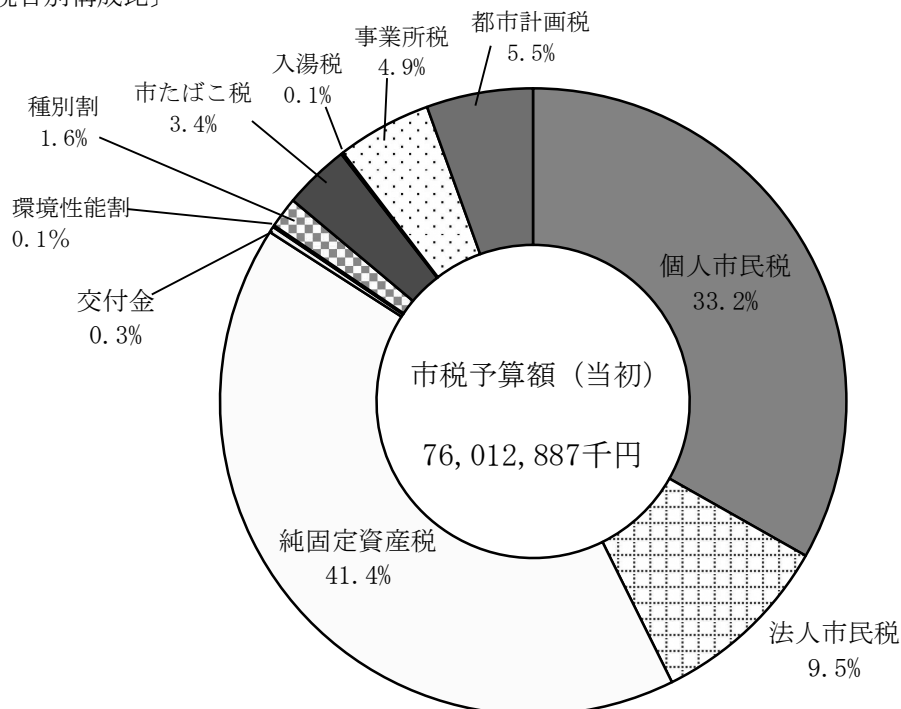


2. 令和5年度市税当初予算

(単位：千円・%)

区分	現年課税分	滞納繰越分	合計	構成比
市 民 税	32,212,887	218,000	32,430,887	42.7
個 人	25,008,887	207,000	25,215,887	33.2
法 人	7,204,000	11,000	7,215,000	9.5
固 定 資 産 税	31,418,000	260,000	31,678,000	41.7
純固定資産税	31,218,000	260,000	31,478,000	41.4
交 付 金	200,000	0	200,000	0.3
軽自動車税	1,330,000	14,000	1,344,000	1.7
環境性能割	79,000	0	79,000	0.1
種別割	1,251,000	14,000	1,265,000	1.6
市たばこ税	2,613,000	0	2,613,000	3.4
入 湯 税	39,000	0	39,000	0.1
事 業 所 税	3,716,000	14,000	3,730,000	4.9
都市計画税	4,145,000	33,000	4,178,000	5.5
市 税 合 計	75,473,887	539,000	76,012,887	100.0

〔税目別構成比〕

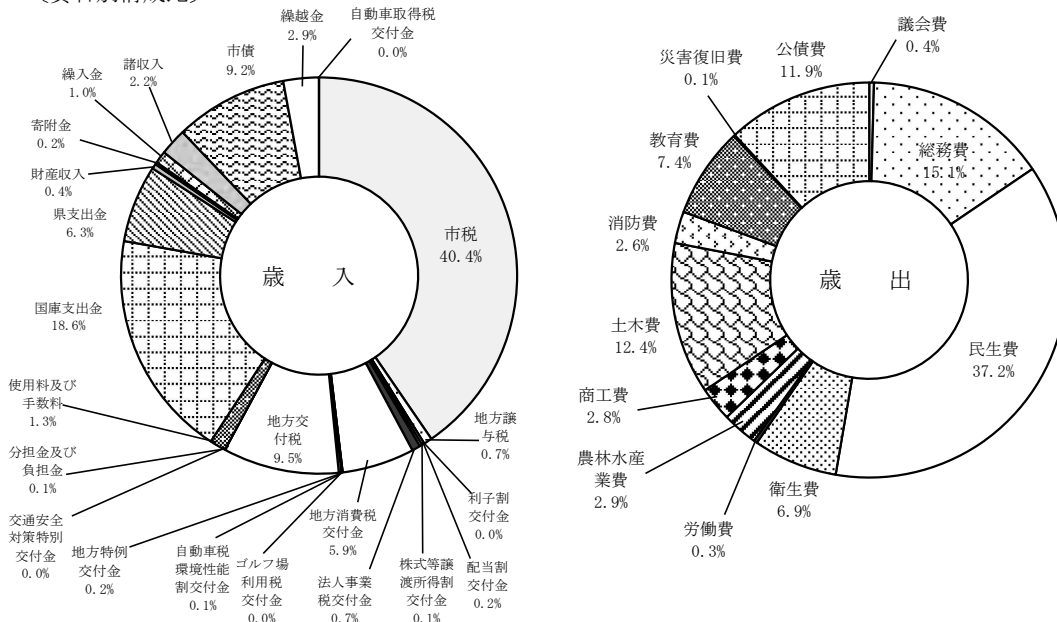


3. 令和4年度一般会計決算

(単位：千円・%)

歳 入			歳 出		
款 別	決 算 額	構 成 比	款 別	決 算 額	構 成 比
1 市 税	76,720,387	40.4	1 議 会 費	721,089	0.4
2 地 方 譲 与 税	1,405,878	0.7	2 総 務 費	27,941,540	15.1
3 利 子 割 交 付 金	31,215	0.0	内 徴 税 費 訳 そ の 他	1,920,387	1.0
4 配 当 割 交 付 金	393,325	0.2		26,021,153	14.0
5 株 式 等 譲 渡 所 得 割 交 付 金	280,419	0.2	3 民 生 費	68,952,934	37.2
6 法 人 事 業 税 交 付 金	1,386,999	0.7	4 衛 生 費	12,766,085	6.9
7 地 方 消 費 税 交 付 金	11,155,219	5.9	5 労 働 費	622,554	0.3
8 ゴ ル フ 場 利 用 税 交 付 金	59,434	0.0	6 農 林 水 産 業 費	5,356,821	2.9
9 自 動 車 税 環 境 性 能 割 交 付 金	130,844	0.1	7 商 工 費	5,217,278	2.8
10 地 方 特 例 交 付 金	458,407	0.2	8 土 木 費	22,946,933	12.4
11 地 方 交 付 税	18,014,953	9.5	9 消 防 費	4,846,517	2.6
12 交 通 安 全 対 策 特 別 交 付 金	53,968	0.0	10 教 育 費	13,757,073	7.4
13 分 担 金 及 び 負 担 金	85,525	0.0	11 災 害 復 旧 費	133,279	0.1
14 使 用 料 及 び 手 数 料	2,499,178	1.3	12 公 債 費	22,014,541	11.9
15 国 庫 支 出 金	35,330,861	18.6			
16 県 支 出 金	11,989,168	6.3			
17 財 産 収 入	668,045	0.4			
18 寄 附 金	422,723	0.2			
19 繰 入 金	1,903,125	1.0			
20 諸 収 入	4,094,536	2.2			
21 市 債	17,401,110	9.2			
22 繰 越 金	5,418,801	2.9			
23 自 動 車 取 得 税 交 付 金	2,771	0.0			
歳 入 合 計	189,906,891	100.0	歳 出 合 計	185,276,644	100.0

[費目別構成比]

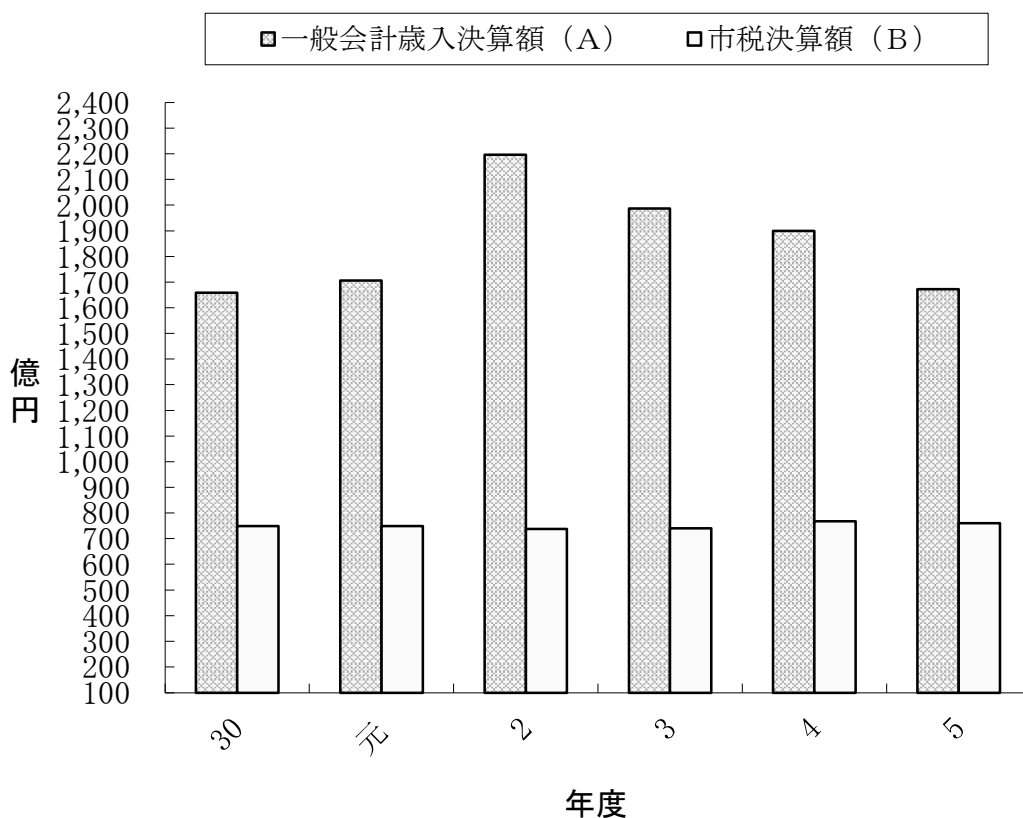


4. 一般会計歳入決算額に占める市税の割合

(単位：千円・%)

年度	一般会計歳入決算額 (A)	市税決算額 (B)	(B) / (A) * 100
30	165,888,325	74,893,970	45.1
元	170,648,502	74,846,630	43.9
2	219,604,560	73,826,489	33.6
3	198,672,774	74,024,974	37.3
4	189,906,891	76,720,387	40.4
5	167,251,395	76,012,887	45.4

(5年度は、当初予算額)



5. 財政力指数の推移

30年度	元年度	2年度	3年度	4年度	5年度
0.828	0.826	0.827	0.813	0.810	0.815

Ⅲ 市民税に関する調

1. 個人市県民税当初税額調

(単位:千円)

区分	年度	納税義務者数(人)	市民税			県民税		
			所得割額	均等割額	計	所得割額	均等割額	計
普通徴収	元	40,550	3,444,396	130,109	3,574,505	2,294,406	74,354	2,368,760
	2	40,550	3,447,958	127,395	3,575,353	2,297,215	72,802	2,370,017
	3	37,010	3,306,812	118,671	3,425,483	2,203,094	67,817	2,270,911
	4	36,835	3,720,024	118,560	3,838,584	2,477,156	67,753	2,544,909
	5	37,827	3,459,594	121,570	3,581,164	2,304,873	69,474	2,374,347
給与特別徴収	元	154,697	19,083,992	530,868	19,614,860	12,718,940	303,353	13,022,293
	2	158,787	19,323,940	536,302	19,860,242	12,879,063	306,459	13,185,522
	3	159,578	18,818,602	536,914	19,355,516	12,542,068	306,808	12,848,876
	4	159,600	19,199,230	536,647	19,735,877	12,796,080	306,656	13,102,736
	5	160,073	19,756,891	538,379	20,295,270	13,167,641	307,644	13,475,285
年金特別徴収	元	27,076	1,172,476	115,134	1,287,610	780,876	65,785	846,661
	2	24,215	1,181,584	115,879	1,297,463	786,940	66,211	853,151
	3	25,082	1,249,019	120,260	1,369,279	831,870	68,715	900,585
	4	25,244	1,245,660	120,670	1,366,330	829,615	68,949	898,564
	5	24,939	1,234,550	119,988	1,354,538	822,121	68,560	890,681
合計	元	222,323	23,700,864	776,111	24,476,975	15,794,222	443,492	16,237,714
	2	223,552	23,953,482	779,576	24,733,058	15,963,218	445,472	16,408,690
	3	221,670	23,374,433	775,845	24,150,278	15,577,032	443,340	16,020,372
	4	221,679	24,164,914	775,877	24,940,791	16,102,851	443,358	16,546,209
	5	222,839	24,451,035	779,937	25,230,972	16,294,635	445,678	16,740,313

2. 個人市民税当初納税義務者数調

区 分	年 度	所得割＋ 均等割の人数 (人)	所得割のみの人数 (人)	均等割のみの人数 (人)	計 (人)
普通徴収	元	35,113	0	5,437	40,550
	2	34,424	0	5,310	39,734
	3	32,326	0	4,684	37,010
	4	32,101	0	4,734	36,835
	5	33,057	0	4,770	37,827
給与 特別徴収	元	152,454	0	4,666	157,120
	2	154,140	0	4,647	158,787
	3	154,907	0	4,671	159,578
	4	155,031	0	4,569	159,600
	5	155,679	0	4,394	160,073
年金 特別徴収	元	18,429	0	5,647	24,076
	2	18,451	0	5,764	24,215
	3	19,165	0	5,917	25,082
	4	19,139	0	6,105	25,244
	5	18,912	0	6,027	24,939
合 計	元	205,996	0	15,750	221,746
	2	207,015	0	15,721	222,736
	3	206,398	0	15,272	221,670
	4	206,271	0	15,408	221,679
	5	207,648	0	15,191	222,839

3. 個人市民税課税所得階層別所得割額納税義務者数調

課税所得階層 \ 年 度	元	2	3	4	5
200万円以下	137,243	137,205	139,518	136,104	133,594
700万円以下	63,441	64,396	61,381	64,426	67,976
700万円を超える額	5,310	5,410	5,495	5,728	6,074
計	205,994	207,011	206,394	206,258	207,644

(資料:課税状況調)

4. 令和5年度市民税所得割種別構成比調 (定率控除後の数値)

※各種別の構成比は、単位未満を四捨五入しているため、内訳の計と「計」が一致しない場合がある。

種 別 \ 区 分	人 員 (A)	市民税所得割額 (B)	構 成 比	
			(A)	(B)
	人	千円	%	%
給与を主とする人	170,589	21,077,450	82.2	86.2
営業等を主とする人	6,929	1,328,637	3.3	5.4
農業を主とする人	265	25,879	0.1	0.1
そ の 他	29,861	2,018,805	14.4	8.3
計	207,644	24,450,771	100.0	100.0

(資料:課税状況調)

5. 分離課税による退職所得調定額調

区 分 \ 年 度	件 数 (件)	人 員 (人)	市 民 税 (円)	県 民 税 (円)	計 (円)
29	451	954	195,739,024	130,345,430	326,084,454
30	464	986	204,285,170	135,367,129	339,652,299
元	502	1,115	221,563,674	147,749,568	369,313,242
2	474	1,005	170,700,445	112,786,959	283,487,404
3	433	891	192,111,063	126,153,042	318,264,105
4	466	881	225,719,037	149,581,558	375,300,595

6. 法人市民税納税義務者数調

(単位:社)

区分	年度	元	2	3	4	5
	法人数		12,420	12,531	12,708	12,849

(資料:課税状況調)

7. 法人市民税年度別調定額調

区分		調定額				
		法人税割		均等割		合計
		申告件数 (件)	税額 (円)	申告件数 (件)	税額 (円)	税額 (円)
現年度分	30	9,306	6,419,342,300	15,570	1,680,136,000	8,099,478,300
	元	9,445	5,571,614,600	15,648	1,671,812,000	7,243,426,600
	2	9,030	4,646,718,500	15,598	1,659,398,000	6,306,116,500
	3	9,295	5,317,369,500	15,738	1,664,970,000	6,982,339,500
	4	9,587	6,128,397,100	16,125	1,729,917,000	7,858,314,100
過年度分	30	1,097	152,803,900	203	24,480,000	177,283,900
	元	1,010	135,685,300	252	32,735,000	168,420,300
	2	709	93,438,400	258	28,376,000	121,814,400
	3	854	88,018,100	417	43,644,000	131,662,100
	4	834	93,642,100	292	36,850,000	130,492,100
合計	30	10,403	6,572,146,200	15,773	1,704,616,000	8,276,762,200
	元	10,455	5,707,299,900	15,900	1,704,547,000	7,411,846,900
	2	9,739	4,740,156,900	15,856	1,687,774,000	6,427,930,900
	3	10,149	5,405,387,600	16,155	1,708,614,000	7,114,001,600
	4	10,421	6,222,039,200	16,417	1,766,767,000	7,988,806,200

8. 産業分類別法人税割調定額調（現年度分）

（単位：円、％）

区 分	令和3年度		令和4年度	
	税 割 額	構 成 比	税 割 額	構 成 比
第1次産業	7,706,100	0.1	3,974,600	0.1
農 林 漁 業	7,706,100	0.1	3,974,600	0.1
第2次産業	2,093,370,700	39.4	3,431,331,700	56.0
鉱 業	799,000	0.0	3,282,700	0.1
建 設 業	465,065,000	8.7	457,661,000	7.5
製 造 業	1,627,506,700	30.6	2,970,388,000	48.4
第3次産業	3,216,292,700	60.5	2,693,090,800	43.9
電気・ガス等業	298,815,100	5.6	64,348,100	1.1
運輸・通信業	90,760,000	1.7	116,421,800	1.9
卸売・小売業	945,472,000	17.8	842,170,800	13.7
金融・保険業	1,118,793,600	21.0	767,137,100	12.5
不 動 産 業	132,013,100	2.5	164,564,500	2.7
サービスマ業	630,292,000	11.9	738,285,500	12.0
そ の 他	146,900	0.0	163,000	0.0
合 計	5,317,369,500	100.0	6,128,397,100	100.0

9. 法人市民税月別調定額調

(単位:円、%)

区分 年度	令和3年度			令和4年度		
	調定額	対前年比	構成比	調定額	対前年比	構成比
4 月	189,540,400	89.2	2.7	209,293,500	110.4	2.6
5 月	560,564,100	84.1	7.9	611,809,300	109.1	7.7
6 月	1,835,174,800	131.7	25.8	1,938,531,600	105.6	24.3
7 月	864,578,800	105.1	12.2	1,051,200,500	121.6	13.1
8 月	530,877,700	85.5	7.5	534,701,200	100.7	6.7
9 月	191,580,000	74.8	2.7	252,200,300	131.6	3.2
10 月	168,790,500	88.3	2.4	219,434,500	130.0	2.7
11 月	1,035,852,000	104.4	14.6	1,444,854,600	139.5	18.1
12 月	758,974,300	124.4	10.7	741,086,200	97.6	9.3
1 月	319,031,500	133.4	4.5	280,825,400	88.0	3.5
2 月	398,969,500	165.4	5.6	432,718,800	108.5	5.4
3 月	260,068,000	142.4	3.7	272,150,300	104.6	3.4
合計	7,114,001,600	110.7	100.0	7,988,806,200	112.3	100.0

10. 均等割区分別調定額調（現年度分）

（単位：社、円、％）

年度 区分	令和4年度		
	法人数	調定額	構成比
1号法人	7,912	464,181,000	26.8
2号法人	118	16,554,000	1.0
3号法人	2,102	322,154,000	18.6
4号法人	257	45,594,000	2.6
5号法人	550	102,850,000	5.9
6号法人	112	52,896,000	3.1
7号法人	667	315,508,000	18.3
8号法人	38	78,350,000	4.5
9号法人	91	331,830,000	19.2
合計	11,847	1,729,917,000	100.0

※ 1号法人… 下記以外の法人

2号法人… 資本金等の額が1千万円以下である法人で従業者数の合計数が50人を超えるもの

3号法人… 資本金等の額が1千万円を超え1億円以下である法人で従業者数の合計数が50人以下であるもの

4号法人… 資本金等の額が1千万円を超え1億円以下である法人で従業者数の合計数が50人を超えるもの

5号法人… 資本金等の額が1億円を超え10億円以下である法人で従業者数の合計数が50人以下であるもの

6号法人… 資本金等の額が1億円を超え10億円以下である法人で従業者数の合計数が50人を超えるもの

7号法人… 資本金等の額が10億円を超える法人で従業者数の合計数が50人以下であるもの

8号法人… 資本金等の額が10億円を超え50億円以下である法人で従業者数の合計数が50人を超えるもの

9号法人… 資本金等の額が50億円を超える法人で従業者数の合計数が50人を超えるもの

IV 固定資産税に関する調

1. 納税義務者数

(単位:人)

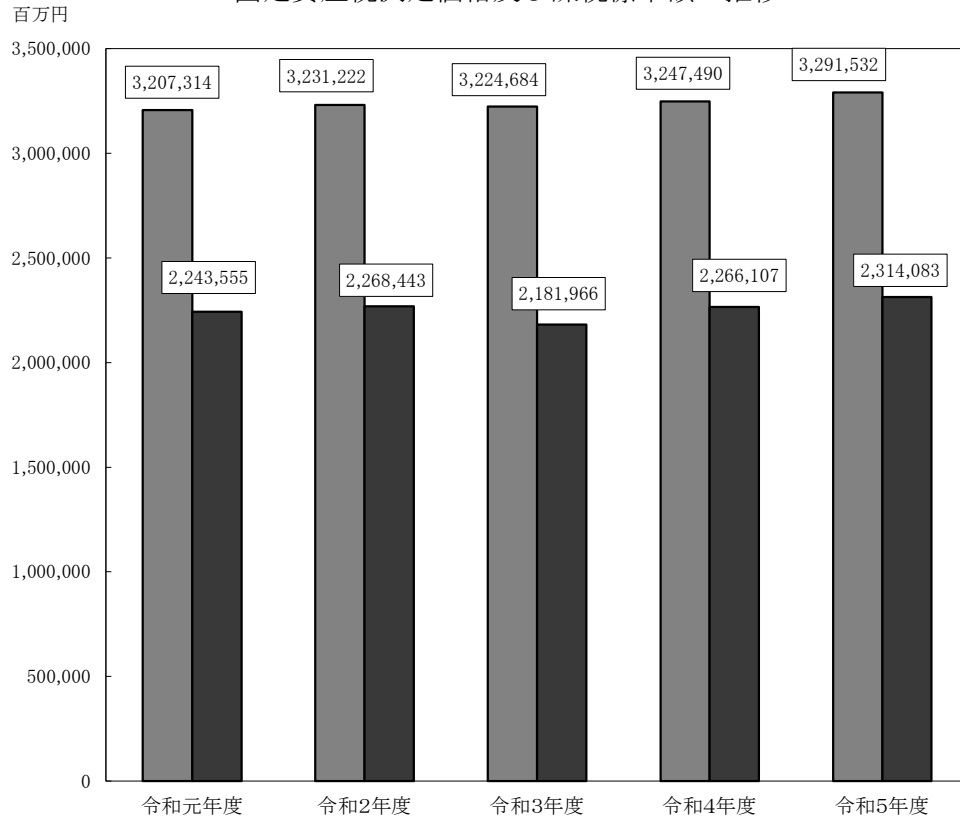
区分 年度	全体実数	土 地		家 屋		償 却 資 産	
	法定免税点 以上のもの	総数	法定免税点 以上のもの	総数	法定免税点 以上のもの	総数	法定免税点 以上のもの
元	177,196	147,919	129,976	142,201	137,119	13,842	5,734
2	178,027	148,324	130,459	143,064	138,094	14,083	5,901
3	178,099	148,837	130,910	143,804	138,285	14,196	5,135
4	179,093	149,397	131,552	144,489	139,730	14,400	6,089
5	179,232	149,698	131,865	144,843	140,216	14,601	6,238

2. 縦覧期間中における縦覧・閲覧者数

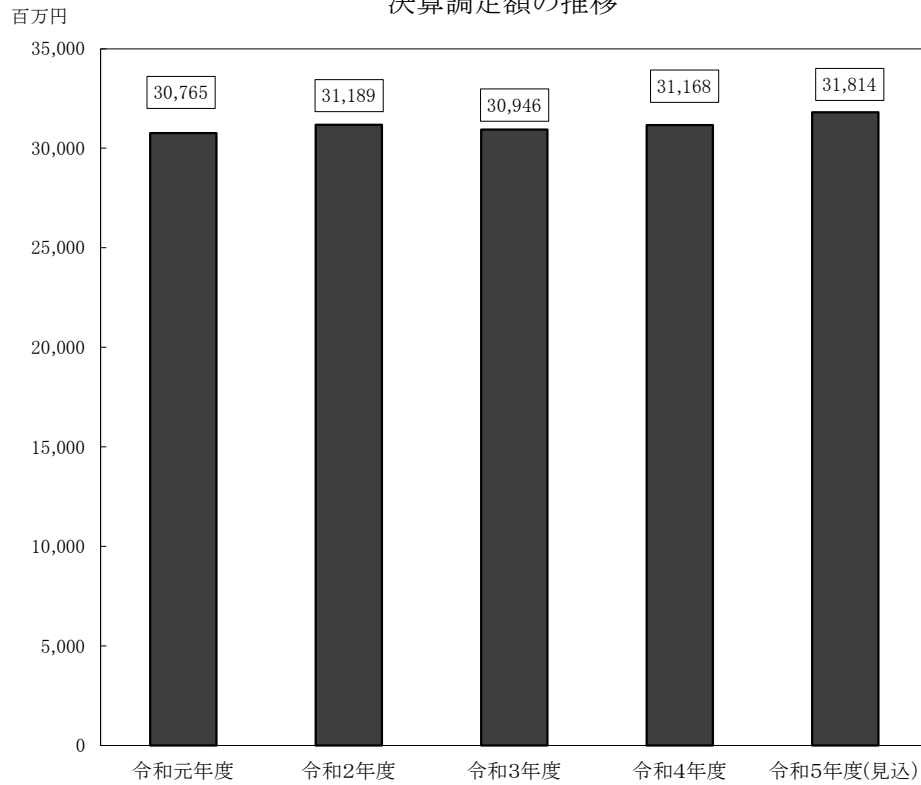
区分 年度	土 地	家 屋	償却資産	合 計	縦覧・閲覧者数 (人)
	件 数(件)	件 数(件)	件 数(件)	延 件 数(件)	
元	1,653 (21)	1,210 (9)	290	3,153 (30)	652 (20)
2	1,461 (14)	1,058 (6)	316	2,835 (20)	529 (11)
3	1,597 (48)	1,149 (23)	343	3,089 (71)	640 (28)
4	1,450 (37)	1,063 (10)	316	2,829 (47)	601 (24)
5	1,468 (62)	1,000 (16)	308	2,776 (78)	607 (22)

* ()内は縦覧件数・縦覧者数。

3. 固定資産税決定価格及び課税標準額の推移



決算調定額の推移



上段： 決定価格(千円)
 中段： 課税標準額(千円)
 下段： 決算調定額(千円)
 ※令和5年度は見込額

年 度	土 地(千円)	家 屋(千円)	償却資産(千円)	計 (千円)
元	1,542,504,337	1,031,647,843	633,161,594	3,207,313,774
	643,136,295	1,029,865,748	570,552,564	2,243,554,607
	8,921,087	13,905,252	7,939,136	30,765,475
2	1,544,107,933	1,063,591,643	623,522,439	3,231,222,015
	644,086,071	1,062,107,154	562,250,013	2,268,443,238
	8,930,262	14,356,600	7,902,448	31,189,310
3	1,575,194,048	1,042,568,823	606,921,149	3,224,684,020
	638,577,725	991,784,481	551,604,167	2,181,966,373
	8,855,719	14,115,246	7,975,188	30,946,153
4	1,577,766,644	1,067,378,092	602,345,623	3,247,490,359
	644,706,136	1,065,918,989	555,482,048	2,266,107,173
	8,939,129	14,468,890	7,760,248	31,168,267
5	1,580,204,704	1,098,616,268	612,710,589	3,291,531,561
	650,571,222	1,096,366,940	567,145,062	2,314,083,224
	9,017,960	14,892,010	7,904,260	31,814,230

(免税点未満含む)

4. 土地に関する調

地目		区分	評価総地積 (㎡)	決定価格総額 (千円)	評価総筆数 (筆)	平均価格 (円/㎡)	最高価格 (円/㎡)
田	一般田	元	126,627,408	14,497,098	165,781	114	144
		2	126,415,924	14,476,197	165,420	115	144
		3	126,214,633	14,448,077	164,528	114	144
		4	126,113,175	14,434,298	163,346	114	144
		5	125,972,491	14,419,788	162,343	114	144
	介在田 市街化区域田	元	4,117,831	59,850,460	10,991	14,534	56,449
		2	3,849,035	54,950,364	10,325	14,276	56,449
		3	3,665,182	51,484,582	9,877	14,047	56,449
		4	3,528,164	49,575,100	9,591	14,051	56,629
		5	3,294,853	46,527,234	9,194	14,121	53,907
畑	一般畑	元	15,233,136	638,380	65,681	42	110
		2	15,209,111	637,067	65,535	42	110
		3	15,165,359	637,335	65,328	42	110
		4	15,135,137	637,051	65,160	42	110
		5	15,093,533	633,373	65,050	42	110
	介在畑 市街化区域畑	元	494,747	6,469,201	2,422	13,076	46,160
		2	487,532	6,241,781	2,354	12,803	45,220
		3	469,581	5,851,221	2,312	12,461	44,730
		4	477,956	5,699,082	2,286	11,924	44,240
		5	449,918	5,478,395	2,222	12,176	44,240
宅地	元	78,216,712	1,381,328,294	427,592	17,660	432,664	
	2	78,634,911	1,388,339,395	429,462	17,656	432,664	
	3	78,952,461	1,423,634,029	430,575	18,032	432,664	
	4	79,255,021	1,427,021,519	431,573	18,005	447,288	
	5	79,559,452	1,430,610,338	432,381	17,982	447,288	
鉱泉地	元	76	1,667	8	21,934	98,100	
	2	76	1,667	8	21,934	98,100	
	3	76	1,670	8	21,974	98,100	
	4	76	1,670	8	21,974	98,100	
	5	76	1,670	8	21,974	98,100	

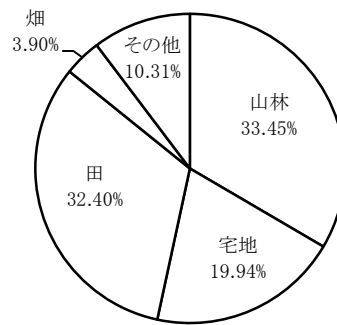
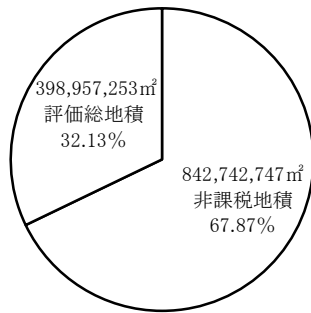
地目	区分	評価総地積 (㎡)	決定価格総額 (千円)	評価総筆数 (筆)	平均価格 (円/㎡)	最高価格 (円/㎡)
	池 沼	元	6,102,875	59,550	2,212	10
2		6,103,228	59,552	2,219	10	157
3		6,102,797	59,549	2,208	10	157
4		6,104,116	59,570	2,209	10	157
5		6,098,493	58,135	2,191	10	157
山 林	元	132,903,129	1,788,044	114,936	13	61
	2	132,871,820	1,787,644	114,901	13	61
	3	132,904,600	1,787,829	115,056	13	61
	4	133,493,230	1,792,389	115,103	13	61
	5	133,436,188	1,791,834	115,062	13	61
牧 場	元	21,268	939	19	44	51
	2	21,268	939	19	44	51
	3	21,268	939	19	44	51
	4	21,268	939	19	44	51
	5	21,268	939	19	44	51
原 野	元	18,120,836	152,250	58,806	8	249
	2	18,119,124	152,071	58,801	8	249
	3	18,125,765	151,813	58,840	8	249
	4	18,132,987	151,877	58,832	8	249
	5	18,135,876	151,906	58,799	8	249
雑 種 地	元	16,547,738	77,718,454	38,142	4,697	276,000
	2	16,556,911	77,461,256	38,603	4,678	276,000
	3	16,579,461	77,137,004	38,736	4,653	276,000
	4	16,698,959	78,393,149	38,764	4,694	276,000
	5	16,895,105	80,531,092	38,989	4,767	276,000
合 計	元	398,385,756	1,542,504,337	886,590	3,872	432,664
	2	398,268,940	1,544,107,933	887,647	3,877	432,664
	3	398,201,183	1,575,194,048	887,487	3,956	432,664
	4	398,960,089	1,577,766,644	886,891	3,955	447,288
	5	398,957,253	1,580,204,704	886,258	3,961	447,288

(免税点未満含む)

5. 図でみる土地に関する調

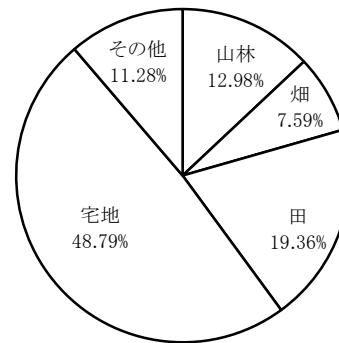
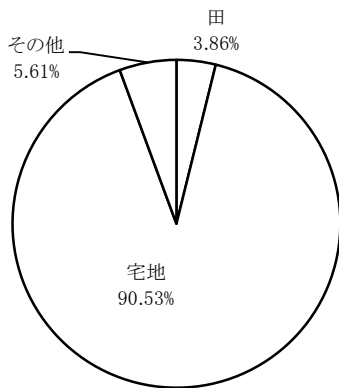
(1) 総地積 1,241,700,000㎡

(2) 地目別評価総地積 398,957,253㎡



(3) 地目別決定価格総額 1,580,204,704千円

(4) 地目別評価総筆数 886,258筆



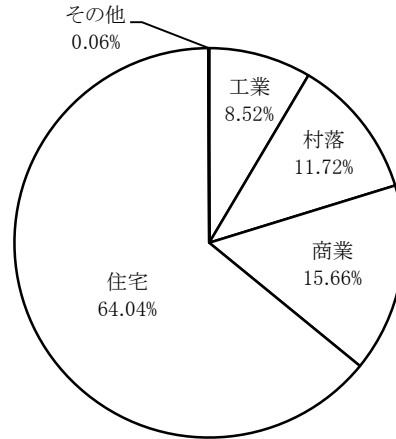
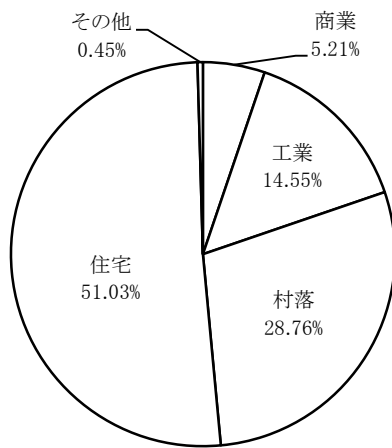
上記図の明細

	評価総地積 (㎡)	構成比 %	決定価格総額 (千円)	構成比 %	評価総筆数 (筆)	構成比 %
田	129,267,344	32.40	60,947,022	3.86	171,537	19.36
畑	15,543,451	3.90	6,111,768	0.39	67,272	7.59
宅地	79,559,452	19.94	1,430,610,338	90.53	432,381	48.79
鉱泉地	76	-	1,670	-	8	-
池沼	6,098,493	1.53	58,135	-	2,191	0.25
山林	133,436,188	33.45	1,791,834	0.11	115,062	12.98
牧場	21,268	-	939	-	19	-
原野	18,135,876	4.55	151,906	0.01	58,799	6.63
雑種地	16,895,105	4.23	80,531,092	5.10	38,989	4.40
合計	398,957,253	100.00	1,580,204,704	100.00	886,258	100.00

6. 宅地に関する調(法定免税点以上のもの)

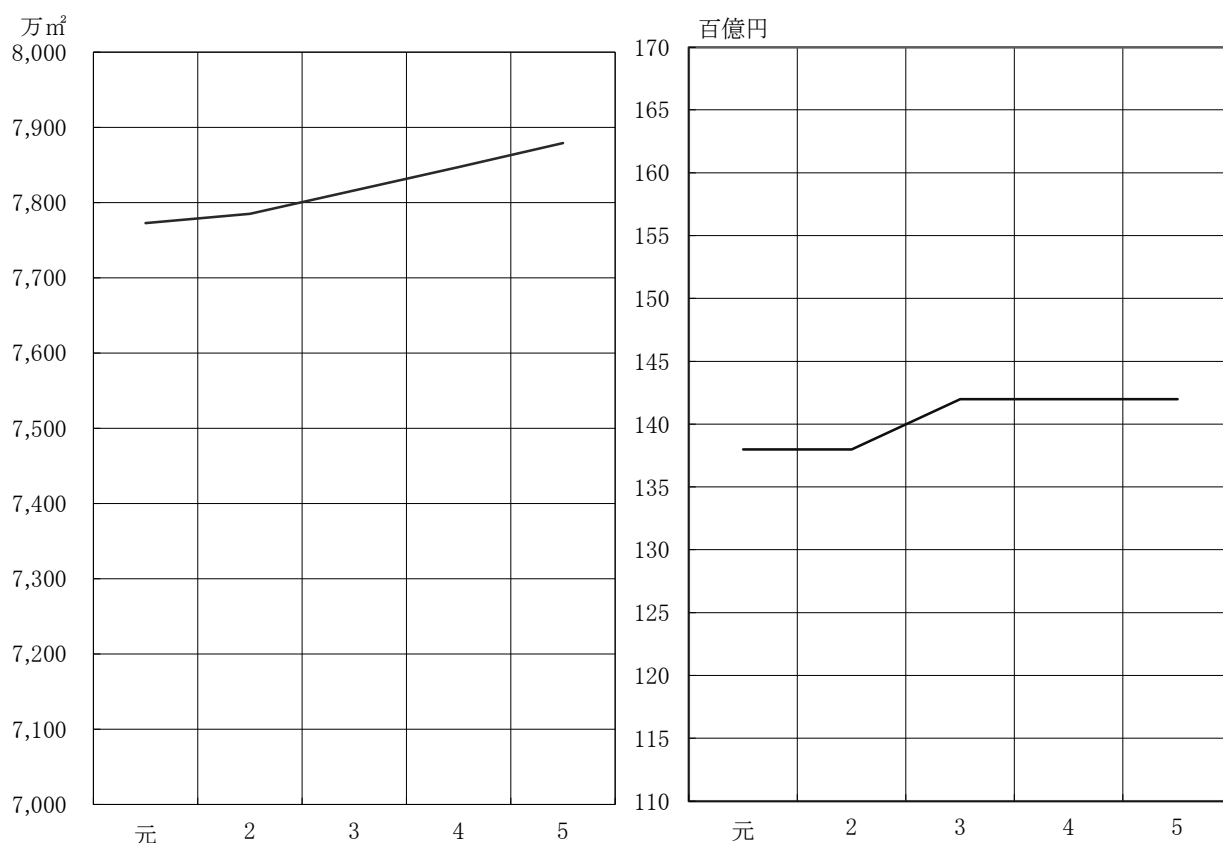
(1) 地区別宅地地積 78,752,025㎡

(2) 地区別宅地決定価格 1,424,896,146千円



地区別		区分	地積 (㎡)	構成比 (%)	決定価格 (千円)	構成比 (%)
商業地区	商業地	繁華街	27,694	0.04	4,537,708	0.32
		高度商業	276,376	0.35	51,983,258	3.65
		普通商業	3,796,876	4.82	166,604,686	11.69
		計	4,100,946	5.21	223,125,652	15.66
住宅地区	住宅地	併用住宅	3,966,206	5.04	133,918,426	9.40
		高級住宅	32,319	0.04	2,492,115	0.17
		普通住宅	36,186,989	45.95	776,078,056	54.47
		計	40,185,514	51.03	912,488,597	64.04
工業地区	工業地	大工場	6,199,408	7.87	56,118,581	3.94
		中小工場	5,261,739	6.68	65,350,667	4.58
		家内工業	-	-	-	-
		計	11,461,147	14.55	121,469,248	8.52
村落地区	村落地	集団	-	-	-	-
		村落	22,648,349	28.76	167,068,384	11.72
		計	22,648,349	28.76	167,068,384	11.72
		その他	356,069	0.45	744,265	0.06
		計	78,752,025	100.00	1,424,896,146	100.00

(3) 宅地の地積及び決定価格の最近の推移



年度		地区				
		商業地区	住宅地区	工業地区	村落地区	計
元	地積 (㎡)	4,059,466	39,362,778	11,185,595	22,483,074	77,429,533
	決定価格(千円)	210,052,680	877,392,386	117,457,460	169,915,726	1,375,433,799
2	地積 (㎡)	4,063,729	39,701,501	11,196,569	22,544,462	77,847,914
	決定価格(千円)	210,023,632	884,359,547	117,584,592	169,909,212	1,382,498,050
3	地積 (㎡)	4,059,556	39,868,567	11,276,416	22,584,961	78,139,114
	決定価格(千円)	221,575,788	908,078,634	119,061,269	168,254,205	1,417,700,606
4	地積 (㎡)	4,096,112	40,007,389	11,379,126	22,610,376	78,449,783
	決定価格(千円)	222,666,778	909,707,001	120,239,486	167,877,504	1,421,236,529
5	地積 (㎡)	4,100,946	40,185,514	11,461,147	22,648,349	78,752,025
	決定価格(千円)	223,125,652	912,488,597	121,469,248	167,068,384	1,424,896,146

※計には、その他分が含まれる。

7. 家屋に関する調

(1) 総括表

種類	区分	棟数 (棟)	床面積 (㎡)	決定価格 (千円)	単位当り 価格 (円)
	年度				
木 造	元	199,233	19,949,734	373,437,237	18,719
	2	199,173	20,064,060	387,921,378	19,334
	3	199,477	20,186,240	377,670,007	18,709
	4	199,293	20,275,617	390,985,771	19,284
	5	198,895	20,342,582	403,656,401	19,843
非 木 造	元	65,244	16,429,215	658,210,606	40,063
	2	64,969	16,535,704	675,670,265	40,861
	3	64,751	16,574,409	664,898,816	40,116
	4	64,509	16,645,888	676,392,321	40,634
	5	64,262	16,784,620	694,959,867	41,405
合 計	元	264,477	36,378,949	1,031,647,843	28,358
	2	264,142	36,599,764	1,063,591,643	29,060
	3	264,228	36,760,649	1,042,568,823	28,361
	4	263,802	36,921,505	1,067,378,092	28,909
	5	263,157	37,127,202	1,098,616,268	29,591

(2) 木造家屋に関する調

種類	区分	棟数 (棟)	床面積 (㎡)	決定価格 (千円)	単位当り価格 (円)
	年度				
専用住宅	元	150,236	16,717,636	329,504,265	19,710
	2	150,530	16,805,587	340,602,511	20,267
	3	151,066	16,904,671	330,637,274	19,559
	4	151,238	16,975,064	340,895,145	20,082
	5	151,287	17,028,872	350,814,288	20,601
共同住宅 寄宿舎	元	2,219	579,399	21,010,975	36,263
	2	2,328	619,886	23,609,414	38,087
	3	2,409	650,488	23,709,765	36,449
	4	2,493	684,896	26,155,309	38,189
	5	2,572	716,021	28,248,051	39,451
併用住宅	元	4,712	620,465	8,577,335	13,824
	2	4,638	616,026	8,895,538	14,440
	3	4,599	616,414	8,799,917	14,276
	4	4,565	613,191	9,020,969	14,712
	5	4,514	611,584	9,281,247	15,176
旅ホ料亭 テ待合 館ル	元	126	23,651	241,679	10,219
	2	123	22,232	235,368	10,587
	3	124	22,729	252,403	11,105
	4	118	21,358	246,163	11,526
	5	114	20,646	244,763	11,855
事銀店 務 所行舗	元	2,961	291,811	6,514,199	22,323
	2	2,992	297,393	6,898,086	23,195
	3	3,013	299,681	6,688,474	22,319
	4	3,042	304,098	6,987,805	22,979
	5	3,056	308,805	7,342,537	23,777

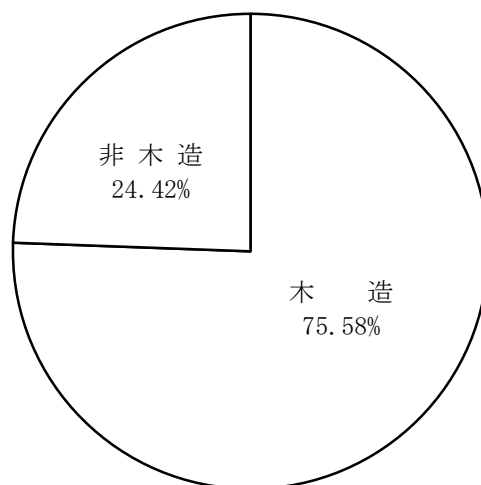
種 類	区分 年 度	棟 数 (棟)	床 面 積 (㎡)	決 定 価 格 (千円)	単 位 当 り 価 格 (円)
	劇 病 場 院	元	84	15,358	539,580
2		90	16,581	600,858	36,238
3		94	17,159	583,773	34,021
4		97	17,894	619,920	34,644
5		99	18,167	637,288	35,079
工 倉 場 庫	元	4,748	315,435	1,745,384	5,533
	2	4,700	312,390	1,759,363	5,632
	3	4,661	308,685	1,731,912	5,611
	4	4,615	306,481	1,758,325	5,737
	5	4,552	301,116	1,772,649	5,887
土 蔵	元	4,260	167,336	222,817	1,332
	2	4,204	165,387	219,923	1,330
	3	4,158	163,776	217,849	1,330
	4	4,095	160,629	213,981	1,332
	5	4,029	158,010	209,701	1,327
附 属 家	元	29,887	1,218,643	5,081,003	4,169
	2	29,568	1,208,578	5,100,317	4,220
	3	29,353	1,202,637	5,048,640	4,198
	4	29,030	1,192,006	5,088,154	4,269
	5	28,672	1,179,361	5,105,877	4,329
合 計	元	199,233	19,949,734	373,437,237	18,719
	2	199,173	20,064,060	387,921,378	19,334
	3	199,477	20,186,240	377,670,007	18,709
	4	199,293	20,275,617	390,985,771	19,284
	5	198,895	20,342,582	403,656,401	19,843

(3) 非木造家屋に関する調

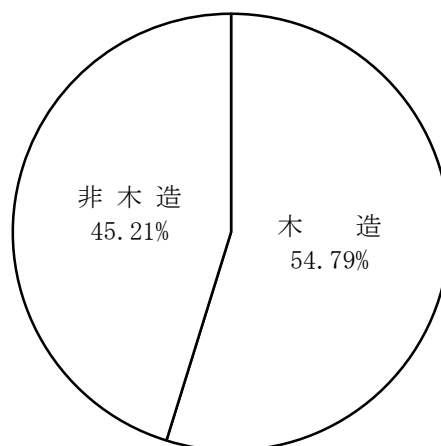
種類	区分	棟数 (棟)	床面積 (㎡)	決定価格 (千円)	単位当り価格 (円)
	年度				
事務所 店舗・銀行 所	元	7,145	3,655,965	207,292,755	56,700
	2	7,164	3,716,725	214,127,057	57,612
	3	7,152	3,733,251	213,060,014	57,071
	4	7,139	3,762,826	215,556,264	57,286
	5	7,121	3,805,935	221,424,942	58,179
住宅	元	20,940	5,106,372	218,375,079	42,765
	2	20,923	5,156,990	226,313,888	43,885
	3	20,903	5,181,365	224,481,500	43,325
	4	20,888	5,192,935	226,768,455	43,669
	5	20,841	5,202,525	229,267,489	44,069
ホテル	元	374	638,437	49,182,142	77,035
	2	378	658,232	54,578,280	82,916
	3	379	658,456	53,682,932	81,529
	4	378	667,531	55,456,289	83,077
	5	377	677,500	57,114,317	84,302
工場 倉庫 市場	元	11,093	5,615,982	153,480,611	27,329
	2	10,994	5,594,592	150,192,279	26,846
	3	10,939	5,604,401	144,786,753	25,834
	4	10,844	5,630,285	149,175,749	26,495
	5	10,766	5,697,228	156,822,839	27,526
その他	元	25,692	1,412,459	29,880,019	21,155
	2	25,510	1,409,165	30,458,761	21,615
	3	25,378	1,396,936	28,887,617	20,679
	4	25,260	1,392,311	29,435,564	21,142
	5	25,157	1,401,432	30,330,280	21,642
合計	元	65,244	16,429,215	658,210,606	40,063
	2	64,969	16,535,704	675,670,265	40,861
	3	64,751	16,574,409	664,898,816	40,116
	4	64,509	16,645,888	676,392,321	40,634
	5	64,262	16,784,620	694,959,867	41,405

8. 図で見る家屋に関する調

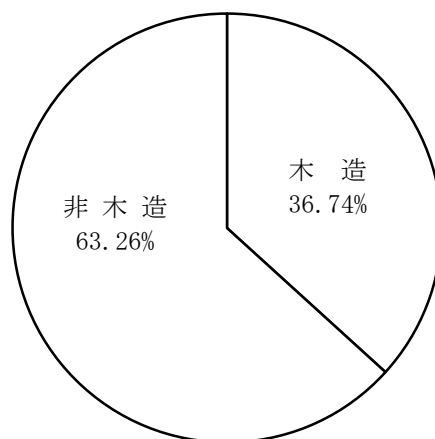
(1) 棟数	263,157 棟
① 木造	198,895 棟
② 非木造	64,262 棟



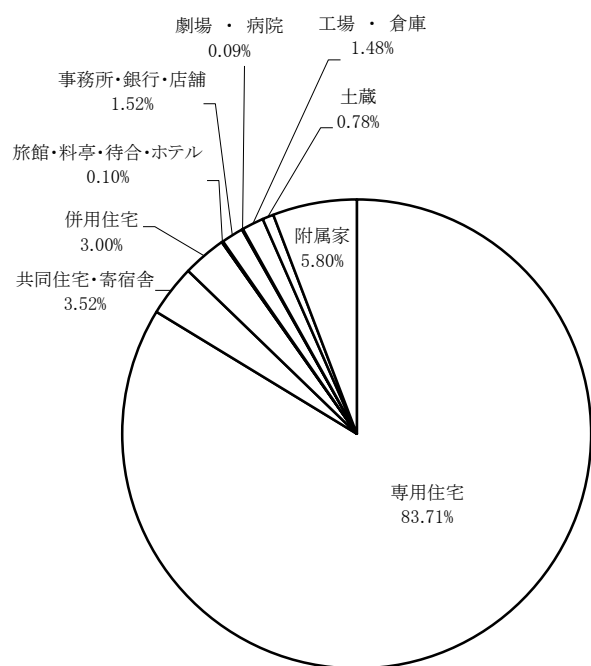
(2) 床面積	37,127,202 m ²
① 木造	20,342,582 m ²
② 非木造	16,784,620 m ²



(3) 決定価格	1,098,616,268 千円
① 木造	403,656,401 千円
② 非木造	694,959,867 千円

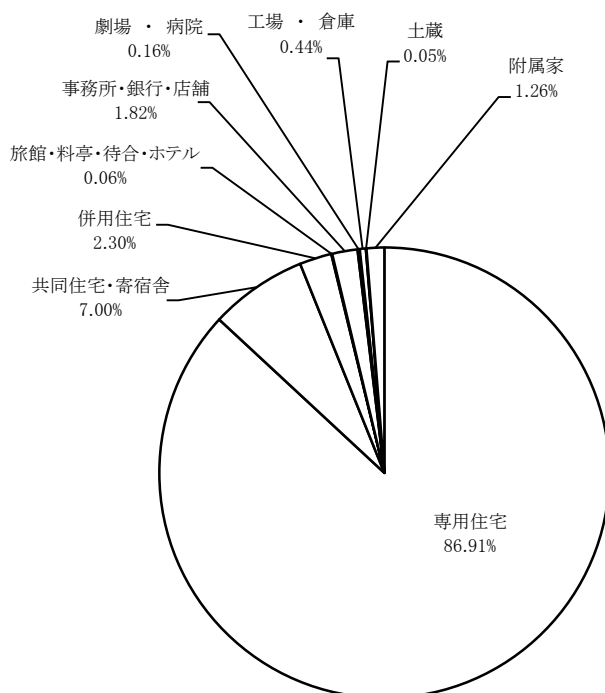


(4) 種類別床面積（木造） 20,342,582㎡



(5) 種類別決定価格（木造）

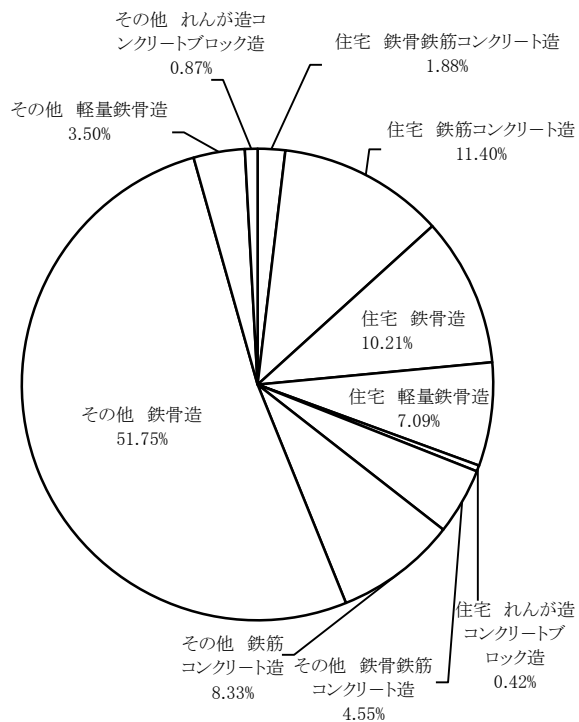
403,656,401千円



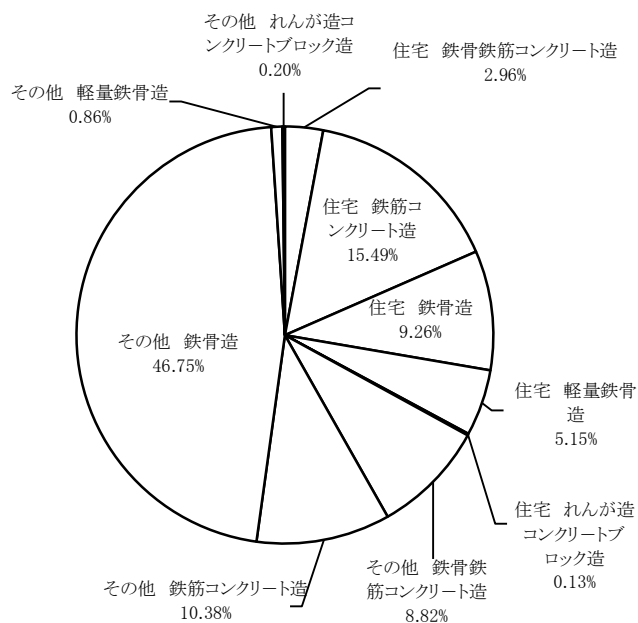
上記図の明細

種類	区分	床面積 (㎡)	構成比 (%)	決定価格 (千円)	構成比 (%)
専用住宅		17,028,872	83.71	350,814,288	86.91
共同住宅・寄宿舎		716,021	3.52	28,248,051	7.00
併用住宅		611,584	3.00	9,281,247	2.30
旅館・料亭・待合・ホテル		20,646	0.10	244,763	0.06
事務所・銀行・店舗		308,805	1.52	7,342,537	1.82
劇場・病院		18,167	0.09	637,288	0.16
工場・倉庫		301,116	1.48	1,772,649	0.44
土蔵		158,010	0.78	209,701	0.05
附属家		1,179,361	5.80	5,105,877	1.26
合計		20,342,582	100.00	403,656,401	100.00

(6) 構造別床面積（非木造） 16,784,620m²



(7) 構造別決定価格（非木造）
694,959,867千円



上記図の明細

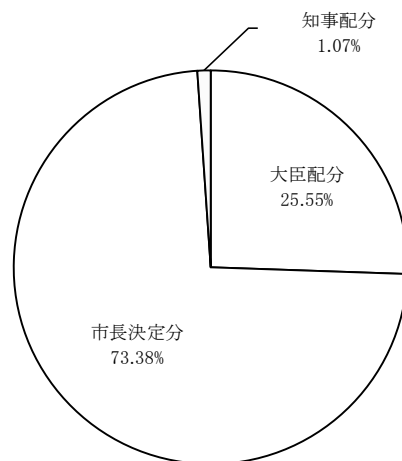
種類	区分 構造別	床面積 (m ²)	構成比 (%)	決定価格 (千円)	構成比 (%)
住宅 アパート	鉄骨鉄筋コンクリート造	316,011	1.88	20,594,833	2.96
	鉄筋コンクリート造	1,913,732	11.40	107,661,650	15.49
	鉄骨造	1,713,135	10.21	64,372,612	9.26
	軽量鉄骨造	1,190,101	7.09	35,771,776	5.15
	れんが造コンクリートブロック造	69,546	0.42	866,618	0.13
	計		5,202,525	31.00	229,267,489
その他	鉄骨鉄筋コンクリート造	764,332	4.55	61,322,519	8.82
	鉄筋コンクリート造	1,398,596	8.33	72,147,234	10.38
	鉄骨造	8,685,226	51.75	324,859,504	46.75
	軽量鉄骨造	587,478	3.50	5,995,554	0.86
	れんが造コンクリートブロック造	146,463	0.87	1,367,567	0.20
	計		11,582,095	69.00	465,692,378
合計		16,784,620	100.00	694,959,867	100.00

9. 償却資産に関する調

種類	区分 年度	決定価格 (千円)	課税標準額 (千円)	種類	区分 年度	決定価格 (千円)	課税標準額 (千円)
構 築 物	元	93,880,042	93,220,675	工 具 ・ 器 具 及 び 備 品	元	61,170,156	60,962,828
	2	98,118,579	97,383,306		2	61,495,635	61,299,271
	3	96,166,036	93,532,131		3	58,841,145	57,923,773
	4	102,692,401	102,039,639		4	60,832,579	60,705,322
	5	105,667,261	104,912,214		5	62,980,241	62,823,589
機 械 ・ 装 置	元	271,468,386	261,583,507	小 計	元	424,644,792	411,779,032
	2	261,969,297	250,179,029		2	413,316,384	395,182,476
	3	255,595,263	241,137,805		3	413,947,879	402,078,839
	4	247,682,821	236,712,585		4	413,947,879	402,078,839
	5	257,960,919	246,115,351		5	429,183,992	416,325,076
船 舶	元	368,909	203,701	配 分	元	204,445,870	152,768,534
	2	1,138,343	994,488		2	198,877,647	150,470,981
	3	1,104,131	1,009,218		3	193,604,765	156,421,691
	4	981,006	862,221		4	188,397,744	153,403,209
	5	868,379	766,730		5	183,526,597	150,819,986
航 空 機	元	82,667	82,667	合 計	元	612,194,031	545,653,457
	2	223,569	223,569		2	607,552,644	558,500,530
	3	141,908	141,908		3	602,345,623	555,482,048
	4	105,849	105,849		4	602,345,623	555,482,048
	5	111,886	111,886		5	612,710,589	567,145,062
車 運 輦 及 具 び	元	1,745,564	1,730,652				
	2	1,699,369	1,699,369				
	3	1,467,901	1,437,641				
	4	1,653,223	1,653,223				
	5	1,595,306	1,595,306				

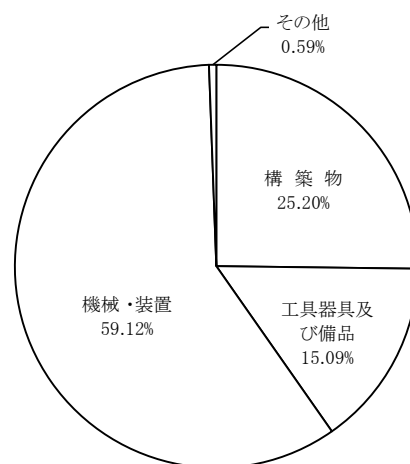
10. 図でみる償却資産に関する調

(1) 課税標準額	567,145,062 千円
A 市長決定分	416,325,076 千円
B 配 分	150,819,986 千円
① 知 事 配 分	5,876,407 千円
② 大 臣 配 分	144,943,579 千円



(2) 市長決定分

種類別課税標準額	416,325,076 千円
① 構 築 物	104,912,214 千円
② 機 械 ・ 装 置	246,115,351 千円
③ 船 舶	766,730 千円
④ 航 空 機	111,886 千円
⑤ 車 輛 及 び 運 搬 具	1,595,306 千円
⑥ 工 具 器 具 及 び 備 品	62,823,589 千円



11. 交付金及び納付金に関する調

(単位：円)

区 分		年 度				
		元	2	3	4	5
交 付 金	富 山 地 方 裁 判 所	336,700	333,400	330,600	744,800	705,500
	富 山 刑 務 所	8,400	8,000	7,900	51,500	7,900
	北 陸 財 務 局	7,134,500	6,807,400	6,413,700	6,191,000	5,993,100
	中 部 森 林 管 理 局	9,404,000	10,130,200	10,836,800	11,523,200	12,210,200
	北 陸 地 方 整 備 局 (道 路)	907,800	876,600	847,500	820,000	819,600
	” (治 水)	880,900	843,200	811,100	780,800	777,100
	富 山 県	180,548,100	191,577,700	180,704,700	181,317,100	179,801,700
	合 計	199,220,400	210,576,500	199,952,300	201,428,400	200,315,100

V 軽自動車税に関する調

1. 1台当りの人口及び世帯数調

年度	区分	軽自動車台数(当初課税)	軽自動車1台当り人口	軽自動車1台当り世帯数
30		143,752	2.89	1.24
元		144,538	2.87	1.25
2		145,537	2.84	1.25
3		146,910	2.80	1.24
4		148,499	2.74	1.24
5		150,498	2.71	1.23

(注)年度末人口により算出(令和5年度は直近の月末人口により算出)

2. 車種別台数調

(単位:台)

区 分		年 度					
		30	元	2	3	4	5
二輪の小型自動車		4,876	4,885	4,791	4,990	5,199	5,438
軽 自 動 車	四輪の乗用車	99,582	100,841	102,149	103,253	104,033	105,280
	四輪の貨物	24,062	23,796	23,601	23,722	23,918	24,325
	三輪	3	4	4	4	4	4
	二輪	3,623	3,647	3,618	3,588	3,697	3,803
	小計	127,270	128,288	129,372	130,567	131,652	133,412
小型特殊車	農 耕 車	1,310	1,344	1,447	1,557	1,750	1,841
	小 型 特 殊 車	1,376	1,451	1,509	1,552	1,653	1,731
原 付 自 転 車	1 2 5 cc まで	1,371	1,418	1,473	1,576	1,715	1,848
	9 0 cc まで	729	729	722	738	737	746
	5 0 cc まで	6,371	6,009	5,758	5,545	5,391	5,298
	ミニカー(三輪以上)	210	195	197	197	195	184
	小計	8,681	8,351	8,150	8,056	8,038	8,076
合 計		143,513	144,319	145,269	146,722	148,292	150,498

(注)非課税、減免の台数は除く。令和4年度までは決算調定。令和5年度は当初調定。

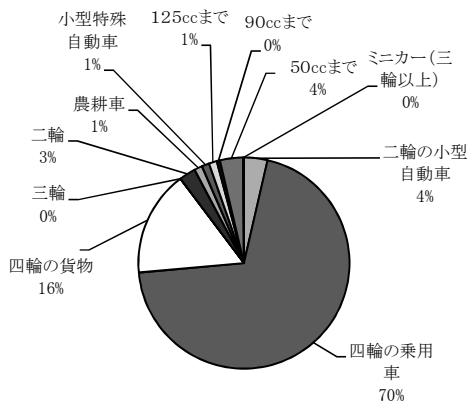
3. 軽自動車税（種別割）車種別調定額調

(単位:千円)

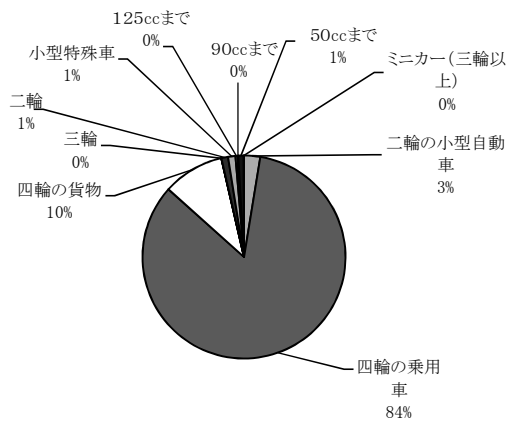
年 度		30	元	2	3	4	5
区 分							
二輪の小型自動車		29,256	29,310	28,746	29,940	31,194	32,628
軽自動車	四輪の乗用車	869,282	906,926	948,390	987,294	1,029,645	1,065,149
	四輪の貨物	115,622	115,895	116,423	118,244	120,474	123,677
	三輪	14	18	18	18	18	18
	二輪	13,043	13,129	13,025	12,917	13,309	13,691
	小計	997,961	1,035,968	1,077,856	1,118,473	1,163,446	1,202,535
小型特殊自動車		11,262	11,787	12,376	12,893	13,953	14,631
原付自転車	125ccまで	3,290	3,403	3,535	3,782	4,116	4,435
	90ccまで	1,458	1,458	1,444	1,476	1,474	1,492
	50ccまで	12,742	12,018	11,516	11,090	10,782	10,596
	ミニカー(三輪以上)	777	722	729	729	722	681
	小計	18,267	17,601	17,224	17,077	17,094	17,204
合 計		1,056,746	1,094,666	1,136,202	1,178,383	1,225,687	1,266,998

(注)非課税、減免の台数は除く。令和4年度までは決算調定。令和5年度は当初調定。

(1)車種別台数



(2)車種別調定額



4. 軽自動車税（環境性能割）車種別収入額調

(単位:台数、円)

年 度		元		2		3		4	
区 分		台数	収入額	台数	収入額	台数	収入額	台数	収入額
四輪乗用	営業用	0	0	0	0	0	0	0	0
	自家用	161	2,193,400	977	13,844,600	1,505	21,999,200	2,746	52,855,900
四輪貨物	営業用	43	1,025,800	71	1,579,700	72	1,472,700	70	1,078,800
	自家用	275	5,751,700	947	19,820,900	1,171	24,266,400	1,407	28,722,900
計		479	8,970,900	1,995	35,245,200	2,748	47,738,300	4,223	82,657,600

※令和元年10月より導入

VI 事業所税に関する調

1. 調定額等調

年 度	区分	納税 義務 者数 (人)	事 業 所 床 面 積 (A)	(A)のうち 非 課 税 対 象 (B)	(A)のうち課 税標準の特 例対象に係 る控除分(C)	課税標準額 (A)-(B)-(C) (D)	調定済額		収入済額	
							現 年 課税分 (千円)	滞 納 繰越分 (千円)	現 年 課税分 (千円)	滞 納 繰越分 (千円)
30	資産割	855	m ² 6,783,021	m ² 1,149,958	m ² 375,564	m ² 5,257,499	3,156,848	100,878	3,146,092	18,561
	従業者割	188	千円 228,752,286	千円 18,416,211	千円 5,820,075	千円 204,516,000	520,495	—	520,496	—
	計	1,043	—	—	—	—	3,677,343	100,878	3,666,588	18,561
	合計	1,043 (898)	—	—	—	—	3,677,343	100,878	3,666,588	18,561
元	資産割	858	m ² 6,495,661	m ² 972,117	m ² 387,270	m ² 5,136,274	3,080,423	93,072	3,081,261	16,926
	従業者割	183	千円 231,648,663	千円 17,547,592	千円 6,494,071	千円 207,607,000	519,018	—	519,018	—
	計	1,041	—	—	—	—	3,599,441	93,072	3,600,279	16,926
	合計	1,041 (871)	—	—	—	—	3,599,441	93,072	3,600,279	16,926
2	資産割	851	m ² 6,576,491	m ² 993,507	m ² 389,657	m ² 5,193,327	3,116,433	82,226	3,063,431	4,953
	従業者割	182	千円 228,128,357	千円 19,397,989	千円 6,107,488	千円 202,622,880	506,557	—	506,557	—
	計	1,033	—	—	—	—	3,622,990	82,226	3,569,988	4,953
	合計	1,033 (867)	—	—	—	—	3,622,990	82,226	3,569,988	4,953
3	資産割	862	m ² 6,709,652	m ² 1,044,820	m ² 417,490	m ² 5,247,342	3,148,405	130,275	3,142,187	44,580
	従業者割	186	千円 234,197,146	千円 20,376,831	千円 5,868,835	千円 207,951,480	519,879	—	519,879	—
	計	1,048	—	—	—	—	3,668,284	130,275	3,662,066	44,580
	合計	1,048 (880)	—	—	—	—	3,668,284	130,275	3,662,066	44,580
4	資産割	842	m ² 6,678,862	m ² 1,016,899	m ² 385,685	m ² 5,276,278	3,161,408	91,913	3,156,593	4,105
	従業者割	190	千円 248,190,521	千円 21,783,362	千円 5,815,039	千円 220,592,120	552,236	—	552,236	—
	計	1,032	—	—	—	—	3,713,644	91,913	3,708,829	4,105
	合計	1,032 (865)	—	—	—	—	3,713,644	91,913	3,708,829	4,105

(資料:課税状況調)

※(C)には減免対象床面積等相当分を加えてある
 ※納税義務者数欄()については、実納税義務者数

2. 令和4年度月別納税義務者数及び調定額調（現年度・過年度分）

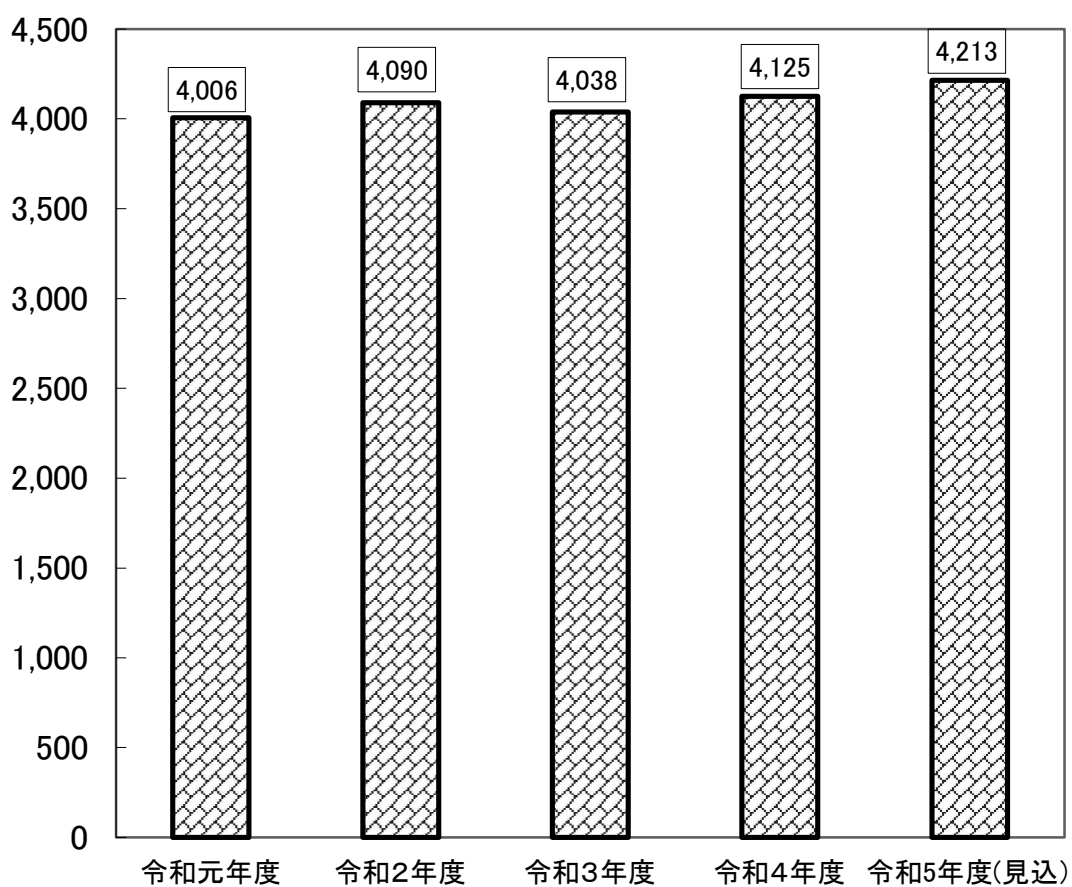
月	資 産 割			従 業 者 割			計		
	件数	税 額 (円)	年間調 定比率 (%)	件数	税 額 (円)	年間調 定比率 (%)	件数	税 額 (円)	年間調 定比率 (%)
4	63	190,149,400	6.0	9	11,218,800	2.0	72	201,368,200	5.4
5	385	1,597,351,100	50.5	126	369,872,600	67.0	511	1,967,223,700	53.0
6	37	100,603,700	3.2	3	4,601,200	0.8	40	105,204,900	2.8
7	54	216,159,300	6.8	12	34,682,400	6.3	66	250,841,700	6.8
8	36	122,101,800	3.9	5	11,644,200	2.1	41	133,746,000	3.6
9	24	35,915,200	1.1	1	21,400	0.0	25	35,936,600	1.0
10	37	52,979,700	1.7	2	3,251,900	0.6	39	56,231,600	1.5
11	56	147,127,100	4.7	9	19,734,500	3.6	65	166,861,600	4.5
12	21	60,456,200	1.9	2	4,960,600	0.9	23	65,416,800	1.8
1	32	297,410,800	9.4	6	53,743,700	9.7	38	351,154,500	9.5
2	86	314,807,600	10.0	14	32,776,900	5.9	100	347,584,500	9.3
3	16	26,346,800	0.8	5	5,727,700	1.1	21	32,074,500	0.8
計	847	3,161,408,700	100.0	194	552,235,900	100.0	1,041	3,713,644,600	100.0

Ⅶ 都市計画税に関する調

1. 課税標準額、納税義務者数及び決算調定額調 (法定免税点以上のもの)

区 分		年 度				
		元	2	3	4	5
土地課税標準額(千円)		618,551,275	619,764,963	614,987,235	625,049,134	630,614,830
家屋課税標準額(千円)		733,922,839	764,073,327	718,858,917	759,596,967	794,939,203
合 計	納税義務者(人)	115,263	116,007	116,002	115,724	115,789
	課税標準額(千円)	1,352,474,114	1,383,838,290	1,333,846,152	1,384,646,101	1,425,554,033
	決算調定額(千円) ※令和5年度は見込額	4,005,618	4,089,803	4,038,480	4,125,392	4,213,456

決算調定額の推移

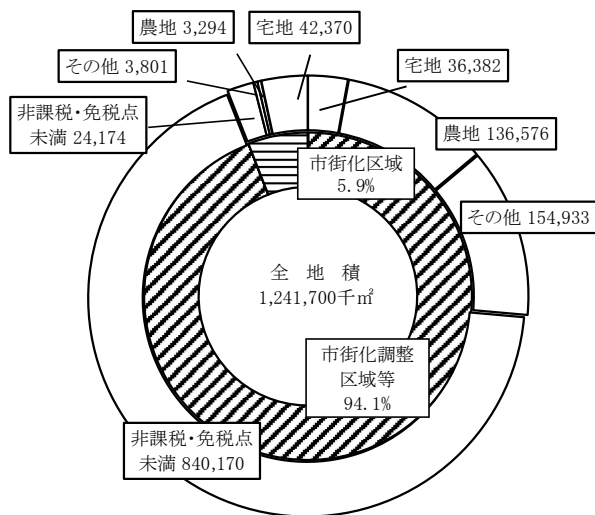


2. 図でみる都市計画税に関する調

(1) 地 積

全 地 積	1,241,700千㎡
市 街 化 区 域	73,639千㎡
市街化調整区域等	1,168,061千㎡

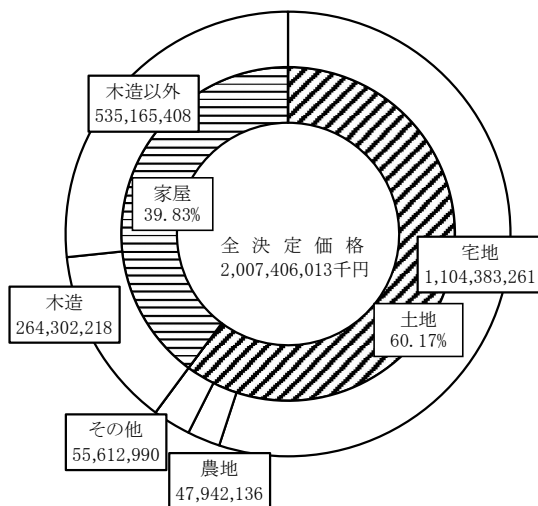
(単位:千㎡)



(2) 決定価格 (法定免税点以上のもの)

総 額	2,007,406,013千円
土 地	1,207,938,387千円
家 屋	799,467,626千円

(単位:千円)



Ⅷ 諸税に関する調

1. 市たばこ税に関する調（現年度分）

（単位：本、円）

年度	区分	本数	税額	人口一人当たりの消費本数
30		497,025,529	(2,688,122,836) 2,675,421,016	1,195
元		478,656,665	(2,714,249,235) 2,713,724,078	1,154
2		428,732,252	(2,519,899,665) 2,509,177,793	1,038
3		425,902,354	(2,687,123,813) 2,676,245,921	1,038
4		432,741,858	(2,835,324,604) 2,835,324,604	1,062

上段は手持品課税を含む税額

（注）年度末人口により算出

2. 鉱産税に関する調

該当なし

3. 特別土地保有税に関する調

該当なし

4. 入湯税に関する調（現年度分）

（単位：人、円）

年度	30	元	2	3	4
区分					
特別徴収義務者数	36	36	36	36	36
入湯客数	691,549	664,228	363,747	388,051	433,567
税額	103,732,350	99,634,200	54,562,050	58,207,650	65,035,050

※ 特別徴収義務者数には実績がなかったものも含む。

5. 地方譲与税、交付金に関する調

(1) 地方揮発油譲与税

年度 期別	平成30年度		令和元年度		令和2年度		令和3年度		令和4年度	
	交付額(千円)	伸率(%)	交付額(千円)	伸率(%)	交付額(千円)	伸率(%)	交付額(千円)	伸率(%)	交付額(千円)	伸率(%)
6月	106,380	97.8	93,965	88.3	114,711	122.1	106,473	92.8	91,178	85.6
11月	154,160	98.2	141,658	91.9	101,009	71.3	107,767	106.7	133,767	124.1
3月	119,628	108.1	103,698	86.7	116,571	112.4	127,262	109.2	100,804	79.2
計	380,168	101.0	339,321	89.3	332,291	97.9	341,502	102.8	325,749	95.4

(2) 自動車重量譲与税

年度 期別	平成30年度		令和元年度		令和2年度		令和3年度		令和4年度	
	交付額(千円)	伸率(%)	交付額(千円)	伸率(%)	交付額(千円)	伸率(%)	交付額(千円)	伸率(%)	交付額(千円)	伸率(%)
6月	243,827	90.5	269,426	110.5	253,746	94.2	281,796	111.1	251,599	89.3
11月	381,955	100.3	405,187	106.1	396,479	97.9	400,234	100.9	404,645	101.1
3月	310,705	114.0	301,624	97.1	316,550	104.9	294,324	93.0	318,769	108.3
計	936,487	101.5	976,237	104.2	966,775	99.0	976,354	101.0	975,013	99.9

(3) 森林環境譲与税

年度 期別	平成30年度		令和元年度		令和2年度		令和3年度		令和4年度	
	交付額(千円)	伸率(%)	交付額(千円)	伸率(%)	交付額(千円)	伸率(%)	交付額(千円)	伸率(%)	交付額(千円)	伸率(%)
9月	-	-	15,927	皆増	33,848	212.5	33,944	100.3	43,517	128.2
3月	-	-	15,929	皆増	33,848	212.5	33,863	100.0	43,517	128.5
計	-	-	31,856	皆増	67,696	212.5	67,807	100.2	87,034	128.4

(4) 特別とん譲与税

年度 期別	平成30年度		令和元年度		令和2年度		令和3年度		令和4年度	
	交付額(千円)	伸率(%)	交付額(千円)	伸率(%)	交付額(千円)	伸率(%)	交付額(千円)	伸率(%)	交付額(千円)	伸率(%)
9月	1,219	94.1	1,771	145.3	1,065	60.1	1,174	110.2	1,363	116.1
3月	1,426	83.9	1,575	110.4	1,994	126.6	1,685	84.5	1,177	69.9
計	2,645	88.3	3,346	126.5	3,059	91.4	2,859	93.5	2,540	88.8

(5) 航空機燃料譲与税

年度 期別	平成30年度		令和元年度		令和2年度		令和3年度		令和4年度	
	交付額(千円)	伸率(%)	交付額(千円)	伸率(%)	交付額(千円)	伸率(%)	交付額(千円)	伸率(%)	交付額(千円)	伸率(%)
9月	12,562	95.3	10,501	83.6	4,143	39.5	5,196	125.4	6,477	124.7
3月	13,410	97.3	12,049	89.9	632	5.2	7,535	1192.2	9,065	120.3
計	25,972	96.3	22,550	86.8	4,775	21.2	12,731	266.6	15,542	122.1

(6) 利子割交付金

年度 期別	平成30年度		令和元年度		令和2年度		令和3年度		令和4年度	
	交付額(千円)	伸率(%)	交付額(千円)	伸率(%)	交付額(千円)	伸率(%)	交付額(千円)	伸率(%)	交付額(千円)	伸率(%)
8月	50,142	107.1	30,262	60.4	26,133	86.4	25,351	97.0	15,498	61.1
12月	46,278	79.2	27,005	58.4	25,928	96.0	18,220	70.3	11,269	61.8
3月	24,798	72.2	12,274	49.5	14,002	114.1	9,327	66.6	4,448	47.7
計	121,218	86.8	69,541	57.4	66,063	95.0	52,898	80.1	31,215	59.0

(7) 配当割交付金

年度 期別	平成30年度		令和元年度		令和2年度		令和3年度		令和4年度	
	交付額(千円)	伸率(%)	交付額(千円)	伸率(%)	交付額(千円)	伸率(%)	交付額(千円)	伸率(%)	交付額(千円)	伸率(%)
8月	84,651	98.7	89,588	105.8	85,051	94.9	87,855	103.3	100,893	114.8
12月	14,332	87.9	15,283	106.6	13,861	90.7	18,307	132.1	18,474	100.9
3月	172,407	74.7	210,463	122.1	182,722	86.8	316,348	173.1	273,958	86.6
計	271,390	81.6	315,334	116.2	281,634	89.3	422,510	150.0	393,325	93.1

(8) 株式等譲渡所得割交付金

年度 期別	平成30年度		令和元年度		令和2年度		令和3年度		令和4年度	
	交付額(千円)	伸率(%)	交付額(千円)	伸率(%)	交付額(千円)	伸率(%)	交付額(千円)	伸率(%)	交付額(千円)	伸率(%)
3月	226,103	67.2	174,889	77.3	316,810	181.1	465,647	147.0	280,419	60.2
計	226,103	67.2	174,889	77.3	316,810	181.1	465,647	147.0	280,419	60.2

(9) 法人事業税交付金

年度 期別	平成30年度		令和元年度		令和2年度		令和3年度		令和4年度	
	交付額(千円)	伸率(%)	交付額(千円)	伸率(%)	交付額(千円)	伸率(%)	交付額(千円)	伸率(%)	交付額(千円)	伸率(%)
8月	-	-	-	-	497,851	皆増	655,175	131.6	668,236	102.0
12月	-	-	-	-	163,300	皆増	345,016	211.3	338,177	98.0
3月	-	-	-	-	131,382	皆増	356,356	271.2	380,586	106.8
計	-	-	-	-	792,533	皆増	1,356,547	171.2	1,386,999	102.2

(10) 地方消費税交付金

年度 期別	平成30年度		令和元年度		令和2年度		令和3年度		令和4年度	
	交付額(千円)	伸率(%)	交付額(千円)	伸率(%)	交付額(千円)	伸率(%)	交付額(千円)	伸率(%)	交付額(千円)	伸率(%)
6月	2,086,374	107.8	2,102,391	100.8	2,237,928	106.4	2,109,644	94.3	2,669,342	126.5
9月	2,694,789	102.0	2,617,251	97.1	3,305,264	126.3	3,540,562	107.1	3,248,041	91.7
12月	1,509,360	105.4	1,119,527	74.2	1,764,865	157.6	2,246,606	127.3	2,242,162	99.8
3月	2,222,799	107.9	2,241,600	100.8	2,485,522	110.9	2,767,617	111.3	2,995,674	108.2
計	8,513,322	105.5	8,080,769	94.9	9,793,579	121.2	10,664,429	108.9	11,155,219	104.6

(11) ゴルフ場利用税交付金

年度 期別	平成30年度		令和元年度		令和2年度		令和3年度		令和4年度	
	交付額(千円)	伸率(%)	交付額(千円)	伸率(%)	交付額(千円)	伸率(%)	交付額(千円)	伸率(%)	交付額(千円)	伸率(%)
8月	27,445	90.5	27,520	100.3	19,083	69.3	23,869	125.1	23,329	97.7
12月	33,265	94.9	31,009	93.2	27,823	89.7	26,802	96.3	27,603	103.0
3月	9,817	122.4	11,040	112.5	9,625	87.2	8,416	87.4	8,501	101.0
計	70,527	96.1	69,569	98.6	56,531	81.3	59,087	104.5	59,433	100.6

(12) 自動車取得税交付金

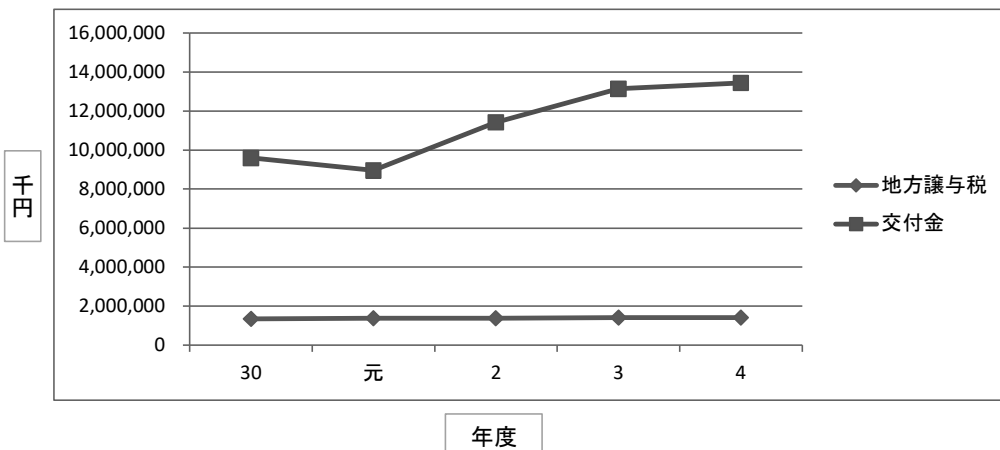
年度 期別	平成30年度		令和元年度		令和2年度		令和3年度		令和4年度	
	交付額(千円)	伸率(%)	交付額(千円)	伸率(%)	交付額(千円)	伸率(%)	交付額(千円)	伸率(%)	交付額(千円)	伸率(%)
8月	122,924	96.5	118,957	96.8	0	0.0	-	-	-	-
12月	125,835	108.6	69,942	55.6	0	0.0	-	-	-	-
3月	139,592	106.9	4	0.0	0	0.0	-	-	2,771	-
計	388,351	103.9	188,903	48.6	0	0.0	-	-	2,771	-

(13) 自動車税環境性能割交付金

年度 期別	平成30年度		令和元年度		令和2年度		令和3年度		令和4年度	
	交付額(千円)	伸率(%)	交付額(千円)	伸率(%)	交付額(千円)	伸率(%)	交付額(千円)	伸率(%)	交付額(千円)	伸率(%)
8月	-	-	-	-	28,238	皆増	37,975	134.5	34,041	89.6
12月	-	-	14,824	皆増	37,495	252.9	30,379	81.0	43,222	142.3
3月	-	-	40,557	皆増	41,367	102.0	49,464	119.6	53,581	108.3
計	-	-	55,381	皆増	107,100	193.4	117,818	110.0	130,844	111.1

●地方譲与税及び交付金合計

年度 種別	平成30年度		令和元年度		令和2年度		令和3年度		令和4年度	
	交付額(千円)	伸率(%)	交付額(千円)	伸率(%)	交付額(千円)	伸率(%)	交付額(千円)	伸率(%)	交付額(千円)	伸率(%)
地方譲与税	1,345,272	101.2	1,373,310	102.1	1,374,596	100.1	1,401,253	101.9	1,405,878	100.3
交付金	9,590,911	102.8	8,954,386	93.4	11,414,250	127.5	13,138,936	115.1	13,440,225	102.3
計	10,936,183	102.6	10,327,696	94.4	12,788,846	123.8	14,540,189	113.7	14,846,103	102.1



〈譲与税〉

区分	意義	根拠	法令	内容	譲与	基準	使途・予算額	譲与時期
(1) 地方揮発油譲与	地方揮発油税法(揮発油に対して課税される)の規定による地方揮発油税の収入額に相当する額とし、県及び市町村に対して譲与する。	<p>〈地方揮発油税法〉</p> <p>1 課税物件</p> <ul style="list-style-type: none"> 揮発油：比重0.8017を超えない炭化水素油で通常ガソリンと呼ばれる。 保税地域：指定保税地域、保税蔵置場、保税工場、保税展示場、総合保税地域 <p>2 課税標準</p> <ul style="list-style-type: none"> 揮発油税の課税標準となる揮発油の数量とする。 <p>3 税率</p> <ul style="list-style-type: none"> 揮発油1K^{リットル}につき5,200円 <p>4 納税義務者</p> <ul style="list-style-type: none"> 揮発油の製造者とその揮発油の製造工場から移出した揮発油 揮発油を保税地域から引き取る者はその引き取る揮発油 	<p>地方揮発油税法</p> <p>第7条の5</p>	<p>譲与税の58/100に相当する額を都道府県及び道路法第7条の指定都市へ譲与する。</p> <p>譲与税の42/100に相当する額を市町村へ</p> <ul style="list-style-type: none"> 1/2を市町村道の延長で按分し譲与する。 1/2を市町村道の面積で按分し譲与する。 <p>毎年度、前年の4月1日現在の市町村道の延長及び面積で按分する。</p> <p>※ 道路の延長及び面積は、道路の種類その他の事情を参酌して、総務省令で定めるところにより補正することができる。</p>	<p>特に規定はなし</p> <p>〈令和5年度〉</p> <p>6月期 100,000,000円</p> <p>11月期 120,000,000円</p> <p>3月期 110,000,000円</p> <p>計 330,000,000円</p>	<p>(現行)</p> <ul style="list-style-type: none"> 6月期 (3～5月收入額) 11月期 (6～10月收入額) 3月期 (11～2月收入額) 		
平成21年、地方道路譲与税から名称変更								
(2) 自動車重量譲与	自動車重量税法(車検を受ける自動車及び使用の届けをする軽自動車に対して課税する)の規定による自動車重量税の収入額に相当する額とし、県及び市町村に対して譲与する。	<p>〈自動車重量税法〉</p> <p>1 課税物件</p> <ul style="list-style-type: none"> 検査自動車及び届出軽自動車 <p>2 納税義務者</p> <ul style="list-style-type: none"> 自動車検査証の交付等を受ける者及び指定を受ける者 <p>3 課税標準</p> <ul style="list-style-type: none"> 検査自動車及び届出軽自動車の数量とする。 <p>4 税率</p> <ul style="list-style-type: none"> 乗用自動車…燃費基準達成車・・・2,500円/0.5トン・年 (本則税率化) 燃費基準未達成車・・・4,100円/0.5トン・年 <p>・ 自家用軽自動車 (定額) ・・・・・3,300円/台・年</p>	<p>自動車重量税法</p> <p>第10条</p>	<p>自動車重量税→407/1,000：自動車重量譲与税(市町村)</p> <p>譲与税の1/2を道路の延長で按分する。</p> <p>譲与税の1/2を道路の面積で按分する。</p> <p>毎年度、前年の4月1日現在の市町村道の延長及び面積で按分する。</p> <p>※ 道路の延長及び面積は、道路の種類その他の事情を参酌して、総務省令で定めるところにより補正することができる。</p> <p>自動車重量税→24/1,000：自動車重量譲与税(都道府県)</p> <p>自家用乗用車(登録車)の課税台数で按分する。</p>	<p>特に規定はなし</p> <p>〈令和5年度〉</p> <p>6月期 260,000,000円</p> <p>11月期 390,000,000円</p> <p>3月期 290,000,000円</p> <p>計 940,000,000円</p>	<p>(現行)</p> <ul style="list-style-type: none"> 6月期 (2～4月收入額) 11月期 (5～9月收入額) 3月期 (10～1月收入額) 		
昭和46年5月創設								

区分	留意	意義	根拠	法令	内容	譲与	基準	使途・予算額	譲与時期
(3) 森林環境譲与税	森林環境税及び森林環境譲与税に関する法律(国内に住する個人)に対して課税する額とし、県及び市町村に対して譲与する。	森林環境税及び森林環境譲与税に関する法律(国内に住する個人)に対して課税する額とし、県及び市町村に対して譲与する。	1 納税義務者 ・ 国内に住する個人 2 税率 ・ 1,000円 3 非課税者等 ・ 生活保護法の規定による生活扶助等を受けている者等 4 徴収方法等 ・ 市町村が個人の市町村民税均等割の賦課徴収と併せて行う。	＜森林環境税及び森林環境譲与税に関する法律＞ 1 納税義務者 ・ 国内に住する個人 2 税率 ・ 1,000円 3 非課税者等 ・ 生活保護法の規定による生活扶助等を受けている者等 4 徴収方法等 ・ 市町村が個人の市町村民税均等割の賦課徴収と併せて行う。	譲与税 22/25 市町村へ 3/25 都道府県へ ○譲与税の50%を私有林人工林面積、20%を林業就業者数、30%を人口で按分。 ※ 私有林人工林面積のみ林野率による補正あり	森林整備及びその促進に関する費用、市町村の支援等に充てる。 ＜令和5年度＞ 9月期 43,900,000円 3月期 43,900,000円 計 87,800,000円	(現行) ・ 9月期 (3～8月收入額) ・ 3月期 (9～2月收入額)		
平成31年 4月創設									
(4) 特別とん税 譲与税	特別とん税法(外国貿易船の開港への入港に対して課税する)の収入額に相当する額を開港に係る港湾施設が設置されている市町村に対して譲与する。	特別とん税法(外国貿易船の開港への入港に対して課税する)の収入額に相当する額を開港に係る港湾施設が設置されている市町村に対して譲与する。	＜特別とん税法＞ 純とん数：総トン数から航行に必要な部分の容積を除いたもの。(貨物や旅客のためだけに使われる部分の容積)＝トン数法第6条に基づいて算定 1 課税標準 ・ 外国貿易船の純とん数 2 税率 ・ 開港への入港毎に納付する場合、純とん数1ト、毎に20円 ・ 開港毎に1年分を一時に納付する場合、純とん数1ト、毎に60円 3 納税義務者 ・ 外国貿易船の船長	特別とん税及びとん税あわせて管轄区域の税関に申告納付。 納付された金額の 20/36に相当する税額 特別とん税(関係市町村) 16/36に相当する税額 とん税(国)	条件をつけ、又は制限をしてはならないとされている。 これは、外航船舶に対する一般財源としての固定資産税の軽減による減収を補填する意味を持っている。 ＜令和5年度＞ 9月期 1,200,000円 3月期 1,300,000円 計 2,500,000円	(現行) ・ 9月期 (3～8月收入額) ・ 3月期 (9～2月收入額)			
昭和32年 4月創設									

区分	留意	根拠	法令	内容	譲与	基準	使途・予算額	譲与時期
(5) 航空機燃料 譲与	航空機燃料税法(航空機への積込みの航空機燃料に対して課税する)の規定による航空機燃料税の収入額の1/3分の2に相当する額とし、空港関係市町村及び空港関係都道府県に対して譲与する。	<p><航空機燃料税法></p> <p>1 課税物件</p> <ul style="list-style-type: none"> 航空機燃料に航空機燃料税を課する。 <p>2 納税義務者</p> <ul style="list-style-type: none"> 航空機の所有者は、航空機に積込まれた航空機燃料について航空機燃料税を納付する。 <p>3 納税地</p> <ul style="list-style-type: none"> 航空機燃料の航空機への積込み場所 <p>4 課税標準</p> <ul style="list-style-type: none"> 航空機に積込まれた航空機燃料の数量 <p>5 税率</p> <ul style="list-style-type: none"> 航空機燃料1K^㉔につき26,000円 <p>6 非課税</p> <ul style="list-style-type: none"> 関税法に規定する承認又は届出をして外国往來機に積込まれる航空機燃料 	<p>1/5：空港関係都道府県へ</p> <p>譲与税</p> <p>4/5：空港関係市町村へ</p> <p>1/2：着陸料収入額(空港使用料)で按分</p> <p>1/2：騒音が特に著しい地区として指定された地区の世帯数で按分</p>	<p>空港関係市町村及び都道府県は譲与を受けた航空機燃料譲与税の総額を航空機の騒音により生ずる障害の防止、空港及びその周辺の整備その他空港対策に関する費用に充てる。</p> <p><令和5年度></p> <p>9月期 7,000,000円</p> <p>3月期 7,000,000円</p> <p>計 14,000,000円</p>	<p>(現行)</p> <ul style="list-style-type: none"> 9月期 (3～8月収入額) 3月期 (9～2月収入額) 			
昭和47年 4月創設					<p>○令和5年度税制改正 譲与割合に係る特例措置について、地方への譲与分が維持されるよう譲与割合を見直した上、5年間延長する。譲与割合及び税率は次のとおり。</p> <ul style="list-style-type: none"> 令和5～6年度…4/13、13,000円/K^㉔ 令和7～8年度…4/15、15,000円/K^㉔ 令和9年度…2/9、18,000円/K^㉔ 			

<交付金>

区分	概要	要件	根拠	法令	内容	交付	基準	使途・予算額	交付時期
(6) 利子割 交付金	道府県民税利子割として利子等の支払いの際、現年特別徴収の方法によって一律分離課税を行い、控除及び還付額並びに1%の事務費を控除した額の3/5を当該道府県内の市町村に対し個人の道府県民税の額に按分して交付する。	<p>1 納税義務者(特別徴収)</p> <ul style="list-style-type: none"> 利子等の支払い又はその取扱をする者の営業所等で道府県内に所在するものを通じて利子等の支払いを受ける者(平成28年1月1日以後に支払を受けるべき利子等については、利子等の支払を受ける法人を除外し、利子等の支払を受ける個人に限定) <p>2 税率</p> <ul style="list-style-type: none"> 5/100 <p>3 課税対象</p> <ul style="list-style-type: none"> 障害者等に対する非課税制度又は財形貯蓄、財形年金貯蓄に係るものを除く利子等 証券投資信託の収益の分配に係る配当 抵当証券、定期積金等の金融類似商品に係る収益 <p>4 非課税</p> <ul style="list-style-type: none"> 非居住者及び外国法人が受ける利子等 公共法人などが支払いを受ける利子等 金融機関及び証券業者等が支払いを受ける一定の利子等 	<p>利子課税：20% — 国 15%</p> <p>— 地方 5%</p> <p>道府県：2/5</p> <p>市町村：3/5</p> <p>(利子割総額—県民税法人税割土県民税法人税割の道府県間の精算) × 99% × 3/5 × (前年度以前3カ年度の) 各市町村の個人道府県民税収入決算額 / (前年度以前3カ年度の) 個人道府県民税収入決算額) × 1/3</p>	<p>特に規定はなし</p> <p><令和5年度></p> <p>8月期 14,000,000円</p> <p>12月期 10,000,000円</p> <p>3月期 4,000,000円</p> <p>計 28,000,000円</p>	<p>(現行)</p> <ul style="list-style-type: none"> 8月期 (3～7月収入額) 12月期 (8～11月収入額) 3月期 (12～2月収入額) 				
昭和63年 4月創設									

区 分	概 要	根 拠	法 令	内 容	交 付 基 準	使 途 ・ 予 算 額	交 付 時 期
(7) 配 当 金 交 付 平 成 1 6 年 1 月 創 設	都道府県に納入された配当割に相当する額に政令で定める率を乗じて得た額の3/5を当該道府県内の市町村に対し個人の道府県民税の額に按分して交付する。	1 納税義務者 ・ 都道府県内に住所を有する個人で一定の上場株式等の配当等の支払いを受ける者 2 税率 ・ 5 / 1 0 0 3 課税標準 ・ 一定の上場株式等の配当等 4 徴収方法等 特別徴収 ・ 都道府県内に住所を有する者に特定配当等の支払をする株式会社等が徴収し、特定配当等の支払を受ける者の支払時の住所地の都道府県に徴収の翌月の10日までに納入	・ 都道府県内に住所を有する個人で一定の上場株式等の配当等の支払いを受ける者 ・ 5 / 1 0 0 ・ 一定の上場株式等の配当等 ・ 都道府県内に住所を有する者に特定配当等の支払をする株式会社等が徴収し、特定配当等の支払を受ける者の支払時の住所地の都道府県に徴収の翌月の10日までに納入	・ 交付金総額の算定方法 配当割総額×99%×3/5 ・ 市町村への分配基準 都道府県内市町村の個人の道府県民税(3年平均)の額に按分して交付	特に規定はなし ＜令和5年度＞ 8 月 期 100,000,000 円 1 2 月 期 19,000,000 円 3 月 期 181,000,000 円 計 300,000,000 円 (12～2月収入額)	(現行) ・ 8 月 期 (3～7月収入額) ・ 1 2 月 期 (8～11月収入額) ・ 3 月 期 (12～2月収入額)	
(8) 株 式 等 譲 渡 所 得 割 交 付 金 平 成 1 6 年 1 月 創 設	都道府県に納入された株式等譲渡所得割額に相当する額に政令で定める率を乗じて得た額の3/5を当該道府県内の市町村に対し個人の道府県民税の額に按分して交付する。	1 納税義務者 ・ 都道府県内に住所を有する個人で所得税において源泉徴収を選択した特定口座(源泉徴収口座)における上場株式等の譲渡の対価等の支払いを受ける者 2 税率 ・ 5 / 1 0 0 3 課税標準 源泉徴収口座における上場株式等の譲渡に係る所得等の金額(特定株式等譲渡所得金額) 4 徴収方法等 特別徴収 ・ 都道府県内に住所を有する者が源泉徴収口座を開設した証券会社が徴収し、源泉徴収口座における株式等譲渡所得が生じたその年の1月1日時点の都道府県に原則として徴収の翌年の1月10日までに納入	・ 都道府県内に住所を有する個人で所得税において源泉徴収を選択した特定口座(源泉徴収口座)における上場株式等の譲渡の対価等の支払いを受ける者 ・ 5 / 1 0 0 ・ 一定の上場株式等の配当等 ・ 都道府県内に住所を有する者に特定配当等の支払をする株式会社等が徴収し、特定配当等の支払を受ける者の支払時の住所地の都道府県に徴収の翌月の10日までに納入	・ 交付金総額の算定方法 株式等譲渡所得割総額×99%×3/5 ・ 市町村への分配基準 都道府県内市町村の個人の道府県民税(3年平均)の額に按分して交付	特に規定はなし ＜令和5年度＞ 3 月 期 302,000,000 円 計 302,000,000 円 【平成19年度～】 ・ 3 月 期 (3～2月収入額)	【平成19年度～】 ・ 3 月 期 (3～2月収入額)	

区分	概要	要	根拠	法	令	内容	交付	基準	使途・予算額	交付時期
(9) 法人事業税 交付金	道府県は、当該道府県に納付された法人事業税に相当する一定の税率を乗じて得た額を当該道府県内の市町村に対し、交付する。		<p><法人事業税> 法人事業税は、法人の行う事業に対し、その事業から生じる所得または収入金額に課税される道府県税で、資本金1億円超の普通法人については、資本金等の額および付加価値額を課税標準とする外形標準課税が導入されている。</p> <p>1 課税標準</p> <ul style="list-style-type: none"> ・ 所得金額 ・ 資本金等の額（資本金1億円超の普通法人） ・ 付加価値額（資本金1億円超の普通法人） <p>2 納税義務者</p> <p>道府県に事務所、事業所があり、事業を営んでいる法人及び法人格のない社団等で収益事業を行っているものに課する。</p>			<p>○ 各都道府県の法人事業額（標準税率分）の7.7/100を従業者数で按分し各市町村に交付</p> <p>※令和元年度の交付分については令和2年度にまとめて交付される。</p> <p>※令和2年度の税率は3.4/100</p> <p>※経過措置として、3年間は以下のとおりとなる。</p> <ul style="list-style-type: none"> ・ 令和2年度…法人税割額 ・ 令和3年度…法人税割額2/3、従業者数1/3 ・ 令和4年度…法人税割額1/3、従業者数2/3 	<p>（現行）</p> <ul style="list-style-type: none"> ・ 8月期 （前年度3月～7月収入額） ・ 12月期 （8～11月収入額） ・ 3月期 （12～2月収入額） 			
(10) 地方消費税 交付金	道府県は、徴収取扱費を控除した後の額を各県ごとの消費に相当する額に応じて按分し、清算後、2分の1を県内の市町村に交付する。		<p><地方消費税> 1 課税対象及び納税義務者</p> <ul style="list-style-type: none"> ・ 課税資産の譲渡等（国内取引）については、事業者に対し、譲渡割によって課する。 ・ 課税貨物（輸入取引）については、保税地域から引取る者に対し、貨物割によって課する。 <p>2 税率</p> <ul style="list-style-type: none"> ・ 平成26年4月より消費税額の17/63（実質1.7%相当） ・ 令和元年10月より消費税額の22/78（実質2.2%相当） 			<p>・ 消費税額の22/78が地方消費税として課税され、県及び市町村に交付。</p> <p>地方消費税の1/2が県へ 地方消費税の1/2が県内市町村へ</p> <ul style="list-style-type: none"> ・ 従来分（一般財源分）10/22 1/2は人口により、1/2は従業者数により按分 ・ 引き上げ分（社会保険財源分）12/22 <p>全額人口により按分 交付時期は年4回</p>	<p>（現行）</p> <ul style="list-style-type: none"> ・ 6月期 （2～4月収入額） ・ 9月期 （5～7月収入額） ・ 12月期 （8～10月収入額） ・ 3月期 （11～1月収入額） 			

区分	概要	要	根拠	法令	内容	交付	基準	用途・予算額	交付時期
(11) ゴルフ場 利用税 交付金	道府県は当該道府 県内のゴルフ場所在 の市町村に対し、総務 省令で定めるところ により、当該道府県に 納入され又は納付さ れた当該市町村に所 在するゴルフ場に係 る利用税の額の10 分の7に相当する額 を交付する。	<ゴルフ場利用税> 1 納税義務者 ・ ゴルフ場の施設に対して施設所在の道府県におい て利用者に課する。 2 税率 1人1日 1級地 1,160円 2級地 1,090円 3級地 1,020円 4級地 950円 5級地 870円 6級地 800円 7級地 730円 8級地 650円 9級地 580円 3 非課税 ・ 障害者、18歳未満の者及び70歳以上の者、国民体 育大会に参加する選手並びに18歳以上の者であって 学校教育法第1条に規定する学校の学生、生徒及び 教員（保健体育科目の実技又は公認の課外活動の場 合に限る。）のゴルフ場の利用	<ゴルフ場利用税> 1 納税義務者 ・ 自動車税票環境性能割 2 税率 ・ 環境性能に応じて、非課税～3% 3 課税標準 ・ 自動車の取得価格 4 免税点 ・ 自動車の取得価格50万円以下 ※令和元年10月から令和3年12月までの間に取得 した自動車については税率を1%分軽減。	当期分（利用税*人数）*7/10*関係市町村に係る面積	特に規定はなし <令和5年度> 8月期 22,000,000円 12月期 26,000,000円 3月期 8,000,000円 計 56,000,000円	(現行) ・ 8月期 (3～7月収入額) ・ 12月期 (8～11月収入額) ・ 3月期 (12～2月収入額)			
(12) 自動車税環 境性能割交 付金 令和元年 10月創設	道府県は、当該道府 県に納付された自動 車税環境性能割に相 当する一定の税率を 乗じて得た額を当該 道府県内の市町村に 対し、当該市町村が管 理する市町村道の延 長、面積に按分して交 付する。	<自動車税環境性能割> 1 納税義務者 ・ 自動車の取得者に課する。 2 税率 ・ 環境性能に応じて、非課税～3% 3 課税標準 ・ 自動車の取得価格 4 免税点 ・ 自動車の取得価格50万円以下 ※令和元年10月から令和3年12月までの間に取得 した自動車については税率を1%分軽減。	○ 自動車税環境性能割額*95/100*43/100を県内の 市町村へ交付する。 ・ 1/2を市町村道の延長で按分し交付する。 ・ 1/2を市町村道の面積で按分し交付する。	特に規定はなし <令和5年度> 8月期 37,000,000円 12月期 30,000,000円 3月期 45,000,000円 計 112,000,000円	(現行) ・ 8月期 (4～7月収入額と前 年度3月交付された3 月分見込額と3月の収 入額との清算額) ・ 12月期 (8～11月収入額) ・ 3月期 (12～2月収入額と 3月の収入見込額)				

Ⅸ 市税の納付状況に関する調

1. 口座振替取扱状況調

令和2年度口座振替取扱状況(単位:円、件)

科目		第1期	第2期	第3期	第4期	計
個人市県民税 (普通徴収分)	税額	877,196,835	695,631,300	700,245,100	730,102,200	3,003,175,435
	件数	13,284	12,309	11,689	11,942	49,224
固定資産税 都市計画税	税額	6,483,255,100	4,810,822,500	4,831,765,030	4,826,876,230	20,952,718,860
	件数	123,510	113,406	113,531	113,110	463,557
軽自動車税	税額	190,750,700				190,750,700
	件数	26,667				26,667
計	税額	7,551,202,635	5,506,453,800	5,532,010,130	5,556,978,430	24,146,644,995
	件数	163,461	125,715	125,220	125,052	539,448

令和3年度口座振替取扱状況(単位:円、件)

科目		第1期	第2期	第3期	第4期	計
個人市県民税 (普通徴収分)	税額	750,075,628	634,423,300	647,427,900	660,946,200	2,692,873,028
	件数	12,526	11,014	10,739	10,855	45,134
固定資産税 都市計画税	税額	6,350,152,000	4,643,088,900	4,639,807,692	4,629,429,100	20,262,477,692
	件数	123,533	112,355	112,380	111,990	460,258
軽自動車税	税額	191,719,200				191,719,200
	件数	26,149				26,149
計	税額	7,291,946,828	5,277,512,200	5,287,235,592	5,290,375,300	23,147,069,920
	件数	162,208	123,369	123,119	122,845	531,541

令和4年度口座振替取扱状況(単位:円、件)

科目		第1期	第2期	第3期	第4期	計
個人市県民税 (普通徴収分)	税額	848,560,878	702,374,700	699,863,000	725,171,500	2,975,970,078
	件数	11,625	10,328	9,838	10,297	42,088
固定資産税 都市計画税	税額	6,746,209,700	4,905,740,700	4,900,756,000	4,901,121,600	21,453,828,000
	件数	122,960	111,830	111,821	111,387	457,998
軽自動車税	税額	192,290,000				192,290,000
	件数	25,590				25,590
計	税額	7,787,060,578	5,608,115,400	5,600,619,000	5,626,293,100	24,622,088,078
	件数	160,175	122,158	121,659	121,684	525,676

2. コンビニ納付状況調

(金額単位:千円)

年度	項目	市・県民税 (普通徴収分)			固定資産税/都市計画税			軽自動車税			計		
		納付件数・納付額	全納付方法に 対する割合	前年度比	納付件数・納付額	全納付方法に 対する割合	前年度比	納付件数・納付額	全納付方法に 対する割合	前年度比	納付件数・納付額	全納付方法に 対する割合	前年度比
30年度 (令和元年5月現在)	納付件数	80,628件	42.4%	97.5%	107,953件	15.1%	107.1%	68,856件	47.8%	106.4%	257,437件	24.6%	103.7%
	納付額	1,605,983	23.9%	100.4%	1,784,018	5.2%	106.3%	518,552	49.3%	110.4%	3,908,553	9.3%	104.3%
元年度 (令和2年5月現在)	納付件数	82,349件	44.5%	102.1%	113,831件	15.9%	105.4%	72,038件	49.7%	104.6%	268,218件	25.7%	104.2%
	納付額	1,699,107	25.4%	105.8%	1,901,095	5.4%	106.6%	560,816	51.0%	108.2%	4,161,018	9.7%	106.5%
2年度 (令和3年5月現在)	納付件数	78,311件	44.3%	95.1%	117,416件	16.4%	103.1%	75,702件	52.0%	105.1%	271,429件	26.1%	101.2%
	納付額	1,640,600	24.7%	96.6%	2,008,997	5.7%	105.7%	610,076	52.2%	108.8%	4,259,673	9.9%	102.4%
3年度 (令和4年5月現在)	納付件数	69,922件	41.1%	89.3%	111,533件	15.5%	95.0%	70,150件	47.6%	92.7%	251,605件	24.3%	92.7%
	納付額	1,475,993	23.1%	90.0%	1,814,519	6.0%	90.3%	581,601	47.5%	95.3%	3,872,113	10.2%	90.9%
4年度 (令和5年5月現在)	納付件数	67,125件	40.4%	96.0%	112,172件	15.6%	100.6%	70,603件	47.5%	100.6%	249,900件	24.2%	99.3%
	納付額	1,456,720	20.7%	98.7%	1,887,362	5.3%	104.0%	604,970	46.3%	104.0%	3,949,052	9.0%	102.0%

※平成19年度よりコンビニ納付開始

※平成29年度より特徴一斉指定開始

3. 電子納付（スマートフォン決済等）納付状況調 (金額単位:千円)

年度	項目	市・県民税（普通徴収分）			固定資産税／都市計画税			軽自動車税			計		
		納付件数・納付額	全納付方法に 対する割合	前年度比	納付件数・納付額	全納付方法に 対する割合	前年度比	納付件数・納付額	全納付方法に 対する割合	前年度比	納付件数・納付額	全納付方法に 対する割合	前年度比
3年度 (令和4年5月現在)	納付件数	12,075件	7.1%	/	17,607件	2.5%	/	10,910件	7.4%	/	40,592件	3.9%	
	納付額	363,004	5.4%	/	366,829	1.1%	/	89,104	8.1%	/	818,937	1.9%	
4年度 (令和5年5月現在)	納付件数	16,596件	10.0%	137.4%	24,886件	3.5%	141.3%	11,544件	7.8%	105.8%	53,026件	5.1%	
	納付額	608,563	8.6%	167.6%	519,148	1.5%	141.5%	96,867	7.4%	108.7%	1,224,578	2.8%	

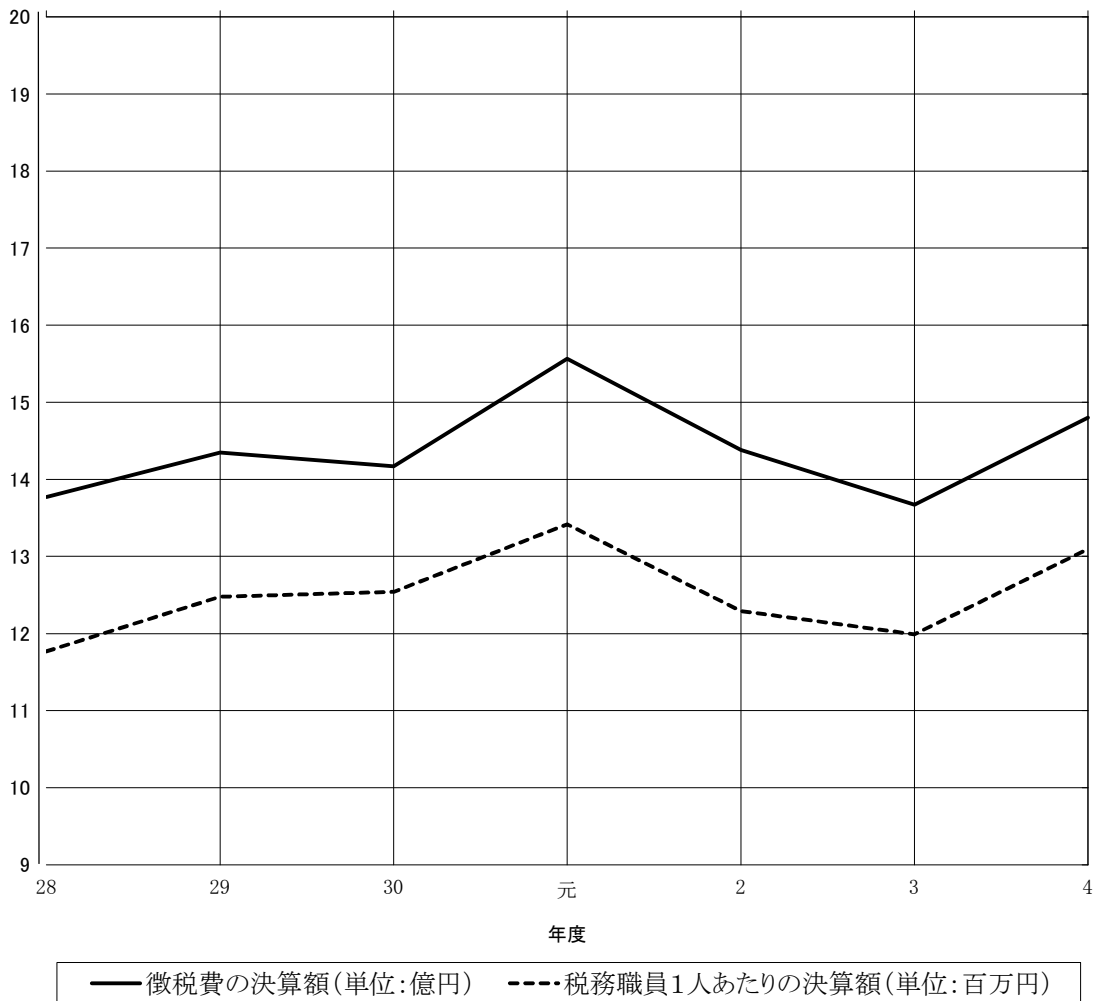
※令和3年度よりスマートフォン決済による納付開始
 ※令和4年度よりスマートフォン決済の対象アプリ追加
 ※令和5年度より地方税共通納税システムによる納付開始

X 徴税に関する調

1. 徴税費の年度別推移表

区 分 \ 年 度	28	29	30	元	2	3	4
合計(千円)	1,376,937	1,434,936	1,417,035	1,556,417	1,438,190	1,367,039	1,480,069
一般会計決算額 に対する割合(%)	0.87	0.89	0.87	0.94	0.67	0.71	0.80
税務職員1人あたり の決算額(千円)	11,769	12,478	12,540	13,417	12,292	11,992	13,098

(資料：課税状況調)



2. 過去3カ年の督促状況送状況調

(単位:円、件、%)

区分	令和2年度			令和3年度			令和4年度				
	調定額	督促状況	発送率	調定額	督促状況	発送率	調定額	督促状況	発送率		
市県民税	1期	件数 金額	40,936 1,527,779,100	6,677 180,428,308	16.31% 11.81%	39,582 1,462,396,200	6,501 171,681,316	16.42% 11.74%	38,516 1,616,071,100	6,452 186,484,927	16.75% 11.54%
	2期	件数 金額	37,832 1,539,229,800	6,892 206,222,305	18.22% 13.40%	35,620 1,479,027,500	6,649 203,635,566	18.67% 13.77%	35,440 1,657,230,700	6,669 207,627,804	18.82% 12.53%
	3期	件数 金額	35,874 1,575,971,200	7,746 248,692,210	21.59% 15.78%	34,276 1,515,738,300	7,432 241,497,246	21.68% 15.93%	33,763 1,657,230,700	7,071 241,915,820	20.94% 14.60%
	4期	件数 金額	37,986 1,763,944,600	8,385 305,582,110	22.07% 17.32%	36,213 1,673,237,700	7,409 259,594,770	20.46% 15.51%	36,408 1,872,384,800	7,367 263,011,544	20.23% 14.05%
計	件数 金額	152,628 6,406,924,700	29,700 940,924,933	19.46% 14.69%	145,691 6,130,399,700	27,991 876,408,898	19.21% 14.30%	144,127 6,802,917,300	27,559 899,040,095	19.12% 13.22%	
固定資産税 都市計画税	1期	件数 金額	177,147 9,059,234,500	15,735 460,663,484	8.88% 5.09%	177,197 8,740,610,300	13,539 351,064,891	7.64% 4.02%	178,200 9,076,446,100	14,447 388,730,495	8.11% 4.28%
	2期	件数 金額	176,734 8,743,580,100	13,073 329,152,260	7.40% 3.76%	176,767 8,391,007,900	14,162 354,751,113	8.01% 4.23%	177,781 8,734,318,600	14,230 346,783,256	8.00% 3.97%
	3期	件数 金額	176,718 8,740,261,000	13,198 322,524,884	7.47% 3.69%	176,754 8,391,042,800	11,634 279,061,454	6.58% 3.33%	177,763 8,726,419,400	12,285 296,521,397	6.91% 3.40%
	4期	件数 金額	176,705 8,738,961,300	13,148 349,977,518	7.44% 4.00%	176,738 8,390,725,400	12,106 288,507,968	6.85% 3.44%	177,772 8,740,258,700	12,795 310,747,342	7.20% 3.56%
計	件数 金額	707,304 35,282,036,900	55,154 1,462,318,146	7.80% 4.14%	707,456 33,913,386,400	51,441 1,273,385,426	7.27% 3.75%	711,516 35,277,442,800	53,757 1,342,782,490	7.56% 3.81%	
軽自動車税	全期	件数 金額	145,301 1,136,558,300	16,449 132,975,800	11.32% 11.70%	146,622 1,177,288,300	13,744 116,071,400	9.37% 9.86%	148,110 1,224,141,500	13,307 114,049,100	8.98% 9.32%
	合計	件数 金額	1,005,233 42,825,519,900	101,303 2,536,218,879	10.08% 5.92%	999,769 41,221,074,400	93,176 2,265,865,724	9.32% 5.50%	1,003,753 43,304,501,600	94,623 2,355,871,685	9.43% 5.44%

3. 財産差押(参加差押含) 執行状況調

年度	区分	繰越差押		差押執行		前年度比較		差押解除		解除にかかる納付		差押中	
		税額(円)	件数(件)	税額(円)	件数(件)	税額(円)	件数(件)	税額(円)	件数(件)	税額(円)	件数(件)	税額(円)	件数(件)
30	不動産	2,335,062,951	776	156,532,026	57	98,984,332	12	275,694,325	77	59,201,155	2,215,900,652	756	
	動産	853,500	2	0	0	△ 853,500	△ 2	0	0	0	853,500	2	
	電話加入権	4,317,143	11	0	0	0	0	0	0	0	4,317,143	11	
	債権	310,200,309	428	464,906,605	1,162	114,727,004	323	392,688,382	999	118,684,328	382,418,532	591	
	計	2,650,433,903	1,217	621,438,631	1,219	212,857,836	333	668,382,707	1,076	177,885,483	2,603,489,827	1,360	
元	不動産	2,215,900,652	756	73,594,975	39	△ 82,937,051	△ 18	225,655,957	96	97,666,687	2,063,839,670	699	
	動産	853,500	2	428,685	1	428,685	1	428,685	1	428,685	853,500	2	
	電話加入権	4,317,143	11	0	0	0	0	213,700	1	0	4,103,443	10	
	債権	382,418,532	591	241,131,134	727	△ 223,775,471	△ 435	237,345,463	810	97,733,534	386,204,203	508	
	計	2,603,489,827	1,360	315,154,794	767	△ 306,283,837	△ 452	463,643,805	908	195,828,906	2,455,000,816	1,219	
2	不動産	2,063,839,670	699	164,803,670	36	91,208,695	△ 3	75,729,700	59	25,401,009	2,152,913,640	676	
	動産	853,500	2	0	0	△ 428,685	△ 1	853,500	2	0	0	0	
	電話加入権	4,103,443	10	0	0	0	0	0	0	0	4,103,443	10	
	債権	386,204,203	508	174,366,816	451	△ 66,764,318	△ 276	207,729,331	525	85,383,899	352,841,688	434	
	計	2,455,000,816	1,219	339,170,486	487	24,015,692	△ 280	284,312,531	586	110,784,908	2,509,858,771	1,120	
3	不動産	2,152,913,640	676	75,496,950	51	△ 89,306,720	15	55,675,949	69	38,122,121	2,172,734,641	658	
	動産	0	0	0	0	0	0	0	0	0	0	0	
	電話加入権	4,103,443	10	0	0	0	0	0	0	0	4,103,443	10	
	債権	352,841,688	434	185,905,420	362	11,538,604	△ 89	193,539,979	383	56,374,059	345,207,129	413	
	計	2,509,858,771	1,120	261,402,370	413	△ 77,768,116	△ 74	249,215,928	452	94,496,180	2,522,045,213	1,081	
4	不動産	2,172,734,641	658	37,724,519	44	△ 37,772,431	△ 7	147,584,086	69	53,080,370	2,062,875,074	633	
	動産	0	0	0	0	0	0	0	0	0	0	0	
	電話加入権	4,103,443	10	0	0	0	0	0	0	0	4,103,443	10	
	債権	345,207,129	413	211,436,437	453	25,531,017	91	220,788,175	432	77,285,756	335,855,391	434	
	計	2,522,045,213	1,081	249,160,956	497	△ 12,241,414	84	368,372,261	501	130,366,126	2,402,833,908	1,077	

4. 滞納処分(差押) 執行状況調

年度	物件		不動産		動産		電話加入権		債権		合計	
	区分	税額(円)	件数(件)	税額(円)	件数(件)	税額(円)	件数(件)	税額(円)	件数(件)	税額(円)	件数(件)	
30	差押	29年度以前	1,426,416,438	409	853,500	2	4,317,143	11	310,200,309	428	1,741,787,390	850
		30年度執行	64,673,826	24	0	0	0	0	464,906,605	1,162	529,580,431	1,186
	計	1,491,090,264	433	853,500	2	4,317,143	11	775,106,914	1,590	2,271,367,821	2,036	
	解除	104,193,325	60	0	0	0	0	392,688,382	999	496,881,707	1,059	
元	差押	30年度以前	1,386,896,939	373	853,500	2	4,317,143	11	382,418,532	591	1,774,486,114	977
		元年度執行	46,207,538	17	428,685	1	0	0	241,131,134	727	287,767,357	745
	計	1,433,104,477	390	1,282,185	3	4,317,143	11	623,549,666	1,318	2,062,253,471	1,722	
	解除	189,811,337	62	428,685	1	213,700	1	237,345,463	810	427,799,185	874	
2	差押	元年度以前	1,243,293,140	328	853,500	2	4,103,443	10	386,204,203	508	1,634,454,286	848
		2年度執行	42,158,620	20	0	0	0	0	174,366,816	451	216,525,436	471
	計	1,285,451,760	348	853,500	2	4,103,443	10	560,571,019	959	1,850,979,722	1,319	
	解除	62,346,800	44	853,500	2	0	0	207,729,331	525	270,929,631	571	
3	差押	2年度以前	1,223,104,960	304	0	0	4,103,443	10	352,841,688	434	1,580,050,091	748
		3年度執行	45,144,250	32	0	0	0	0	185,905,420	362	231,049,670	394
	計	1,268,249,210	336	0	0	4,103,443	10	538,747,108	796	1,811,099,761	1,142	
	解除	41,653,317	50	0	0	0	0	193,539,979	383	235,193,296	433	
4	差押	3年度以前	1,226,595,893	286	0	0	4,103,443	10	345,207,129	413	1,575,906,465	709
		4年度執行	22,129,868	30	0	0	0	0	211,436,437	453	233,566,305	483
	計	1,248,725,761	316	0	0	4,103,443	10	556,643,566	866	1,809,472,770	1,192	
	解除	108,878,759	47	0	0	0	0	220,788,175	432	329,666,934	479	
残	1,139,847,002	269	0	0	4,103,443	10	335,855,391	434	1,479,805,836	713		

5. 滞納処分(参加差押) 執行状況調

年度	物件		不動産		動産		電話加入権		債権		合計	
	区分	税額(円)	件数(件)	税額(円)	件数(件)	税額(円)	件数(件)	税額(円)	件数(件)	税額(円)	件数(件)	
30	差押	29年度以前	908,646,513	367	-	-	0	-	-	908,646,513	367	
		30年度執行	91,858,200	33	-	-	0	-	-	91,858,200	33	
	計	1,000,504,713	400	-	-	0	-	-	1,000,504,713	400		
元	差押	解 除	171,501,000	17	-	-	0	-	-	171,501,000	17	
		残	829,003,713	383	-	-	0	-	-	829,003,713	383	
	計	829,003,713	383	-	-	0	-	-	829,003,713	383		
2	差押	30年度以前	27,387,437	22	-	-	0	-	-	27,387,437	22	
		元年度執行	856,391,150	405	-	-	0	-	-	856,391,150	405	
	計	35,844,620	34	-	-	0	-	-	35,844,620	34		
3	差押	解 除	820,546,530	371	-	-	0	-	-	820,546,530	371	
		残	820,546,530	371	-	-	0	-	-	820,546,530	371	
	計	122,645,050	16	-	-	0	-	-	122,645,050	16		
4	差押	2年度以前	943,191,580	387	-	-	0	-	-	943,191,580	387	
		元年度執行	13,382,900	15	-	-	0	-	-	13,382,900	15	
	計	929,808,680	372	-	-	0	-	-	929,808,680	372		
3	差押	2年度以前	929,808,680	372	-	-	0	-	-	929,808,680	372	
		3年度執行	30,352,700	19	-	-	0	-	-	30,352,700	19	
	計	960,161,380	391	-	-	0	-	-	960,161,380	391		
4	差押	解 除	14,022,632	19	-	-	0	-	-	14,022,632	19	
		残	946,138,748	372	-	-	0	-	-	946,138,748	372	
	計	946,138,748	372	-	-	0	-	-	946,138,748	372		
4	差押	3年度以前	15,594,651	14	-	-	0	-	-	15,594,651	14	
		4年度執行	961,733,399	386	-	-	0	-	-	961,733,399	386	
	計	38,705,327	22	-	-	0	-	-	38,705,327	22		
4	差押	解 除	923,028,072	364	-	-	0	-	-	923,028,072	364	
		残	923,028,072	364	-	-	0	-	-	923,028,072	364	
	計	923,028,072	364	-	-	0	-	-	923,028,072	364		

6. 執行停止額年度別推移表

(県民税含む)

(単位：円、件、%)

区分	年度	30	元	2	3	4
税額 (A)		113,951,316	211,306,582	79,590,498	73,522,852	81,755,430
件数 (B)		5,387	5,466	3,570	2,885	3,919
税額 (A) 対前年度比		81.07	185.44	37.67	92.38	111.20
件数 (B) 対前年度比		93.39	101.47	65.31	80.81	135.84

7. 不納欠損年度別推移表

(県民税含まない)

(単位：円、件、%)

区分	年度	30	元	2	3	4
税額 (A)		172,350,733	251,842,835	179,538,383	151,976,138	306,251,642
件数 (B)		7,666	10,259	8,697	7,335	7,361
税額 (A) 対前年度比		104.51	146.12	71.29	84.65	201.51
件数 (B) 対前年度比		94.14	133.82	84.77	84.34	100.35

8. 交付要求執行状況調

区分 年度	交付要求執行		前年度比較		事件終結による 配当額
	税額(円)	人員(人)	税額(円)	人員(人)	税額(円)
30	72,987,875	164	△ 122,060,401	△ 37	21,274,563
元	84,344,221	188	11,356,346	24	20,598,564
2	67,535,581	158	△ 16,808,640	△ 30	35,502,659
3	157,124,898	148	89,589,317	△ 10	32,979,928
4	74,991,797	154	△ 82,133,101	6	17,243,280

9. 公売（インターネット等）実績調

年度	公売物件	公売回数 (回)	公売 物件数 (件)	落札物件数 (件)	滞納額 (延滞金込) (円)	換価代金 (円)	市税等充当額 (円)
30	動産	2	0	0	0	0	0
	不動産		2	2	21,522,986	29,219,898	21,522,986
	計		2	2	21,522,986	29,219,898	21,522,986
元	動産	3	0	0	0	0	0
	不動産		7	1	15,376,800	17,013,333	10,299,533
	計		7	1	15,376,800	17,013,333	10,299,533
2	動産	5	0	0	0	0	0
	不動産		6	2	3,548,509	4,460,000	3,548,509
	計		6	2	3,548,509	4,460,000	3,548,509
3	動産	2	0	0	0	0	0
	不動産		1	0	0	0	0
	計		1	0	0	0	0
4	動産	3	0	0	0	0	0
	不動産		2	1	34,681,893	3,650,000	3,289,800
	計		2	1	34,681,893	3,650,000	3,289,800

10. 市税還付状況調

(単位:円、件)

(歳入還付)

区分	年度		元		2		3		4	
	金額	件数	金額	件数	金額	件数	金額	件数	金額	件数
市民税	93,978,572	6,423	91,367,507	11,401	91,955,498	8,006	257,538,420	10,917	105,672,693	11,448
個人	87,184,700	955	110,043,460	861	198,978,780	967	154,416,193	982	172,064,488	1,079
法人	181,163,272	7,378	201,410,967	12,262	290,934,278	8,973	411,954,613	11,899	277,737,181	12,527
計	29,308,770	1,338	47,892,793	1,321	40,344,288	1,316	63,285,863	1,279	40,842,759	1,375
固定資産税・都市計画税	2,032,373	292	1,966,499	284	2,015,930	293	2,057,200	279	1,971,731	261
軽自動車税	630	1	0	0	0	0	0	0	0	0
市たばこ税	957,502	15	5,365,130	11	799,580	6	1,132,676	6	16,097,598	16
事業所税	0	0	0	0	0	0	0	0	0	0
特別土地保有税	0	0	0	0	0	0	0	0	0	0
入湯	0	0	0	0	0	0	0	0	0	0
合計	213,462,547	9,024	256,635,389	13,878	334,094,076	10,588	478,430,352	13,463	336,649,269	14,179

(歳出還付)

(単位:円、件)

区分	年度		元		2		3		4	
	金額	件数	金額	件数	金額	件数	金額	件数	金額	件数
市民税	90,576,678	4,342	95,092,610	4,150	92,290,158	3,988	118,280,569	4,339	104,301,283	3,903
個人	201,113,500	1,325	229,059,000	1,310	146,044,950	1,418	113,899,700	1,068	192,466,700	1,141
法人	291,690,178	5,667	324,151,610	5,460	238,335,108	5,406	232,180,269	5,407	296,767,983	5,044
計	77,397,916	904	79,927,030	553	90,593,039	2,326	22,993,259	446	45,752,506	329
固定資産税・都市計画税	645,501	99	533,100	82	830,695	115	386,200	49	668,215	77
軽自動車税	0	0	46,052	1	0	0	50	1	0	0
市たばこ税	6,457,200	6	2,951,500	8	13,931,200	8	537,500	5	2,960,500	5
事業所税	0	0	0	0	0	0	0	0	0	0
特別土地保有税	0	0	0	0	0	0	0	0	0	0
合計	376,190,795	6,676	407,609,292	6,104	343,690,042	7,855	256,097,278	5,908	346,149,204	5,455

令和5年度

税務概要

編集 富山市財務部納税課

発行 令和5年 9月

富山市役所

所在地 〒930-8510 富山市新桜町7番38号

TEL 076-431-6111 (代表)

076-443-2026 (直通)
