

税 務 概 要

令和 6 年度



富 山 市

目 次

I 総 括

1. 富山市の概要	1
(1) 市の沿革と概況	1
(2) 市 勢	2
(3) 人口・世帯数・人口密度年度別推移表	2
(4) 財務部税務4課機構及び職員数調	3
(5) 税務担当課事務分掌	4
2. 令和5年度市税の概要	7
(1) 収入状況	7
(2) 市税の構成(図表)	8
(3) 市税年度別推移(予算・調定・収入)	9
(4) 市税収入状況比較表	10
(5) 市税年度別収入状況調	11
(6) 市税負担状況調	12
(7) 市税の税率及び納期	13
(8) 市税税率の変遷	15
3. 市税の徴税費に関する調	24
4. 税務関係諸証明件数等の調	25

II 財 政

1. 令和6年度一般会計当初予算	26
2. 令和6年度市税当初予算	27
3. 令和5年度一般会計決算	28
4. 一般会計歳入決算額に占める市税の割合	29
5. 財政力指数の推移	29

III 市民税に関する調

1. 個人市県民税当初税額調	30
2. 個人市民税当初納税義務者数調	31
3. 個人市民税課税所得階層別所得割額納税義務者数調	32
4. 令和6年度市民税所得割種別構成比調	32
5. 分離課税による退職所得調定額調	32
6. 法人市民税納税義務者数調	33
7. 法人市民税年度別調定額調	33
8. 産業分類別法人税割調定額調	34
9. 法人市民税月別調定額調	35
10. 均等割区分別調定額調	36

IV 固定資産税に関する調

1. 納税義務者数	37
2. 縦覧期間中における縦覧・閲覧者数	37
3. 固定資産税決定価格及び課税標準額の最近の推移	38
4. 土地に関する調	40
5. 図でみる土地に関する調	42
(1) 総地積	42
(2) 地目別評価総地積	42
(3) 地目別決定価格総額	42
(4) 地目別評価総筆数	42
6. 宅地に関する調	43
(1) 地区別宅地地積	43
(2) 地区別宅地決定価格	43
(3) 宅地の地積及び決定価格の最近の推移	44
7. 家屋に関する調	45
(1) 総括表	45
(2) 木造家屋に関する調	46
(3) 非木造家屋に関する調	48
8. 図でみる家屋に関する調	49
(1) 棟数	49
(2) 床面積	49
(3) 決定価格	49
(4) 種類別床面積（木造）	50
(5) 種類別決定価格（木造）	50
(6) 構造別床面積（非木造）	51
(7) 構造別決定価格（非木造）	51
9. 償却資産に関する調	52
10. 図でみる償却資産に関する調	53
(1) 課税標準額	53
(2) 市長決定分	53
11. 交付金及び納付金に関する調	53

V 軽自動車税に関する調

1. 1台当りの人口及び世帯数調	54
2. 車種別台数調	54
3. 軽自動車税車種別調定額調	55
(1) 車種別台数	55
(2) 車種別調定額	55

VI 事業所税に関する調

1. 調定額等調 56
2. 令和5年度月別納税義務者数及び調定額調 57

VII 都市計画税に関する調

1. 課税標準額、納税義務者数及び調定見込額調 58
2. 図でみる都市計画税に関する調 59
 - (1) 地 積 59
 - (2) 決定価格 59

VIII 諸税に関する調

1. 市たばこ税に関する調 60
2. 鉱産税に関する調 60
3. 特別土地保有税に関する調 60
4. 入湯税に関する調 60
5. 地方譲与税、交付金に関する調 61

IX 市税の納付状況に関する調

1. 口座振替取扱状況調 70
2. コンビニ納付状況調 71
3. 電子納付（スマートフォン決済等）納付状況調 72

X 徴税に関する調

1. 徴税費の年度別推移表 73
2. 過去3カ年の督促状発布状況調 74
3. 財産差押（参加差押含）執行状況調 75
4. 滞納処分（差押）執行状況調 76
5. 滞納処分（参加差押）執行状況調 77
6. 執行停止額年度別推移表 78
7. 不納欠損年度別推移表 78
8. 交付要求執行状況調 79
9. 公売（インターネット等）実績調 79
10. 市税還付状況調（歳入還付・歳出還付） 80

I 総 括

1. 富山市の概要

(1) 市の沿革と概況

【沿革】

本市の平野部は、豊かな農耕地帯として、また北陸路などの交通の要衝として古くから栄え、たびたび戦乱の地になっています。

戦国時代、佐々成政が富山城に入城し、治水事業を手がけ、農業はますます盛んになりました。江戸時代になると富山藩十万石が置かれ、薬業や和紙などの産業が奨励され、飛騨街道や北前船航路などの交通・物流網の整備や越中売薬の独特の商法も相まって「くすりのとやま」として全国に知られるようになりました。

明治以降、県庁所在地として、また北陸初の水力発電所が建設されるなど、豊かな電力を基盤とした工業のまちとして順調な発展をとげましたが、昭和20年8月の空襲により市街地は壊滅的な被害を受けました。

戦後、都市基盤の整備や産業経済の進展により、日本海側有数の都市として発展してきました。

平成8年には旧富山市が中核市に指定され、平成17年4月には、富山市、大沢野町、大山町、八尾町、婦中町、山田村、細入村の7市町村が合併し、新しい「富山市」が誕生しました。

近年、人口減少と少子高齢化が進行する中、富山市では、平成27年3月の北陸新幹線の開業によって、富山市と首都圏とのアクセスが格段に向上したことから、都市機能が充実し、誰もが暮らしやすく、魅力に溢れ、多くの方々から行ってみたい、住んでみたいと思われるような、誰からも選ばれる魅力ある都市を引き続き目指しております。

【概況】

本市は、富山県のほぼ中央から南東部分に位置し、面積は富山県の約3割を占めています。

北には豊富な魚介類を育む富山湾、東には雄大な立山連峰、西には呉羽丘陵が連なり、南には豊かな田園風景や森林が広がっています。市内には神通川や常願寺川など大小の河川が流れ、北に向かって扇状に沖積平野を形成しています。

東西にあいの風とやま鉄道、北陸自動車道、国道8号が、南北にはJR高山本線、国道41号が整備され、富山港、富山空港も所在し、広域交通の結節点となっています。

(2) 市 勢

- ・合併期日 平成17年4月1日（西暦2005年）
- ・都市形態 商工業都市
周 囲 108.0km 南 北 44.0km
- ・面 積 1,241.70km²
東 西 60.6km 海岸線 12.4km
- ・人 口 404,870人（令和6年3月31日現在）
- ・世帯数 185,491世帯（令和6年3月31日現在）

富山市の位置

東経	最東	137度42分20秒
	最西	137度01分41秒
北緯	最南	36度22分11秒
	最北	36度45分59秒

(3) 人口・世帯数・人口密度年度別推移表

各年3月31日現在

区分 年	人口			世帯数	人口密度	人口伸率
	男	女	計			
30	203,127	214,100	417,227	176,768	336	-0.10
元	202,482	213,422	415,904	178,531	335	-0.32
2	201,988	212,671	414,659	180,388	334	-0.30
3	201,299	211,602	412,901	181,942	333	-0.43
4	200,005	210,209	410,214	182,725	330	-0.66
5	198,751	208,791	407,542	184,071	328	-0.66
6	197,491	207,379	404,870	185,491	326	-0.66

※人口及び世帯数は、外国人住民を含んだ数値

(4) 財務部税務4課機構及び職員数調

(令和6年4月1日現在)

課 係 別		職 員 数								
財 務 部		課長	主幹	課長代理	副主幹	係長	主査	主任	主事	計
納 税 課	税 制 係	1	4 [内1**]			1	2(2)		4(1)	12(3)
	納 税 管 理 係				1(1)*		2(2)	2(1)	3(1)	8(5)
	納 税 第 1 係				1*				3	4
	納 税 第 2 係				1*			1	2	4
	納 税 第 3 係				1*				4(1)	5(1)
	計	1	4		4(1)	1	4(4)	3(1)	16(3)	33(9)
市 民 税 課	市 民 税 第 1 係	1	1**		2[内1*]		1(1)	1(1)	5(3)	11(5)
	市 民 税 第 2 係					1	1	1	8(7)	11(7)
	市 民 税 第 3 係		1			1		3(1)	7(5)	12(6)
	計	1	2		2	2	2(1)	5(2)	20(15)	34(18)
資 産 税 課	土 地 第 1 係	1***	1		2 [内(1)*]		2(1)	1(1)	3(2)	10(5)
	土 地 第 2 係				1*		2	1	1	5
	家 屋 第 1 係		1(1)		1*		1	2	5(3)	10(4)
	家 屋 第 2 係				1	1	2(2)	1(1)	4	9(3)
	償 却 資 産 係			1		1(1)	1(1)	3(2)	3(2)	9(6)
	計	1	2(1)	1	5(1)	2(1)	8(4)	8(4)	16(7)	43(18)
債 権 管 理 対 策 課	債 権 管 理 係	1			1*				1(1)	3(1)
	公 債 権 係			1*			1	1		3
	計	1		1	1		1	1	1(1)	6(1)
税4課(合計)		4	8(1)	2	12(2)	5(1)	15(9)	17(7)	53(26)	116(46)

***事務取扱：参事 **事務取扱：課長代理 *事務取扱：係長

()内は女性職員。

(5) 税務担当課事務分掌

〔納 税 課〕

税 制 係

1. 市税の総括、調査及び統計に関する事項
2. 市税等の調定に関する事項
3. 市税等の収入日計に関する事項
4. 譲与税及び交付金に関する事項
5. 市税の証明に関する事項
6. 固定資産評価審査委員会に関する事項
7. 税オンラインシステムの運営・管理及び変更に関する事項
8. ふるさと納税に関する事項

納税管理係

1. 市税の納入奨励に係る企画立案、PRの推進に関する事項
2. 市税収入の消込み検収に関する事項
3. 過誤納金の還付に関する事項
4. 納付書の再発行、督促状、催告状の発送に関する事項
5. 口座振替納付に関する事項
6. コンビニ収納に関する事項
7. 電子納付に関する事項
8. 租税教育に関する事項

納税第1係・第2係・第3係

1. 市税の滞納整理に関する事項
 - (1) 滞納者に対する応接相談
 - (2) 滞納者に対する勧告
 - (3) 滞納者の実態調査
 - (4) 滞納処分及び交付要求に関する事項
 - (5) 執行停止及び不納欠損に関する事項
 - (6) 郵便振替納付に関する事項

〔市民税課〕

市民税第1係

1. 個人市民税の賦課及び調査に関する事項
2. 軽自動車税、市たばこ税等の賦課及び調査に関する事項
3. 原動機付自転車の標識交付に関する事項
4. 事業所税の賦課及び調査に関する事項

市民税第2係

1. 個人市民税の賦課及び調査に関する事項

市民税第3係

1. 個人市民税の賦課及び調査に関する事項
2. 法人市民税の賦課及び調査に関する事項

〔資産税課〕

土地第1係、第2係

1. 固定資産税の土地評価に関する事項
2. 土地の固定資産税、都市計画税の賦課及び調査に関する事項
3. 特別土地保有税に関する事項
4. 国有資産等所在市町村交付金に関する事項

家屋第1係、第2係

1. 固定資産税の家屋評価に関する事項
2. 家屋の固定資産税、都市計画税の賦課及び調査に関する事項

償却資産係

1. 償却資産の固定資産税の賦課及び調査に関する事項
2. 固定資産現所有者申告に関する事項

〔債権管理対策課〕

債権管理係

1. 私債権及び自力執行権のない公債権の引受けに関する事項
2. 滞納者の応接相談及び催告に関する事項
3. 滞納者の実態調査及び徴収に関する事項
4. 支払督促及び民事訴訟に関する事項
5. 強制執行に関する事項

6. 弁護士との連絡調整に関する事項
7. 債権管理委員会に関する事項
8. 債権徴収計画の策定に関する事項

公債権係

1. 自力執行権のある公債権の引受けに関する事項
2. 滞納者の応接相談及び催告に関する事項
3. 滞納者の実態調査及び徴収に関する事項
4. 滞納処分及び交付要求等に関する事項
5. 公売に関する事項
6. 債権所管課の職員に対する職員研修等に関する事項

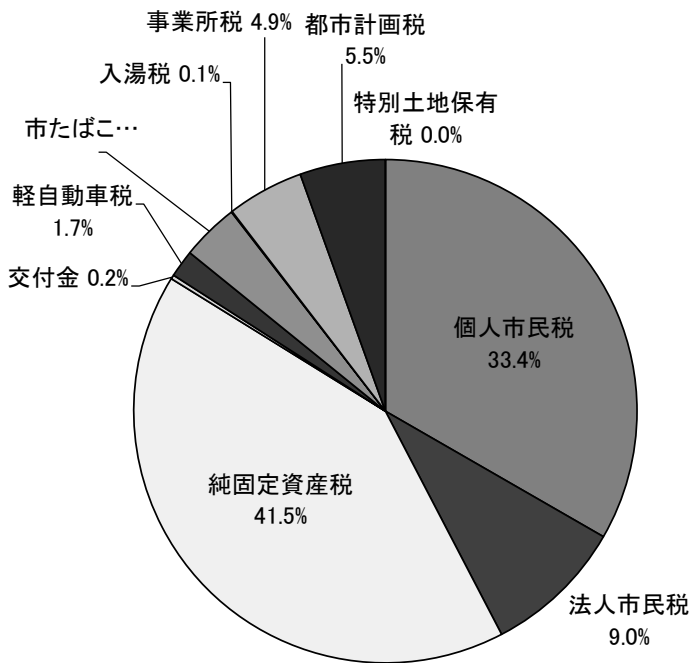
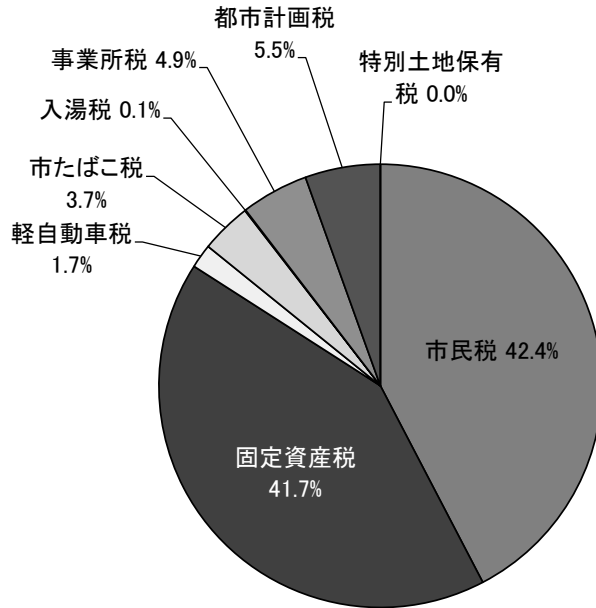
2. 令和5年度市税の概要

(1) 収入状況

税目	区分	予 算 額		調 定 額		収 入 額		収入率 (%)
		税 額 (千円)	構成比 (%)	税 額 (千円)	構成比 (%)	税 額 (千円)	構成比 (%)	
市 民 税		32,278,537	42.2	33,426,725	42.2	32,500,675	42.4	97.2%
	個 人	25,302,537	33.1	26,371,093	33.3	25,570,537	33.4	97.0%
	法 人	6,976,000	9.1	7,055,632	8.9	6,930,138	9.0	98.2%
固 定 資 産 税		31,952,000	41.8	33,293,964	42.0	32,016,888	41.7	96.2%
	純固定資産税	31,752,000	41.5	33,093,649	41.8	31,816,573	41.5	96.1%
	交・納付金	200,000	0.3	200,315	0.2	200,315	0.2	100.0%
軽自動車税		1,344,000	1.7	1,386,645	1.7	1,340,248	1.7	96.7%
	環境性能割	79,000	0.1	79,697	0.1	79,697	0.1	100.0%
	種別割	1,265,000	1.6	1,306,948	1.6	1,260,551	1.6	96.4%
市たばこ税		2,852,000	3.7	2,843,170	3.6	2,843,170	3.7	100.0%
入湯税		39,000	0.1	41,241	0.1	40,888	0.1	99.1%
事業所税		3,799,000	5.0	3,870,741	4.9	3,781,679	4.9	97.7%
都市計画税		4,207,000	5.5	4,372,567	5.5	4,208,081	5.5	96.2%
特別土地保有税		0	0.0	0	0.0	0	0.0	0.0%
市 税 合 計		76,471,537	100.0	79,235,053	100.0	76,731,629	100.0	96.8%
	現年課税分	75,932,537	99.3	76,853,259	97.0	76,183,677	99.3	99.1%
	滞納繰越分	539,000	0.7	2,381,794	3.0	547,952	0.7	23.0%

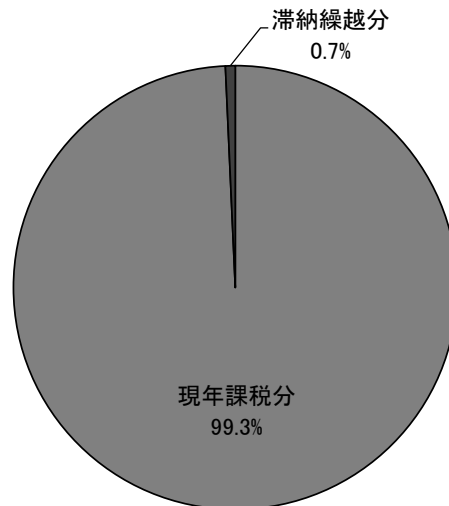
(2) 市税の構成
(令和5年度決算額 単位：千円)

市民税	32,500,675
固定資産税	32,016,888
軽自動車税	1,340,248
市たばこ税	2,843,170
入湯税	40,888
事業所税	3,781,679
都市計画税	4,208,081
特別土地保有税	0
市税合計	76,731,629



個人市民税	25,570,537
法人市民税	6,930,138
純固定資産税	31,816,573
交・納付金	200,315
軽自動車税	1,340,248
市たばこ税	2,843,170
入湯税	40,888
事業所税	3,781,679
都市計画税	4,208,081
特別土地保有税	0
市税合計	76,731,629

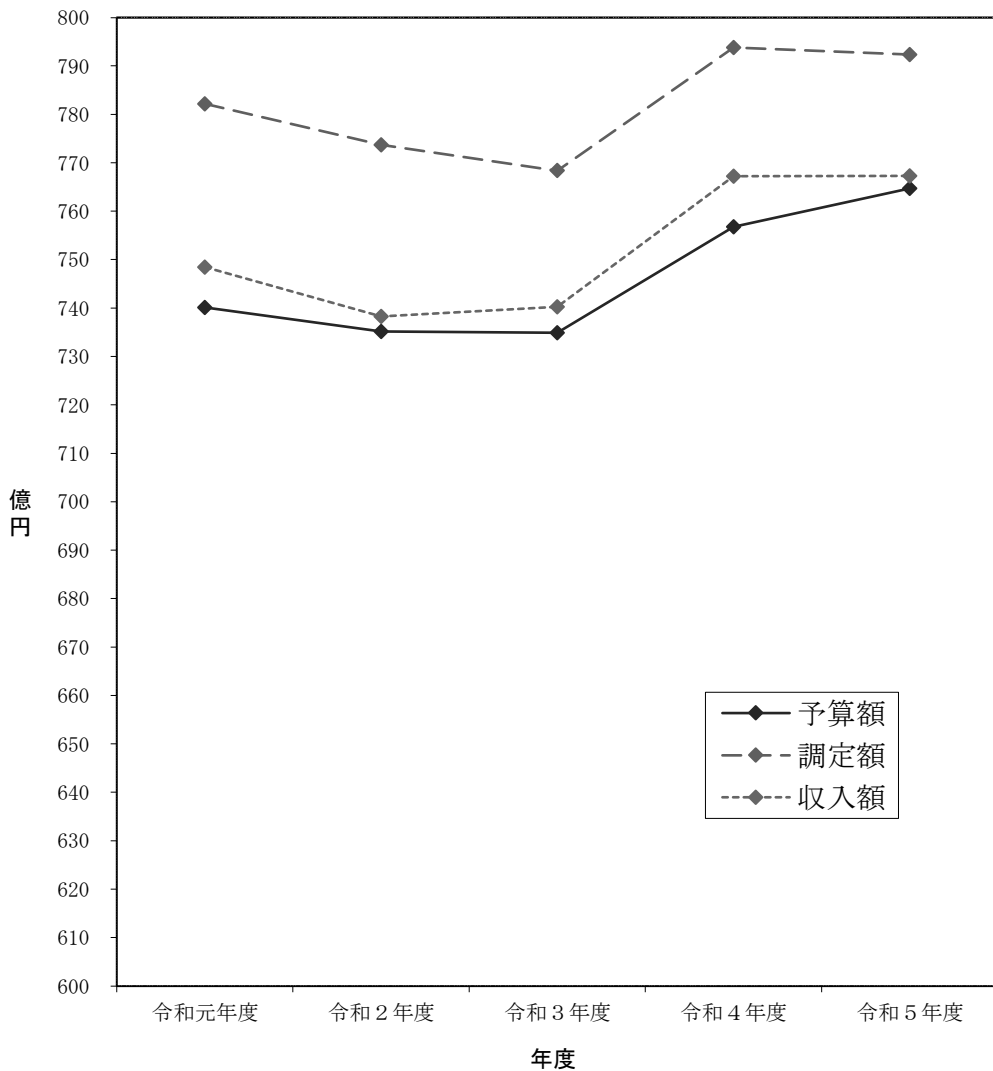
現年課税分	76,183,677
滞納繰越分	547,952
市税合計	76,731,629



(3) 市税年度別推移

(単位：千円)

年度 区分	令和元年度	令和2年度	令和3年度	令和4年度	令和5年度
予算額	74,010,595	73,515,974	73,489,937	75,676,850	76,471,537
調定額	78,214,906	77,369,953	76,839,295	79,380,947	79,235,053
収入額	74,846,630	73,826,489	74,024,974	76,720,387	76,731,629



(4) 市税収入状況比較表

(単位：千円・%)

区 目	5年度 予 算 額	調 定 額			収 入 額				
		5年度 A	4年度 B	A-B	A/B	5年度 C	4年度 D	C-D	C/D
市 民 税	32,278,537	33,426,725	34,203,961	-777,236	97.7	32,500,675	33,257,113	-756,438	97.7
個 人	25,302,537	26,371,093	26,117,673	253,420	101.0	25,570,537	25,264,621	305,916	101.2
現年課税分	25,095,537	25,597,021	25,251,273	345,748	101.4	25,339,645	25,020,053	319,592	101.3
滞納繰越分	207,000	774,072	866,400	-92,328	89.3	230,892	244,568	-13,676	94.4
法 人	6,976,000	7,055,632	8,086,288	-1,030,656	87.3	6,930,138	7,992,492	-1,062,354	86.7
現年課税分	6,965,000	6,952,473	7,988,806	-1,036,333	87.0	6,915,463	7,975,492	-1,060,029	86.7
滞納繰越分	11,000	103,159	97,482	5,677	105.8	14,675	17,000	-2,325	86.3
固 定 資 産 税	31,952,000	33,293,964	32,815,669	478,295	101.5	32,016,888	31,419,468	597,420	101.9
純 固 定 資 産 税	31,752,000	33,093,649	32,614,241	479,408	101.5	31,816,573	31,218,040	598,533	101.9
現年課税分	31,492,000	31,862,957	31,215,870	647,087	102.1	31,561,786	30,925,735	636,051	102.1
滞納繰越分	260,000	1,230,692	1,398,371	-167,679	88.0	254,787	292,305	-37,518	87.2
交・納 付 金	200,000	200,315	201,428	-1,113	99.4	200,315	201,428	-1,113	99.4
軽 自 動 車 税	1,344,000	1,386,645	1,351,717	34,928	102.6	1,340,248	1,305,795	34,453	102.6
環 境 性 能 割	79,000	79,697	82,657	-2,960	96.4	79,697	82,657	-2,960	96.4
種 別 割	1,265,000	1,306,948	1,269,060	37,888	103.0	1,260,551	1,223,138	37,413	103.1
現年課税分	1,251,000	1,264,893	1,225,912	38,981	103.2	1,247,729	1,209,759	37,970	103.1
滞納繰越分	14,000	42,055	43,148	-1,093	97.5	12,822	13,379	-557	95.8
市 た ば こ 税	2,852,000	2,843,170	2,835,325	7,845	100.3	2,843,170	2,835,325	7,845	100.3
現年課税分	2,852,000	2,843,170	2,835,325	7,845	100.3	2,843,170	2,835,325	7,845	100.3
滞納繰越分	0	0	0	0	-	0	0	0	-
入 湯 税	39,000	41,241	66,465	-25,224	62.0	40,888	65,642	-24,754	62.3
現年課税分	39,000	40,888	65,642	-24,754	62.3	40,888	65,642	-24,754	62.3
滞納繰越分	0	353	823	-470	42.9	0	0	0	-
事 業 所 税	3,799,000	3,870,741	3,805,557	65,184	101.7	3,781,679	3,712,934	68,745	101.9
現年課税分	3,785,000	3,796,447	3,713,644	82,803	102.2	3,779,441	3,708,829	70,612	101.9
滞納繰越分	14,000	74,294	91,913	-17,619	80.8	2,238	4,105	-1,867	54.5
都 市 計 画 税	4,207,000	4,372,567	4,302,253	70,314	101.6	4,208,081	4,124,110	83,971	102.0
現年課税分	4,174,000	4,215,398	4,125,606	89,792	102.2	4,175,543	4,087,185	88,358	102.2
滞納繰越分	33,000	157,169	176,647	-19,478	89.0	32,538	36,925	-4,387	88.1
特 別 土 地 保 有 税	0	0	0	0	-	0	0	0	-
現年課税分	0	0	0	0	-	0	0	0	-
滞納繰越分	0	0	0	0	-	0	0	0	-
市 税 合 計	76,471,537	79,235,053	79,380,947	-145,894	99.8	76,731,629	76,720,387	11,242	100.0
現 年 課 税 分	75,932,537	76,853,259	76,706,163	147,096	100.2	76,183,677	76,112,105	71,572	100.1
滞 納 繰 越 分	539,000	2,381,794	2,674,784	-292,990	89.0	547,952	608,282	-60,330	90.1

(6) 市税負担状況調

区分	年度	令和元年度		令和2年度		令和3年度		令和4年度		令和5年度	
		税額 千円	前年比 %	税額 千円	前年比 %	税額 千円	前年比 %	税額 千円	前年比 %	税額 千円	前年比 %
予 算 額	予 算 額	74,010,595	100.1	73,515,974	99.3	73,489,937	100.0	75,676,850	103.0	76,471,537	101.1
	調 定 額	78,214,906	99.6	77,369,953	98.9	76,839,295	99.3	79,380,947	103.3	79,235,053	99.8
	収 入 額	74,846,630	99.9	73,826,489	98.6	74,024,974	100.3	76,720,387	103.6	76,731,629	100.0
人 口 一 人 当 り	予 算 額	178,485	100.4	178,047	99.8	179,150	100.6	185,691	103.7	188,879	101.7
	調 定 額	188,625	99.9	187,381	99.3	187,315	100.0	194,780	104.0	195,705	100.5
	収 入 額	180,502	100.2	178,799	99.1	180,455	100.9	188,251	104.3	189,522	100.7
一 世 帯 当 り	予 算 額	410,286	99.1	404,063	98.5	402,189	99.5	411,129	102.2	412,265	100.3
	調 定 額	433,593	98.6	425,245	98.1	420,519	98.9	431,252	102.6	427,164	99.1
	収 入 額	414,920	98.9	405,769	97.8	405,117	99.8	416,798	102.9	413,668	99.2
人	口	414,659人		412,901人		410,214人		407,542人		404,870人	
世	帯 数	180,388世帯		181,942世帯		182,725世帯		184,071世帯		185,491世帯	

(7) 市税の税率及び納期

税目	区分	納 期	課 税 標 準 及 び 税 率
個人市民税	<ul style="list-style-type: none"> ・普通徴収 第1期 6月1日 ～ 6月30日 第2期 8月1日 ～ 8月31日 第3期 10月1日 ～ 10月31日 第4期 1月1日 ～ 1月31日 ・特別徴収 毎月10日(6月から翌年5月) 		<ul style="list-style-type: none"> ◎個人均等割 3,000円 ◎個人所得割 一律 6%
		法人市民税	<ul style="list-style-type: none"> ・普通法人 事業年度終了後2ヶ月以内 ・公益法人等 4月1日～4月30日
固定資産税		<ul style="list-style-type: none"> 第1期 4月1日 ～ 4月30日 第2期 7月1日 ～ 7月31日 第3期 12月1日 ～ 12月25日 第4期 2月1日 ～ 2月28日 	<ul style="list-style-type: none"> ◎課税標準の1.4%(市全域) ◎免税点 土地 30万円未満 家屋 20万円未満 償却資産 150万円未満
都市計画税	<ul style="list-style-type: none"> ・固定資産税に同じ 		<ul style="list-style-type: none"> ◎課税標準の0.3% (富山地域、婦中地域の市街化区域内に所在する土地・家屋)

区分 税目	納 期	課 税 標 準 及 び 税 率																																																																																	
軽自動車税	種別割 5月1日 ~ 5月31日	<p>◎三輪・四輪以上の軽自動車</p> <table border="1"> <thead> <tr> <th colspan="2">車種</th> <th>旧税率</th> <th>現行税率</th> <th>重課税率</th> </tr> </thead> <tbody> <tr> <td colspan="2">三輪</td> <td>3,100円</td> <td>3,900円</td> <td>4,600円</td> </tr> <tr> <td rowspan="4">四輪以上</td> <td rowspan="2">乗用</td> <td>自家用</td> <td>7,200円</td> <td>10,800円</td> <td>12,900円</td> </tr> <tr> <td>営業用</td> <td>5,500円</td> <td>6,900円</td> <td>8,200円</td> </tr> <tr> <td rowspan="2">貨物</td> <td>自家用</td> <td>4,000円</td> <td>5,000円</td> <td>6,000円</td> </tr> <tr> <td>営業用</td> <td>3,000円</td> <td>3,800円</td> <td>4,500円</td> </tr> </tbody> </table> <table border="1"> <thead> <tr> <th rowspan="2">車種</th> <th colspan="3">軽課税率(令和6年度のみ)</th> </tr> <tr> <th>概ね75%軽減</th> <th>概ね50%軽減</th> <th>概ね25%軽減</th> </tr> </thead> <tbody> <tr> <td>三輪</td> <td>1,000円</td> <td>2,000円(※)</td> <td>3,000円(※)</td> </tr> <tr> <td rowspan="4">四輪以上</td> <td rowspan="2">乗用</td> <td>自家用</td> <td>2,700円</td> <td>-</td> <td>-</td> </tr> <tr> <td>営業用</td> <td>1,800円</td> <td>3,500円</td> <td>5,200円</td> </tr> <tr> <td rowspan="2">貨物</td> <td>自家用</td> <td>1,300円</td> <td>-</td> <td>-</td> </tr> <tr> <td>営業用</td> <td>1,000円</td> <td>-</td> <td>-</td> </tr> </tbody> </table> <p>※営業用の乗用のものに限る</p> <p>◎原動機付自転車、小型特殊自動車、二輪等</p> <table border="1"> <tbody> <tr> <td rowspan="3">原動機付自転車</td> <td>総排気量50cc以下 または 定格出力0.6kW以下</td> <td>2,000円</td> </tr> <tr> <td>特定小型原動機付自転車(定格出力0.6kW以下、長さ1.9m以下、幅0.6m以下、最高速度20km/h以下)</td> <td>2,000円</td> </tr> <tr> <td>総排気量50cc超~90cc以下 または 定格出力0.6kWを超え0.8kW以下</td> <td>2,000円</td> </tr> <tr> <td rowspan="3">小型特殊自動車</td> <td>総排気量90cc超~125cc以下 または 定格出力0.8kWを超え1.0kW以下</td> <td>2,400円</td> </tr> <tr> <td>ミニカー(三輪以上で、総排気量50cc以下 または 定格出力0.6kW以下)</td> <td>3,700円</td> </tr> <tr> <td>農耕作業用(乗用装置のあるコンバイン、トラクター等)</td> <td>2,400円</td> </tr> <tr> <td rowspan="2">二輪の軽自動車</td> <td>その他(フォークリフト、ショベルローダ等)</td> <td>5,900円</td> </tr> <tr> <td>総排気量125cc超から250cc以下、被けん引車</td> <td>3,600円</td> </tr> <tr> <td>二輪の小型自動車</td> <td>総排気量250cc超</td> <td>6,000円</td> </tr> </tbody> </table>	車種		旧税率	現行税率	重課税率	三輪		3,100円	3,900円	4,600円	四輪以上	乗用	自家用	7,200円	10,800円	12,900円	営業用	5,500円	6,900円	8,200円	貨物	自家用	4,000円	5,000円	6,000円	営業用	3,000円	3,800円	4,500円	車種	軽課税率(令和6年度のみ)			概ね75%軽減	概ね50%軽減	概ね25%軽減	三輪	1,000円	2,000円(※)	3,000円(※)	四輪以上	乗用	自家用	2,700円	-	-	営業用	1,800円	3,500円	5,200円	貨物	自家用	1,300円	-	-	営業用	1,000円	-	-	原動機付自転車	総排気量50cc以下 または 定格出力0.6kW以下	2,000円	特定小型原動機付自転車(定格出力0.6kW以下、長さ1.9m以下、幅0.6m以下、最高速度20km/h以下)	2,000円	総排気量50cc超~90cc以下 または 定格出力0.6kWを超え0.8kW以下	2,000円	小型特殊自動車	総排気量90cc超~125cc以下 または 定格出力0.8kWを超え1.0kW以下	2,400円	ミニカー(三輪以上で、総排気量50cc以下 または 定格出力0.6kW以下)	3,700円	農耕作業用(乗用装置のあるコンバイン、トラクター等)	2,400円	二輪の軽自動車	その他(フォークリフト、ショベルローダ等)	5,900円	総排気量125cc超から250cc以下、被けん引車	3,600円	二輪の小型自動車	総排気量250cc超	6,000円
	車種		旧税率	現行税率	重課税率																																																																														
三輪		3,100円	3,900円	4,600円																																																																															
四輪以上	乗用	自家用	7,200円	10,800円	12,900円																																																																														
		営業用	5,500円	6,900円	8,200円																																																																														
	貨物	自家用	4,000円	5,000円	6,000円																																																																														
		営業用	3,000円	3,800円	4,500円																																																																														
車種	軽課税率(令和6年度のみ)																																																																																		
	概ね75%軽減	概ね50%軽減	概ね25%軽減																																																																																
三輪	1,000円	2,000円(※)	3,000円(※)																																																																																
四輪以上	乗用	自家用	2,700円	-	-																																																																														
		営業用	1,800円	3,500円	5,200円																																																																														
	貨物	自家用	1,300円	-	-																																																																														
		営業用	1,000円	-	-																																																																														
原動機付自転車	総排気量50cc以下 または 定格出力0.6kW以下	2,000円																																																																																	
	特定小型原動機付自転車(定格出力0.6kW以下、長さ1.9m以下、幅0.6m以下、最高速度20km/h以下)	2,000円																																																																																	
	総排気量50cc超~90cc以下 または 定格出力0.6kWを超え0.8kW以下	2,000円																																																																																	
小型特殊自動車	総排気量90cc超~125cc以下 または 定格出力0.8kWを超え1.0kW以下	2,400円																																																																																	
	ミニカー(三輪以上で、総排気量50cc以下 または 定格出力0.6kW以下)	3,700円																																																																																	
	農耕作業用(乗用装置のあるコンバイン、トラクター等)	2,400円																																																																																	
二輪の軽自動車	その他(フォークリフト、ショベルローダ等)	5,900円																																																																																	
	総排気量125cc超から250cc以下、被けん引車	3,600円																																																																																	
二輪の小型自動車	総排気量250cc超	6,000円																																																																																	
	環境性能割 軽自動車税環境性能割の賦課徴収は当分の間、県が自動車税の環境性能割の賦課徴収の例により行う。	<p>◎三輪以上の軽自動車の税率(乗用車の例)</p> <table border="1"> <thead> <tr> <th rowspan="2">燃費性能等</th> <th colspan="2">税率</th> </tr> <tr> <th>自家用</th> <th>営業用</th> </tr> </thead> <tbody> <tr> <td>電気自動車等</td> <td></td> <td></td> </tr> <tr> <td>★★★★かつ令和12年度燃費基準80%以上達成車(令和2年度燃費基準を達成しているものに限る)</td> <td>非課税</td> <td>非課税</td> </tr> <tr> <td>★★★★かつ令和12年度燃費基準70%以上達成車(令和2年度燃費基準を達成しているものに限る)</td> <td>1.0%</td> <td>0.5%</td> </tr> <tr> <td>★★★★かつ令和12年度燃費基準60%以上達成車(令和2年度燃費基準を達成しているものに限る)</td> <td>2.0%</td> <td>1.0%</td> </tr> <tr> <td>上記以外</td> <td></td> <td>2.0%</td> </tr> </tbody> </table>	燃費性能等	税率		自家用	営業用	電気自動車等			★★★★かつ令和12年度燃費基準80%以上達成車(令和2年度燃費基準を達成しているものに限る)	非課税	非課税	★★★★かつ令和12年度燃費基準70%以上達成車(令和2年度燃費基準を達成しているものに限る)	1.0%	0.5%	★★★★かつ令和12年度燃費基準60%以上達成車(令和2年度燃費基準を達成しているものに限る)	2.0%	1.0%	上記以外		2.0%																																																													
燃費性能等	税率																																																																																		
	自家用	営業用																																																																																	
電気自動車等																																																																																			
★★★★かつ令和12年度燃費基準80%以上達成車(令和2年度燃費基準を達成しているものに限る)	非課税	非課税																																																																																	
★★★★かつ令和12年度燃費基準70%以上達成車(令和2年度燃費基準を達成しているものに限る)	1.0%	0.5%																																																																																	
★★★★かつ令和12年度燃費基準60%以上達成車(令和2年度燃費基準を達成しているものに限る)	2.0%	1.0%																																																																																	
上記以外		2.0%																																																																																	
市たばこ税	申告納付 翌月の末日まで	◎1,000本につき、6,552円																																																																																	
鉱産税	申告納付 翌月の末日まで	◎鉱物の価格1/100																																																																																	
入湯税	申告納付 翌月の15日まで	◎1人1日150円																																																																																	
事業所税	申告納付 法人……………事業年度終了日から2ヶ月以内 個人……………翌年の3月15日	<p>◎事業に係る分</p> <p>資産割</p> <ul style="list-style-type: none"> 市内の事業所用家屋の床面積 ・1㎡につき 600円 ・免税点 床面積 1,000㎡以下 <p>従業者割</p> <ul style="list-style-type: none"> ・従業者給与総額 ・100分の0.25 ・免税点 従業者数100人以下 																																																																																	

【参考】前納報奨金:第1期の納期内に、年税額を全額納付した場合に限り交付(昭和59年4月1日から廃止)

(8) 市税税率の変遷

区 分		S46	47	*48	49	50	*51	52	
民 市 人	均等割	400円					1,200円		
	所 得 割	超過累進税率							
		15万円以下	2%	400万円超	9%	30万円以下	2%	400万円超	9%
		15万円超	3%	600万円超	10%	30万円超	3%	600万円超	10%
40万円超		4%	1,000万円超	11%	50万円超	4%	1,000万円超	11%	
70万円超		5%	2,000万円超	12%	80万円超	5%	2,000万円超	12%	
100万円超	6%	3,000万円超	13%	110万円超	6%	3,000万円超	13%		
150万円超	7%	5,000万円超	14%	150万円超	7%	5,000万円超	14%		
250万円超	8%			250万円超	8%				
法 人	均 等 割	資本金1千万円超 4,000円				資本金1億円超従業員数 100人超 40,000円		資本金1億円超従業員数 100人超 134,000円	
		上記以外の法人等 2,400円				資本金1億円超従業員数 100人以下及び資本金 1千万円超1億円以下 20,000円		資本金1億円超従業員数 100人以下及び資本金 1千万円超1億円以下 40,000円	
法 人	法 人 税 割	10.4%			14.5%(49.5.1以降)				
固 定 資 産 税 (免税点)	1.4%								
	(土地 8万円未満) (家屋 5万円未満) (償却資産 30万円未満)			(土地 15万円未満) (家屋 5万円未満) (償却資産 100万円未満)					
軽 自 動 車 税	1 原動機付自転車								
	イ	50cc以下	500円					650円	
	ロ	90cc以下	800円					1,000円	
	ハ	125cc以下	1,000円					1,300円	
	2 軽自動車及び小型特殊自動車								
	軽自動車	イ 二輪	1,500円					2,000円	
		ロ 三輪	2,000円					2,600円	
		ハ 四輪							
		乗用(営業用)	4,500円					5,200円	
		(自家用) "							5,900円
	貨物(営業用)	2,500円					2,900円		
	(自家用) "							3,300円	
	小型特殊	イ 農耕作業用	1,000円					1,300円	
		ロ その他	3,000円					3,900円	
	3 二輪の小型自動車	2,500円							3,300円
市 た ば こ 税									
鉦 産 税		鉦物価格の1%							
特 別 土 地 保 有 税 (免税点)					創設→	保有分 1.4%			取得分 3.0% (5,000㎡未満)
入 湯 税		1人1日 40円				1人1日 100円			
事 業 所 税 (免税点)									
都 市 計 画 税		0.2%							

*は評価替(固定)

53	*54	55	56	*57	58	59	*60	61
		1,500円					2,000円	
		30万円以下 2% 30万円超 3% 45万円超 4% 70万円超 5% 100万円超 6% 130万円超 7% 230万円超 8%	370万円超 9% 570万円超 10% 950万円超 11% 1,900万円超 12% 2,900万円超 13% 4,900万円超 14%				20万円以下 2.5% 20万円超 3.0% 45万円超 4.0% 70万円超 5.0% 95万円超 6.0% 120万円超 7.0% 220万円超 8.0%	370万円超 9.0% 570万円超 10.0% 950万円超 11.0% 1,900万円超 12.0% 2,900万円超 13.0% 4,900万円超 14.0%
				(58.4.1以降)		(59.4.1以降)		
資本金50億円超従業者数100人超 1,000千円	1億円超10億円以下100人以下 及び1千万円超1億円以下			資本金50億円超50人超	1,500千円	3,600千円		
10億円超50億円以下100人超 560千円	40千円			10億円超50人超	1,000千円	2,100千円		
1億円超10億円以下100人超及び 10億円超100人以下 134千円	前記以外の法人等 13千円			10億円以下50人超	270千円	480千円		
				1億円超10億円以下50人以下及び1千万円超 1億円以下50人超	100千円	180千円		
				1千万円超1億円以下50人以下及び 1千万円以下50人超	80千円	144千円		
				上記以外の法人等	27千円	48千円		
14.7%(56.8.1以降)								
	1 原動機付自転車							
	イ 50cc以下	700円				1,000円		
	ロ 90cc以下	1,100円				1,200円		
	ハ 125cc以下	1,450円				1,600円		
	2 軽自動車及び小型特殊自動車						ミニカー 2,500円	
	軽自動車 イ 二輪	2,200円				2,400円	(60.4.1以降追加)	
	ロ 三輪	2,850円				3,100円		
	ハ 四輪							
	乗用(営業用)	5,200円				5,500円		
	(自家用)	6,500円				7,200円		
	貨物(営業用)	2,900円				3,000円		
	(自家用)	3,600円				4,000円		
	小型特殊 イ 農耕作業用	1,450円				1,600円		
	ロ その他	4,300円				4,700円		
	3 二輪の小型自動車	3,650円				4,000円		
1人1日	150円							
富山市人口30万人を超え 55年10月1日より課税	事業に係る分 資産割 500円(免税点 1,000㎡以下) 従業者割0.25%(免税点 従業者数100人以下) 新增設に係る分 6,000円(免税点 2,000㎡以下)						事業に係る分 資産割600円 その他同じ	
0.3%								

区 分		62	*63	H元	2	*3	4	5	
市 民 税	均等割								
	個人所得割	60万円以下 3%	60万円超 5%	120万円以下 3%	120万円超 8%	160万円以下 3%	160万円超 8%	550万円超 11%	
		130万円超 7%	260万円超 8%	500万円超 11%					
		460万円超 10%	950万円超 11%						
	法人税割	1,900万円超 12%							
固定資産税 (免税点)							(土地 30万円未満) (家屋 20万円未満) (償却資産 150万円未満)		
軽自動車税									
市たばこ税		創設→			1,000本につき 1,997円 (旧3級品は、948円)				
鉱産税									
特別土地保有税 (免税点)									
入湯税									
事業所税 (免税点)									
都市計画税									

*は評価替(固定)

*6	7	8	*9	10	11	*12	13	14
		2,500円						
		200万円以下 3% 200万円超 8% 700万円超 11%	200万円以下 3% 200万円超 8% 700万円超 12%		200万円以下 3% 200万円超 8% 700万円超 10%			
		(H6.4.1以降)						
資本金50億円超50人超 3,600千円		1億円超10億円以下50人以下 192千円						
10億円超50億円以下50人超 2,100千円		1千万円超1億円以下50人超 180千円						
10億円超50人以下 492千円		1千万円超1億円以下50人以下 156千円						
1億円超10億円以下50人超 480千円		1千万円以下50人超 144千円 上記以外の法人等 60千円						
			1,000本につき2,434円 ただし、旧3級品1,155円		1,000本につき2,668円 ただし、旧3級品1,266円			

区 分		*15	16	17	*18	19	20	*21
市 民 税	均等割		3,000円					
	個人所得割				<ul style="list-style-type: none"> ・定率減税の見直し (7.5%) ・65歳以上の者に係る非課税措置の廃止 (2/3減) 	<ul style="list-style-type: none"> ・税率一律6% ・定率減税の廃止 ・65歳以上の者に係る非課税措置の廃止 (1/3減) 	<ul style="list-style-type: none"> ・65歳以上の者に係る非課税措置の廃止 (全廃) 	
	法人均等割							
	法人税割							
固定資産税 (免税点)				1.4%富山地域 1.5%大沢野、八尾、婦中地域 1.6%大山、山田、細入地域	1.4% 市全域			
軽自動車税								
市たばこ税				7/1より、1,000本につき2,977円 ただし、旧3級品1,412円 手持品課税 (7/1、30,000本以上) 1,000本につき309円、ただし、旧3級品146円				
市たばこ税								7/1より、1,000本につき3,298円 ただし、旧3級品1,564円 手持品課税 (7/1、30,000本以上) 1,000本につき321円、ただし、旧3級品152円
鉱産税								
特別土地保有税 (免税点)								課税の停止
入湯税								
事業所税 (免税点)				新增設に係る分の廃止	大沢野、大山、八尾、婦中、山田、細入地域は平成17年度から平成22年度まで段階的に課税 (1/7ずつ引き上げ)			
都市計画税				0.3%富山地域	0.25%富山地域			

*は評価替(固定)

22	23	*24	25	26	*27	28	29	*30
				3,500円(平成35年度まで)				
				12.1%(26.10.1以降)				
				<p>1 原動機付自転車</p> <p>イ 50cc以下 2,000円</p> <p>ロ 90cc以下 2,000円</p> <p>ハ 125cc以下 2,400円</p> <p>ニ ミニカー 3,700円</p> <p>2 軽自動車及び小型特殊自動車</p> <p>軽自動車 イ 二輪 3,600円</p> <p>ロ 三輪 3,900円(※1) 4,600円(※2) 1,000円(※3) 2,000円(※4) 3,000円(※5)</p> <p>ハ 四輪</p> <p>乗用(営業用) 6,900円(※1) 8,200円(※2) 1,800円(※3) 3,500円(※4) 5,200円(※5)</p> <p>(自家用) 10,800円(※1) 12,900円(※2) 2,700円(※3) 5,400円(※4) 8,100円(※5)</p> <p>貨物(営業用) 3,800円(※1) 4,500円(※2) 1,000円(※3) 1,900円(※4) 2,900円(※5)</p> <p>(自家用) 5,000円(※1) 6,000円(※2) 1,300円(※3) 2,500円(※4) 3,800円(※5)</p> <p>小型特殊 イ 農耕作業用 2,400円</p> <p>ロ その他 5,900円</p> <p>3 二輪の小型自動車 6,000円</p> <p>※1 平成27年4月1日以後に最初の新規検査を受けた軽自動車</p> <p>※2 最初の新規検査から13年を経過した軽自動車</p> <p>※3 ※1のうち、排出ガス性能及び燃費性能の優れた車両で、税率軽減割合が概ね75%の軽自動車</p> <p>※4 ※1のうち、排出ガス性能及び燃費性能の優れた車両で、税率軽減割合が概ね50%の軽自動車</p> <p>※5 ※1のうち、排出ガス性能及び燃費性能の優れた車両で、税率軽減割合が概ね25%の軽自動車</p> <p>〔ただし、※1～※5以外の軽自動車については、〕</p>				
10/1より、1,000本につき4,618円 ただし、旧3級品2,190円				4/1より、1,000本につき5,262円 ただし、旧3級品2,495円				
手持品課税(10/1、20,000本以上) 1,000本につき1,320円、ただし、旧3級品626円				4/1より、旧3級品1,000本につき3,355円 手持品課税(4/1、5,000本以上)旧3級品1,000本につき430円				
				4/1より、旧3級品1,000本につき4,000円 手持品課税(4/1、5,000本以上)旧3級品1,000本につき645円 10/1より、1,000本につき5,692円、手持品課税(10/1、20,000本以上)1,000本につき430円				
0.25% 富山・婦中地域				0.3% 富山・婦中地域				

*は評価替(固定)

区 分		R元	R2	*R3																				
市 民 税	均等割																							
	個人所得割																							
	法人税割	8.4%(元.10.1以降)																						
固定資産税 (免税点)																								
軽自動車税	種別割	<p>令和元年10月1日より自動車取得税を廃止し、 軽自動車税環境性能割を導入 課税標準は自動車取得価格(免税点50万円) ※所有に対する課税は種別割とする</p> <p>・乗用車の例</p> <table border="1"> <thead> <tr> <th>燃費性能等</th> <th>自家用</th> <th>営業用</th> </tr> </thead> <tbody> <tr> <td>電気自動車等</td> <td></td> <td></td> </tr> <tr> <td>★★★★かつ令和12年度燃費基準75%以上達成車 (令和2年度燃費基準を達成しているものに限る。)</td> <td>非課税</td> <td>非課税</td> </tr> <tr> <td>★★★★かつ令和12年度燃費基準60%以上達成車 (令和2年度燃費基準を達成しているものに限る。)</td> <td>1.0%</td> <td>0.5%</td> </tr> <tr> <td>★★★★かつ令和12年度燃費基準55%以上達成車</td> <td>2.0%</td> <td>1.0%</td> </tr> <tr> <td>上記以外の車</td> <td></td> <td>2.0%</td> </tr> </tbody> </table>			燃費性能等	自家用	営業用	電気自動車等			★★★★かつ令和12年度燃費基準75%以上達成車 (令和2年度燃費基準を達成しているものに限る。)	非課税	非課税	★★★★かつ令和12年度燃費基準60%以上達成車 (令和2年度燃費基準を達成しているものに限る。)	1.0%	0.5%	★★★★かつ令和12年度燃費基準55%以上達成車	2.0%	1.0%	上記以外の車		2.0%		
	燃費性能等	自家用	営業用																					
電気自動車等																								
★★★★かつ令和12年度燃費基準75%以上達成車 (令和2年度燃費基準を達成しているものに限る。)	非課税	非課税																						
★★★★かつ令和12年度燃費基準60%以上達成車 (令和2年度燃費基準を達成しているものに限る。)	1.0%	0.5%																						
★★★★かつ令和12年度燃費基準55%以上達成車	2.0%	1.0%																						
上記以外の車		2.0%																						
環境性能割	<table border="1"> <thead> <tr> <th>燃費性能等</th> <th>自家用</th> <th>営業用</th> </tr> </thead> <tbody> <tr> <td>電気自動車等</td> <td></td> <td></td> </tr> <tr> <td>★★★★かつ2020年度燃費基準+20%達成車</td> <td>非課税</td> <td>非課税</td> </tr> <tr> <td>★★★★かつ2020年度燃費基準+10%達成車</td> <td></td> <td></td> </tr> <tr> <td>★★★★かつ2020年度燃費基準達成車</td> <td>1.0%</td> <td>0.5%</td> </tr> <tr> <td>★★★★かつ2015年度燃費基準+10%達成車</td> <td>2.0%</td> <td>1.0%</td> </tr> <tr> <td>上記以外の車</td> <td></td> <td>2.0%</td> </tr> </tbody> </table>	燃費性能等	自家用	営業用	電気自動車等			★★★★かつ2020年度燃費基準+20%達成車	非課税	非課税	★★★★かつ2020年度燃費基準+10%達成車			★★★★かつ2020年度燃費基準達成車	1.0%	0.5%	★★★★かつ2015年度燃費基準+10%達成車	2.0%	1.0%	上記以外の車		2.0%		
燃費性能等	自家用	営業用																						
電気自動車等																								
★★★★かつ2020年度燃費基準+20%達成車	非課税	非課税																						
★★★★かつ2020年度燃費基準+10%達成車																								
★★★★かつ2020年度燃費基準達成車	1.0%	0.5%																						
★★★★かつ2015年度燃費基準+10%達成車	2.0%	1.0%																						
上記以外の車		2.0%																						
市 た ば こ 税	10/1より、旧3級品1,000本につき5,692円 ※旧3級品区分を廃止し、一般品と同区分へ 手持品課税(10/1、5,000本以上) 旧3級品1,000本につき1,692円	10/1より、1,000本につき6,122円 手持品課税(10/1、20,000本以上) 1,000本につき430円	10/1より、1,000本につき6,552円																					
鉱 産 税																								
特別土地保有税 (免税点)																								
入 湯 税																								
事 業 所 税 (免税点)																								
都 市 計 画 税																								

1 原動機付自転車		※1 平成27年3月31日までに最初の新規検査を受けた軽自動車
イ 50cc以下	2,000円	※2 平成27年4月1日以後に最初の新規検査を受けた軽自動車
ロ 90cc以下	2,000円	※3 最初の新規検査から13年を経過した軽自動車
ハ 125cc以下	2,400円	※4 ※2のうち、電気自動車・天然ガス自動車(一定の排ガス性能を満たすもの)で税率軽減割合が概ね75%の軽自動車
ニ ミニカー	3,700円	※5 ※2のうち、営業用の乗用のもので、排出ガス性能及び燃費性能の優れた車両で、税率軽減割合が概ね50%の軽自動車
2 軽自動車及び小型特殊自動車		※6 ※2のうち、営業用の乗用のもので、排出ガス性能及び燃費性能の優れた車両で、税率軽減割合が概ね25%の軽自動車
軽自動車 イ 二輪	3,600円	※7 ※2のうち、排出ガス性能及び燃費性能の優れた車両で、税率軽減割合が概ね50%の軽自動車
ロ 三輪	3,100円(※1) 3,900円(※2) 4,600円(※3) 1,000円(※4) 2,000円(※5) 3,000円(※6)	※8 ※2のうち、排出ガス性能及び燃費性能の優れた車両で、税率軽減割合が概ね25%の軽自動車
ハ 四輪		
乗用(営業用)	5,500円(※1) 6,900円(※2) 8,200円(※3) 1,800円(※4) 3,500円(※7) 5,200円(※8)	
(自家用)	7,200円(※1) 10,800円(※2) 12,900円(※3) 2,700円(※4)	
貨物(営業用)	3,000円(※1) 3,800円(※2) 4,500円(※3) 1,000円(※4)	
(自家用)	4,000円(※1) 5,000円(※2) 6,000円(※3) 1,300円(※4)	
小型特殊 イ 農耕作業用	2,400円	
ロ その他	5,900円	
3 二輪の小型自動車	6,000円	

*は評価替(固定)

区 分		*R6																		
市 民 税	均等割	3,000円																		
	所得割																			
	均等割																			
法人税割																				
固定資産税 (免税点)																				
軽自動車税	種別割	<p>1 原動機付自転車</p> <p>イ 50cc以下 2,000円 ※1 平成27年3月31日までに最初の新規検査を受けた軽自動車</p> <p>ロ 特定小型原付 2,000円 ※2 平成27年4月1日以後に最初の新規検査を受けた軽自動車</p> <p>ハ 90cc以下 2,000円 ※3 最初の新規検査から13年を経過した軽自動車</p> <p>ニ 125cc以下 2,400円 ※4 ※2のうち、電気自動車・天然ガス自動車(一定の排ガス性能を満たすもの)で税率軽減割合が概ね75%の軽自動車</p> <p>ホ ミニカー 3,700円 ※5 ※2のうち、営業用の乗用のもので、排出ガス性能及び燃費性能の優れた車両で、税率軽減割合が概ね50%の軽自動車</p> <p>2 軽自動車及び小型特殊自動車</p> <p>軽自動車 イ 二輪 3,600円 ※6 ※2のうち、営業用の乗用のもので、排出ガス性能及び燃費性能の優れた車両で、税率軽減割合が概ね25%の軽自動車</p> <p>ロ 三輪 3,100円(※1) 3,900円(※2) 4,600円(※3) 1,000円(※4) 2,000円(※5) 3,000円(※6)</p> <p>ハ 四輪</p> <p>乗用(営業用) 5,500円(※1) 6,900円(※2) 8,200円(※3) 1,800円(※4) 3,500円(※7) 5,200円(※8)</p> <p>(自家用) 7,200円(※1) 10,800円(※2) 12,900円(※3) 2,700円(※4)</p> <p>貨物(営業用) 3,000円(※1) 3,800円(※2) 4,500円(※3) 1,000円(※4)</p> <p>(自家用) 4,000円(※1) 5,000円(※2) 6,000円(※3) 1,300円(※4)</p> <p>小型特殊 イ 農耕作業用 2,400円</p> <p>ロ その他 5,900円</p> <p>3 二輪の小型自動車 6,000円</p> <p>※7 ※2のうち、排出ガス性能及び燃費性能の優れた車両で、税率軽減割合が概ね50%の軽自動車</p> <p>※8 ※2のうち、排出ガス性能及び燃費性能の優れた車両で、税率軽減割合が概ね25%の軽自動車</p>																		
	環境性能割	<p>・乗用車の例</p> <table border="1"> <thead> <tr> <th>燃費性能等</th> <th>自家用</th> <th>営業用</th> </tr> </thead> <tbody> <tr> <td>電気自動車等</td> <td></td> <td></td> </tr> <tr> <td>★★★★かつ令和12年度燃費基準80%以上達成車 (令和2年度燃費基準を達成しているものに限る。)</td> <td>非課税</td> <td>非課税</td> </tr> <tr> <td>★★★★かつ令和12年度燃費基準70%以上達成車 (令和2年度燃費基準を達成しているものに限る。)</td> <td>1.0%</td> <td>0.5%</td> </tr> <tr> <td>★★★★かつ令和12年度燃費基準60%以上達成車 (令和2年度燃費基準を達成しているものに限る。)</td> <td>2.0%</td> <td>1.0%</td> </tr> <tr> <td>上記以外の車</td> <td></td> <td>2.0%</td> </tr> </tbody> </table>		燃費性能等	自家用	営業用	電気自動車等			★★★★かつ令和12年度燃費基準80%以上達成車 (令和2年度燃費基準を達成しているものに限る。)	非課税	非課税	★★★★かつ令和12年度燃費基準70%以上達成車 (令和2年度燃費基準を達成しているものに限る。)	1.0%	0.5%	★★★★かつ令和12年度燃費基準60%以上達成車 (令和2年度燃費基準を達成しているものに限る。)	2.0%	1.0%	上記以外の車	
燃費性能等	自家用	営業用																		
電気自動車等																				
★★★★かつ令和12年度燃費基準80%以上達成車 (令和2年度燃費基準を達成しているものに限る。)	非課税	非課税																		
★★★★かつ令和12年度燃費基準70%以上達成車 (令和2年度燃費基準を達成しているものに限る。)	1.0%	0.5%																		
★★★★かつ令和12年度燃費基準60%以上達成車 (令和2年度燃費基準を達成しているものに限る。)	2.0%	1.0%																		
上記以外の車		2.0%																		
市 た ば こ 税																				
鉱 産 税																				
特別土地保有税 (免税点)																				
入 湯 税																				
事 業 所 税 (免税点)																				
都 市 計 画 税																				

3. 市税の徴税費に関する調

(単位:千円)

区 分		令和元年度	令和2年度	令和3年度	令和4年度	令和5年度	令和6年度	
税 収 入 額	①市 税	74,846,630	73,826,489	74,024,974	76,720,387	76,731,629	75,622,130	
	②個人県民税	16,467,303	16,583,563	16,333,357	16,753,862	16,957,522	15,891,224	
	③合 計	91,313,933	90,410,052	90,358,331	93,474,249	93,689,151	91,513,354	
徴 税 費	基 本 給	389,633	383,732	371,565	377,051	357,108	376,606	
	諸 手 当	254,977	251,521	237,236	238,525	283,712	251,140	
	(イ)超過勤務手当	44,715	41,601	35,098	32,753	40,775	40,775	
	(ロ)税務特殊手当	1,083	942	974	901	1,081	1,093	
	(ハ)その他の手当	209,179	208,978	201,164	204,871	241,856	209,272	
	そ の 他	130,501	152,347	155,049	154,790	135,902	143,579	
	小 計	775,111	787,600	763,850	770,366	776,722	771,325	
	需 用 費	旅 費	615	1,110	1,319	1,576	1,483	2,178
	賃 金	29,363	0	0	0	0	0	
	そ の 他	330,821	291,086	327,986	341,071	239,375	246,211	
小 計	360,799	292,196	329,305	342,647	240,858	248,389		
報 償 金 及 び こ れ に 類 す る 経 費	前納報奨金	0	0	0	0	0	0	
	納税貯蓄組合補助金	640	640	470	470	0	0	
	納税奨励金	0	0	0	0	0	0	
	そ の 他	0	0	0	0	0	0	
	小 計	640	640	470	470	0	0	
そ の 他	419,867	357,754	273,414	366,586	415,670	343,040		
④ 合 計	1,556,417	1,438,190	1,367,039	1,480,069	1,433,250	1,362,754		
県 民 税 徴 収 取 扱 費	納税通知書の数を基準にした額	—	—	—	—	—	—	
	納税義務者数を基準にした額	672,514	675,895	676,723	673,696	677,367	668,700	
	徴収額を基準にした額	505	218	132	311	112	879	
	⑤合計	673,019	676,113	676,855	674,007	677,479	669,579	
⑥ = ④ - ⑤	883,398	762,077	690,184	806,062	755,771	693,175		
税 収 入 額 に 対 す る 徴 税 費 の 割 合	⑦ ④/③	1.7%	1.6%	1.5%	1.6%	1.5%	1.5%	
	⑧ ⑥/①	1.2%	1.0%	0.9%	1.1%	1.0%	0.9%	
徴 税 職 員 数	吏 員	116人	117人	114人	113人	106人	101人	
	その他の職員	0人	0人	0人	0人	0人	0人	
	合 計	116人	117人	114人	113人	106人	101人	

(注) 令和6年度は予算額

(資料: 課税状況調)

4. 税務関係諸証明件数等の調

年度 区分	元	2	3	4	5
	件	件	件	件	件
所得証明	34,590 (22)	25,651 (747)	24,132 (2,110)	19,140 (2,639)	15,183 (4,375)
非課税証明	19,621	14,770	14,399	13,901	11,637
納税証明	29,055	31,489	28,718	27,154	15,432
評価証明	15,230	13,341	14,460	15,204	15,936
公課証明	3,687	3,150	3,262	3,253	3,649
家屋証明	2,136	1,859	1,840	1,863	1,721
計	104,319 (22)	90,260 (747)	86,811 (2,110)	80,515 (2,639)	63,558 (4,375)
手数料 (円)	24,222,300	20,541,500	18,850,900	18,050,300	16,345,700

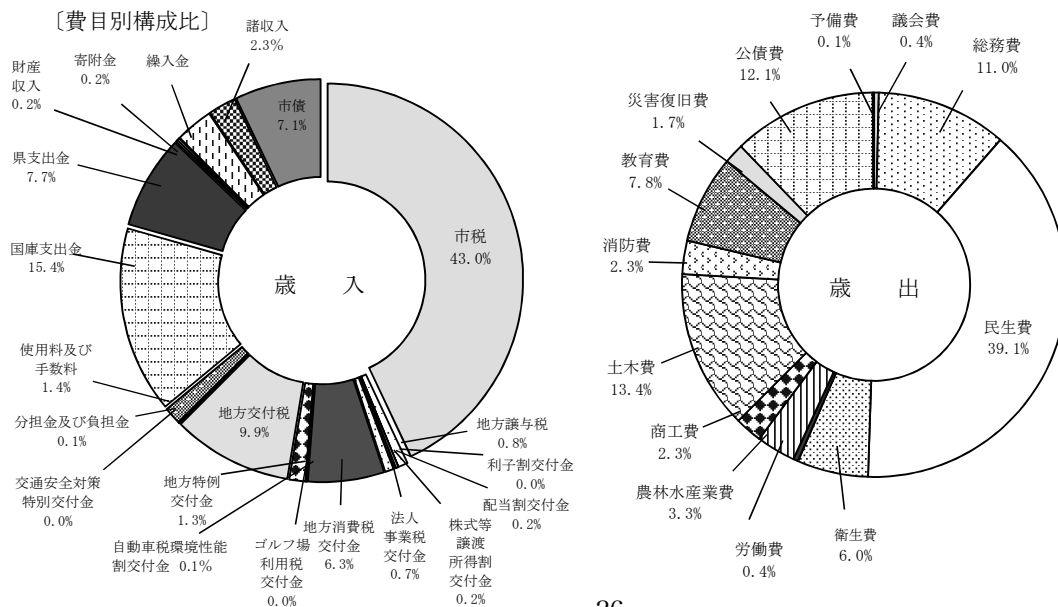
※令和2年3月1日よりコンビニ交付サービスを開始
 ※()内の数字はコンビニ交付件数

II 財 政

1. 令和6年度一般会計当初予算

(単位：千円・%)

歳 入		歳 出			
款 別	予 算 額	構 成 比	款 別	予 算 額	構 成 比
1 市 税	75,622,130	43.0	1 議 会 費	717,331	0.4
2 地 方 譲 与 税	1,457,000	0.8	2 総 務 費	19,406,982	11.0
3 利 子 割 交 付 金	23,000	0.0	内 徴 税 費 訳 そ の 他	1,804,814	1.0
4 配 当 割 交 付 金	393,000	0.2		3 民 生 費	68,729,471
5 株 式 等 譲 渡 所 得 割 交 付 金	379,000	0.2	4 衛 生 費	10,495,771	6.0
6 法 人 事 業 税 交 付 金	1,150,000	0.7	5 労 働 費	682,247	0.4
7 地 方 消 費 税 交 付 金	11,014,000	6.3	6 農 林 水 産 業 費	5,878,273	3.3
8 ゴ ル フ 場 利 用 税 交 付 金	56,000	0.0	7 商 工 費	4,078,626	2.3
9 自 動 車 税 環 境 性 能 割 交 付 金	151,000	0.1	8 土 木 費	23,498,494	13.4
10 地 方 特 例 交 付 金	2,288,000	1.3	9 消 防 費	4,959,385	2.8
11 地 方 交 付 税	17,400,000	9.9	10 教 育 費	12,992,636	7.4
12 交 通 安 全 対 策 特 別 交 付 金	60,000	0.0	11 災 害 復 旧 費	3,009,061	1.7
13 分 担 金 及 び 負 担 金	102,090	0.1	12 公 債 費	21,262,941	12.1
14 使 用 料 及 び 手 数 料	2,491,781	1.4	13 予 備 費	100,000	0.1
15 国 庫 支 出 金	27,027,794	15.4			
16 県 支 出 金	13,623,128	7.7			
17 財 産 収 入	361,863	0.2			
18 寄 附 金	285,100	0.2			
19 繰 入 金	5,532,800	3.1			
20 諸 収 入	3,996,732	2.3			
21 市 債	12,396,800	7.1			
歳 入 合 計	175,811,218	100.0	歳 出 合 計	175,811,218	100.0

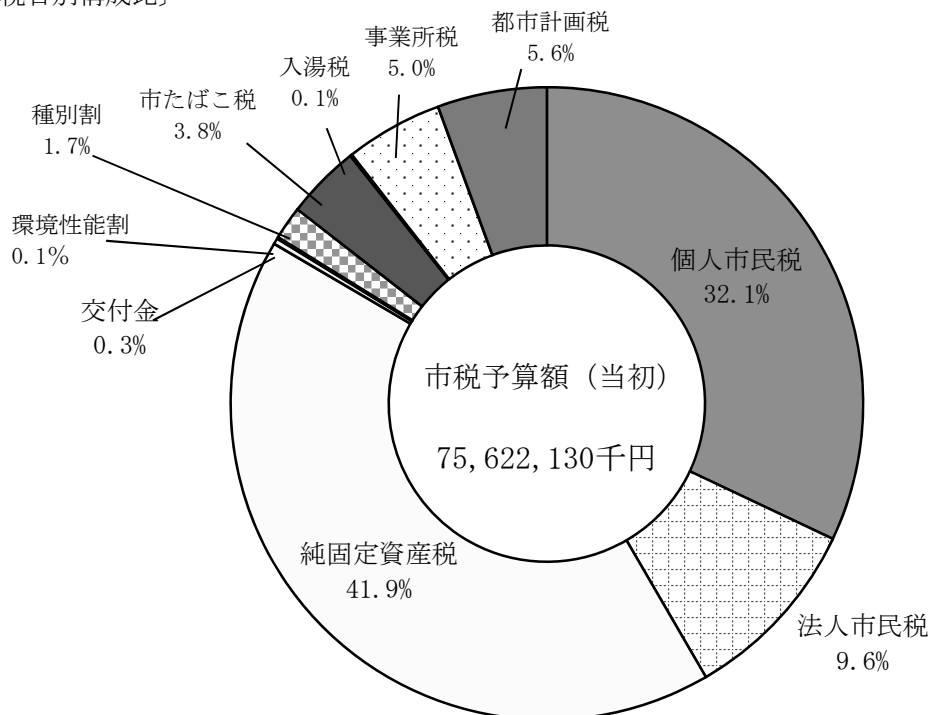


2. 令和6年度市税当初予算

(単位：千円・%)

区分	現年課税分	滞納繰越分	合計	構成比
市 民 税	31,258,130	218,000	31,476,130	41.6
個 人	24,036,130	202,000	24,238,130	32.1
法 人	7,222,000	16,000	7,238,000	9.6
固 定 資 産 税	31,629,000	241,000	31,870,000	42.1
純固定資産税	31,431,000	241,000	31,672,000	41.9
交 付 金	198,000	0	198,000	0.3
軽 自 動 車 税	1,370,000	13,000	1,383,000	1.8
環境性能割	77,000	0	77,000	0.1
種 別 割	1,293,000	13,000	1,306,000	1.7
市 た ば こ 税	2,852,000	0	2,852,000	3.8
入 湯 税	40,000	0	40,000	0.1
事 業 所 税	3,789,000	3,000	3,792,000	5.0
都 市 計 画 税	4,178,000	31,000	4,209,000	5.6
市 税 合 計	75,116,130	506,000	75,622,130	100.0

〔税目別構成比〕

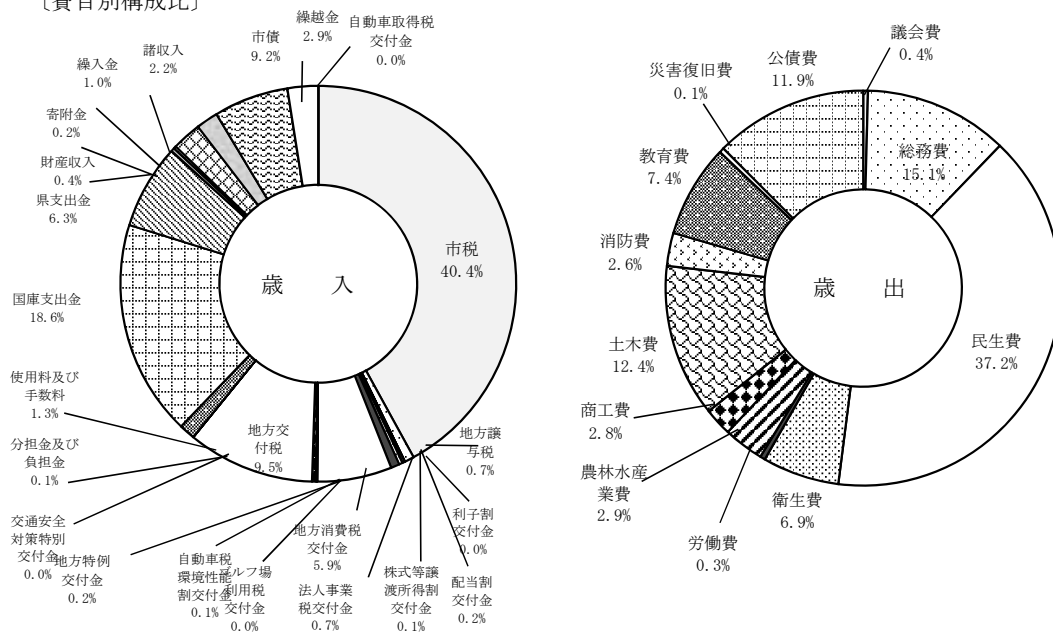


3. 令和5年度一般会計決算

(単位：千円・%)

歳 入			歳 出		
款 別	決 算 額	構成比	款 別	決 算 額	構成比
1 市 税	76,731,629	42.0	1 議 会 費	718,324	0.4
2 地 方 譲 与 税	1,415,045	0.8	2 総 務 費	21,007,368	11.8
3 利 子 割 交 付 金	24,420	0.0	内 徴 税 費 訳 そ の 他	1,835,638	1.0
4 配 当 割 交 付 金	459,267	0.2		19,171,730	10.8
5 株 式 等 譲 渡 所 得 割 交 付 金	501,411	0.3	3 民 生 費	70,962,507	39.8
6 法 人 事 業 税 交 付 金	1,218,816	0.7	4 衛 生 費	11,156,086	6.3
7 地 方 消 費 税 交 付 金	11,077,597	6.1	5 労 働 費	630,196	0.4
8 ゴ ル フ 場 利 用 税 交 付 金	57,311	0.0	6 農 林 水 産 業 費	5,909,587	3.3
9 自 動 車 税 環 境 性 能 割 交 付 金	156,368	0.1	7 商 工 費	4,162,103	2.3
10 地 方 特 例 交 付 金	470,549	0.3	8 土 木 費	22,253,947	12.5
11 地 方 交 付 税	18,914,445	10.4	9 消 防 費	4,827,455	2.7
12 交 通 安 全 対 策 特 別 交 付 金	48,973	0.0	10 教 育 費	13,533,876	7.6
13 分 担 金 及 び 負 担 金	86,285	0.0	11 災 害 復 旧 費	788,870	0.4
14 使 用 料 及 び 手 数 料	2,449,141	1.3	12 公 債 費	22,236,053	12.5
15 国 庫 支 出 金	32,151,186	17.6			
16 県 支 出 金	12,534,379	6.9			
17 財 産 収 入	479,968	0.3			
18 寄 附 金	327,091	0.2			
19 繰 入 金	4,312,745	2.4			
20 諸 収 入	3,319,750	1.8			
21 市 債	11,144,824	6.1			
22 繰 越 金	4,630,247	2.5			
23 自 動 車 取 得 税 交 付 金	14,925	0.0			
歳 入 合 計	182,526,372	100.0	歳 出 合 計	178,186,372	100.0

[費目別構成比]

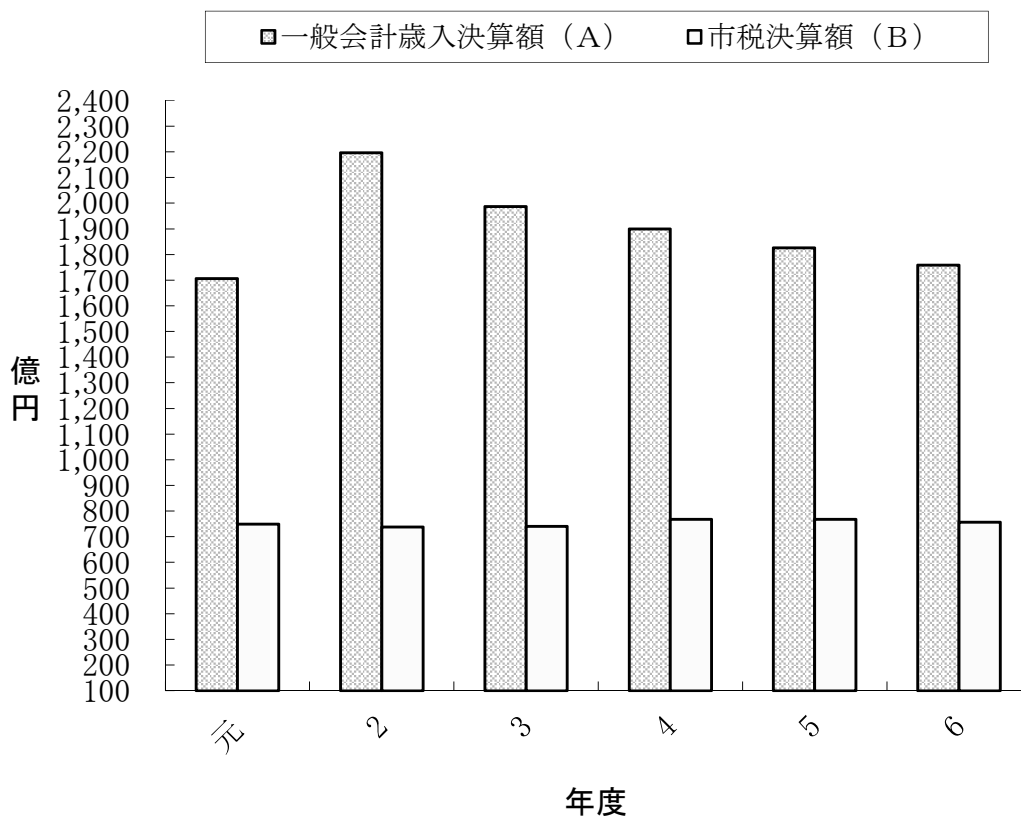


4. 一般会計歳入決算額に占める市税の割合

(単位：千円・%)

年度	一般会計歳入決算額 (A)	市税決算額 (B)	(B) / (A) * 100
元	170,648,502	74,846,630	43.9
2	219,604,560	73,826,489	33.6
3	198,672,774	74,024,974	37.3
4	189,906,891	76,720,387	40.4
5	182,526,372	76,731,629	42.0
6	175,811,218	75,622,130	43.0

(6年度は、当初予算額)



5. 財政力指数の推移

元年度	2年度	3年度	4年度	5年度	6年度
0.826	0.827	0.813	0.810	0.815	0.795

Ⅲ 市民税に関する調

1. 個人市県民税当初税額調

(単位:千円)

区分	年度	納税義務者数(人)	市民税			県民税		
			所得割額	均等割額	計	所得割額	均等割額	計
普通徴収	2	40,550	3,447,958	127,395	3,575,353	2,297,215	72,802	2,370,017
	3	37,010	3,306,812	118,671	3,425,483	2,203,094	67,817	2,270,911
	4	36,835	3,720,024	118,560	3,838,584	2,477,156	67,753	2,544,909
	5	37,827	3,459,594	121,570	3,581,164	2,304,873	69,474	2,374,347
	6	36,427	3,304,539	102,512	3,407,051	2,216,235	51,370	2,267,605
	給与特別徴収	2	158,787	19,323,940	536,302	19,860,242	12,879,063	306,459
3		159,578	18,818,602	536,914	19,355,516	12,542,068	306,808	12,848,876
4		159,600	19,199,230	536,647	19,735,877	12,796,080	306,656	13,102,736
5		160,073	19,756,891	538,379	20,295,270	13,167,641	307,644	13,475,285
6		161,145	18,673,513	464,728	19,138,241	12,436,869	232,364	12,669,233
年金特別徴収		2	24,215	1,181,584	115,879	1,297,463	786,940	66,211
	3	25,082	1,249,019	120,260	1,369,279	831,870	68,715	900,585
	4	25,244	1,245,660	120,670	1,366,330	829,615	68,949	898,564
	5	24,939	1,234,550	119,988	1,354,538	822,121	68,560	890,681
	6	27,250	1,123,426	107,187	1,230,613	741,485	53,499	794,984
	合計	2	223,552	23,953,482	779,576	24,733,058	15,963,218	445,472
3		221,670	23,374,433	775,845	24,150,278	15,577,032	443,340	16,020,372
4		221,679	24,164,914	775,877	24,940,791	16,102,851	443,358	16,546,209
5		222,839	24,451,035	779,937	25,230,972	16,294,635	445,678	16,740,313
6		224,822	23,101,478	674,427	23,775,905	15,394,589	337,233	15,731,822

2. 個人市民税当初納税義務者数調

区 分	年 度	所得割+ 均等割の人数 (人)	所得割のみの人数 (人)	均等割のみの人数 (人)	計 (人)
普通徴収	2	34,424	0	5,310	39,734
	3	32,326	0	4,684	37,010
	4	32,101	0	4,734	36,835
	5	33,057	0	4,770	37,827
	6	28,606	0	7,821	36,427
給与 特別徴収	2	154,140	0	4,647	158,787
	3	154,907	0	4,671	159,578
	4	155,031	0	4,569	159,600
	5	155,679	0	4,394	160,073
	6	151,712	0	9,433	161,145
年金 特別徴収	2	18,451	0	5,764	24,215
	3	19,165	0	5,917	25,082
	4	19,139	0	6,105	25,244
	5	18,912	0	6,027	24,939
	6	17,006	0	10,244	27,250
合 計	2	207,015	0	15,721	222,736
	3	206,398	0	15,272	221,670
	4	206,271	0	15,408	221,679
	5	207,648	0	15,191	222,839
	6	197,324	0	27,498	224,822

3. 個人市民税課税所得階層別所得割額納税義務者数調

課税所得階層 \ 年度	2	3	4	5	6
200万円以下	137,205	139,518	136,104	133,594	121,121
700万円以下	64,396	61,381	64,426	67,976	69,969
700万円を超える額	5,410	5,495	5,728	6,074	6,229
計	207,011	206,394	206,258	207,644	197,319

(資料:課税状況調)

4. 令和6年度市民税所得割種別構成比調

※各種別の構成比は、単位未満を四捨五入しているため、内訳の計と「計」が一致しない場合がある。

種別 \ 区分	人員 (A)	市民税所得割額 (B)	構成比	
			(A)	(B)
	人	千円	%	%
給与を主とする人	165,273	19,850,701	83.8	85.9
営業等を主とする人	6,262	1,262,461	3.2	5.5
農業を主とする人	221	20,761	0.1	0.1
その他	25,563	1,966,791	13.0	8.5
計	197,319	23,100,714	100.0	100.0

(資料:課税状況調)

5. 分離課税による退職所得調定額調

区分 \ 年度	件数 (件)	人員 (人)	市民税 (円)	県民税 (円)	計 (円)
元	502	1,115	221,563,674	147,749,568	369,313,242
2	474	1,005	170,700,445	112,786,959	283,487,404
3	433	891	192,111,063	126,153,042	318,264,105
4	466	881	225,719,037	149,581,558	375,300,595
5	522	1,013	253,397,100	166,066,200	419,463,300

6. 法人市民税納税義務者数調

(単位:社)

区 分	年 度				
	2	3	4	5	6
法 人 数	12,531	12,708	12,849	13,063	13,174

(資料:課税状況調)

7. 法人市民税年度別調定額調

区 分		調 定 額				
		法 人 税 割		均 等 割		合 計
		申告件数 (件)	税 額 (円)	申告件数 (件)	税 額 (円)	税 額 (円)
現 年 度 分	元	9,445	5,571,614,600	15,648	1,671,812,000	7,243,426,600
	2	9,030	4,646,718,500	15,598	1,659,398,000	6,306,116,500
	3	9,295	5,317,369,500	15,738	1,664,970,000	6,982,339,500
	4	9,587	6,128,397,100	16,125	1,729,917,000	7,858,314,100
	5	9,597	5,147,824,900	16,065	1,641,598,000	6,789,422,900
過 年 度 分	元	1,010	135,685,300	252	32,735,000	168,420,300
	2	709	93,438,400	258	28,376,000	121,814,400
	3	854	88,018,100	417	43,644,000	131,662,100
	4	834	93,642,100	292	36,850,000	130,492,100
	5	854	131,285,900	265	31,764,000	163,049,900
合 計	元	10,455	5,707,299,900	15,900	1,704,547,000	7,411,846,900
	2	9,739	4,740,156,900	15,856	1,687,774,000	6,427,930,900
	3	10,149	5,405,387,600	16,155	1,708,614,000	7,114,001,600
	4	10,421	6,222,039,200	16,417	1,766,767,000	7,988,806,200
	5	10,451	5,279,110,800	16,330	1,673,362,000	6,952,472,800

8. 産業分類別法人税割調定額調（現年度分）

（単位：円、％）

区 分	令和4年度		令和5年度	
	税 割 額	構 成 比	税 割 額	構 成 比
第1次産業	3,974,600	0.1	2,316,100	0.0
農 林 漁 業	3,974,600	0.1	2,316,100	0.0
第2次産業	3,431,331,700	56.0	2,842,489,000	55.2
鉱 業	3,282,700	0.1	2,677,000	0.1
建 設 業	457,661,000	7.5	438,482,700	8.5
製 造 業	2,970,388,000	48.4	2,401,329,300	46.6
第3次産業	2,693,090,800	43.9	2,303,019,800	44.7
電気・ガス等業	64,348,100	1.1	29,959,200	0.6
運輸・通信業	116,421,800	1.9	96,481,700	1.9
卸売・小売業	842,170,800	13.7	947,426,700	18.4
金融・保険業	767,137,100	12.5	361,532,500	7.0
不 動 産 業	164,564,500	2.7	146,900,100	2.9
サービスマ業	738,285,500	12.0	720,388,700	14.0
そ の 他	163,000	0.0	330,900	0.0
合 計	6,128,397,100	100.0	5,147,824,900	100.0

9. 法人市民税月別調定額調

(単位:円、%)

区分 年度	令和4年度			令和5年度		
	調定額	対前年比	構成比	調定額	対前年比	構成比
4 月	209,293,500	110.4	2.6	190,169,300	90.9	2.7
5 月	611,809,300	109.1	7.7	591,652,200	96.7	8.5
6 月	1,938,531,600	105.6	24.3	1,447,010,700	74.6	20.8
7 月	1,051,200,500	121.6	13.1	923,122,600	87.8	13.3
8 月	534,701,200	100.7	6.7	585,083,200	109.4	8.4
9 月	252,200,300	131.6	3.2	202,266,900	80.2	2.9
10 月	219,434,500	130.0	2.7	235,027,200	107.1	3.4
11 月	1,444,854,600	139.5	18.1	1,199,610,500	83.0	17.3
12 月	741,086,200	97.6	9.3	767,630,200	103.6	11.0
1 月	280,825,400	88.0	3.5	233,888,200	83.3	3.4
2 月	432,718,800	108.5	5.4	249,624,300	57.7	3.6
3 月	272,150,300	104.6	3.4	327,387,500	120.3	4.7
合計	7,988,806,200	110.7	100.0	6,952,472,800	87.0	100.0

10. 均等割区分別調定額調（現年度分）

（単位：社、円、％）

年度 区分	令和5年度		
	法人数	調定額	構成比
1号法人	7,894	462,554,000	28.2
2号法人	123	17,196,000	1.0
3号法人	2,096	318,989,000	19.4
4号法人	250	43,587,000	2.7
5号法人	556	101,708,000	6.2
6号法人	108	51,798,000	3.2
7号法人	651	298,966,000	18.3
8号法人	36	69,300,000	4.2
9号法人	86	277,500,000	16.9
合計	11,800	1,641,598,000	100.0

※ 1号法人… 下記以外の法人

2号法人… 資本金等の額が1千万円以下である法人で従業者数の合計数が50人を超えるもの

3号法人… 資本金等の額が1千万円を超え1億円以下である法人で従業者数の合計数が50人以下であるもの

4号法人… 資本金等の額が1千万円を超え1億円以下である法人で従業者数の合計数が50人を超えるもの

5号法人… 資本金等の額が1億円を超え10億円以下である法人で従業者数の合計数が50人以下であるもの

6号法人… 資本金等の額が1億円を超え10億円以下である法人で従業者数の合計数が50人を超えるもの

7号法人… 資本金等の額が10億円を超える法人で従業者数の合計数が50人以下であるもの

8号法人… 資本金等の額が10億円を超え50億円以下である法人で従業者数の合計数が50人を超えるもの

9号法人… 資本金等の額が50億円を超える法人で従業者数の合計数が50人を超えるもの

IV 固定資産税に関する調

1. 納税義務者数

(単位:人)

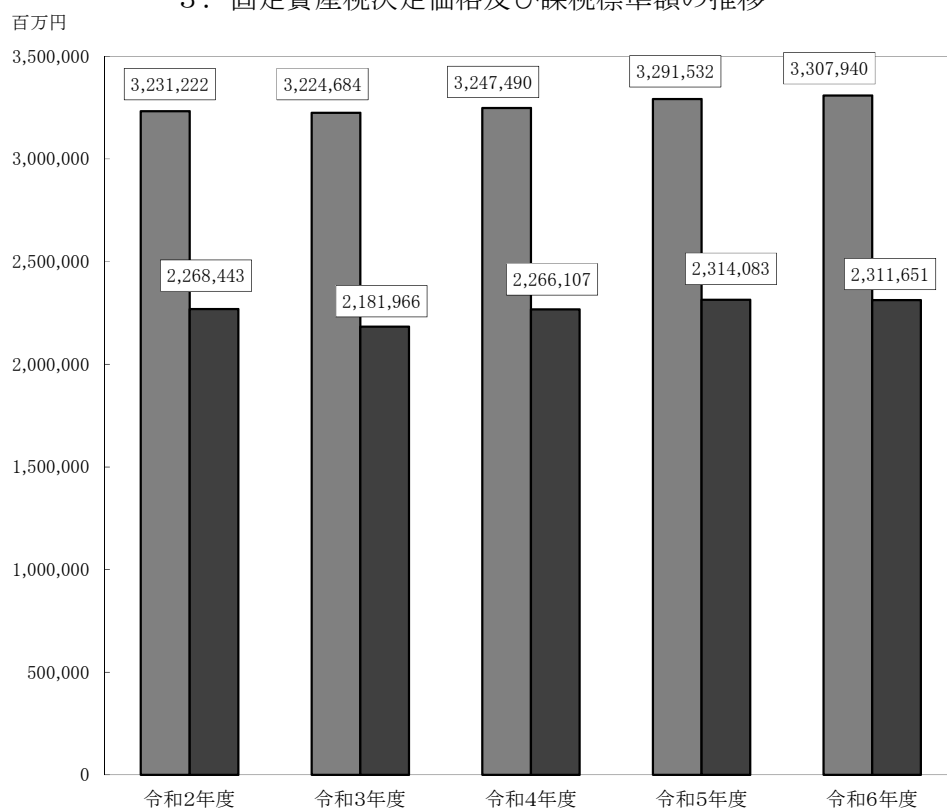
区分 年度	全体実数	土 地		家 屋		償 却 資 産	
	法定免税点 以上のもの	総数	法定免税点 以上のもの	総数	法定免税点 以上のもの	総数	法定免税点 以上のもの
2	178,027	148,324	130,459	143,064	138,094	14,083	5,901
3	178,099	148,837	130,910	143,804	138,285	14,196	5,135
4	179,093	149,397	131,552	144,489	139,730	14,400	6,089
5	179,232	149,698	131,865	144,843	140,216	14,601	6,238
6	179,119	149,763	131,928	145,071	140,585	14,708	6,314

2. 縦覧期間中における縦覧・閲覧者数

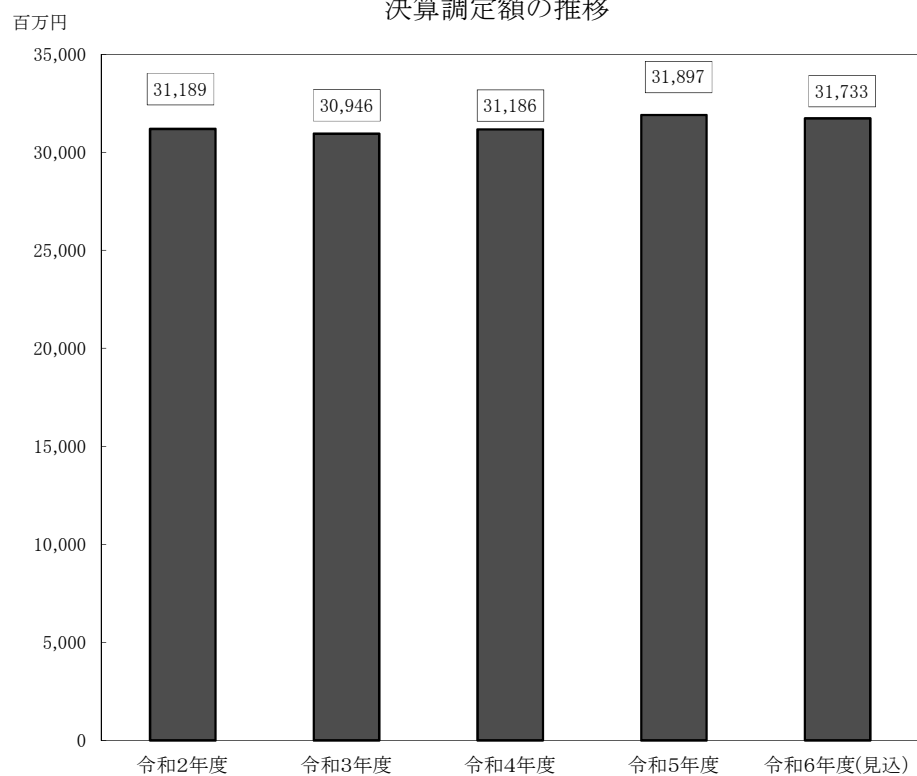
区分 年度	土 地	家 屋	償却資産	合 計	縦覧・閲覧者数 (人)
	件 数(件)	件 数(件)	件 数(件)	延 件 数(件)	
2	1,461 (14)	1,058 (6)	316	2,835 (20)	529 (11)
3	1,597 (48)	1,149 (23)	343	3,089 (71)	640 (28)
4	1,450 (37)	1,063 (10)	316	2,829 (47)	601 (24)
5	1,468 (62)	1,000 (16)	308	2,776 (78)	607 (22)
6	1,456 (16)	998 (5)	286	2,740 (21)	575 (17)

* ()内は縦覧件数・縦覧者数。

3. 固定資産税決定価格及び課税標準額の推移



決算調定額の推移



上段： 決定価格(千円)
 中段： 課税標準額(千円)
 下段： 決算調定額(千円)
 ※令和6年度は見込額

年 度	土 地(千円)	家 屋(千円)	償却資産(千円)	計 (千円)
2	1,544,107,933	1,063,591,643	623,522,439	3,231,222,015
	644,086,071	1,062,107,154	562,250,013	2,268,443,238
	8,930,262	14,356,600	7,902,448	31,189,310
3	1,575,194,048	1,042,568,823	606,921,149	3,224,684,020
	638,577,725	991,784,481	551,604,167	2,181,966,373
	8,855,719	14,115,246	7,975,188	30,946,153
4	1,577,766,644	1,067,378,092	602,345,623	3,247,490,359
	644,706,136	1,065,918,989	555,482,048	2,266,107,173
	8,939,129	14,468,890	7,760,248	31,168,267
5	1,580,204,704	1,098,616,268	612,710,589	3,291,531,561
	650,571,222	1,096,366,940	567,145,062	2,314,083,224
	9,024,471	14,897,111	7,975,544	31,897,126
6	1,605,753,491	1,087,958,422	614,228,169	3,307,940,082
	653,372,889	1,085,686,861	572,591,014	2,311,650,764
	9,056,838	14,783,701	7,891,992	31,732,531

(免税点未満含む)

4. 土地に関する調

地目		区分	評価総地積 (㎡)	決定価格総額 (千円)	評価総筆数 (筆)	平均価格 (円/㎡)	最高価格 (円/㎡)	
田	一般田	2	126,415,924	14,476,197	165,420	115	144	
		3	126,214,633	14,448,077	164,528	114	144	
		4	126,113,175	14,434,298	163,346	114	144	
		5	125,972,491	14,419,788	162,343	114	144	
		6	125,829,590	14,404,882	162,060	114	144	
		介在田 市街化区域田	2	3,849,035	54,950,364	10,325	14,276	56,449
	3	3,665,182	51,484,582	9,877	14,047	56,449		
	4	3,528,164	49,575,100	9,591	14,051	56,629		
	5	3,294,853	46,527,234	9,194	14,121	53,907		
	6	3,111,142	42,492,071	8,732	13,658	53,907		
	畑	一般畑	2	15,209,111	637,067	65,535	42	110
			3	15,165,359	637,335	65,328	42	110
4			15,135,137	637,051	65,160	42	110	
5			15,093,533	633,373	65,050	42	110	
6			15,085,075	632,851	64,943	42	110	
介在畑 市街化区域畑			2	487,532	6,241,781	2,354	12,803	45,220
3		469,581	5,851,221	2,312	12,461	44,730		
4		477,956	5,699,082	2,286	11,924	44,240		
5		449,918	5,478,395	2,222	12,176	44,240		
6		428,456	4,956,851	2,111	11,569	44,240		
宅地		2	78,634,911	1,388,339,395	429,462	17,656	432,664	
		3	78,952,461	1,423,634,029	430,575	18,032	432,664	
	4	79,255,021	1,427,021,519	431,573	18,005	447,288		
	5	79,559,452	1,430,610,338	432,381	17,982	447,288		
	6	79,935,925	1,461,994,422	433,102	18,290	447,288		
	鉱泉地	2	76	1,667	8	21,934	98,100	
3		76	1,670	8	21,974	98,100		
4		76	1,670	8	21,974	98,100		
5		76	1,670	8	21,974	98,100		
6		76	1,661	8	21,855	98,100		

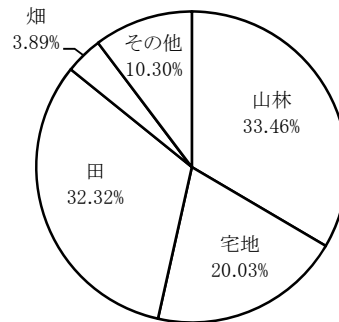
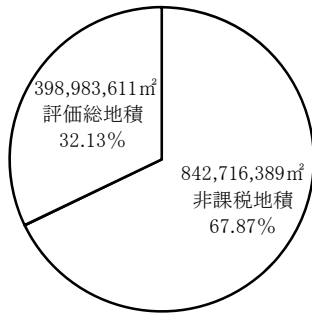
地目	区分	評価総地積	決定価格総額	評価総筆数	平均価格	最高価格
		(㎡)	(千円)	(筆)	(円/㎡)	(円/㎡)
池 沼	2	6,103,228	59,552	2,219	10	157
	3	6,102,797	59,549	2,208	10	157
	4	6,104,116	59,570	2,209	10	157
	5	6,098,493	58,135	2,191	10	157
	6	6,098,997	58,146	2,192	10	157
山 林	2	132,871,820	1,787,644	114,901	13	61
	3	132,904,600	1,787,829	115,056	13	61
	4	133,493,230	1,792,389	115,103	13	61
	5	133,436,188	1,791,834	115,062	13	61
	6	133,509,488	1,793,076	115,048	13	61
牧 場	2	21,268	939	19	44	51
	3	21,268	939	19	44	51
	4	21,268	939	19	44	51
	5	21,268	939	19	44	51
	6	21,268	939	19	44	51
原 野	2	18,119,124	152,071	58,801	8	249
	3	18,125,765	151,813	58,840	8	249
	4	18,132,987	151,877	58,832	8	249
	5	18,135,876	151,906	58,799	8	249
	6	18,130,605	151,828	58,779	8	249
雑 種 地	2	16,556,911	77,461,256	38,603	4,678	276,000
	3	16,579,461	77,137,004	38,736	4,653	276,000
	4	16,698,959	78,393,149	38,764	4,694	276,000
	5	16,895,105	80,531,092	38,989	4,767	276,000
	6	16,832,989	79,266,764	39,104	4,709	276,000
合 計	2	398,201,183	1,575,194,048	887,487	3,956	432,664
	3	398,960,089	1,577,766,644	886,891	3,955	432,664
	4	398,957,253	1,580,204,704	886,258	3,961	447,288
	5	398,957,253	1,580,204,704	886,258	3,961	447,288
	6	398,983,611	1,605,753,491	886,098	4,025	447,288

(免税点未満含む)

5. 図でみる土地に関する調

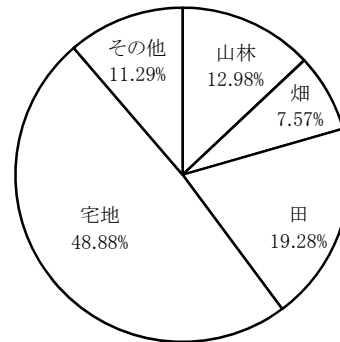
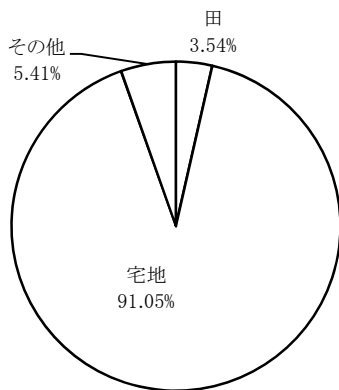
(1) 総地積 1,241,700,000㎡

(2) 地目別評価総地積 398,983,611㎡



(3) 地目別決定価格総額 1,605,753,491千円

(4) 地目別評価総筆数 886,098筆



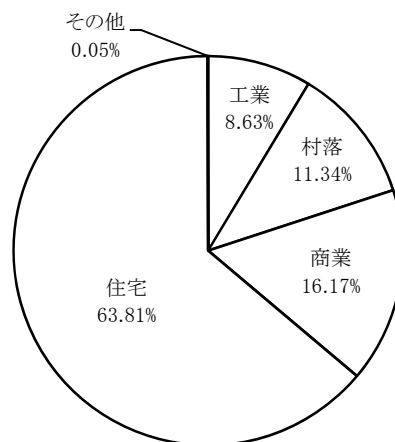
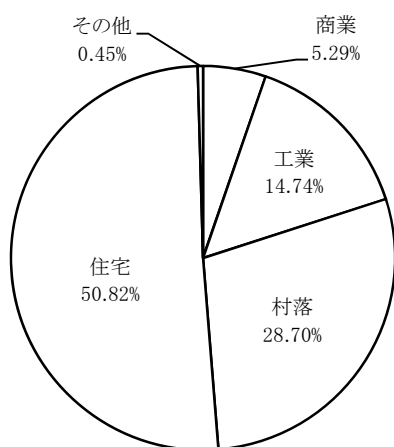
上記図の明細

	評価総地積 (㎡)	構成比 %	決定価格総額 (千円)	構成比 %	評価総筆数 (筆)	構成比 %
田	128,940,732	32.32	56,896,953	3.54	170,792	19.28
畑	15,513,531	3.89	5,589,702	0.35	67,054	7.57
宅地	79,935,925	20.03	1,461,994,422	91.05	433,102	48.88
鉱泉地	76	-	1,661	-	8	-
池沼	6,098,997	1.53	58,146	-	2,192	0.25
山林	133,509,488	33.46	1,793,076	0.11	115,048	12.98
牧場	21,268	0.01	939	-	19	-
原野	18,130,605	4.54	151,828	0.01	58,779	6.63
雑種地	16,832,989	4.22	79,266,764	4.94	39,104	4.41
合計	398,983,611	100.00	1,605,753,491	100.00	886,098	100.00

6. 宅地に関する調(法定免税点以上のもの)

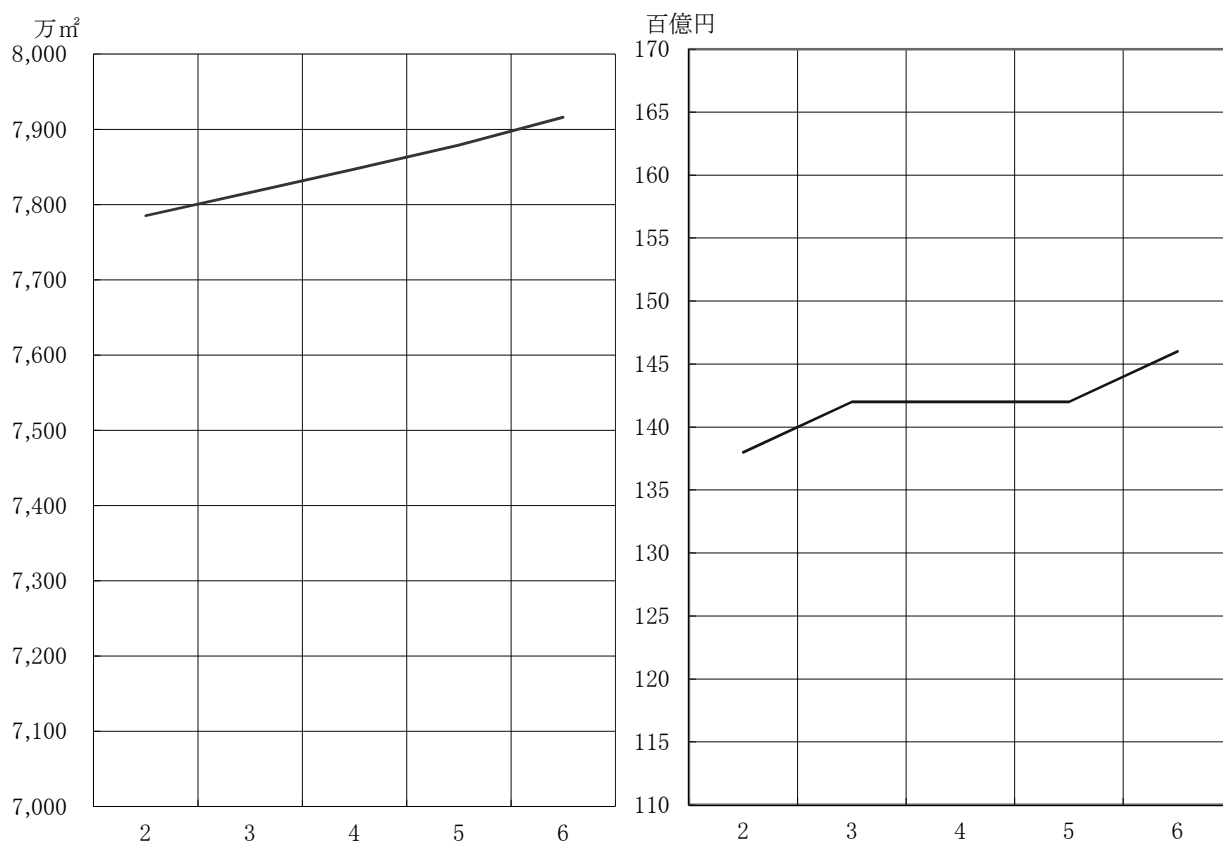
(1) 地区別宅地地積 79,112,578㎡

(2) 地区別宅地決定価格 1,456,312,202千円



地区別		区分	地積 (㎡)	構成比 (%)	決定価格 (千円)	構成比 (%)
商業地区		繁華街	27,394	0.03	4,416,955	0.31
		高度商業	277,966	0.35	54,213,492	3.72
		普通商業	3,881,084	4.91	176,828,763	12.14
		計	4,186,444	5.29	235,459,210	16.17
住宅地区		併用住宅	3,841,085	4.86	134,197,179	9.21
		高級住宅	32,319	0.04	2,656,765	0.18
		普通住宅	36,331,512	45.92	792,479,483	54.42
		計	40,204,916	50.82	929,333,427	63.81
工業地区		大工場	6,432,331	8.13	58,652,763	4.03
		中小工場	5,227,259	6.61	67,044,557	4.60
		家内工業	-	-	-	-
		計	11,659,590	14.74	125,697,320	8.63
村落地区		集団	-	-	-	-
		村落	22,706,356	28.70	165,077,491	11.34
		計	22,706,356	28.70	165,077,491	11.34
その他			355,272	0.45	744,754	0.05
計			79,112,578	100.00	1,456,312,202	100.00

(3) 宅地の地積及び決定価格の最近の推移



年度	地区	商業地区	住宅地区	工業地区	村落地区	計
	区分					
2	地積 (㎡)	4,063,729	39,701,501	11,196,569	22,544,462	77,847,914
	決定価格(千円)	210,023,632	884,359,547	117,584,592	169,909,212	1,382,498,050
3	地積 (㎡)	4,059,556	39,868,567	11,276,416	22,584,961	78,139,114
	決定価格(千円)	221,575,788	908,078,634	119,061,269	168,254,205	1,417,700,606
4	地積 (㎡)	4,096,112	40,007,389	11,379,126	22,610,376	78,449,783
	決定価格(千円)	222,666,778	909,707,001	120,239,486	167,877,504	1,421,236,529
5	地積 (㎡)	4,100,946	40,185,514	11,461,147	22,648,349	78,752,025
	決定価格(千円)	223,125,652	912,488,597	121,469,248	167,068,384	1,424,896,146
6	地積 (㎡)	4,186,444	40,204,916	11,659,590	22,706,356	79,112,578
	決定価格(千円)	235,459,210	929,333,427	125,697,320	165,077,491	1,456,312,202

※計には、その他分が含まれる。

7. 家屋に関する調

(1) 総括表

種類	区分	棟数 (棟)	床面積 (㎡)	決定価格 (千円)	単位当り 価格 (円)
	年度				
木 造	2	199,173	20,064,060	387,921,378	19,334
	3	199,477	20,186,240	377,670,007	18,709
	4	199,293	20,275,617	390,985,771	19,284
	5	198,895	20,342,582	403,656,401	19,843
	6	198,446	20,393,518	405,556,932	19,887
非 木 造	2	64,969	16,535,704	675,670,265	40,861
	3	64,751	16,574,409	664,898,816	40,116
	4	64,509	16,645,888	676,392,321	40,634
	5	64,262	16,784,620	694,959,867	41,405
	6	63,985	16,808,749	682,401,490	40,598
合 計	2	264,142	36,599,764	1,063,591,643	29,060
	3	264,228	36,760,649	1,042,568,823	28,361
	4	263,802	36,921,505	1,067,378,092	28,909
	5	263,157	37,127,202	1,098,616,268	29,591
	6	262,431	37,202,267	1,087,958,422	29,244

(2) 木造家屋に関する調

種類	区分		棟数 (棟)	床面積 (㎡)	決定価格 (千円)	単位当り価格 (円)
	年	度				
戸建形式住宅	2		150,530	16,805,587	340,602,511	20,267
	3		151,066	16,904,671	330,637,274	19,559
	4		151,238	16,975,064	340,895,145	20,082
	5		151,287	17,028,872	350,814,288	20,601
	6		151,257	17,067,645	351,367,571	20,587
集合形式住宅	2		2,328	619,886	23,609,414	38,087
	3		2,409	650,488	23,709,765	36,449
	4		2,493	684,896	26,155,309	38,189
	5		2,572	716,021	28,248,051	39,451
	6		2,636	744,253	29,503,614	39,642
併用住宅	2		4,638	616,026	8,895,538	14,440
	3		4,599	616,414	8,799,917	14,276
	4		4,565	613,191	9,020,969	14,712
	5		4,514	611,584	9,281,247	15,176
	6		4,457	606,119	9,227,422	15,224
ホテル	2	旅	123	22,232	235,368	10,587
	3		124	22,729	252,403	11,105
	4		118	21,358	246,163	11,526
	5	館	114	20,646	244,763	11,855
	6		116	20,940	231,770	11,068
事務所	2	店	2,992	297,393	6,898,086	23,195
	3		3,013	299,681	6,688,474	22,319
	4		3,042	304,098	6,987,805	22,979
	5	舗	3,056	308,805	7,342,537	23,777
	6		3,097	315,045	7,520,868	23,872

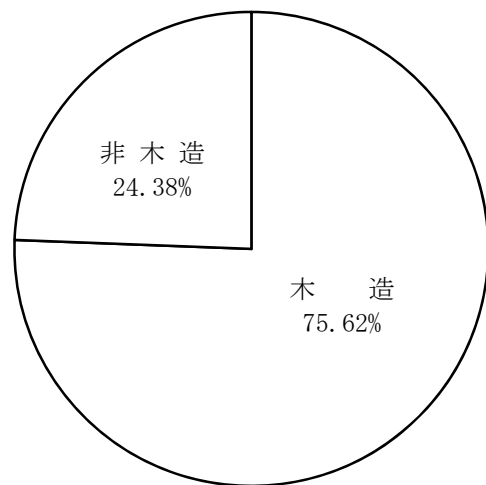
種 類	区分 年 度	棟 数 (棟)	床 面 積 (㎡)	決 定 価 格 (千円)	単 位 当 り 価 格 (円)
	劇 病 場 院	2	90	16,581	600,858
3		94	17,159	583,773	34,021
4		97	17,894	619,920	34,644
5		99	18,167	637,288	35,079
6		102	18,748	651,132	34,731
工 倉 場 庫	2	8,904	477,777	1,979,286	4,143
	3	8,819	472,461	1,949,761	4,127
	4	8,710	467,110	1,972,306	4,222
	5	8,581	459,126	1,982,350	4,318
	6	8,455	453,594	1,953,733	4,307
附 属 家	2	29,568	1,208,578	5,100,317	4,220
	3	29,353	1,202,637	5,048,640	4,198
	4	29,030	1,192,006	5,088,154	4,269
	5	28,672	1,179,361	5,105,877	4,329
	6	28,326	1,167,174	5,100,822	4,370
合 計	2	199,173	20,064,060	387,921,378	19,334
	3	199,477	20,186,240	377,670,007	18,709
	4	199,293	20,275,617	390,985,771	19,284
	5	198,895	20,342,582	403,656,401	19,843
	6	198,446	20,393,518	405,556,932	19,887

(3) 非木造家屋に関する調

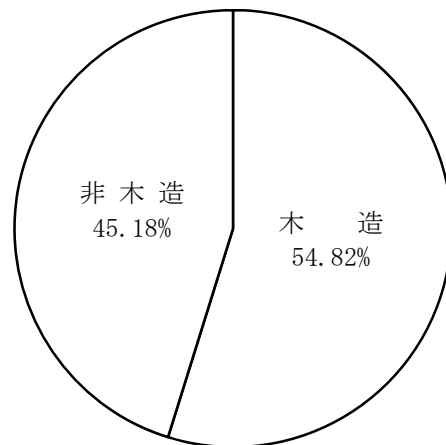
種類	区分 年度	棟 数 (棟)	床面積 (m ²)	決定価格 (千円)	単位当り価格 (円)	
	事務所	店	2	7,164	3,716,725	214,127,057
舗		3	7,152	3,733,251	213,060,014	57,071
		4	7,139	3,762,826	215,556,264	57,286
		5	7,121	3,805,935	221,424,942	58,179
		6	7,111	3,860,388	221,471,986	57,370
		住宅用建物	2	20,923	5,156,990	226,313,888
3	20,903		5,181,365	224,481,500	43,325	
4	20,888		5,192,935	226,768,455	43,669	
5	20,841		5,202,525	229,267,489	44,069	
6	20,805		5,213,714	226,988,603	43,537	
病院	ホ		2	378	658,232	54,578,280
	テル	3	379	658,456	53,682,932	81,529
		4	378	667,531	55,456,289	83,077
		5	377	677,500	57,114,317	84,302
		6	374	675,895	55,335,828	81,870
		工場	倉	2	10,994	5,594,592
庫	3		10,939	5,604,401	144,786,753	25,834
	4		10,844	5,630,285	149,175,749	26,495
	5		10,766	5,697,228	156,822,839	27,526
	6		10,643	5,723,558	153,196,997	26,766
	その他		2	25,510	1,409,165	30,458,761
3		25,378	1,396,936	28,887,617	20,679	
4		25,260	1,392,311	29,435,564	21,142	
5		25,157	1,401,432	30,330,280	21,642	
6		25,052	1,335,194	25,408,076	19,030	
合計		2	64,969	16,535,704	675,670,265	40,861
	3	64,751	16,574,409	664,898,816	40,116	
	4	64,509	16,645,888	676,392,321	40,634	
	5	64,262	16,784,620	694,959,867	41,405	
	6	63,985	16,808,749	682,401,490	40,598	

8. 図で見る家屋に関する調

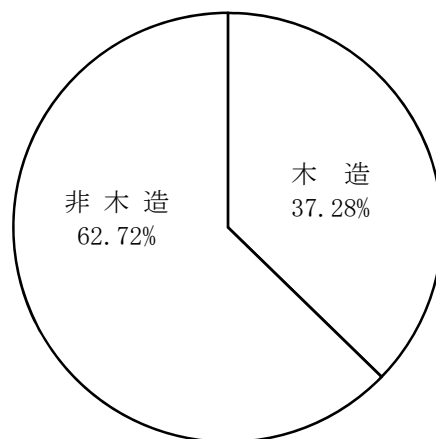
(1) 棟数	262,431 棟
① 木造	198,446 棟
② 非木造	63,985 棟



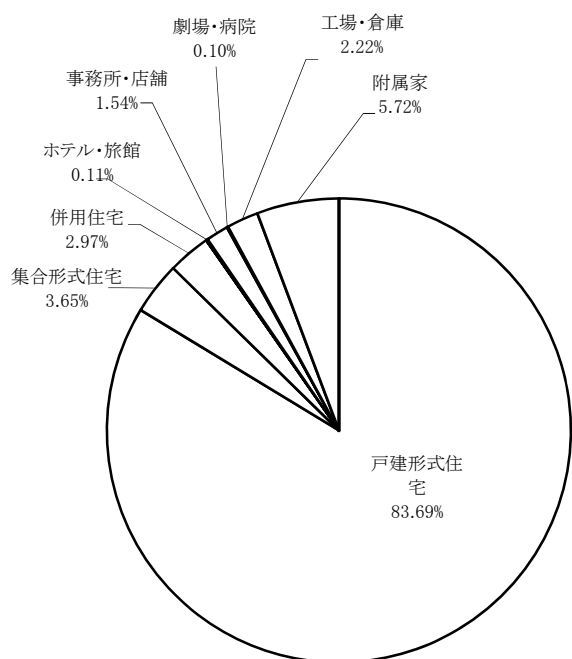
(2) 床面積	37,202,267 m ²
① 木造	20,393,518 m ²
② 非木造	16,808,749 m ²



(3) 決定価格	1,087,958,422 千円
① 木造	405,556,932 千円
② 非木造	682,401,490 千円

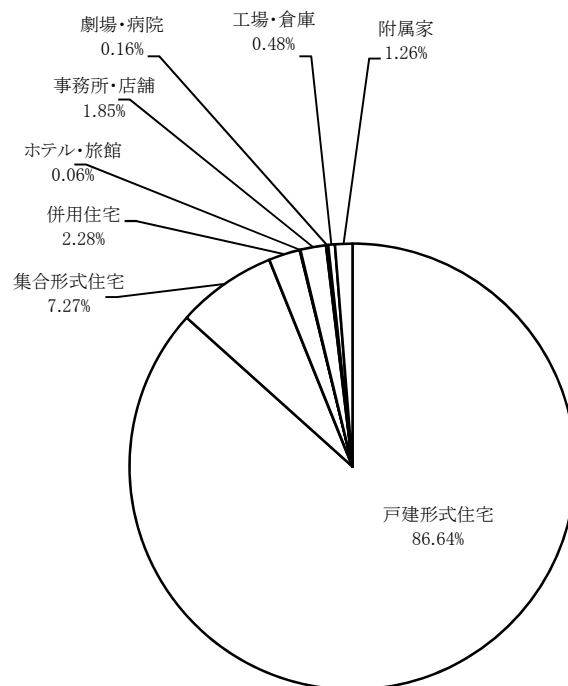


(4) 種類別床面積（木造） 20,393,518㎡



(5) 種類別決定価格（木造）

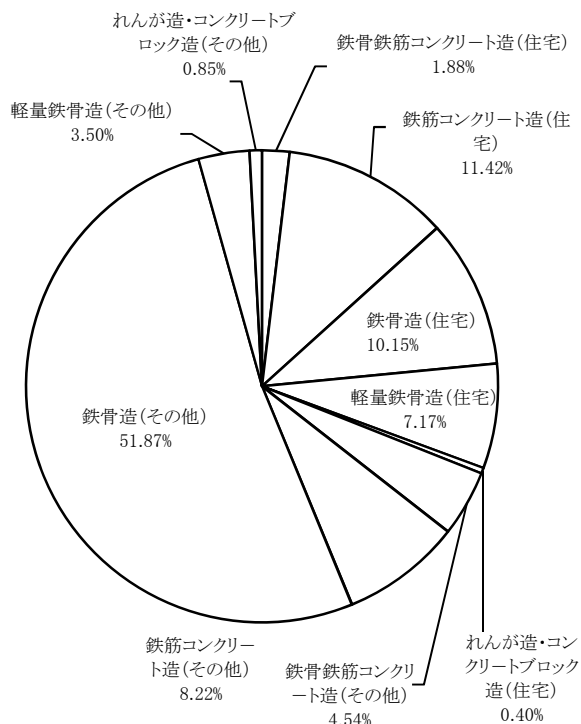
405,556,932千円



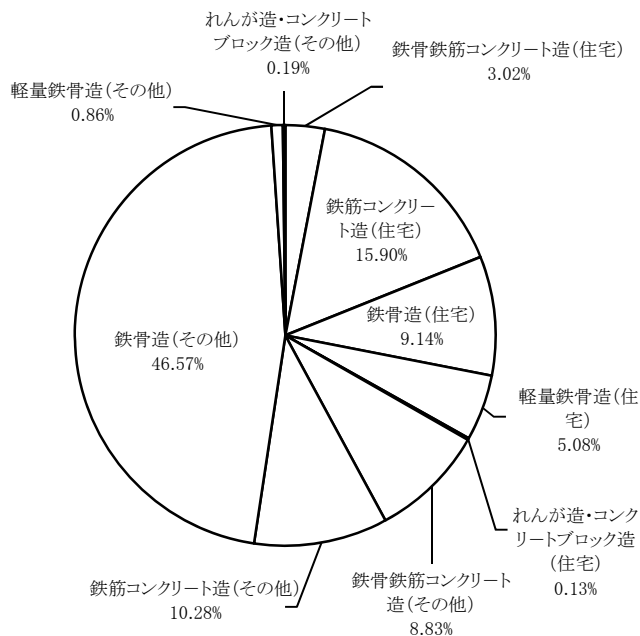
上記図の明細

種 類 \ 区 分	床 面 積 (㎡)	構 成 比 (%)	決 定 価 格 (千円)	構 成 比 (%)
戸 建 形 式 住 宅	17,067,645	83.69	351,367,571	86.64
集 合 形 式 住 宅	744,253	3.65	29,503,614	7.27
併 用 住 宅	606,119	2.97	9,227,422	2.28
ホ テ ル ・ 旅 館	20,940	0.11	231,770	0.06
事 務 所 ・ 店 舗	315,045	1.54	7,520,868	1.85
劇 場 ・ 病 院	18,748	0.10	651,132	0.16
工 場 ・ 倉 庫	453,594	2.22	1,953,733	0.48
附 属 家	1,167,174	5.72	5,100,822	1.26
合 計	20,393,518	100.00	405,556,932	100.00

(6) 構造別床面積（非木造） 16,808,749m²



(7) 構造別決定価格（非木造）
682,401,490千円



上記図の明細

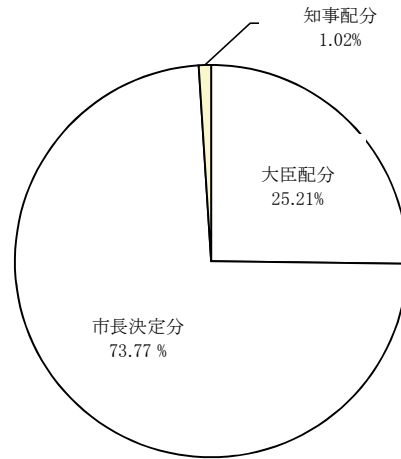
種類	区分 構造別	床面積 (m ²)	構成比 (%)	決定価格 (千円)	構成比 (%)
住宅用建物	鉄骨鉄筋コンクリート造	316,011	1.88	20,580,157	3.02
	鉄筋コンクリート造	1,919,405	11.42	108,533,838	15.90
	鉄骨造	1,705,350	10.15	62,372,636	9.14
	軽量鉄骨造	1,204,569	7.17	34,655,058	5.08
	れんが造・コンクリートブロック造	68,379	0.40	846,914	0.13
	計	5,213,714	31.02	226,988,603	33.27
その他	鉄骨鉄筋コンクリート造	763,742	4.54	60,265,014	8.83
	鉄筋コンクリート造	1,380,973	8.22	70,160,562	10.28
	鉄骨造	8,717,930	51.87	317,786,666	46.57
	軽量鉄骨造	587,944	3.50	5,882,567	0.86
	れんが造・コンクリートブロック造	144,446	0.85	1,318,078	0.19
	計	11,595,035	68.98	455,412,887	66.73
合計		16,808,749	100.00	682,401,490	100.00

9. 償却資産に関する調

種類	区分 年度	決定価格 (千円)	課税標準額 (千円)	種類	区分 年度	決定価格 (千円)	課税標準額 (千円)
構 築 物	2	98,118,579	97,383,306	工 具 ・ 器 具 及 び 備 品	2	61,495,635	61,299,271
	3	96,166,036	93,532,131		3	58,841,145	57,923,773
	4	102,692,401	102,039,639		4	60,832,579	60,705,322
	5	105,667,261	104,912,214		5	62,980,241	62,823,589
	6	106,718,745	106,074,776		6	64,635,100	64,495,550
	機 械 ・ 装 置	2	261,969,297		250,179,029	小 計	2
3		255,595,263	241,137,805	3	413,316,384		395,182,476
4		247,682,821	236,712,585	4	413,947,879		402,078,839
5		257,960,919	246,115,351	5	429,183,992		416,325,076
6		259,496,737	249,447,593	6	433,332,629		422,401,361
船 舶		2	1,138,343	994,488	配 分		2
	3	1,104,131	1,009,218	3		193,604,765	156,421,691
	4	981,006	862,221	4		188,397,744	153,403,209
	5	868,379	766,730	5		183,526,597	150,819,986
	6	855,946	757,341	6		180,895,540	150,189,653
	航 空 機	2	223,569	223,569		合 計	2
3		141,908	141,908	3	606,921,149		551,604,167
4		105,849	105,849	4	602,345,623		555,482,048
5		111,886	111,886	5	612,710,589		567,145,062
6		87,791	87,791	6	614,228,169		572,591,014
車 運 轉 搬 及 具 び		2	1,699,369	1,699,369			
	3	1,467,901	1,437,641				
	4	1,653,223	1,653,223				
	5	1,595,306	1,595,306				
	6	1,538,310	1,538,310				

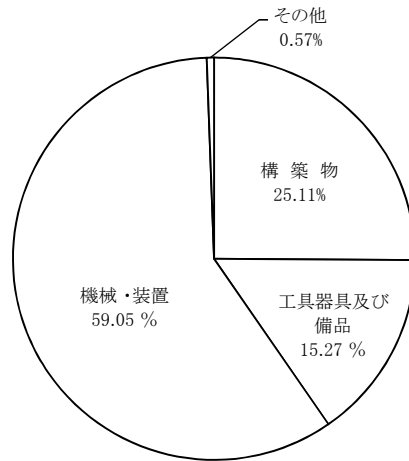
10. 図でみる償却資産に関する調

(1) 課税標準額	572,591,014 千円
A 市長決定分	422,401,361 千円
B 配 分	150,189,653 千円
① 知 事 配 分	5,811,432 千円
② 大 臣 配 分	144,378,221 千円



(2) 市長決定分

種類別課税標準額	422,401,361 千円
① 構 築 物	106,074,776 千円
② 機 械 ・ 装 置	249,447,593 千円
③ 船 舶	757,341 千円
④ 航 空 機	87,791 千円
⑤ 車 輛 及 び 運 搬 具	1,538,310 千円
⑥ 工 具 器 具 及 び 備 品	64,495,550 千円



11. 交付金及び納付金に関する調

(単位：円)

区 分		年 度				
		2	3	4	5	6
交 付 金	富 山 地 方 裁 判 所	333,400	330,600	744,800	705,500	668,900
	富 山 刑 務 所	8,000	7,900	51,500	7,900	8,100
	北 陸 財 務 局	6,807,400	6,413,700	6,191,000	5,993,100	5,798,400
	中 部 森 林 管 理 局	10,130,200	10,836,800	11,523,200	12,210,200	12,884,500
	北 陸 地 方 整 備 局 (道 路)	876,600	847,500	820,000	819,600	790,400
	〃 (治 水)	843,200	811,100	780,800	777,100	744,100
	富 山 県	191,577,700	180,704,700	181,317,100	179,801,700	178,882,300
合 計	210,576,500	199,952,300	201,428,400	200,315,100	199,776,700	

V 軽自動車税に関する調

1. 1台当りの人口及び世帯数調

年度	区分	軽自動車台数(当初課税)	軽自動車1台当り人口	軽自動車1台当り世帯数
元		144,538	2.87	1.25
2		145,537	2.84	1.25
3		146,910	2.80	1.24
4		148,499	2.74	1.24
5		150,498	2.69	1.23
6		151,887	2.67	1.23

(注)年度末人口により算出(令和6年度は直近の月末人口により算出)

2. 車種別台数調

(単位:台)

年度		元	2	3	4	5	6
区分							
二輪の小型自動車		4,885	4,791	4,990	5,199	5,393	5,542
軽自動車	四輪の乗用車	100,841	102,149	103,253	104,033	105,099	106,177
	四輪の貨物	23,796	23,601	23,722	23,918	24,299	24,392
	三輪	4	4	4	4	4	4
	二輪	3,647	3,618	3,588	3,697	3,795	3,854
	小計	128,288	129,372	130,567	131,652	133,197	134,427
小型特殊車	農耕車	1,344	1,447	1,557	1,750	1,847	1,916
	小型特殊車	1,451	1,509	1,552	1,653	1,726	1,816
原付自転車	125ccまで	1,418	1,473	1,576	1,715	1,851	1,999
	90ccまで	729	722	738	737	746	762
	50ccまで	6,009	5,758	5,545	5,391	5,304	5,186
	特定小型原付	—	—	—	—	—	51
	ミニカー(三輪以上)	195	197	197	195	184	188
小計	8,351	8,150	8,056	8,038	8,085	8,186	
合計		144,319	145,269	146,722	148,292	150,248	151,887

(注)非課税、減免の台数は除く。令和5年度までは決算調定。令和6年度は当初調定。

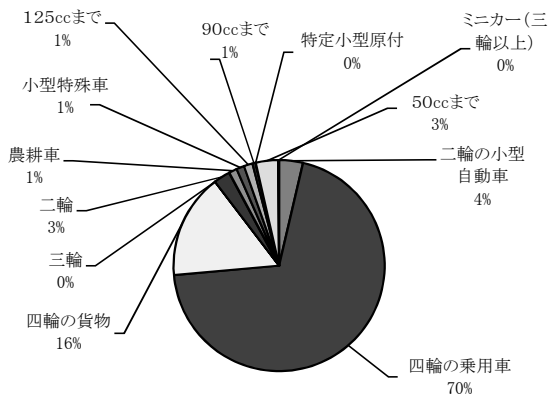
3. 軽自動車税（種別割）車種別調定額調

(単位:千円)

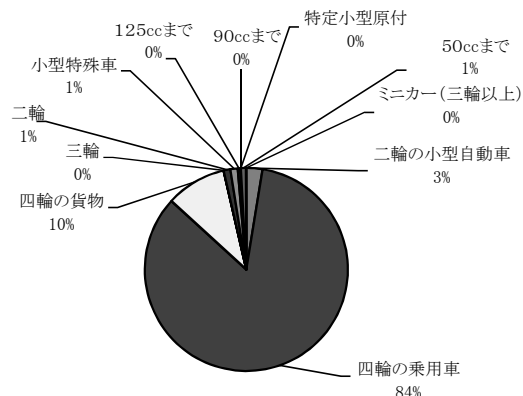
区 分		年 度					
		元	2	3	4	5	6
二輪の小型自動車		29,310	28,746	29,940	31,194	32,358	33,252
軽自動車	四輪の乗用車	906,926	948,390	987,294	1,029,645	1,063,321	1,096,190
	四輪の貨物	115,895	116,423	118,244	120,474	123,538	125,167
	三輪	18	18	18	18	18	18
	二輪	13,129	13,025	12,917	13,309	13,662	13,874
	小計	1,035,968	1,077,856	1,118,473	1,163,446	1,200,539	1,235,249
小型特殊自動車		11,787	12,376	12,893	13,953	14,616	15,313
原付自転車	125ccまで	3,403	3,535	3,782	4,116	4,442	4,798
	90ccまで	1,458	1,444	1,476	1,474	1,492	1,524
	特定小型原付	—	—	—	—	—	102
	50ccまで	12,018	11,516	11,090	10,782	10,608	10,372
	ミニカー(三輪以上)	722	729	729	722	681	696
	小計	17,601	17,224	17,077	17,094	17,223	17,492
合 計		1,094,666	1,136,202	1,178,383	1,225,687	1,264,736	1,301,306

(注)非課税、減免の台数は除く。令和5年度までは決算調定。令和6年度は当初調定。

(1)車種別台数



(2)車種別調定額



4. 軽自動車税（環境性能割）車種別収入額調

(単位:台、千円)

区 分		2		3		4		5	
		台数	収入額	台数	収入額	台数	収入額	台数	収入額
四輪乗用	営業用	0	0	0	0	0	0	2	47
	自家用	977	13,844	1,505	21,999	2,746	52,856	2,443	56,637
四輪貨物	営業用	71	1,580	72	1,473	70	1,079	50	587
	自家用	947	19,821	1,171	24,266	1,407	28,723	1,160	22,425
計		1,995	35,245	2,748	47,738	4,223	82,658	3,655	79,696

※令和元年10月より導入

VI 事業所税に関する調

1. 調定額等調

年 度	区分	納税 義務 者数 (人)	事 業 所 床 面 積 (A)	(A)のうち 非 課 税 対 象 (B)	(A)のうち課 税標準の特 例対象に係 る控除分(C)	課税標準額 (A)-(B)-(C) (D)	調定済額		収入済額	
							現 年 課税分 (千円)	滞 納 繰越分 (千円)	現 年 課税分 (千円)	滞 納 繰越分 (千円)
元	資産割	858	㎡ 6,495,661	㎡ 972,117	㎡ 387,270	㎡ 5,136,274	3,080,423	93,072	3,081,261	16,926
	従業者割	183	千円 231,648,663	千円 17,547,592	千円 6,494,071	千円 207,607,000	519,018	—	519,018	—
	計	1,041	—	—	—	—	3,599,441	93,072	3,600,279	16,926
	合計	1,041 (871)	—	—	—	—	3,599,441	93,072	3,600,279	16,926
2	資産割	851	㎡ 6,576,491	㎡ 993,507	㎡ 389,657	㎡ 5,193,327	3,116,433	82,226	3,063,431	4,953
	従業者割	182	千円 228,128,357	千円 19,397,989	千円 6,107,488	千円 202,622,880	506,557	—	506,557	—
	計	1,033	—	—	—	—	3,622,990	82,226	3,569,988	4,953
	合計	1,033 (867)	—	—	—	—	3,622,990	82,226	3,569,988	4,953
3	資産割	862	㎡ 6,709,652	㎡ 1,044,820	㎡ 417,490	㎡ 5,247,342	3,148,405	130,275	3,142,187	44,580
	従業者割	186	千円 234,197,146	千円 20,376,831	千円 5,868,835	千円 207,951,480	519,879	—	519,879	—
	計	1,048	—	—	—	—	3,668,284	130,275	3,662,066	44,580
	合計	1,048 (880)	—	—	—	—	3,668,284	130,275	3,662,066	44,580
4	資産割	842	㎡ 6,678,862	㎡ 1,016,899	㎡ 385,685	㎡ 5,276,278	3,161,408	91,913	3,156,593	4,105
	従業者割	190	千円 248,190,521	千円 21,783,362	千円 5,815,039	千円 220,592,120	552,236	—	552,236	—
	計	1,032	—	—	—	—	3,713,644	91,913	3,708,829	4,105
	合計	1,032 (865)	—	—	—	—	3,713,644	91,913	3,708,829	4,105
5	資産割	838	㎡ 6,656,775	㎡ 880,784	㎡ 386,406	㎡ 5,389,585	3,233,751	74,294	3,216,746	2,238
	従業者割	185	千円 251,572,671	千円 20,346,024	千円 6,148,687	千円 225,077,960	562,695	—	562,695	—
	計	1,023	—	—	—	—	3,796,446	74,294	3,779,441	2,238
	合計	1,023 (860)	—	—	—	—	3,796,446	74,294	3,779,441	2,238

(資料:課税状況調)

※(C)には減免対象床面積等相当分を加えてある
 ※納税義務者数欄()については、実納税義務者数

2. 令和5年度月別納税義務者数及び調定額調（現年度・過年度分）

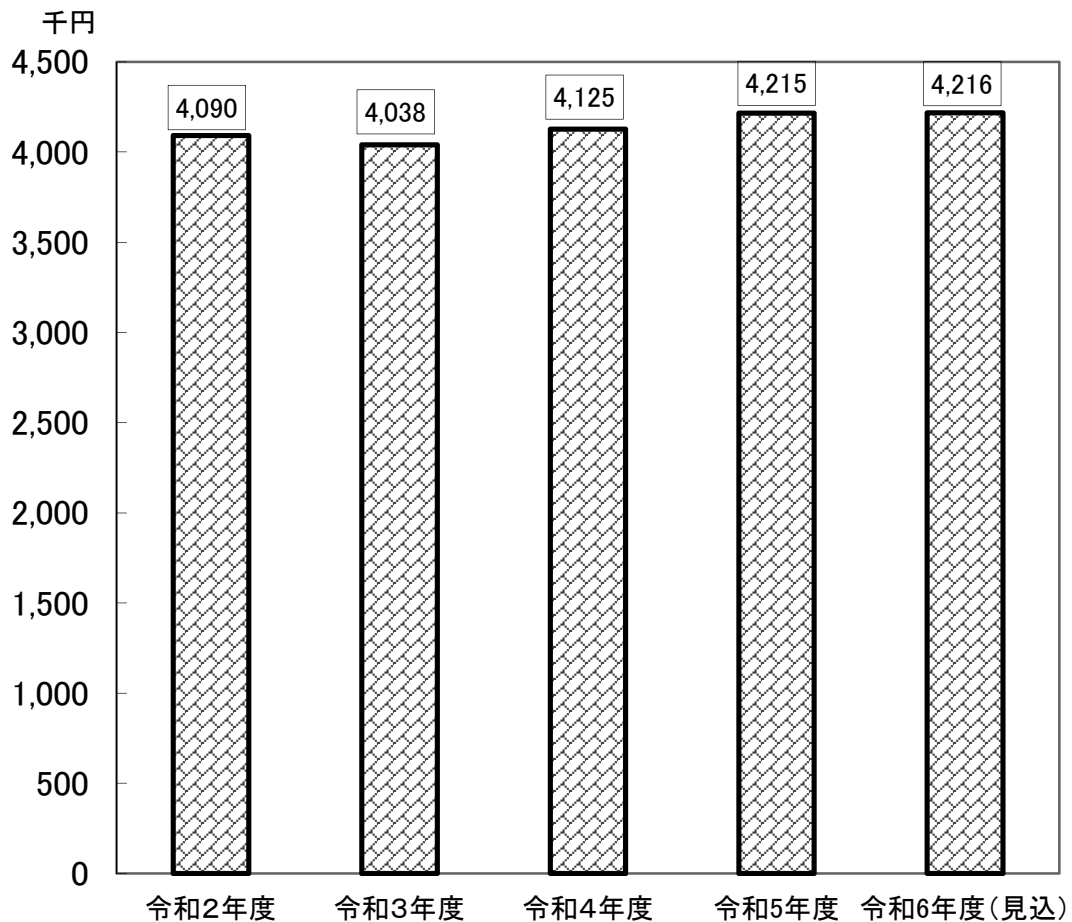
月	資 産 割			従 業 者 割			計		
	件数	税 額 (円)	年間調 定比率 (%)	件数	税 額 (円)	年間調 定比率 (%)	件数	税 額 (円)	年間調 定比率 (%)
4	62	178,731,100	5.5	7	8,187,600	1.5	69	186,918,700	4.9
5	378	1,662,574,300	51.4	119	379,352,100	67.4	497	2,041,926,400	53.8
6	42	96,202,200	3.0	3	3,705,000	0.7	45	99,907,200	2.6
7	51	201,208,300	6.2	13	38,755,300	6.9	64	239,963,600	6.3
8	41	141,743,600	4.4	5	12,069,100	2.1	46	153,812,700	4.0
9	27	58,603,800	1.8	2	1,936,700	0.3	29	60,540,500	1.6
10	42	57,495,300	1.8	2	3,041,900	0.5	44	60,537,200	1.6
11	49	146,318,300	4.5	11	23,483,700	4.2	60	169,802,000	4.5
12	22	61,390,200	1.9	2	4,859,900	0.9	24	66,250,100	1.7
1	31	295,713,600	9.2	6	48,293,300	8.6	37	344,006,900	9.1
2	83	304,731,200	9.4	15	35,477,800	6.3	98	340,209,000	9.0
3	18	29,039,500	0.9	2	3,532,600	0.6	20	32,572,100	0.9
計	846	3,233,751,400	100.0	187	562,695,000	100.0	1,033	3,796,446,400	100.0

Ⅶ 都市計画税に関する調

1. 課税標準額、納税義務者数及び決算調定額調 (法定免税点以上のもの)

区 分		年 度				
		2	3	4	5	6
土地課税標準額(千円)		619,764,963	614,987,235	625,049,134	630,614,830	635,401,713
家屋課税標準額(千円)		764,073,327	718,858,917	759,596,967	794,939,203	791,397,990
合 計	納税義務者(人)	116,007	116,002	115,724	115,789	116,894
	課税標準額(千円)	1,383,838,290	1,333,846,152	1,384,646,101	1,425,554,033	1,426,799,703
	決算調定額(千円) ※令和6年度は見込額	4,089,803	4,038,480	4,125,392	4,215,091	4,216,142

決算調定額の推移

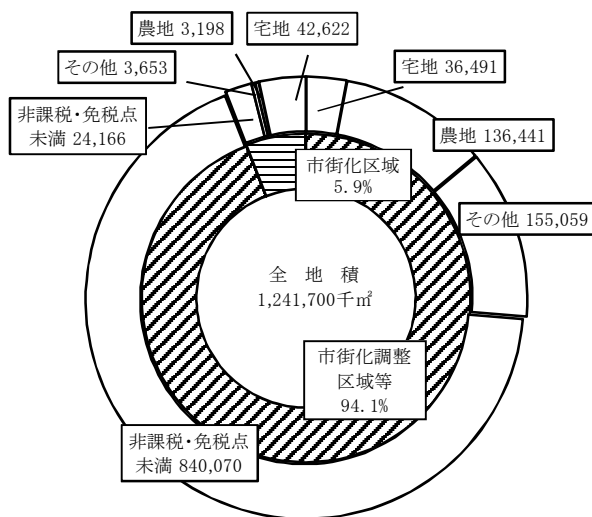


2. 図でみる都市計画税に関する調

(1) 地 積

全 地 積	1,241,700千㎡
市 街 化 区 域	73,639千㎡
市街化調整区域等	1,168,061千㎡

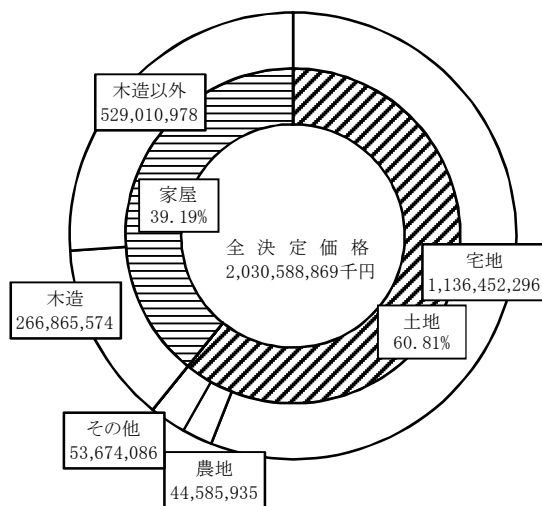
(単位:千㎡)



(2) 決定価格 (法定免税点以上のもの)

総 額	2,030,588,869千円
土 地	1,234,712,317千円
家 屋	795,876,552千円

(単位:千円)



VIII 諸税に関する調

1. 市たばこ税に関する調（現年度分）

（単位：本、円）

区分 年度	本数	税額	人口一人当たりの 消費本数
元	478,656,665	(2,714,249,235) 2,713,724,078	1,154
2	428,732,252	(2,519,899,665) 2,509,177,793	1,038
3	425,902,354	(2,687,123,813) 2,676,245,921	1,038
4	432,741,858	(2,835,324,604) 2,835,324,604	1,062
5	433,939,197	(2,843,169,567) 2,843,169,567	1,072

上段は手持品課税を含む税額

（注）年度末人口により算出

2. 鉱産税に関する調

該当なし

3. 特別土地保有税に関する調

該当なし

4. 入湯税に関する調（現年度分）

（単位：人、円）

区分 年度	元	2	3	4	5
特別徴収義務者数	36	36	36	36	36
入湯客数	664,228	363,747	388,051	433,567	272,271
税額	99,634,200	54,562,050	58,207,650	65,035,050	40,840,650

※ 特別徴収義務者数には実績がなかったものも含む。

5. 地方譲与税、交付金に関する調

(1) 地方揮発油譲与税

年度 期別	令和元年度		令和2年度		令和3年度		令和4年度		令和5年度	
	交付額(千円)	伸率(%)	交付額(千円)	伸率(%)	交付額(千円)	伸率(%)	交付額(千円)	伸率(%)	交付額(千円)	伸率(%)
6月	93,965	88.3	114,711	122.1	106,473	92.8	91,178	85.6	90,955	99.8
11月	141,658	91.9	101,009	71.3	107,767	106.7	133,767	124.1	135,341	101.2
3月	103,698	86.7	116,571	112.4	127,262	109.2	100,804	79.2	99,501	98.7
計	339,321	89.3	332,291	97.9	341,502	102.8	325,749	95.4	325,797	100.0

(2) 自動車重量譲与税

年度 期別	令和元年度		令和2年度		令和3年度		令和4年度		令和5年度	
	交付額(千円)	伸率(%)	交付額(千円)	伸率(%)	交付額(千円)	伸率(%)	交付額(千円)	伸率(%)	交付額(千円)	伸率(%)
6月	269,426	110.5	253,746	94.2	281,796	111.1	251,599	89.3	272,390	108.3
11月	405,187	106.1	396,479	97.9	400,234	100.9	404,645	101.1	407,713	100.8
3月	301,624	97.1	316,550	104.9	294,324	93.0	318,769	108.3	302,255	94.8
計	976,237	104.2	966,775	99.0	976,354	101.0	975,013	99.9	982,358	100.8

(3) 森林環境譲与税

年度 期別	令和元年度		令和2年度		令和3年度		令和4年度		令和5年度	
	交付額(千円)	伸率(%)	交付額(千円)	伸率(%)	交付額(千円)	伸率(%)	交付額(千円)	伸率(%)	交付額(千円)	伸率(%)
9月	15,927	皆増	33,848	212.5	33,944	100.3	43,517	128.2	43,517	100.0
3月	15,929	皆増	33,848	212.5	33,863	100.0	43,517	128.5	43,517	100.0
計	31,856	皆増	67,696	212.5	67,807	100.2	87,034	128.4	87,034	100.0

(4) 特別とん譲与税

年度 期別	令和元年度		令和2年度		令和3年度		令和4年度		令和5年度	
	交付額(千円)	伸率(%)	交付額(千円)	伸率(%)	交付額(千円)	伸率(%)	交付額(千円)	伸率(%)	交付額(千円)	伸率(%)
9月	1,771	145.3	1,065	60.1	1,174	110.2	1,363	116.1	1,625	119.2
3月	1,575	110.4	1,994	126.6	1,685	84.5	1,177	69.9	1,383	117.5
計	3,346	126.5	3,059	91.4	2,859	93.5	2,540	88.8	3,008	118.4

(5) 航空機燃料譲与税

年度 期別	令和元年度		令和2年度		令和3年度		令和4年度		令和5年度	
	交付額(千円)	伸率(%)	交付額(千円)	伸率(%)	交付額(千円)	伸率(%)	交付額(千円)	伸率(%)	交付額(千円)	伸率(%)
9月	10,501	83.6	4,143	39.5	5,196	125.4	6,477	124.7	8,425	130.1
3月	12,049	89.9	632	5.2	7,535	1192.2	9,065	120.3	8,423	92.9
計	22,550	86.8	4,775	21.2	12,731	266.6	15,542	122.1	16,848	108.4

(6) 利子割交付金

年度 期別	令和元年度		令和2年度		令和3年度		令和4年度		令和5年度	
	交付額(千円)	伸率(%)	交付額(千円)	伸率(%)	交付額(千円)	伸率(%)	交付額(千円)	伸率(%)	交付額(千円)	伸率(%)
8月	30,262	60.4	26,133	86.4	25,351	97.0	15,498	61.1	10,695	69.0
12月	27,005	58.4	25,928	96.0	18,220	70.3	11,269	61.8	10,431	92.6
3月	12,274	49.5	14,002	114.1	9,327	66.6	4,448	47.7	3,294	74.1
計	69,541	57.4	66,063	95.0	52,898	80.1	31,215	59.0	24,420	78.2

(7) 配当割交付金

年度 期別	令和元年度		令和2年度		令和3年度		令和4年度		令和5年度	
	交付額(千円)	伸率(%)	交付額(千円)	伸率(%)	交付額(千円)	伸率(%)	交付額(千円)	伸率(%)	交付額(千円)	伸率(%)
8月	89,588	105.8	85,051	94.9	87,855	103.3	100,893	114.8	109,236	108.3
12月	15,283	106.6	13,861	90.7	18,307	132.1	18,474	100.9	19,896	107.7
3月	210,463	122.1	182,722	86.8	316,348	173.1	273,958	86.6	330,135	120.5
計	315,334	116.2	281,634	89.3	422,510	150.0	393,325	93.1	459,267	116.8

(8) 株式等譲渡所得割交付金

年度 期別	令和元年度		令和2年度		令和3年度		令和4年度		令和5年度	
	交付額(千円)	伸率(%)	交付額(千円)	伸率(%)	交付額(千円)	伸率(%)	交付額(千円)	伸率(%)	交付額(千円)	伸率(%)
3月	174,889	77.3	316,810	181.1	465,647	147.0	280,419	60.2	501,411	178.8
計	174,889	77.3	316,810	181.1	465,647	147.0	280,419	60.2	501,411	178.8

(9) 法人事業税交付金

年度 期別	令和元年度		令和2年度		令和3年度		令和4年度		令和5年度	
	交付額(千円)	伸率(%)	交付額(千円)	伸率(%)	交付額(千円)	伸率(%)	交付額(千円)	伸率(%)	交付額(千円)	伸率(%)
8月	-	-	497,851	皆増	655,175	131.6	668,236	102.0	565,179	84.6
12月	-	-	163,300	皆増	345,016	211.3	338,177	98.0	289,715	85.7
3月	-	-	131,382	皆増	356,356	271.2	380,586	106.8	363,922	95.6
計	-	-	792,533	皆増	1,356,547	171.2	1,386,999	102.2	1,218,816	87.9

(10) 地方消費税交付金

年度 期別	令和元年度		令和2年度		令和3年度		令和4年度		令和5年度	
	交付額(千円)	伸率(%)	交付額(千円)	伸率(%)	交付額(千円)	伸率(%)	交付額(千円)	伸率(%)	交付額(千円)	伸率(%)
6月	2,102,391	100.8	2,237,928	106.4	2,109,644	94.3	2,669,342	126.5	2,932,654	109.9
9月	2,617,251	97.1	3,305,264	126.3	3,540,562	107.1	3,248,041	91.7	3,265,900	100.5
12月	1,119,527	74.2	1,764,865	157.6	2,246,606	127.3	2,242,162	99.8	1,867,124	83.3
3月	2,241,600	100.8	2,485,522	110.9	2,767,617	111.3	2,995,674	108.2	3,011,919	100.5
計	8,080,769	94.9	9,793,579	121.2	10,664,429	108.9	11,155,219	104.6	11,077,597	99.3

(11) ゴルフ場利用税交付金

年度 期別	令和元年度		令和2年度		令和3年度		令和4年度		令和5年度	
	交付額(千円)	伸率(%)	交付額(千円)	伸率(%)	交付額(千円)	伸率(%)	交付額(千円)	伸率(%)	交付額(千円)	伸率(%)
8月	27,520	100.3	19,083	69.3	23,869	125.1	23,329	97.7	23,423	100.4
12月	31,009	93.2	27,823	89.7	26,802	96.3	27,603	103.0	26,205	94.9
3月	11,040	112.5	9,625	87.2	8,416	87.4	8,501	101.0	7,683	90.4
計	69,569	98.6	56,531	81.3	59,087	104.5	59,433	100.6	57,311	96.4

(12) 自動車取得税交付金

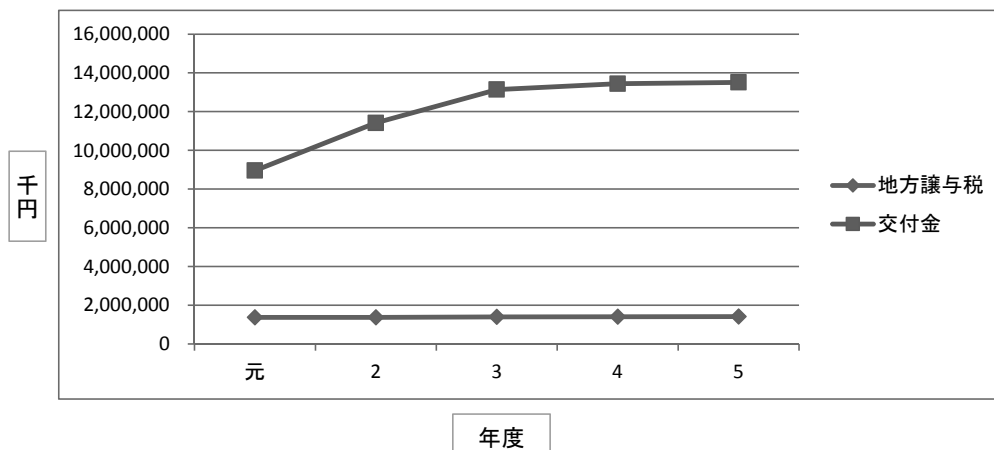
年度 期別	令和元年度		令和2年度		令和3年度		令和4年度		令和5年度	
	交付額(千円)	伸率(%)	交付額(千円)	伸率(%)	交付額(千円)	伸率(%)	交付額(千円)	伸率(%)	交付額(千円)	伸率(%)
8月	118,957	96.8	0	0.0	-	-	-	-	-	-
12月	69,942	55.6	0	0.0	-	-	-	-	-	-
3月	4	0.0	0	0.0	-	-	2,771	-	14,925	-
計	188,903	48.6	0	0.0	-	-	2,771	-	14,925	-

(13) 自動車税環境性能割交付金

年度 期別	令和元年度		令和2年度		令和3年度		令和4年度		令和5年度	
	交付額(千円)	伸率(%)	交付額(千円)	伸率(%)	交付額(千円)	伸率(%)	交付額(千円)	伸率(%)	交付額(千円)	伸率(%)
8月	-	-	28,238	皆増	37,975	134.5	34,041	89.6	44,913	131.9
12月	14,824	皆増	37,495	252.9	30,379	81.0	43,222	142.3	45,471	105.2
3月	40,557	皆増	41,367	102.0	49,464	119.6	53,581	108.3	65,984	123.1
計	55,381	皆増	107,100	193.4	117,818	110.0	130,844	111.1	156,368	119.5

●地方譲与税及び交付金合計

年度 種別	令和元年度		令和2年度		令和3年度		令和4年度		令和5年度	
	交付額(千円)	伸率(%)	交付額(千円)	伸率(%)	交付額(千円)	伸率(%)	交付額(千円)	伸率(%)	交付額(千円)	伸率(%)
地方譲与税	1,373,310	102.1	1,374,596	100.1	1,401,253	101.9	1,405,878	100.3	1,415,045	100.7
交付金	8,954,386	93.4	11,414,250	127.5	13,138,936	115.1	13,440,225	102.3	13,510,115	100.5
計	10,327,696	94.4	12,788,846	123.8	14,540,189	113.7	14,846,103	102.1	14,925,160	100.5



〈譲与税〉

区分	意義	根拠	法令	内容	譲与	基準	使途・予算額	譲与時期
(1) 地方揮発油譲与税	地方揮発油税法(揮発油に対して課税される)の規定による地方揮発油税の収入額に相当する額とし、県及び市町村に対して譲与する。	<p>〈地方揮発油税法〉</p> <p>1 課税物件</p> <ul style="list-style-type: none"> 揮発油：比重0.8017を超えない炭化水素油で通常ガソリンと呼ばれる。 保税地域：指定保税地域、保税蔵置場、保税工場、保税展示場、総合保税地域 <p>2 課税標準</p> <ul style="list-style-type: none"> 揮発油税の課税標準となる揮発油の数量とする。 <p>3 税率</p> <ul style="list-style-type: none"> 揮発油1K_{トール}につき5,200円 <p>4 納税義務者</p> <ul style="list-style-type: none"> 揮発油の製造者とその揮発油の製造工場から移出した揮発油 揮発油を保税地域から引き取る者はその引き取る揮発油 	<p>地方揮発油税法</p> <p>第7条</p>	<p>譲与税の58/100に相当する額を都道府県及び道路法第7条の指定都市へ譲与する。</p> <p>譲与税の42/100に相当する額を市町村へ</p> <ul style="list-style-type: none"> 1/2を市町村道の延長で按分し譲与する。 1/2を市町村道の面積で按分し譲与する。 <p>毎年度、前年の4月1日現在の市町村道の延長及び面積で按分する。</p> <p>※ 道路の延長及び面積は、道路の種類その他の事情を参酌して、総務省令で定めるところにより補正することができる。</p>	<p>特に規定はなし</p> <p>＜令和6年度＞</p> <p>6月期 91,000,000円</p> <p>11月期 135,000,000円</p> <p>3月期 104,000,000円</p> <p>計 330,000,000円</p>	<p>(現行)</p> <ul style="list-style-type: none"> 6月期 (3～5月收入額) 11月期 (6～10月收入額) 3月期 (11～2月收入額) 		
平成21年、地方道路譲与税から名称変更								
(2) 自動車重量譲与税	自動車重量税法(車検を受ける自動車及び使用の届けをする軽自動車に対して課税する)の規定による自動車重量税の収入額に相当する額とし、県及び市町村に対して譲与する。	<p>〈自動車重量税法〉</p> <p>1 課税物件</p> <ul style="list-style-type: none"> 検査自動車及び届出軽自動車 <p>2 納税義務者</p> <ul style="list-style-type: none"> 自動車検査証の交付等を受ける者及び指定を受ける者 <p>3 課税標準</p> <ul style="list-style-type: none"> 検査自動車及び届出軽自動車の数量とする。 <p>4 税率</p> <ul style="list-style-type: none"> 乗用自動車…燃費基準達成車・・・2,500円/0.5トン・年 (本則税率化) 燃費基準未達成車・・・4,100円/0.5トン・年 <p>・自家用軽自動車(定額)・・・3,300円/台・年</p>	<p>自動車重量税法</p> <p>第1条</p>	<p>自動車重量税→407/1,000：自動車重量譲与税(市町村)</p> <ul style="list-style-type: none"> 譲与税の1/2を道路の延長で按分する。 譲与税の1/2を道路の面積で按分する。 <p>毎年度、前年の4月1日現在の市町村道の延長及び面積で按分する。</p> <p>※ 道路の延長及び面積は、道路の種類その他の事情を参酌して、総務省令で定めるところにより補正することができる。</p> <p>自動車重量税→24/1,000：自動車重量譲与税(都道府県)</p> <ul style="list-style-type: none"> 自家用乗用車(登録車)の課税台数で按分する。 	<p>特に規定はなし</p> <p>＜令和6年度＞</p> <p>6月期 272,000,000円</p> <p>11月期 408,000,000円</p> <p>3月期 320,000,000円</p> <p>計 1,000,000,000円</p>	<p>(現行)</p> <ul style="list-style-type: none"> 6月期 (2～4月收入額) 11月期 (5～9月收入額) 3月期 (10～1月收入額) 		
昭和46年5月創設								

区分	留意	根拠	法令	内容	譲与	基準	使途・予算額	譲与時期
(3) 森林環境譲与税	森林環境税及び森林環境譲与税に関する法律(国内に住する個人に対して課税する)に規定する収入額に相当する額とし、県及び市町村に対して譲与する。	1 納税義務者 ・ 国内に住する個人 2 税率 ・ 1,000円 3 非課税者等 ・ 生活保護法の規定による生活扶助等を受けている者等 4 徴収方法等 ・ 市町村が個人の市町村民税均等割の賦課徴収と併せて行う。 ※課税は令和6年度からとし、令和元年度は譲与税特別会計における借入れ、令和2年度から令和5年度までは地方公共団体金融機構の公庫債権金利変動準備金で対応。	9/10 市町村へ 1/10 都道府県へ 譲与税	森林環境税及びその促進に関する費用、市町村の支援等に關する費用に充てる。 ＜令和6年度＞ 9月期 53,750,000円 3月期 53,750,000円 計 107,500,000円	(現行) ・ 9月期 (3～8月収入額) ・ 3月期 (9～2月収入額)			
平成31年 4月創設								
(4) 特別とん税 譲与税	特別とん税法(外国貿易船の開港への入港に対して課税する)の収入額に相当する額を開港に係る港湾施設が設置されている市町村に対して譲与する。	＜特別とん税法＞ 純とん数：総トン数から航行に必要な部分の容積を除いたもの。(貨物や旅客のためだけに使われる部分の容積)＝トン数法第6条に基づいて算定 1 課税標準 ・ 外国貿易船の純とん数 2 税率 ・ 開港への入港毎に納付する場合、純とん数1ト、毎に20円 ・ 開港毎に1年分を一時に納付する場合、純とん数1ト、毎に60円 3 納税義務者 ・ 外国貿易船の船長	特別とん税及びとん税あわせて管轄区域の税関に申告納付。 納付された金額の 20/36に相当する税額 特別とん税(関係市町村) 16/36に相当する税額 とん税(国)	条件をつけ、又は制限をしてはならないとされている。 これは、外航船舶に対する一般財源としての固定資産税の軽減による減収を補填する意味を持っている。 ＜令和6年度＞ 9月期 1,200,000円 3月期 1,300,000円 計 2,500,000円	(現行) ・ 9月期 (3～8月収入額) ・ 3月期 (9～2月収入額)			
昭和32年 4月創設								

区分	留意	根拠	内容	譲与	基準	使途・予算額	譲与時期
(5) 航空機燃料譲与	航空機燃料税法(航空機への積込みの航空機燃料に対して課税する)の規定による航空機燃料税の収入額の1/3分の2に相当する額とし、空港関係市町村及び空港関係都道府県に対して譲与する。	<p><航空機燃料税法></p> <p>1 課税物件</p> <ul style="list-style-type: none"> 航空機燃料に航空機燃料税を課する。 <p>2 納税義務者</p> <ul style="list-style-type: none"> 航空機の所有者は、航空機に積込まれた航空機燃料について航空機燃料税を納付する。 <p>3 納税地</p> <ul style="list-style-type: none"> 航空機燃料の航空機への積込み場所 <p>4 課税標準</p> <ul style="list-style-type: none"> 航空機に積込まれた航空機燃料の数量 <p>5 税率</p> <ul style="list-style-type: none"> 航空機燃料1K¹⁾につき26,000円 <p>6 非課税</p> <ul style="list-style-type: none"> 関税法に規定する承認又は届出をして外国往來機に積込まれる航空機燃料 	<p>1/5：空港関係都道府県へ</p> <p>4/5：空港関係市町村へ</p> <p>1/4：延べ重量で按分</p> <p>1/4：旅客数で按分</p> <p>1/2：騒音が特に著しい地区として指定された地区の世帯数で按分</p>	<p>空港関係市町村及び都道府県は譲与を受けた航空機燃料譲与税の総額を航空機の騒音により生ずる騒音の防止、空港及びその周辺の整備その他空港対策に関する費用に充てる。</p> <p><令和6年度></p> <p>9月期 8,000,000円</p> <p>3月期 9,000,000円</p> <p>計 17,000,000円</p>	<p>(現行)</p> <ul style="list-style-type: none"> 9月期 (3～8月収入額) 3月期 (9～2月収入額) 		
昭和47年4月創設				<p>○令和5年度税制改正譲与割合に係る特例措置について、地方への譲与分が維持されるよう譲与割合を見直した上、5年間延長する。譲与割合及び税率は次のとおり。</p> <ul style="list-style-type: none"> 令和5～6年度…4/13、13,000円/K¹⁾ 令和7～8年度…4/15、15,000円/K¹⁾ 令和9年度…2/9、18,000円/K¹⁾ 			

<交付金>

区分	概要	根拠	内容	交付	基準	使途・予算額	交付時期
(6) 利子割交付金	道府県民税利子割として利子等の支払いの際、現年特別徴収の方法によって一律分離課税を行い、控除及び還付額並びに1%の事務費を控除した額の3/5を当該道府県内の市町村に対し個人の道府県民税の額に按分して交付する。	<p>1 納税義務者(特別徴収)</p> <ul style="list-style-type: none"> 利子等の支払い又はその取扱をする者の営業所等で道府県内に所在するものを通じて利子等の支払いを受ける者(平成28年1月1日以後に支払を受けるべき利子等については、利子等の支払を受ける法人を除外し、利子等の支払を受ける個人に限定) <p>2 税率</p> <ul style="list-style-type: none"> 5/100 <p>3 課税対象</p> <ul style="list-style-type: none"> 障害者等に対する非課税制度又は財形貯蓄、財形年金貯蓄に係るものを除く利子等 証券投資信託の収益の分配に係る配当 抵当証券、定期預金等の金融類似商品に係る収益 <p>4 非課税</p> <ul style="list-style-type: none"> 非居住者及び外国法人が受ける利子等 公共法人などが支払いを受ける利子等 金融機関及び証券業者等が支払いを受ける一定の利子等 	<p>道府県民税利子割として利子等の支払いを受ける者(平成28年1月1日以後に支払を受けるべき利子等については、利子等の支払を受ける法人を除外し、利子等の支払を受ける個人に限定)</p>	<p>利子課税：20% — 国 15%</p> <p>— 地方 5%</p> <p>道府県：2/5</p> <p>市町村：3/5</p>	<p>特に規定はなし</p> <p><令和6年度></p> <p>8月期 11,000,000円</p> <p>12月期 10,000,000円</p> <p>3月期 2,000,000円</p> <p>計 23,000,000円</p>	<p>(現行)</p> <ul style="list-style-type: none"> 8月期 (3～7月収入額) 12月期 (8～11月収入額) 3月期 (12～2月収入額) 	
昭和63年4月創設				<p>(利子割総額—県民税法人税割土県民税法人税割の道府県間の精算) × 99% × 3/5 × { (前年度以前3カ年度) 各市町村の個人道府県民税収入決算額 / (前年度以前3カ年度の) 個人道府県民税収入決算額 } × 1/3</p>			

区分	概要	要	根拠	法令	内容	交付	基準	用途・予算額	交付時期
(7) 配当金 平成16年 1月創設	都道府県に納入された配当割に相当する額に政令で定める率を乗じて得た額の3/5を当該都道府県内の市町村に対し個人の道府県民税の額に按分して交付する。	1 納税義務者 ・ 都道府県内に住所を有する個人で一定の上場株式等の配当等の支払いを受ける者 2 税率 ・ 5/100 3 課税標準 ・ 一定の上場株式等の配当等 4 徴収方法等 特別徴収 ・ 都道府県内に住所を有する者に特定配当等の支払をする株式会社等が徴収し、特定配当等の支払を受ける者の支払時の住所地の都道府県に徴収の翌月の10日までに納入	1 納税義務者 ・ 都道府県内に住所を有する個人で所得税において源泉徴収を選択した特定口座（源泉徴収口座）における上場株式等の譲渡の対価等の支払いを受ける者 2 税率 ・ 5/100 3 課税標準 源泉徴収口座における上場株式等の譲渡に係る所得等の金額（特定株式等譲渡所得金額） 4 徴収方法等 特別徴収 ・ 都道府県内に住所を有する者が源泉徴収口座を開設した証券会社が徴収し、源泉徴収口座における株式等譲渡所得が生じたその年の1月1日時点の都道府県に原則として徴収の翌年の1月10日までに納入	・ 交付金総額の算定方法 配当割総額×99%×3/5 ・ 市町村への分配基準 都道府県内市町村の個人の道府県民税（3年平均）の額に按分して交付	特に規定はなし ＜令和6年度＞ 8月期 109,000,000円 12月期 20,000,000円 3月期 264,000,000円 計 393,000,000円	（現行） ・ 8月期 （3～7月収入額） ・ 12月期 （8～11月収入額） ・ 3月期 （12～2月収入額）			
(8) 株式等譲渡 所得 交付金 平成16年 1月創設	都道府県に納入された株式等譲渡所得割額に相当する額に政令で定める率を乗じて得た額の3/5を当該都道府県内の市町村に対し個人の道府県民税の額に按分して交付する。	1 納税義務者 ・ 都道府県内に住所を有する個人で所得税において源泉徴収を選択した特定口座（源泉徴収口座）における上場株式等の譲渡の対価等の支払いを受ける者 2 税率 ・ 5/100 3 課税標準 源泉徴収口座における上場株式等の譲渡に係る所得等の金額（特定株式等譲渡所得金額） 4 徴収方法等 特別徴収 ・ 都道府県内に住所を有する者が源泉徴収口座を開設した証券会社が徴収し、源泉徴収口座における株式等譲渡所得が生じたその年の1月1日時点の都道府県に原則として徴収の翌年の1月10日までに納入	・ 交付金総額の算定方法 株式等譲渡所得割総額×99%×3/5 ・ 市町村への分配基準 都道府県内市町村の個人の道府県民税（3年平均）の額に按分して交付	特に規定はなし ＜令和6年度＞ 3月期 379,000,000円 計 379,000,000円	【平成19年度～】 ・ 3月期 （3～2月収入額）				

区分	概要	要	根拠	法	内容	交付	基準	使途・予算額	交付時期
(9) 法人事業税 交付金	道府県は、当該道府県に納付された法人事業税に相当する一定の税率を乗じて得た額を当該道府県内の市町村に対し、交付する。	道府県は、当該道府県に納付された法人事業税に相当する一定の税率を乗じて得た額を当該道府県内の市町村に対し、交付する。	<p><法人事業税></p> <p>法人事業税は、法人の行う事業に対し、その事業から生じる所得または収入金額に課税される道府県税で、資本金1億円超の普通法人については、資本金等の額および付加価値額を課税標準とする外形標準課税が導入されている。</p> <p>1 課税標準</p> <ul style="list-style-type: none"> ・ 所得金額 ・ 資本金等の額（資本金1億円超の普通法人） ・ 付加価値額（資本金1億円超の普通法人） <p>2 納税義務者</p> <p>道府県に事務所、事業所があり、事業を営んでいる法人及び法人格のない社団等で収益事業を行っているものに課する。</p>	<p>各都道府県の法人事業額（標準税率分）の7.7/100を従業者数で按分し各市町村に交付</p> <p>※令和元年度の交付分については令和2年度にまとめて交付される。</p> <p>※令和2年度の税率は3.4/100</p> <p>※経過措置として、3年間は以下のとおりとなる。</p> <ul style="list-style-type: none"> ・ 令和2年度…法人税割額 ・ 令和3年度…法人税割額2/3、従業者数1/3 ・ 令和4年度…法人税割額1/3、従業者数2/3 	<p>各都道府県の法人事業額（標準税率分）の7.7/100を従業者数で按分し各市町村に交付</p> <p>※令和元年度の交付分については令和2年度にまとめて交付される。</p> <p>※令和2年度の税率は3.4/100</p> <p>※経過措置として、3年間は以下のとおりとなる。</p> <ul style="list-style-type: none"> ・ 令和2年度…法人税割額 ・ 令和3年度…法人税割額2/3、従業者数1/3 ・ 令和4年度…法人税割額1/3、従業者数2/3 	<p>各都道府県の法人事業額（標準税率分）の7.7/100を従業者数で按分し各市町村に交付</p> <p>※令和元年度の交付分については令和2年度にまとめて交付される。</p> <p>※令和2年度の税率は3.4/100</p> <p>※経過措置として、3年間は以下のとおりとなる。</p> <ul style="list-style-type: none"> ・ 令和2年度…法人税割額 ・ 令和3年度…法人税割額2/3、従業者数1/3 ・ 令和4年度…法人税割額1/3、従業者数2/3 	<p>特に規定はなし</p> <p><令和6年度></p> <p>8 月 期 549,000,000 円</p> <p>1 2 月 期 281,000,000 円</p> <p>3 月 期 320,000,000 円</p> <p>計 1,150,000,000 円</p>	<p>(現行)</p> <ul style="list-style-type: none"> ・ 8 月 期 <p>(前年度3月～7月収入額)</p> <ul style="list-style-type: none"> ・ 1 2 月 期 <p>(8～11月収入額)</p> <ul style="list-style-type: none"> ・ 3 月 期 <p>(12～2月収入額)</p>	
(10) 地方消費税 交付金	道府県は、徴収取扱費を控除した後の額を各県ごとの消費に相当する額に応じて按分し、清算後、2分の1を県内の市町村に交付する。	道府県は、徴収取扱費を控除した後の額を各県ごとの消費に相当する額に応じて按分し、清算後、2分の1を県内の市町村に交付する。	<p><地方消費税></p> <p>1 課税対象及び納税義務者</p> <ul style="list-style-type: none"> ・ 課税資産の譲渡等（国内取引）については、事業者に対し、譲渡割によって課する。 ・ 課税貨物（輸入取引）については、保税地域から引取る者に対し、貨物割によって課する。 <p>2 税率</p> <ul style="list-style-type: none"> ・ 平成26年4月より消費税額の17/63(実質1.7%相当) ・ 令和元年10月より消費税額の22/78(実質2.2%相当) 	<p>消費税額の22/78が地方消費税として課税され、県及び市町村に交付。</p> <p>地方消費税の1/2が県へ</p> <p>地方消費税の1/2が県内市町村へ</p> <ul style="list-style-type: none"> ・ 従来分（一般財源分）10/22 1/2は人口により、1/2は従業者数により按分 ・ 引き上げ分（社会保険財源分）12/22 <p>全額人口により按分</p> <p>交付時期は年4回</p>	<p>特に規定はなし</p> <p><令和6年度></p> <p>6 月 期 2,985,000,000 円</p> <p>9 月 期 3,043,000,000 円</p> <p>1 2 月 期 1,739,000,000 円</p> <p>3 月 期 3,247,000,000 円</p> <p>計 11,014,000,000 円</p>	<p>(現行)</p> <ul style="list-style-type: none"> ・ 6 月 期 <p>(2～4月収入額)</p> <ul style="list-style-type: none"> ・ 9 月 期 <p>(5～7月収入額)</p> <ul style="list-style-type: none"> ・ 1 2 月 期 <p>(8～10月収入額)</p> <ul style="list-style-type: none"> ・ 3 月 期 <p>(11～1月収入額)</p>			

区分	概要	要	根拠	法令	内容	交付	基礎	用途・予算額	交付時期
(11) ゴルフ場 利用交付金	道府県は当該道府県内のゴルフ場所在の市町村に対し、総務省令で定めるところにより、当該道府県に納入され又は納付された当該市町村に所在するゴルフ場に係る利用税の額の10分の7に相当する額を交付する。	道府県は当該道府県内のゴルフ場所在の市町村に対し、総務省令で定めるところにより、当該道府県に納入され又は納付された当該市町村に所在するゴルフ場に係る利用税の額の10分の7に相当する額を交付する。	<p><ゴルフ場利用税></p> <p>1 納税義務者</p> <ul style="list-style-type: none"> ・ ゴルフ場の施設に対して施設所在の道府県において利用者に課する。 <p>2 税率</p> <p>1人1日 1級地 1,160円 2級地 1,090円 3級地 1,020円 4級地 950円 5級地 870円 6級地 800円 7級地 730円 8級地 650円 9級地 580円</p> <p>3 非課税</p> <ul style="list-style-type: none"> ・ 障害者、18歳未満の者及び70歳以上の者、国民体育大会に参加する選手並びに18歳以上の者であって学校教育法第1条に規定する学校の学生、生徒及び教員（保健体育科目の実技又は公認の課外活動の場合に限る。）のゴルフ場の利用 		当期分（利用税*人数）*7/10*関係市町村に係る面積	<p>特に規定はなし</p> <p><令和6年度></p> <p>8月期 23,000,000円 12月期 26,000,000円 3月期 7,000,000円 計 56,000,000円</p>	<p>(現行)</p> <ul style="list-style-type: none"> ・ 8月期 (3～7月収入額) ・ 12月期 (8～11月収入額) ・ 3月期 (12～2月収入額) 		
(12) 自動車税 環境性能割交付金	道府県は、当該道府県に納付された自動車税環境性能割に相当する一定の税率を乗じて得た額を当該道府県内の市町村に対し、当該市町村が管理する市町村道の延長、面積に按分して交付する。	道府県は、当該道府県に納付された自動車税環境性能割に相当する一定の税率を乗じて得た額を当該道府県内の市町村に対し、当該市町村が管理する市町村道の延長、面積に按分して交付する。	<p><自動車税環境性能割></p> <p>1 納税義務者</p> <ul style="list-style-type: none"> ・ 自動車の取得者に課する。 <p>2 税率</p> <ul style="list-style-type: none"> ・ 環境性能に応じて、非課税～3% <p>3 課税標準</p> <ul style="list-style-type: none"> ・ 自動車の取得価格 <p>4 免税点</p> <ul style="list-style-type: none"> ・ 自動車の取得価格50万円以下 <p>※令和元年10月から令和3年12月までの間に取得した自動車については税率を1%分軽減。</p>	<p>自動車税環境性能割額*95/100*43/100を県内の市町村へ交付する。</p> <ul style="list-style-type: none"> ・ 1/2を市町村道の延長で按分し交付する。 ・ 1/2を市町村道の面積で按分し交付する。 	<p>特に規定はなし</p> <p><令和6年度></p> <p>8月期 45,000,000円 12月期 45,000,000円 3月期 61,000,000円 計 151,000,000円</p>	<p>(現行)</p> <ul style="list-style-type: none"> ・ 8月期 (4～7月収入額と前年度3月交付された3月分見込額と3月の収入額との清算額) ・ 12月期 (8～11月収入額) ・ 3月期 (12～2月収入額と3月の収入見込額) 			
令和元年 10月創設									

Ⅸ 市税の納付状況に関する調

1. 口座振替取扱状況調

令和3年度口座振替取扱状況(単位:円、件)

科目		第1期	第2期	第3期	第4期	計
個人市県民税 (普通徴収分)	税額	750,075,628	634,423,300	647,427,900	660,946,200	2,692,873,028
	件数	12,526	11,014	10,739	10,855	45,134
固定資産税 都市計画税	税額	6,350,152,000	4,643,088,900	4,639,807,692	4,629,429,100	20,262,477,692
	件数	123,533	112,355	112,380	111,990	460,258
軽自動車税	税額	191,719,200				191,719,200
	件数	26,149				26,149
計	税額	7,291,946,828	5,277,512,200	5,287,235,592	5,290,375,300	23,147,069,920
	件数	162,208	123,369	123,119	122,845	531,541

令和4年度口座振替取扱状況(単位:円、件)

科目		第1期	第2期	第3期	第4期	計
個人市県民税 (普通徴収分)	税額	848,560,878	702,374,700	699,863,000	725,171,500	2,975,970,078
	件数	11,625	10,328	9,838	10,297	42,088
固定資産税 都市計画税	税額	6,746,209,700	4,905,740,700	4,900,756,000	4,901,121,600	21,453,828,000
	件数	122,960	111,830	111,821	111,387	457,998
軽自動車税	税額	192,290,000				192,290,000
	件数	25,590				25,590
計	税額	7,787,060,578	5,608,115,400	5,600,619,000	5,626,293,100	24,622,088,078
	件数	160,175	122,158	121,659	121,684	525,676

令和5年度口座振替取扱状況(単位:円、件)

科目		第1期	第2期	第3期	第4期	計
個人市県民税 (普通徴収分)	税額	788,200,029	643,714,584	652,199,100	668,427,900	2,752,541,613
	件数	11,501	10,078	10,045	10,162	41,786
固定資産税 都市計画税	税額	6,880,029,100	4,966,331,267	4,965,610,800	4,953,096,900	21,765,068,067
	件数	122,107	110,526	110,486	109,919	453,038
軽自動車税	税額	191,848,800				191,848,800
	件数	25,066				25,066
計	税額	7,860,077,929	5,610,045,851	5,617,809,900	5,621,524,800	24,709,458,480
	件数	158,674	120,604	120,531	120,081	519,890

2. 年度別・税目別コンビニ納付状況調

(金額単位:千円)

年度	項目	市・県民税 (普通徴収分)			固定資産税/都市計画税			軽自動車税			計		
		納付件数・納付額	全納付方法に 対する割合	前年度比	納付件数・納付額	全納付方法に 対する割合	前年度比	納付件数・納付額	全納付方法に 対する割合	前年度比	納付件数・納付額	全納付方法に 対する割合	前年度比
元年度 (令和2年5月現在)	納付件数	82,349件	44.5%	102.1%	113,831件	15.9%	105.4%	72,038件	49.7%	104.6%	268,218件	25.7%	104.2%
	納付額	1,699,107	25.4%	105.8%	1,901,095	5.4%	106.6%	560,816	51.0%	108.2%	4,161,018	9.7%	106.5%
2年度 (令和3年5月現在)	納付件数	78,311件	44.3%	95.1%	117,416件	16.4%	103.1%	75,702件	52.0%	105.1%	271,429件	26.1%	101.2%
	納付額	1,640,600	24.7%	96.6%	2,008,997	5.7%	105.7%	610,076	52.2%	108.8%	4,259,673	9.9%	102.4%
3年度 (令和4年5月現在)	納付件数	69,922件	41.1%	89.3%	111,533件	15.5%	95.0%	70,150件	47.6%	92.7%	251,605件	24.3%	92.7%
	納付額	1,475,993	23.1%	90.0%	1,814,519	6.0%	90.3%	581,601	47.5%	95.3%	3,872,113	10.2%	90.9%
4年度 (令和5年5月現在)	納付件数	67,125件	40.4%	96.0%	112,172件	15.6%	100.6%	70,603件	47.5%	100.6%	249,900件	24.2%	99.3%
	納付額	1,456,720	20.7%	98.7%	1,887,362	5.3%	104.0%	604,970	46.3%	104.0%	3,949,052	9.0%	102.0%
5年度 (令和6年5月現在)	納付件数	66,951件	39.5%	99.7%	112,644件	15.7%	100.4%	69,608件	46.2%	98.6%	249,203件	24.0%	99.7%
	納付額	1,490,124	22.3%	102.3%	1,924,337	5.3%	102.0%	607,651	45.3%	100.4%	4,022,112	9.1%	101.9%

※平成19年度よりコンビニ納付開始

※平成29年度より特徴一斉指定開始

3. 電子納付（スマートフォン決済等）納付状況調

（金額単位：千円）

年度	項目	市・県民税（普通徴収分）			固定資産税／都市計画税			軽自動車税			計		
		納付件数・納付額	全納付方法に対する割合	前年度比	納付件数・納付額	全納付方法に対する割合	前年度比	納付件数・納付額	全納付方法に対する割合	前年度比	納付件数・納付額	全納付方法に対する割合	前年度比
3年度 (令和4年5月現在)	納付件数	12,075件	7.1%	/	17,607件	2.5%	/	10,910件	7.4%	/	40,592件	3.9%	/
	納付額	363,004	5.4%	/	366,829	1.1%	/	89,104	8.1%	/	818,937	1.9%	/
4年度 (令和5年5月現在)	納付件数	16,596件	10.0%	137.4%	24,886件	3.5%	141.3%	11,544件	7.8%	105.8%	53,026件	5.1%	130.6%
	納付額	608,563	8.6%	167.6%	519,148	1.5%	141.5%	96,867	7.4%	108.7%	1,224,578	2.8%	149.5%
5年度 (令和6年5月現在)	納付件数	19,578件	11.5%	118.0%	29,493件	4.1%	118.5%	14,421件	9.6%	124.9%	63,492件	6.1%	119.7%
	納付額	665,106	10.0%	109.3%	858,300	2.4%	165.3%	124,376	9.3%	128.4%	1,647,782	3.7%	134.6%

※令和3年度よりスマートフォン決済による納付開始

※令和4年度よりスマートフォン決済の対象アプリ追加

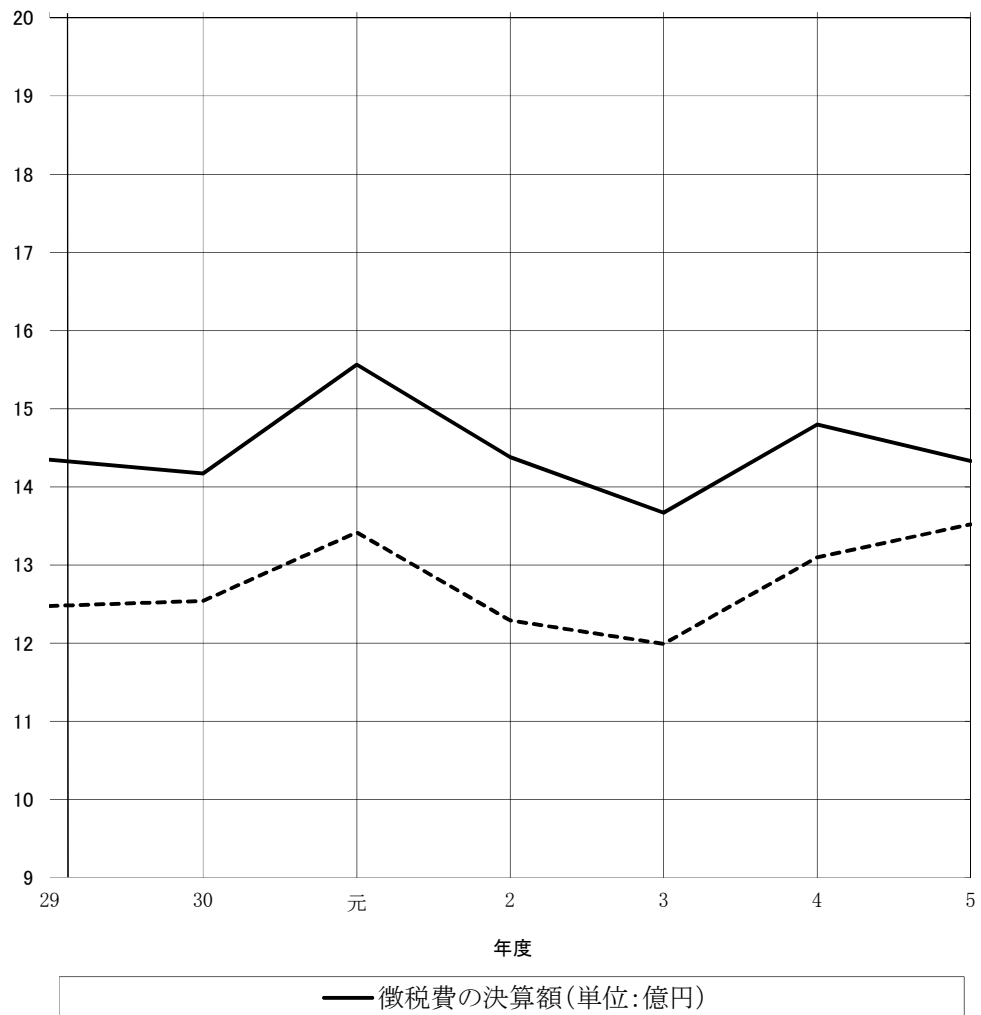
※令和5年度より地方税共通納税システムによる納付開始

X 徴税に関する調

1. 徴税費の年度別推移表

区 分 \ 年 度	29	30	元	2	3	4	5
合計(千円)	1,434,936	1,417,035	1,556,417	1,438,190	1,367,039	1,480,069	1,433,250
一般会計決算額 に対する割合(%)	0.89	0.87	0.94	0.67	0.71	0.80	0.80
税務職員1人あたり の決算額(千円)	12,478	12,540	13,417	12,292	11,992	13,098	13,521

(資料：課税状況調)



2. 過去3カ年の督促状発送状況調

(単位:円、件、%)

区分	令和3年度			令和4年度			令和5年度			
	調定額	督促状況	発送率	調定額	督促状況	発送率	調定額	督促状況	発送率	
市県民税	1期	件数 金額	6,501 1,462,396,200	16.42% 11.74%	38,516 1,616,071,100	6.452 186,484,927	16.75% 11.54%	39,642 1,509,491,600	7,028 196,615,969	17.73% 13.03%
	2期	件数 金額	6,649 1,479,027,500	18.67% 13.77%	35,440 1,657,230,700	6,669 207,627,804	18.82% 12.53%	36,393 1,546,642,900	7,202 226,242,154	19.79% 14.63%
	3期	件数 金額	7,432 1,515,738,300	21.68% 15.93%	33,763 1,657,230,700	7,071 241,915,820	20.94% 14.60%	35,739 1,611,704,400	7,484 259,885,640	20.94% 16.12%
	4期	件数 金額	7,409 1,673,237,700	20.46% 15.51%	36,408 1,872,384,800	7,367 263,011,544	20.23% 14.05%	37,485 1,774,751,900	7,766 290,189,710	20.72% 16.35%
	計	件数 金額	27,991 6,130,399,700	19.21% 14.30%	144,127 6,802,917,300	27,559 899,040,095	19.12% 13.22%	149,259 6,442,590,800	29,480 972,933,473	19.75% 15.10%
固定資産税 都市計画税	1期	件数 金額	13,539 8,740,610,300	7.64% 4.02%	178,200 9,076,446,100	14,447 388,730,495	8.11% 4.28%	178,278 9,103,798,300	15,490 485,934,050	8.69% 5.34%
	2期	件数 金額	14,162 8,391,007,900	8.01% 4.23%	177,781 8,734,318,600	14,230 346,783,256	8.00% 3.97%	177,973 8,986,780,700	14,363 359,833,169	8.07% 4.00%
	3期	件数 金額	11,634 8,391,042,800	6.58% 3.33%	177,763 8,726,419,400	12,285 296,521,397	6.91% 3.40%	177,929 8,987,345,100	12,670 385,318,948	7.12% 4.29%
	4期	件数 金額	12,106 8,390,725,400	6.85% 3.44%	177,772 8,740,258,700	12,795 310,747,342	7.20% 3.56%	178,017 8,987,130,700	13,125 419,122,506	7.37% 4.66%
	計	件数 金額	51,441 33,913,386,400	7.27% 3.75%	711,516 35,277,442,800	53,757 1,342,782,490	7.56% 3.81%	712,197 36,065,054,800	55,648 1,650,208,673	7.81% 4.58%
軽自動車税	全期	件数 金額	13,744 1,177,288,300	9.37% 9.86%	148,110 1,224,141,500	13,307 114,049,100	8.98% 9.32%	150,040 1,262,965,300	13,845 121,214,700	9.23% 9.60%
合計	件数 金額	93,176 41,221,074,400	9.32% 5.50%	1,003,753 43,304,501,600	94,623 2,355,871,685	9.43% 5.44%	1,011,496 43,770,610,900	98,973 2,744,356,846	9.78% 6.27%	

3. 財産差押(参加差押含) 執行状況調

年度	区分	繰越差押		差押執行		前年度比較		差押解除		解除にかかる納付		差押中	
		税額(円)	件数(件)	税額(円)	件数(件)	税額(円)	件数(件)	税額(円)	件数(件)	税額(円)	件数(件)	税額(円)	件数(件)
元	不動産	2,215,900,652	756	73,594,975	39	△ 82,937,051	△ 18	225,655,957	96	97,666,687	2,063,839,670	699	
	動産	853,500	2	428,685	1	428,685	1	428,685	1	428,685	853,500	2	
	電話加入権	4,317,143	11	0	0	0	0	213,700	1	0	4,103,443	10	
	債権	382,418,532	591	241,131,134	727	△ 223,775,471	△ 435	237,345,463	810	97,733,534	386,204,203	508	
	計	2,603,489,827	1,360	315,154,794	767	△ 306,283,837	△ 452	463,643,805	908	195,828,906	2,455,000,816	1,219	
2	不動産	2,063,839,670	699	164,803,670	36	91,208,695	△ 3	75,729,700	59	25,401,009	2,152,913,640	676	
	動産	853,500	2	0	0	△ 428,685	△ 1	853,500	2	0	0	0	
	電話加入権	4,103,443	10	0	0	0	0	0	0	0	4,103,443	10	
	債権	386,204,203	508	174,366,816	451	△ 66,764,318	△ 276	207,729,331	525	85,383,899	352,841,688	434	
	計	2,455,000,816	1,219	339,170,486	487	24,015,692	△ 280	284,312,531	586	110,784,908	2,509,858,771	1,120	
3	不動産	2,152,913,640	676	75,496,950	51	△ 89,306,720	15	55,675,949	69	38,122,121	2,172,734,641	658	
	動産	0	0	0	0	0	0	0	0	0	0	0	
	電話加入権	4,103,443	10	0	0	0	0	0	0	0	4,103,443	10	
	債権	352,841,688	434	185,905,420	362	11,538,604	△ 89	193,539,979	383	56,374,059	345,207,129	413	
	計	2,509,858,771	1,120	261,402,370	413	△ 77,768,116	△ 74	249,215,928	452	94,496,180	2,522,045,213	1,081	
4	不動産	2,172,734,641	658	37,724,519	44	△ 37,772,431	△ 7	147,584,086	69	53,080,370	2,062,875,074	633	
	動産	0	0	0	0	0	0	0	0	0	0	0	
	電話加入権	4,103,443	10	0	0	0	0	0	0	0	4,103,443	10	
	債権	345,207,129	413	211,436,437	453	25,531,017	91	220,788,175	432	77,285,756	335,855,391	434	
	計	2,522,045,213	1,081	249,160,956	497	△ 12,241,414	84	368,372,261	501	130,366,126	2,402,833,908	1,077	
5	不動産	2,062,875,074	633	83,164,243	69	45,439,724	25	161,459,809	80	156,216,720	1,984,579,508	622	
	動産	0	0	3,528,200	2	3,528,200	2	0	0	0	3,528,200	2	
	電話加入権	4,103,443	10	0	0	0	0	0	0	0	4,103,443	10	
	債権	335,855,391	434	282,850,424	768	71,413,987	315	305,501,939	754	148,400,437	313,203,876	448	
	計	2,402,833,908	1,077	369,542,867	839	120,381,911	342	466,961,748	834	304,617,157	2,305,415,027	1,082	

4. 滞納処分(差押) 執行状況調

年度	物件		不動産		動産		電話加入権		債権		合計	
	区分	税額(円)	件数(件)	税額(円)	件数(件)	税額(円)	件数(件)	税額(円)	件数(件)	税額(円)	件数(件)	
元	差押	30年度以前	1,386,896,939	373	853,500	2	4,317,143	11	382,418,532	591	1,774,486,114	977
		元年度執行	46,207,538	17	428,685	1	0	0	241,131,134	727	287,767,357	745
	解除	計	1,433,104,477	390	1,282,185	3	4,317,143	11	623,549,666	1,318	2,062,253,471	1,722
		残	189,811,337	62	428,685	1	213,700	1	237,345,463	810	427,799,185	874
2	差押	元年度以前	1,243,293,140	328	853,500	2	4,103,443	10	386,204,203	508	1,634,454,286	848
		2年度執行	42,158,620	20	0	0	0	0	174,366,816	451	216,525,436	471
	解除	計	1,285,451,760	348	853,500	2	4,103,443	10	560,571,019	959	1,850,979,722	1,319
		残	62,346,800	44	853,500	2	0	0	207,729,331	525	270,929,631	571
3	差押	元年度以前	1,223,104,960	304	0	0	4,103,443	10	352,841,688	434	1,580,050,091	748
		2年度執行	45,144,250	32	0	0	0	0	185,905,420	362	231,049,670	394
	解除	計	1,268,249,210	336	0	0	4,103,443	10	538,747,108	796	1,811,099,761	1,142
		残	41,653,317	50	0	0	0	0	193,539,979	383	235,193,296	433
4	差押	3年度以前	1,226,595,893	286	0	0	4,103,443	10	345,207,129	413	1,575,906,465	709
		4年度執行	22,129,868	30	0	0	0	0	211,436,437	453	233,566,305	483
	解除	計	1,248,725,761	316	0	0	4,103,443	10	556,643,566	866	1,809,472,770	1,192
		残	108,878,759	47	0	0	0	0	220,788,175	432	329,666,934	479
5	差押	元年度以前	1,139,847,002	269	0	0	4,103,443	10	335,855,391	434	1,479,805,836	713
		4年度執行	61,965,395	47	3,528,200	2	0	0	282,850,424	768	348,344,019	817
	解除	計	1,201,812,397	316	3,528,200	2	4,103,443	10	618,705,815	1,202	1,828,149,855	1,530
		残	81,933,479	41	0	0	0	0	305,501,939	754	387,435,418	795
		1,119,878,918	275	3,528,200	2	4,103,443	10	313,203,876	448	1,440,714,437	735	

5. 滞納処分(参加差押) 執行状況調

年 度	物件		不 動 産		動 産		電 話 加 入 権		債 権		合 計	
	区分	税額(円)	件数(件)	税額(円)	件数(件)	税額(円)	件数(件)	税額(円)	件数(件)	税額(円)	件数(件)	
元	差押	30年度以前	829,003,713	383	—	—	0	—	—	829,003,713	383	
		元年度執行	27,387,437	22	—	—	0	—	—	27,387,437	22	
		計	856,391,150	405	—	—	0	—	—	856,391,150	405	
	解除	35,844,620	34	—	—	0	—	—	—	35,844,620	34	
	残	820,546,530	371	—	—	0	—	—	820,546,530	371		
2	差押	元年度以前	820,546,530	371	—	—	0	—	—	820,546,530	371	
		2年度執行	122,645,050	16	—	—	0	—	—	122,645,050	16	
		計	943,191,580	387	—	—	0	—	—	943,191,580	387	
	解除	13,382,900	15	—	—	0	—	—	—	13,382,900	15	
	残	929,808,680	372	—	—	0	—	—	929,808,680	372		
3	差押	2年度以前	929,808,680	372	—	—	0	—	—	929,808,680	372	
		3年度執行	30,352,700	19	—	—	0	—	—	30,352,700	19	
		計	960,161,380	391	—	—	0	—	—	960,161,380	391	
	解除	14,022,632	19	—	—	0	—	—	—	14,022,632	19	
	残	946,138,748	372	—	—	0	—	—	946,138,748	372		
4	差押	3年度以前	946,138,748	372	—	—	0	—	—	946,138,748	372	
		4年度執行	15,594,651	14	—	—	0	—	—	15,594,651	14	
		計	961,733,399	386	—	—	0	—	—	961,733,399	386	
	解除	38,705,327	22	—	—	0	—	—	—	38,705,327	22	
	残	923,028,072	364	—	—	0	—	—	923,028,072	364		
5	差押	4年度以前	923,028,072	364	—	—	0	—	—	923,028,072	364	
		5年度執行	21,198,848	22	—	—	0	—	—	21,198,848	22	
		計	944,226,920	386	—	—	0	—	—	944,226,920	386	
	解除	79,526,330	39	—	—	0	—	—	—	79,526,330	39	
	残	864,700,590	347	—	—	0	—	—	864,700,590	347		

6. 執行停止額年度別推移表
(県民税含む)

区分	年度	(単位：円、件、%)				
		元	2	3	4	5
税額 (A)		211,306,582	79,590,498	73,522,852	81,755,430	88,303,751
件数 (B)		5,466	3,570	2,885	3,919	3,358
税額 (A) 対前年度比		185.44	37.67	92.38	111.20	108.01
件数 (B) 対前年度比		101.47	65.31	80.81	135.84	85.69

7. 不納欠損年度別推移表
(県民税含まない)

区分	年度	(単位：円、件、%)				
		元	2	3	4	5
税額 (A)		251,842,835	179,538,383	151,976,138	306,251,642	109,378,540
件数 (B)		10,259	8,697	7,335	7,361	5,918
税額 (A) 対前年度比		146.12	71.29	84.65	201.51	35.72
件数 (B) 対前年度比		133.82	84.77	84.34	100.35	80.40

8. 交付要求執行状況調

区分 年度	交付要求執行		前年度比較		事件終結による 配当額
	税額(円)	人員(人)	税額(円)	人員(人)	税額(円)
元	84,344,221	188	11,356,346	24	20,598,564
2	67,535,581	158	△ 16,808,640	△ 30	35,502,659
3	157,124,898	148	89,589,317	△ 10	32,979,928
4	74,991,797	154	△ 82,133,101	6	17,243,280
5	68,093,964	186	△ 6,897,833	32	16,003,237

9. 公売（インターネット等）実績調

年度	公売物件	公売回数 (回)	公売 物件数 (件)	落札物件数 (件)	滞納額 (延滞金込) (円)	換価代金 (円)	市税等充当額 (円)
元	動産	3	0	0	0	0	0
	不動産		7	1	15,376,800	17,013,333	10,299,533
	計	7	1	15,376,800	17,013,333	10,299,533	
2	動産	5	0	0	0	0	0
	不動産		6	2	3,548,509	4,460,000	3,548,509
	計	6	2	3,548,509	4,460,000	3,548,509	
3	動産	2	0	0	0	0	0
	不動産		1	0	0	0	0
	計	1	0	0	0	0	
4	動産	3	0	0	0	0	0
	不動産		2	1	34,681,893	3,650,000	3,289,800
	計	2	1	34,681,893	3,650,000	3,289,800	
5	動産	6	0	0	0	0	0
	不動産		4	2	4,192,400	8,751,200	3,430,700
	計	4	2	4,192,400	8,751,200	3,430,700	

10. 市税還付状況調

(歳入還付)

(単位:円、件)

区分	年度		元		2		3		4		5	
	金額	件数	金額	件数	金額	件数	金額	件数	金額	件数	金額	件数
市民税	91,367,507	11,401	91,955,498	8,006	257,538,420	10,917	105,672,693	11,448	118,580,823	8,083		
個人	110,043,460	861	198,978,780	967	154,416,193	982	172,064,488	1,079	155,799,933	1,087		
法人	201,410,967	12,262	290,934,278	8,973	411,954,613	11,899	277,737,181	12,527	274,380,756	9,170		
計	47,892,793	1,321	40,344,288	1,316	63,285,863	1,279	40,842,759	1,375	38,669,525	1,435		
固定資産税・都市計画税	1,966,499	284	2,015,930	293	2,057,200	279	1,971,731	261	2,458,376	322		
軽自動車税	0	0	0	0	0	0	0	0	0	0		
市たばこ税	5,365,130	11	799,580	6	1,132,676	6	16,097,598	16	2,510,514	11		
事業所税	0	0	0	0	0	0	0	0	0	0		
特別土地保有税	0	0	0	0	0	0	0	0	0	0		
入湯	0	0	0	0	0	0	0	0	750	1		
合計	256,635,389	13,878	334,094,076	10,588	478,430,352	13,463	336,649,269	14,179	318,019,921	10,939		

(歳出還付)

(単位:円、件)

区分	年度		元		2		3		4		5	
	金額	件数	金額	件数	金額	件数	金額	件数	金額	件数	金額	件数
市民税	95,092,610	4,150	92,290,158	3,988	118,280,569	4,339	104,301,283	3,903	91,315,631	4,128		
個人	229,059,000	1,310	146,044,950	1,418	113,899,700	1,068	192,466,700	1,141	278,169,900	1,309		
法人	324,151,610	5,460	238,335,108	5,406	232,180,269	5,407	296,767,983	5,044	369,485,531	5,437		
計	79,927,030	553	90,593,039	2,326	22,993,259	446	45,752,506	329	16,411,772	474		
固定資産税・都市計画税	533,100	82	830,695	115	386,200	49	668,215	77	346,887	51		
軽自動車税	46,052	1	0	0	50	1	0	0	0	0		
市たばこ税	2,951,500	8	13,931,200	8	537,500	5	2,960,500	5	1,048,700	13		
事業所税	0	0	0	0	0	0	0	0	0	0		
特別土地保有税	0	0	0	0	0	0	0	0	0	0		
合計	407,609,292	6,104	343,690,042	7,855	256,097,278	5,908	346,149,204	5,455	387,292,890	5,975		

令和6年度

税務概要

編集 富山市財務部納税課

発行 令和6年 9月

富山市役所

所在地 〒930-8510 富山市新桜町7番38号

TEL 076-431-6111 (代表)

076-443-2026 (直通)
