

富山市高齢者総合福祉プラン（高齢者保健福祉計画
・第6期介護保険事業計画）策定委員会

第1回会議次第

日 時：平成26年8月1日（金）

午前9時30分から

場 所：自治振興会室

開 会

委員長あいさつ

議 事

- 1 次期高齢者総合福祉プラン（以下「計画」）の策定（案）について
- 2 計画の策定体制（案）について
- 3 計画策定のスケジュール（案）について
- 4 介護保険制度の改正等について
- 5 計画の策定方針（案）及び現行計画の進捗状況について
 - ① 高齢者保健福祉計画
 - ② 第6期介護保険事業計画
- 6 その他

閉 会

（参考資料）

- ・富山市高齢者総合福祉プラン（高齢者保健福祉計画・第6期介護保険事業計画）の策定に関する要綱
- ・高齢者保健福祉実態調査報告書

1 次期高齢者総合福祉プラン（案）の策定について

1 富山市高齢者総合福祉プラン策定方針

- 市町村は、老人福祉法第20条の8に基づく「市町村老人福祉計画」及び旧老人保健法46条の18に基づく「市町村老人保健計画」を策定することとされていた。
さらに、平成12年度の介護保険制度の導入に伴い、介護保険法第117条に基づく「市町村介護保険事業計画」を「市町村老人福祉計画」と一体のものとして策定することが義務付けられた。
- 平成17年度よりこれらの計画を合わせ「高齢者総合福祉プラン」として策定している。
- 現在の「高齢者総合福祉プラン(第5期)」は、本年度末で計画期間（平成24～26年度）が終了することから、第6期計画を本年度中に策定するもの。

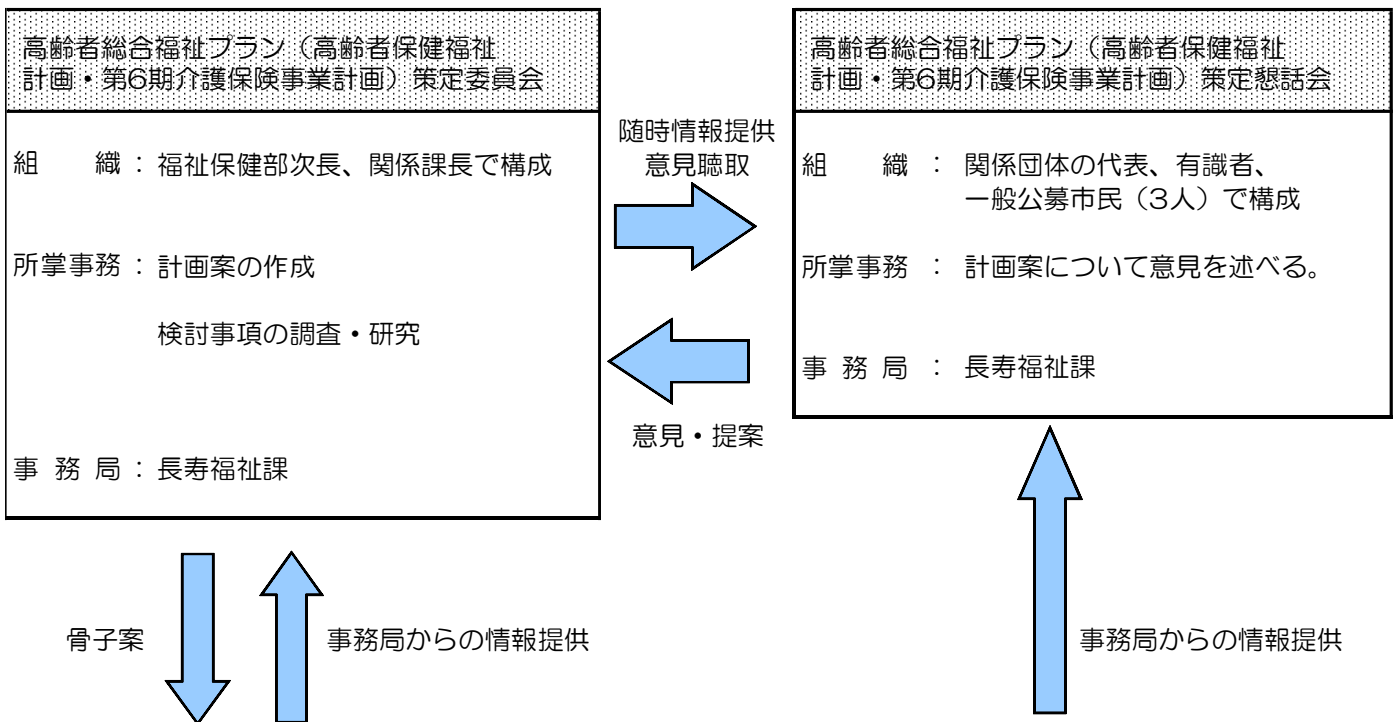
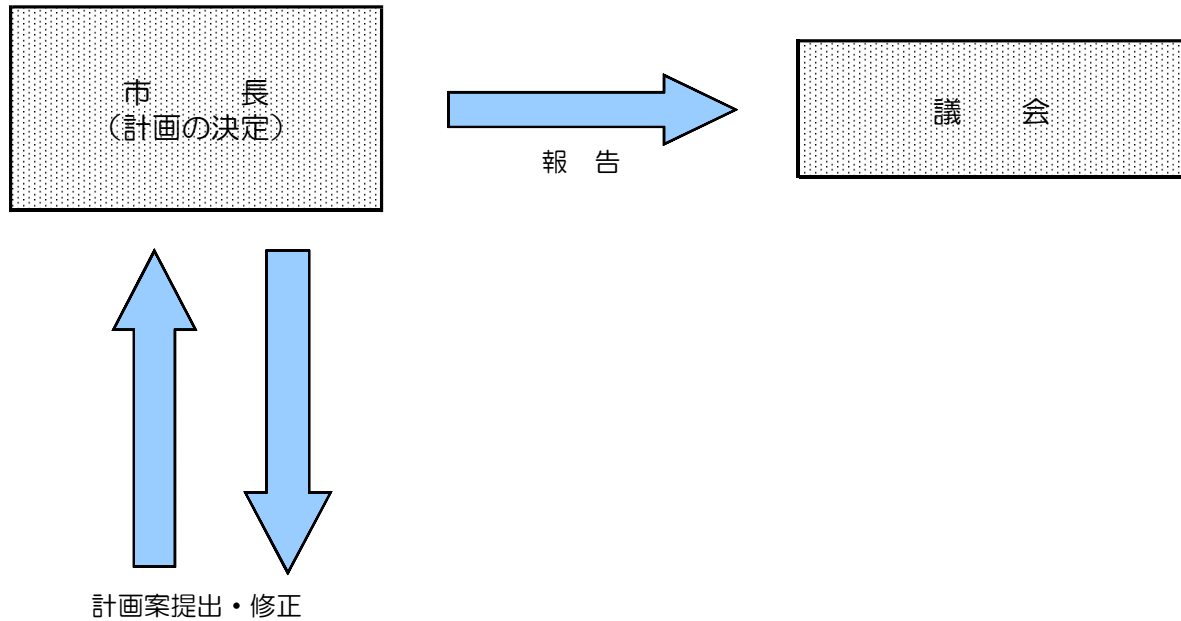
2 計画期間について

- 第3期計画からは、刻々と変化する社会情勢に柔軟に対応できるよう、3年間の期間として策定しており、今回の第6期計画では、平成27年度から29年度の計画を策定する。

計画年度	12	13	14	15	16	17	18	19	20	21	22	23	24	25	26	27	28	29
第1期計画																		
第2期計画						(17年度は合併協議により調整)												
			(見直し)															
第3期計画					(見直し)													
第4期計画							(見直し)											
第5期計画											(見直し)							
第6期計画														(見直し)				

※第1・2期計画は、5年間の計画を立て3年ごとの見直し

2 計画の策定体制（案）について



市民参加

- 地域懇談会の開催（市内5カ所で実施）
- パブリックコメントの実施（広報、インターネットを活用した、情報の提供、意見・提案の募集）

1 富山市高齢者総合福祉プラン(高齢者保健福祉計画・第6期介護保険事業計画)
策定委員会の設置

次期計画案を作成するための体制として、富山市高齢者総合福祉プラン（高齢者保健福祉計画・第6期介護保険事業計画）策定委員会を設置する。

区 分	役 職
委 員 (16名)	福祉保健部次長
	福祉保健部次長 (介護・高齢者福祉・保健医療担当)
	福祉保健部参事 (保健・医療担当)
	社会福祉課長
	障害福祉課長
	長寿福祉課長
	介護保険課長
	保険年金課長
	保健所保健予防課長
	保健所健康課長
	大沢野総合行政センター地域福祉課長
	大 山 総合行政センター地域福祉課長
	八 尾 総合行政センター地域福祉課長
	婦 中 総合行政センター地域福祉課長
	山 田 総合行政センター市民福祉課長
細 入 総合行政センター市民福祉課長	

2 富山市高齢者総合福祉プラン(高齢者保健福祉計画・第6期介護保険事業計画) 策定懇話会の設置

次期計画の策定案を作成するにあたり、その作成過程において、幅広く市民や学識経験者の方々の意見を反映させるため、富山市高齢者総合福祉プラン（高齢者保健福祉計画・第6期介護保険事業計画）策定懇話会を設置する。

	区 分	職 名	氏 名
1	学識経験者	富山国際大学子ども育成学部 准教授	相山 馨
2	保健・医療関係者	富山市医師会 理事	大西 仙泰
3	保健・医療関係者	富山県看護協会 副会長	一島 志伸
4	経済・労働関係者	富山市シルバー人材センター 理事長	中田 俊充
5	地域代表	富山市自治振興連絡協議会 副会長	山方 功
6	福祉関係者	富山市老人クラブ連合会 会長	島田 祐三
7	福祉関係者	富山市民生委員児童委員協議会 副会長	森田 幸
8	福祉関係者	富山市社会福祉協議会 会長	野尻 昭一
9	福祉関係者	富山市地域包括支援センター連絡協議会 会長	野口 雅司
10	介護保険事業者	富山県老人福祉施設協議会 副会長	水上 正宏
11	介護保険事業者	富山市介護支援専門員協会 会長	高原 啓生
12	介護保険事業者	富山市小規模多機能型居宅介護事業者連絡協議会 会長	角内 純
13	市民代表	一般公募委員	柳原 博明
14	市民代表	一般公募委員	白野 優
15	市民代表	一般公募委員	勝田 登志子

3 その他

次期計画に市民の意見を反映させるため、計画策定懇話会の設置のほか、地域懇談会の開催（市内5カ所で実施）、パブリックコメント（広報・インターネットを通じての情報提供・意見・提案の募集）を行う。

3 計画策定のスケジュール（案）について

策定委員会 3回（8月、10月、1月）

策定懇話会 3回（8月、10月、1月）

地域懇談会 8月（5会場）

地域懇談会等の開催スケジュール

日 時	開催地域	会 場
8月21日(木) 午後2時～	富山（中部）	富山市役所 8F 大会議室 (100名)
8月24日(日) 午後2時～	富山（南部）	富山市保健所 2F 健康教育室 (100名)
8月26日(火) 午後2時～	婦中・八尾・ 山田	速星公民館 多目的ホール (100名)
8月27日(水) 午後2時～	大沢野・大山・細入	大沢野文化会館 4F 大会議室 (100名)
8月28日(木) 午後2時～	富山（北部）	岩瀬カナル会館 大ホール (100名)

富山市高齢者総合福祉プラン計画策定スケジュール（案）

年 月 日	内 容
H26. 1. 30 ～2. 10	高齢者保健福祉実態調査の実施
H26. 5. 12～30	介護保険サービス事業者へのアンケートの実施
H26. 8. 1	第1回富山市高齢者総合福祉プラン策定委員会（以下「委員会」） (1) 計画の策定体制及びスケジュールについて (2) 介護保険制度の改正等について (3) 計画の策定方針及び現行計画の進捗状況について
H26. 8. 5	第1回富山市高齢者総合福祉プラン策定懇話会（以下「懇話会」） (1) 計画の策定体制及びスケジュールについて (2) 介護保険制度の改正等について (3) 計画の策定方針及び現行計画の進捗状況について
H26. 8 下旬	地域懇談会(市内5箇所)
H26. 8 下旬 ～10 月上旬	計画素案の策定作業
H26. 10 中旬	第2回策定委員会 (1)地域懇談会の状況 (2)計画素案 第2回策定懇話会 (1)地域懇談会の状況 (2)計画素案
H26. 10 下旬 ～11 中旬	計画案修正等の調整
H26. 12 中旬 ～12 下旬	計画案についてパブリックコメント実施
H27. 1 中旬	計画案修正等の再調整
H27. 1 下旬	第3回策定委員会 (1)計画最終案について 第3回策定懇話会 (1)計画最終案について
H27. 2 中旬	市議会厚生委員会
H27. 3 月上旬	介護保険料改定等についての条例改正案を市議会に提出
H27. 3 下旬	計画の策定及び県への提出・公表

4 介護保険制度の改正等について

（別冊のとおり）

5 計画の策定方針（案）及び現行計画の進捗状況について

1 高齢者保健福祉計画について

(1) 策定方針

高齢者の心身の健康の保持及び生活の安定のために必要な措置を講じるため、また、長寿社会にふさわしい高齢者保険福祉施策の推進のため、現計画について進捗状況を検証するとともに、社会情勢等の変化を踏まえて見直しを行う。

【基本理念】

人口が減少傾向に転じる中、本市では、高齢者の方々がいつまでも健康で、人と人とのふれあい・支え合いを大切にしながら、それぞれの地域でいきいきとした生活を送ることができるよう、「みんなでつくる、ぬくもりのある福祉のまち」を基本理念とし、市民相互の支えあいと市民・企業等・行政との協働による豊かな地域社会の構築を目指す。

【目標達成のための施策（4つの施策の柱）】

- ① 活動的で、活力に満ちた高齢社会づくり
- ② 安心・安全を実感できる、人にやさしい生活環境づくり
- ③ 健やかな暮らしを支える心と体づくり
- ④ 一人ひとりの個性や尊厳、自立を支える地域社会づくり

(2) 計画策定にあたっての留意点

計画策定において、市政運営の基本理念、関係計画との整合性及び連携等勘案し、次の留意点に沿って、具体的な施策を検討する。

- ① 高齢者が積極的に社会参加しやすい環境づくり
- ② 在宅福祉サービス事業の推進
- ③ 予防重視型福祉施策の推進と地域活動との連携
- ④ 多様なライフスタイルを可能にする高齢期の自立支援
(人権擁護、世代間交流など)
- ⑤ 健康でいきいきとした生活をおくるための健康づくり
- ⑥ 住み慣れた地域で安心して生活できる環境づくり
- ⑦ 医療・介護連携、認知症施策の推進
- ⑧ 高齢者及び家族介護者の心の健康づくりの推進

また、施策の体系については、現計画の実施状況を踏まえ、また、各事業を取り巻く環境や国の方針等を勘案して見直し、再編及び追加を検討する。

(3) 高齢者保健福祉計画の進捗状況について

① 福祉サービス

事業名	単位	平成26年度	実績		
		目標量	平成24年度	平成25年度	進捗率
シニアライフ事業（富山地域）					
・講座数	(教室)	150	138	139	92.7%
・受講者数	(人)	2,280	2,035	2,094	91.8%
シニアライフ事業（八尾地域）					
・講座数	(教室)	5	4	4	80.0%
・受講者数	(人)	100	74	66	66.0%
シニアライフ事業（婦中地域）					
・講座数	(教室)	5	4	4	80.0%
・受講者数	(人)	80	73	74	92.5%
高齢者生きがい講座（大沢野地域）					
・講座数	(教室)	10	7	7	70.0%
・受講者数	(人)	100	82	84	84.0%
老人福祉センターいきがい講座（大沢野地域）					
・講座数	(教室)	8	7	7	87.5%
・受講者数	(人)	200	147	143	71.5%
いきがいクラブ（大山地域）					
・講座数	(教室)	6	6	6	100.0%
・受講者数	(人)	130	115	120	92.3%
いきいき健康教室（山田地域）					
・講座数	(教室)	3	2	2	66.7%
・受講者数	(人)	170	91	91	53.5%
単位老人クラブ（富山全域）					
・クラブ数	(クラブ)	700	681	668	95.4%
・会員数	(人)	55,790	52,555	51,702	92.7%
・加入率	(%)	38.5	37.1	36.2	94.0%
単位老人クラブ（富山地域）					
・クラブ数	(クラブ)	540	523	517	95.7%
・会員数	(人)	40,150	37,871	37,313	92.9%
単位老人クラブ（大沢野地域）					
・クラブ数	(クラブ)	35	33	33	94.3%
・会員数	(人)	4,450	3,988	3,922	88.1%
単位老人クラブ（大山地域）					
・クラブ数	(クラブ)	32	32	32	100.0%
・会員数	(人)	2,200	2,075	2,031	92.3%

事業名	単位	平成26年度	実績		
		目標量	平成24年度	平成25年度	進捗率
単位老人クラブ（八尾地域）					
・クラブ数	(クラブ)	62	62	58	93.5%
・会員数	(人)	4,850	4,700	4,592	94.7%
単位老人クラブ（婦中地域）					
・クラブ数	(クラブ)	24	24	21	87.5%
・会員数	(人)	3,300	3,112	3,075	93.2%
単位老人クラブ（山田地域）					
・クラブ数	(クラブ)	5	5	5	100.0%
・会員数	(人)	240	219	203	84.6%
単位老人クラブ（細入地域）					
・クラブ数	(クラブ)	2	2	2	100.0%
・会員数	(人)	600	590	566	94.3%
老人福祉センター等利用者数（富山全域）					
・呉羽山老人福祉センター	(人)	52,300	39,285	35,006	66.9%
・海岸通老人福祉センター	(人)	44,000	37,384	36,872	83.8%
・南老人福祉センター	(人)	59,000	47,017	42,248	71.6%
・大沢野老人福祉センター	(人)	42,700	42,468	43,886	102.8%
・大山老人福祉センター	(人)	24,200	28,273	27,326	112.9%
・婦中社会福祉センター	(人)	24,800	24,092	22,746	91.7%
・水橋老人憩いの家	(人)	10,800	8,731	7,977	73.9%
・東老人憩いの家	(人)	42,200	37,327	35,182	83.4%
いきいきクラブ					
・延配食数	(食)	20,000	14,919	14,715	73.6%
・延ボランティア数	(人)	10,000	6,992	7,104	71.0%
富山市シルバー人材センター					
・会員数	(人)	2,800	2,281	2,158	77.1%
・年間契約件数	(件)	21,000	18,220	17,861	85.1%
総人口に占める「公共交通が便利な地域に居住する人口の割合」					
総人口に占める割合	(%)	34.0	31.4	32.2	94.7%
高齢者向け住宅改善及び緊急ブザーの設置					
・高齢者向け住戸改善	(戸)	91	83	83	91.2%
・高齢者住戸緊急ブザー設置	(戸)	239	198	202	84.5%
地域優良賃貸住宅（高齢者型）供給数					
・供給戸数	(戸)	250	0	18	7.2%

事業名	単位	平成26年度	実績		
		目標量	平成24年度	平成25年度	進捗率
歩道の補修工事					
総延長	(km)	2.22	0.71	0.73	32.9%
歩道の整備工事					
総延長	(km)	1.13	0.94	0.63	55.8%
無電柱化に伴う歩道整備					
総延長	(km)	360.00	0.00	0.00	0.0%
公園緑地の整備					
市民1人当たり面積	(㎡)	14.31	14.07	14.11	98.6%
入浴施設等ふれあい入浴事業					
		550,760	541,633	528,824	96.0%
・富山地域	(人)	457,000	458,055	442,224	96.8%
・大沢野地域	(人)	31,500	27,520	28,227	89.6%
・大山地域	(人)	15,100	12,565	13,168	87.2%
・八尾地域	(人)	20,700	20,340	20,829	100.6%
・婦中地域	(人)	24,500	21,332	22,521	91.9%
・山田地域	(人)	960	904	945	98.4%
・細入地域	(人)	1,000	917	910	91.0%
まちなか居住の推進					
・中心市街地の居住人口の社会増加	(人)	234	187	68	29.1%
おでかけ定期券事業					
・おでかけ定期券利用申込者数	(人)	25,900	22,103	22,681	87.6%
ポータルシルバーパスカ事業					
利用者数	(人)	140,000	169,496	168,973	120.7%
街なかサロン「樹の子」運営事業					
利用者数	(人)	48,700	57,267	57,145	117.3%
公共交通利用者数					
公共交通利用者数	(人)	63,000	63,903		0.0%
交通安全アドバイザー活動事業					
アドバイザー数	(人)	250	247	246	98.4%
高齢者交通安全対策事業					
開催回数	(回)	160	134	124	77.5%
高齢者運転免許自主返納支援事業					
申請者数	(人)	660	573	672	101.8%
高齢者事故件数					
事故件数	(件)	640	572	597	93.3%

事業名	単位	平成26年度	実績		
		目標量	平成24年度	平成25年度	進捗率
災害時要援護者登録者数					
災害時要援護者登録者数	(人)	-	2,603	2,525	#VALUE!
自主防災組織の育成等					
組織率	(%)	57.3	43.0	50.8	88.7%
火災予防の推進					
・出前講座の実施	(回)	230	192	202	87.8%
・ひとり暮らし高齢者家庭の防火訪問の実施	(件)	1,500	2,270	2,387	159.1%
・住宅用火災警報器の設置率	(%)	85.0	87.4	86.5	101.8%
応急手当普及啓発の推進					
救急救命講習受講者数	(人)	15,000	14,202	14,943	99.6%
消費生活講座の開催					
・消費生活講座の参加者数	(人)	4,500	3,602	3,643	81.0%
四季のウォーク事業					
・参加者数	(人)	3,020	1,906	1,105	36.6%
地区・校区単位のスポーツ教室の開催					
・開催団体数	(団体)	30	25	27	90.0%
遊悠元気運動指導者養成講習会					
・受講者数	(人)	50	91	26	52.0%
介護予防教室事業					
・要介護状態になるおそれのある高齢者を対象とした介護予防教室参加者数	(人)	1,730	499	588	34.0%
・虚弱な高齢者を対象とした教室参加者数	(人)	1,280	0	0	0.0%
・一般高齢者を対象とした運動・栄養教室参加者数	(人)	710	0	0	0.0%
・介護予防地域説明会 開催数	(回)	615	581	572	93.0%
参加者数	(人)	12,300	11,427	11,201	91.1%
介護予防普及啓発教室 開催数	(回)	65	84	67	103.1%
参加者数	(人)	1,760	2,213	1,509	85.7%
介護予防運動指導者の育成数					
・登録指導者数	(人)	100	87	95	95.0%
楽しいいきいき運動					
・開催箇所	(か所)	130	124	147	113.1%
パワーリハビリ教室(直営・委託)					
・実施箇所	(か所)	24	34	34	141.7%
・参加者数	(人)	360	219	234	65.0%
角川介護予防教室					
・参加者数	(人)		99	122	#DIV/0!
介護予防推進リーダー数					
・リーダー数	(人)	700	590	591	84.4%
水のみ運動の推進					
・参加老人クラブ数	(数)	280	205	224	80.0%

事業名	単位	平成26年度	実績		
		目標量	平成24年度	平成25年度	進捗率
住民参加の啓発					
・地域説明会の開催	(回)	680	196	183	26.9%
地域ケア体制推進事業の推進					
・介護予防ふれあいサークル数	(数)	835	772	787	94.3%
地域での見守り体制の充実					
・キャラバン・メイト数	(人)	350	319	319	91.1%
・認知症サポーター数	(人)	21,000	15,189	17,284	82.3%
・認知症地域説明会開催数	(回)	160	62	85	53.1%
・認知症高齢者見守りネットワーク数	(ネット)	360	287	276	76.7%
・認知症高齢者見守りネットワーク協力団体登録数	(団体)	674	550	548	81.3%
・徘徊SOS緊急ダイヤル利用登録者数	(人)	475	470	508	106.9%
・徘徊SOS緊急ダイヤル協力登録団体数	(団体)	539	458	465	86.3%
適正な要介護認定（認定調査割合）					
直営	(%)	23.3	31.7	20.5	88.0%
委託	(%)	76.7	68.3	79.5	103.7%
介護保険料の適正納付の充実					
保険料徴収率	(%)	98.0	98.0	97.7	99.7%
介護給付費適正化事業の推進					
住宅改修訪問調査件数	(件)	60	9	3	5.0%
ケアプラン指導研修事業					
延参加者数	(人)	400	662	545	136.3%
介護サービス事業者への指導・育成					
実施指導か所数	(か所)	250	389	293	117.2%
医療系介護サービスの推進					
定期巡回・随時対応型訪問介護看護	(か所)	3	2	3	100.0%
複合型サービス	(か所)	3	0	0	0.0%
苦情相談体制の充実					
介護相談員派遣事業所数	(か所)	88	86	86	97.7%
医療系介護サービスの推進					
定期巡回・随時対応型訪問介護看護	(か所)	3	2	3	100.0%
複合型サービス	(か所)	3	0	0	0.0%
特別養護老人ホームの整備促進					
床数	(床)	1,995	1,935	1,955	98.0%
個室・ユニット化率	(%)	37.0	32.1	36.2	97.8%
地域密着型のサービス拠点施設の整備促進					
認知症高齢者グループホーム	(か所)	40	39	40	100.0%
夜間対応型訪問介護	(か所)	2	2	3	150.0%
定期巡回・随時対応型訪問介護看護	(か所)	3	2	3	100.0%
複合型サービス	(か所)	1	0	0	0.0%

② 保健サービス

事業名	単位	平成26年度	実績		
		目標量	平成24年度	平成25年度	進捗率
地域健康づくりの推進					
・開催地区数	(地区)	78	78	78	100.0%
・参加人数	(人)	15,500	15,279	13,288	85.7%
地域健康教育事業の充実					
・実施回数	(回)	510	421	464	91.0%
・参加人数	(人)	10,300	10,915	13,241	128.6%
緑内障検診受診率					
・受診率	(%)	8.0	15.0	7.5	93.8%
歯周疾患検診受診率					
・40・50歳	(%)	6.0	3.0	3.7	53.3%
・60・70歳	(%)	12.0	6.9	2.2	21.7%
がん検診受診率					
・胃がん	(%)	33.0	22.1	22.7	68.8%
・肺がん	(%)	38.0	28.6	26.4	69.5%
・子宮がん	(%)	30.0	16.5	14.4	48.0%
・乳がん	(%)	32.0	19.5	16.2	50.6%
・大腸がん	(%)	32.0	19.9	21.6	67.5%
骨粗鬆症検診事業					
・受診者数	(人)	450	422	348	77.3%
感染症予防対策事業					
・高齢者インフルエンザ予防接種接種率	(%)	68.0	62.3	62.0	91.2%
・結核検診受診率	(%)	40.0	36.6	31.2	78.0%
生活習慣改善の推進					
・健康教育実施回数	(回)	510	421	464	91.0%
・健康教育参加者数	(人)	10,300	10,915	13,241	128.6%
・プラス1,000歩チャレンジ参加者数	(人)	2,000	1,008	793	39.7%
地域総合相談会の充実					
実施回数	(回)	430	389	341	79.3%
参加者数	(人)	9,000	8,681	7,386	82.1%
口腔ケアに関する健康教育等（口腔衛生健康教室）					
・実施回数	(回)	70	75	68	97.1%
・参加者数	(人)	2,300	3,042	2,674	116.3%
栄養・食生活改善の推進（食生活改善推進員地区普及活動）					
・実施回数	(回)	350	234	234	66.9%
・参加者数	(人)	15,100	10,228	10,907	72.2%

事業名	単位	平成26年度	実績		
		目標量	平成24年度	平成25年度	進捗率
脳卒中予防の啓発（脳卒中予防の健康教室）					
・実施回数	(回)	18	10	94	522.2%
・参加者数	(人)	580	78	1,817	313.3%
糖尿病対策の充実（糖尿病教室）					
・実施回数	(回)	20	20	20	100.0%
・参加者数	(人)	400	304	191	47.8%
特定疾患療養相談会の充実					
・実施回数	(回)	11	10	6	54.5%
・参加者数	(人)	155	211	111	71.6%
訪問指導事業					
・訪問数	(人)	1,630	1,186	993	60.9%
心の健康づくりに関する講演会等					
・開催回数	(回)	46	22	19	41.3%
・参加者数	(人)	2,645	1,204	1,219	46.1%
精神保健福祉相談					
・専門職による相談窓口数	(数)	8	8	8	100.0%
・相談者数	(人)	10,511	15,454	18,199	173.1%
精神障害者のネットワークづくり事業					
ネットワーク数	(数)	79	104	250	316.5%
アルコール対策事業（アルコールに関する講座）					
・参加者数	(人)	240	119	106	44.2%
メンタルヘルスサポーター育成事業					
メンタルヘルスサポーター数	(人)	80	50	69	86.3%
家族介護者の支援事業					
抑うつを感じる家族介護者の割合	(%)	35	-	-	#VALUE!
うつ病対策事業（うつ病に関する講座）					
・講座開催数	(回)	32	7	30	93.8%
・参加者数	(人)	640	268	991	154.8%
メンタルヘルスサポート協力店等推進事業					
協力店登録数	(店舗)	500	247	294	58.8%
健康づくりボランティアの育成及び支援事業					
保健推進員					
健康教室・がん検診の協力参加者数	(回)	665	1,001	916	137.7%
がん検診受診勧奨訪問参加者数	(件)	7,600	7,110	6,784	89.3%
食生活改善推進員					
地区普及活動	(回)	350	234	234	66.9%
参加者数	(人)	15,100	10,228	10,907	72.2%
地域ぐるみの心の健康づくり事業					
・実施地域数	(地域)	7	3	5	71.4%

5 計画の策定方針（案）及び現行計画の進捗状況について

2 第6期介護保険事業計画の策定（案）について

1 策定方針

（1）基本方針

現行の第5期介護保険事業計画は、団塊の世代が後期高齢者となる平成37（2025）年に向けて、高齢者が地域で安心して暮らせる地域包括ケアシステムの構築を見据えた新たな視点での取り組みを推進している。

第6期計画は、地域包括ケアシステムの構築に向けた取り組みを段階的に充実・強化する計画とする。

また、引き続き「施設から在宅」への転換を推進することとし、介護保険制度の改正の基本的な考え方と中長期的な視点に立って、第6期の給付費の推計や保険料設定を行う。

（2）第6期計画のポイント

- ① 2025年のサービス水準の推計
- ② 在宅サービス、施設サービスの方向性の提示
- ③ 生活支援サービスの整備
- ④ 医療・介護連携、認知症施策の推進
- ⑤ 住まい

（3）計画の期間

平成27年度～平成29年度（3年間）

2 課題等

(1) 高齢化の進展

人口が減少する一方、65歳以上の高齢者人口は増加し、平成32年(2020年)には人口の約3割が高齢者となる見込である。また、ここ数年では団塊の世代が65歳を迎えることから前期高齢者(65-74歳)の増加が顕著であるが、団塊の世代が75歳以上になる平成37年(2025年)に向けて後期高齢者の増加が見込まれる。

さらには、高齢者の一人暮らしや夫婦のみ世帯の増加が見込まれている。

このような状況から、要介護認定者も増加し、居宅サービス、地域密着型サービス、施設サービスの介護基盤の更なる強化が必要となる。

(2) 介護保険料

① 第5期介護保険料基準額 月額5,900円

(第4期比較+1,120円、+23.4%)

保険料基準額 =	保険料収納必要額 (A)			
	介護給付費 + 地域支援事業費 (107,672,330千円)	×	第1号被保険者負担分 (21%相当)	
	+	財政調整交付金不足額 (675,959千円)	+	財政安定化基金拠出金 (5期は0円の予定)
	+	財政安定化基金償還金 (220,790千円)	-	介護給付費準備基金取崩金 (0円)
	-	財政安定化基金取り崩しによる交付額 (89,705千円)		
	÷	保険料収納率 (B) (99%)	÷	*第1号被保険者数 (C) (334,133人)
			÷	12ヶ月
* 第1号被保険者数は、第4段階の基準保険料率(1.0)を1人として、全被保険者の保険料率の合計から換算して求める。				

② 第6期介護保険料をとりまく状況

1. 増要因

- ・高齢化の進展に伴う給付費の自然増
- ・報酬単価の割増率の地域区分の見直しに伴う経過措置終了
第5期「その他（0%）」→第6期「乙地（3%）」
- ・第1号被保険者負担割合の増：21%→22%
- ・財政安定化基金取り崩しによる交付額（89,705千円）の皆減
第5期の特例措置：月額23円の抑制

2. 減要因

- ・財政安定化基金償還金（220,790千円）の皆減
- ・介護給付費準備基金の取崩
平成26年度末残高見込み：7億5千万円

3. 制度改正の影響

- ・介護報酬改定
- ・低所得者に対する保険料の軽減強化
世帯非課税について新たに公費を投入する。
(国 1/2、都道府県及び市町村 1/4)
- ・一定以上所得者の利用者負担の見直し
(全国平均▲39円・月/人)
- ・補足給付の見直し (全国平均▲36円・月/人)

(参考) 富山市及び県内の介護保険料の推移

	第1期 (H12～H14)	第2期 (H15～H17)	第3期 (H18～H21)	第4期 (H21～H23)	第5期 (H24～H26)
富山市	2,983円	4,058円	4,780円	4,780円	5,900円
県内平均 (加重平均)	2,921円	3,789円	4,461円	4,574円	5,513円
県内最高	上婦負組合 3,233円	上婦負組合 4,092円	魚津市 4,970円	魚津市 4,800円	魚津市 5,980円
県内最低	氷見市 2,755円	氷見市 3,275円	砺波組合 3,700円	新川組合 3,900円	新川組合 4,800円
全国平均	2,911円	3,293円	4,090円	4,160円	4,972円

(3) 主な制度改正への対応方針

① 予防給付（訪問介護、通所介護）を地域支援事業へ移行

- ・必要な準備・周知期間を設けるとともに、現行の利用者が同様のサービスを受けられるよう配慮する。

（H26.3月分：介護予防訪問介護 1,022 件・17,459 千円、
介護予防通所介護 1,706 件・55,725 千円）

- ・平成29年4月までに介護予防・日常生活支援総合事業を実施し、平成29年度末までに移行する。

② 特別養護老人ホームの重点化（新規入所者を、原則、要介護3以上とする。）

- ・国が示す特例入所の指針等を基本に対応する。
- ・平成27年4月1日施行

③ 一定以上所得者の利用者負担の見直し（1割負担→2割負担）

- ・利用者負担割合証の発行等の事務を円滑に進める。
- ・平成27年8月1日施行

④ 補足給付の見直し（預貯金等の資産等を勘案）

- ・適正な申告が担保されるよう事務を円滑に進める。
（H26.3月分：給付件数 4,528 件・101,186 千円）
- ・平成27年8月1日施行

(4) 施設整備の方針

第5期で示した「施設から在宅」への転換を引き継ぐとともに、必要性の高いサービスについては整備を行う。

(参考) 介護3施設の整備状況

H25.4.1 見込み (人口10万 人当たり)	介護老人 福祉施設	介護老人 保健施設	介護療養型 医療施設	地域密着型 介護老人 福祉施設	施設合計
1位	横須賀市 (491床)	富山市 (423床)	高知市 (377床)	下関市 (84床)	富山市 (1,123床)
2位	前橋市 (426床)	秋田市 (407床)	富山市 (241床)	長崎市 (79床)	下関市 (958床)
3位	富山市 (420床)	函館市 (393床)	下関市 (215床)	久留米市 (65床)	長野市 (858床)
4位	長野市 (407床)	青森市 (360床)	松山市 (111床)	金沢市 (63床)	函館市 (848床)
5位	金沢市 (388床)	いわき市 (354床)	豊橋市 (111床)	和歌山市 (55床)	高知市 (843床)
				11位富山市 (39床)	
中核市 平均	318床	251床	64床	64床	658床

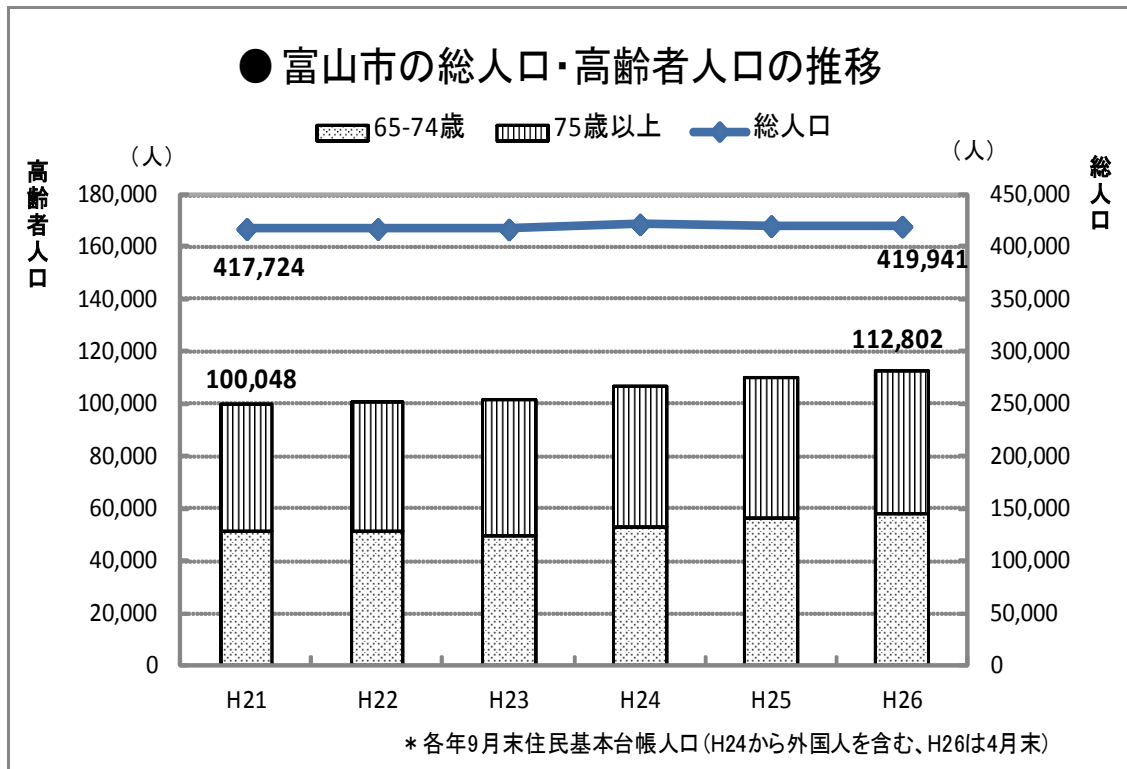
・居宅サービスでは、通所介護8位(定員872人)、短期入所生活介護7位(144床)、グループホーム24位(122床)、小規模多機能型居宅介護6位(登録定員154人)となっている。

第5期介護保険事業計画の進捗状況について

1. 人口・高齢化の推移

高齢者（65歳以上）は年々増え続けており、平成26年4月末現在で112,802人、高齢化率は26.9%となっている。第5期計画期間（H24-26）では、前期高齢者（65-74歳）数の伸び率が高くなっている。

また、全国と比較しても高齢化率は、1.2ポイント上回っている。



〔*全国との比較〕 高齢化率

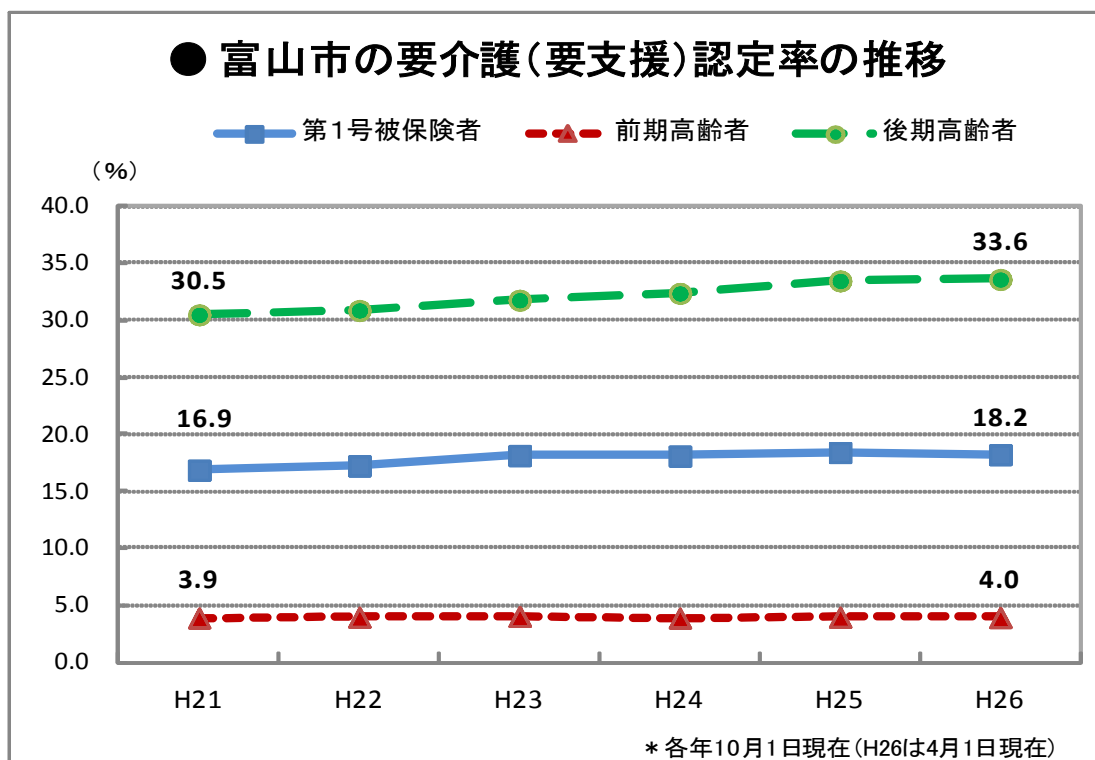
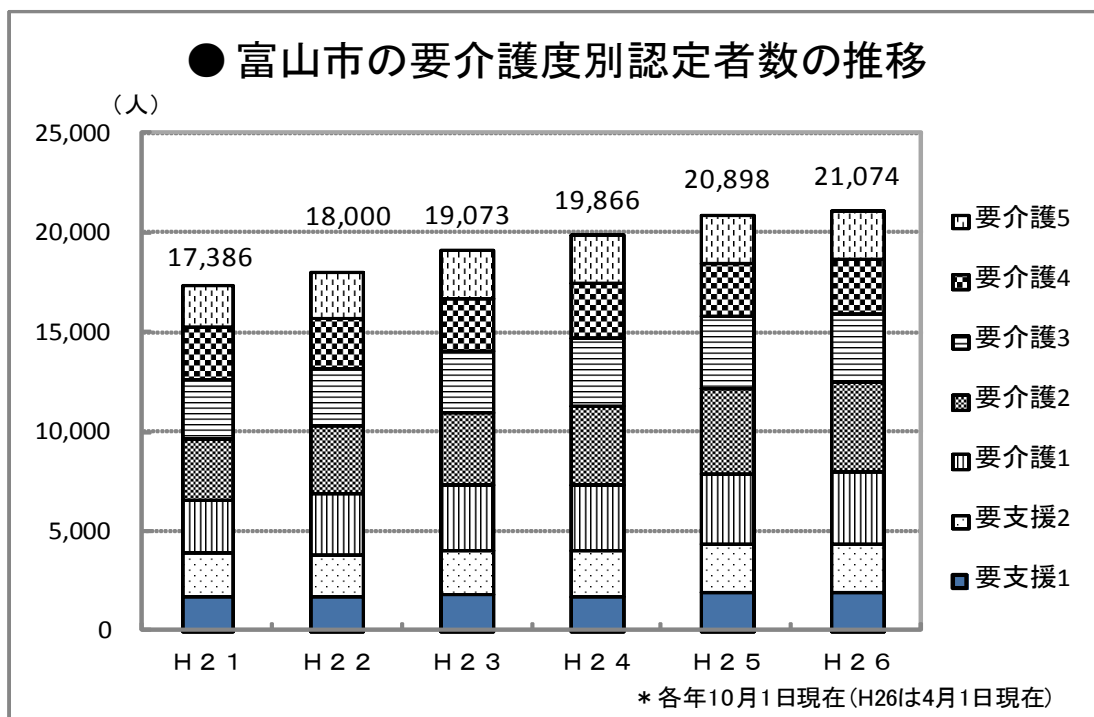
(H25年10月1日現在)

	高齢化率	前期高齢化率	後期高齢化率
全国	25.1%	12.8%	12.3%
富山市	26.3%	13.4%	12.9%

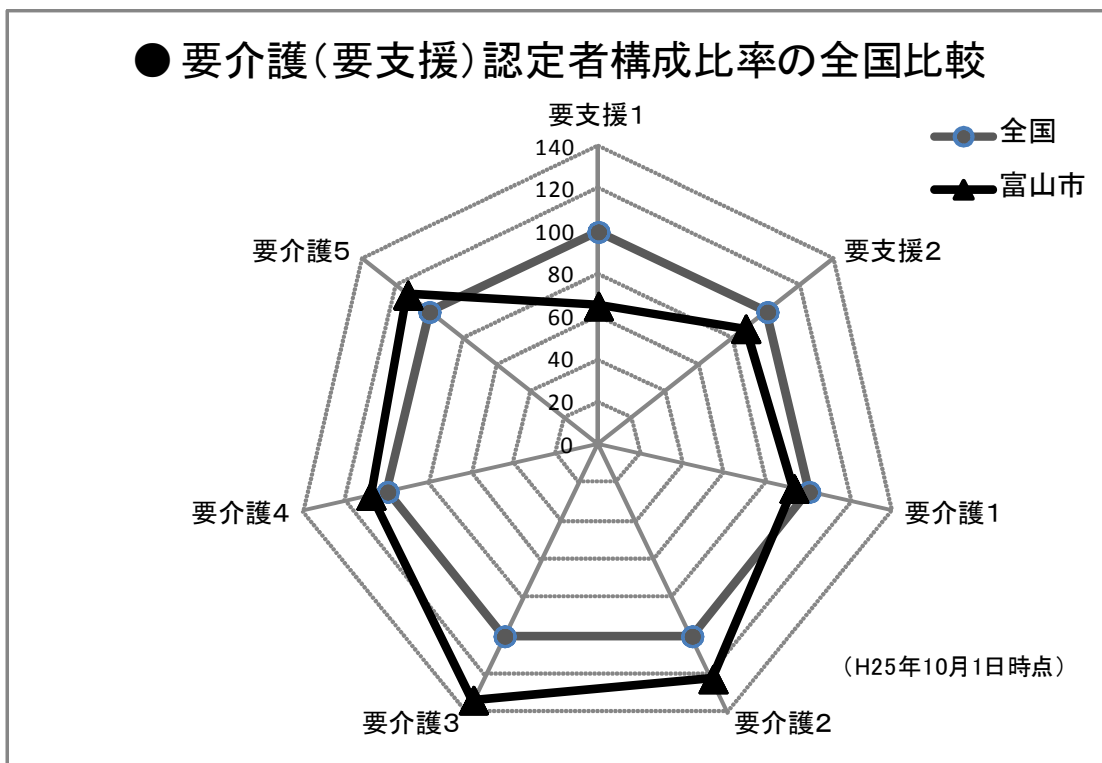
2. 要介護認定者数の推移

毎年約1,000人ペースで増え続けている。構成比では、要支援の比率が低く、要介護1～3の占める割合が高い。

全国との比較では、要支援の比率が低く、要介護2～5の比率が高い。



[*全国との比較] 第1号被保険者の要介護度別認定率指数 (全国平均=100)



3. 日常生活圏域の状況

高齢化率は総曲輪等、岩瀬等、水橋地区で高くなっており、出現率（要介護認定者の発生率）は、総曲輪等、堀川等、岩瀬等地区が高くなっている。

岩瀬等、藤ノ木等、熊野等、和合、呉羽、水橋、大山、八尾等において、高齢化率が3ポイント以上上昇した。

日常生活圏域	地域（校区）	平成23年3月末			要介護認定者	出現率	平成26年3月末			要介護認定者	出現率
		人口	高齢者人口	高齢化率			人口	高齢者人口	高齢化率		
①	総曲輪等地区	27,509	8,507	30.9	1,667	19.6	27,566	8,976	32.6	1,888	21.0
②	山室等地区	19,679	5,141	26.1	882	17.2	19,680	5,651	28.7	997	17.6
③	堀川等地区	26,577	6,266	23.6	1,189	19.0	27,100	6,707	24.7	1,397	20.8
④	蟻川等地区	26,513	5,763	21.7	933	16.2	28,088	6,496	23.1	1,097	16.9
⑤	奥田等地区	18,921	5,123	27.1	844	16.5	19,095	5,539	29.0	1,052	19.0
⑥	五福等地区	19,316	4,252	22.0	721	17.0	19,939	4,730	23.7	837	17.7
⑦	岩瀬等地区	21,138	5,605	26.5	1,114	19.9	20,690	6,240	30.2	1,252	20.1
⑧	豊田等地区	19,935	4,583	23.0	821	17.9	19,984	5,137	25.7	926	18.0
⑨	新庄等地区	32,144	7,051	21.9	1,093	15.5	33,188	8,042	24.2	1,312	16.3
⑩	藤ノ木等地区	25,838	5,306	20.5	820	15.5	26,607	6,259	23.5	983	15.7
⑪	熊野等地区	25,862	6,384	24.7	1,080	16.9	25,448	7,123	28.0	1,239	17.4
⑫	和合地区	12,842	3,358	26.1	631	18.8	12,566	3,701	29.5	711	19.2
⑬	呉羽地区	25,391	6,318	24.9	1,017	16.1	25,272	7,052	27.9	1,182	16.8
⑭	水橋地区	16,976	4,886	28.8	963	19.7	16,492	5,429	32.9	1,033	19.0
⑮	大沢野等地区	24,288	6,249	25.7	1,087	17.4	24,058	6,754	28.1	1,235	18.3
⑯	大山地区	10,915	2,850	26.1	504	17.7	10,580	3,091	29.2	565	18.3
⑰	八尾等地区	23,038	6,168	26.8	1,052	17.1	22,478	6,698	29.8	1,200	17.9
⑱	婦中地区	40,164	7,694	19.2	1,416	18.4	40,776	8,812	21.6	1,600	18.2
合 計		417,046	101,504	24.3	17,834	17.6	419,607	112,437	26.8	20,506	18.2

（住民基本台帳法の改正に伴い、H26年人口には外国人を含む）

4. 介護保険関連施設整備状況（平成26年度末見込み）

介護老人福祉施設の整備について、第5期では60床の増床の計画数に対し、平成26年度末で計画通りの整備が見込まれている（60床のうち、20床については地域密着型での整備となる）。

地域密着型サービスでは、第5期からの新しいサービスである定期巡回・随時対応型訪問介護看護や複合型サービスの導入を図る計画であったが、複合型サービスは事業者の応募が少なかったことや、整備の遅れにより1事業所の整備にとどまる。

特定施設入居者生活介護については、50床の計画数に対し、36床（サービス付き高齢者向け住宅1か所）を指定した。

	計画数	選定数	実績（見込）
介護老人福祉施設	60床増床	60床	60床
定期巡回・随時対応型訪問介護看護	3か所	3か所	3か所
夜間対応型訪問介護	1か所	2か所	2か所
認知症対応型共同生活介護	1か所	1か所	1か所
複合型サービス	3か所	2か所	1か所
特定施設入居者生活介護	50床程度	36床	36床

※整備事業者の公募・選定は、計画初年度の24年度に行った。

・日常生活圏域別の施設整備見込み（平成26年度末）

日常生活圏域	介護保険施設						地域密着型サービス											
	介護老人福祉施設		介護老人保健施設		介護療養型医療施設		定期巡回・ 随時対応型 訪問介護 看護事業所	夜間対応型 訪問介護 事業所	認知症対応型 通所介護		小規模多機能型 居宅介護事業所		認知症対応型 共同生活介護		地域密着型 介護老人福祉施設		複合型サービス	
	事業所数	定員	事業所数	定員	事業所数	定員	事業所数	事業所数	事業所数	定員	事業所数	定員	事業所数	定員	事業所数	定員	事業所数	定員
① 総曲輪等地区	-	-	2	149	-	-	-	-	-	-	1	25	1	9	-	-	-	-
② 山室等地区	-	-	1	100	1	21	1	1	1	12	1	25	1	9	-	-	-	-
③ 堀川等地区	2	220	2	192	3	242	1	1	1	12	2	50	4	72	1	20	-	-
④ 蟠川等地区	1	90	-	-	-	-	-	-	2	22	2	50	4	54	2	40	-	-
⑤ 奥田等地区	1	70	-	-	2	68	-	-	2	24	2	50	1	9	-	-	-	-
⑥ 五福等地区	-	-	-	-	-	-	-	-	1	12	1	25	1	9	-	-	-	-
⑦ 岩瀬等地区	1	100	-	-	-	-	-	-	1	7	2	50	2	27	-	-	-	-
⑧ 豊田等地区	-	-	-	-	1	33	-	-	3	32	2	50	2	18	3	61	-	-
⑨ 新庄等地区	-	-	1	100	-	-	-	-	2	24	2	50	1	9	2	49	-	-
⑩ 藤ノ木等地区	2	176	1	100	1	170	-	-	1	12	1	25	2	27	-	-	-	-
⑪ 熊野等地区	1	80	5	492	3	154	-	-	-	-	1	25	5	72	1	29	-	-
⑫ 和合地区	2	160	-	-	-	-	-	-	1(1)	12(3)	1	25	1	18	-	-	-	-
⑬ 呉羽地区	3	200	-	-	-	-	-	-	3(1)	36(3)	2	50	4	36	1	20	-	-
⑭ 水橋地区	2	170	2	200	-	-	-	-	1	12	1	25	4	45	1	20	-	-
⑮ 大沢野等地区	2	98	1	100	-	-	-	-	1	12	2	50	1	27	1	22	-	-
⑯ 大山地区	1	80	-	-	1	58	-	-	-	-	1	25	1	18	-	-	-	-
⑰ 八尾等地区	3	130	1	150	1	50	-	-	1	12	1	25	2	27	-	-	1	25
⑱ 婦中地区	2	160	2	200	2	164	1	1	1	10	1	25	3	45	-	-	-	-
合計	23	1,734	18	1,783	15	960	3	3	22(2)	251(6)	26	650	40	531	12	261	1	25

網掛けは、第5期(H24-H26)整備により増
()内は別掲で共用型

5. 第5期における財政状況

保険給付費及び地域支援事業費の執行見込み額は、1,062億円（計画比98.6%）とほぼ計画どおり推移しており、保険料収納額も予定額が見込まれることから、安定的に運営ができています。

● 第5期(平成24～26年度)の介護保険財政状況

■ 歳入

(千円)

区 分	平成24年度 (実績)	平成25年度 (実績)	平成26年度 (予算)	合 計
保険料(第1号保険料)	7,655,993	7,947,927	7,994,532	23,598,452
国庫支出金	7,560,643	7,924,153	8,534,839	24,019,635
支払基金交付金(第2号保険料)	9,720,248	9,967,630	10,746,032	30,433,910
県支出金	5,089,287	5,141,893	5,478,224	15,709,404
市繰入金	4,827,630	4,970,902	5,458,484	15,257,016
基金繰入金	29,000	29,700	177,541	236,241
その他	317,503	262,508	15,879	595,890
計 ①	35,200,304	36,244,713	38,405,531	109,850,548

■ 歳出

(千円)

区 分	上段:計画値 下段:実績値	平成24年度 (実績)	平成25年度 (実績)	平成26年度 (予算)	合 計	(対計画値)
保険給付費		33,202,157 (33,100,601)	35,138,169 (34,165,935)	37,278,144 (36,885,507)	105,618,470 (104,152,043)	98.6%
居宅介護サービス給付費等		11,177,079 (11,467,525)	12,214,937 (12,361,511)	13,424,647 (13,783,042)	36,816,663 (37,612,078)	102.2%
介護予防サービス給付費等		1,244,196 (1,159,375)	1,362,199 (1,204,633)	1,465,714 (1,295,156)	4,072,109 (3,659,164)	89.9%
地域密着型介護サービス給付費		3,592,499 (3,498,854)	3,816,036 (3,646,067)	4,129,653 (4,175,510)	11,538,188 (11,320,431)	98.1%
地域密着型介護予防サービス給付費		17,017 (18,018)	23,293 (18,406)	27,450 (19,220)	67,760 (55,644)	82.1%
施設介護サービス給付費		13,620,480 (13,435,824)	13,800,056 (13,273,161)	13,968,915 (13,690,229)	41,389,451 (40,399,214)	97.6%
その他のサービス費		3,550,886 (3,521,005)	3,921,648 (3,662,155)	4,261,765 (3,922,349)	11,734,299 (11,105,509)	94.6%
地域支援事業費		681,166 (661,935)	684,934 (672,265)	687,760 (695,316)	2,053,860 (2,029,516)	98.8%
介護予防事業費		183,018 (170,083)	194,693 (171,316)	196,473 (180,742)	574,184 (522,141)	90.9%
包括的支援事業・任意事業費		498,148 (491,852)	490,241 (500,950)	491,287 (514,574)	1,479,676 (1,507,376)	101.9%
公債費		73,597 (73,597)	73,597 (73,597)	73,596 (73,596)	220,790 (220,790)	100.0%
その他(事務費等)		— (1,122,417)	— (843,072)	— (751,112)	— (2,716,601)	
計 ②		33,956,920 (34,958,550)	35,896,700 (35,754,869)	38,039,500 (38,405,531)	107,893,120 (109,118,950)	

歳入歳出差し引き ①-②	241,754	489,844	0	731,598
--------------	---------	---------	---	---------

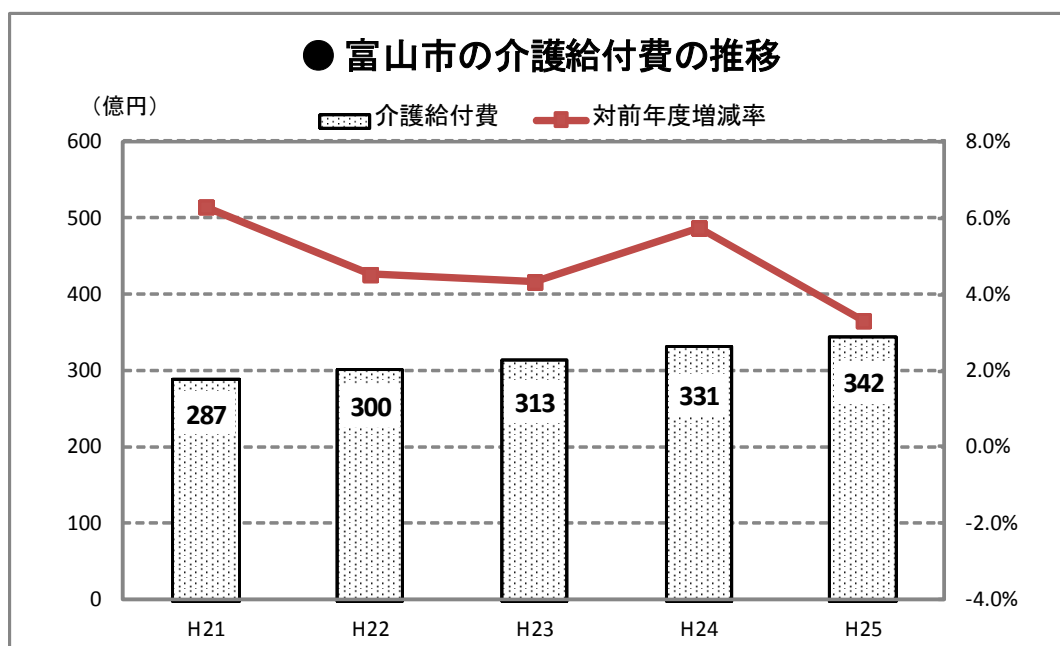
介護給付費準備基金残高(千円)	423,145	573,652	754,251	
-----------------	---------	---------	---------	--

6. 介護保険サービスの利用状況

要支援者数が計画値より少なく推移していることから、介護予防サービスの利用が計画を下回っている。一方、居宅介護サービスの利用が計画を上回り、地域密着型サービスや施設サービスは概ね計画通りに利用されており、全体としては、ほぼ計画のとおりとなっている。

個別のサービスでは、訪問介護は利用状況、給付費がともに計画値を上回り、訪問看護、通所介護は利用状況は計画を上回るものの、給付費は計画どおりとなっている。新しいサービスである定期巡回・随時対応型訪問介護看護は、利用が伸びているものの計画を下回る状況であり、複合型サービスは事業所の整備が平成26年度となったため計画を下回っている。施設サービスについては、介護療養型医療施設が医療病床への転換により75床減少した。

なお、第6期計画期間に地域支援事業へ移行されることとなる予防給付の訪問介護は約1,000人、通所介護は約1,700人の利用者がいる状況となっている。



利用状況	平成24年度			平成25年度			平成26年度	合計			
	計画値	実績値①	比較(%)	計画値	実績値②	比較(%)	計画値③	計画値	実績見込 ①+②+③	比較(%)	
居宅サービス											
居宅介護サービス費											
訪問系サービス	人	52,176	57,175	109.6	55,020	61,308	111.4	59,660	166,856	178,143	106.8
訪問介護	人	33,200	38,133	114.9	34,020	41,139	120.9	36,975	104,195	116,247	111.6
訪問入浴介護	人	2,488	2,240	90.0	2,664	2,365	88.8	2,801	7,953	7,406	93.1
訪問看護	人	7,020	7,535	107.3	8,184	8,087	98.8	9,072	24,276	24,694	101.7
訪問リハビリテーション	人	1,884	2,042	108.4	2,208	2,159	97.8	2,508	6,600	6,709	101.7
居宅療養管理指導	人	7,584	7,225	95.3	7,944	7,558	95.1	8,304	23,832	23,087	96.9
通所系サービス	人	86,669	88,996	102.7	91,711	95,679	104.3	99,640	278,020	284,315	102.3
通所介護	人	66,965	68,395	102.1	69,720	74,040	106.2	75,413	212,098	217,848	102.7
通所リハビリテーション	人	19,704	20,601	104.6	21,991	21,639	98.4	24,227	65,922	66,467	100.8
短期入所サービス	人	18,854	18,682	99.1	19,344	19,896	102.9	23,083	61,281	61,661	100.6
特定施設入所者生活介護	人	660	585	88.6	840	989	117.7	960	2,460	2,534	103.0
福祉用具・住宅改修	件	58,284	61,820	106.1	62,100	67,898	109.3	66,147	186,531	195,865	105.0
福祉用具貸与	件	55,872	59,500	106.5	59,004	65,640	111.2	62,655	177,531	187,795	105.8
福祉用具購入	件	1,212	1,195	98.6	1,488	1,104	74.2	1,692	4,392	3,991	90.9
住宅改修	件	1,200	1,125	93.8	1,608	1,154	71.8	1,800	4,608	4,079	88.5
居宅介護支援	人/月	102,540	105,209	102.6	113,568	112,345	98.9	123,420	339,528	340,974	100.4
介護予防サービス費											
訪問系サービス	人	15,132	13,711	90.6	16,796	13,416	79.9	18,030	49,958	45,157	90.4
介護予防訪問介護	人	13,572	12,515	92.2	14,892	12,248	82.2	15,990	44,454	40,753	91.7
介護予防訪問入浴介護	人	12	5	41.7	12	7	58.3	12	36	24	66.7
介護予防訪問看護	人	576	590	102.4	864	659	76.3	912	2,352	2,161	91.9
介護予防訪問リハビリテーション	人	384	168	43.8	392	147	37.5	456	1,232	771	62.6
介護予防居宅療養管理指導	人	588	433	73.6	636	355	55.8	660	1,884	1,448	76.9
通所系サービス	人	26,712	24,882	93.1	28,963	26,203	90.5	31,101	86,776	82,186	94.7
介護予防通所介護	人	20,736	19,093	92.1	22,065	20,216	91.6	23,695	66,496	63,004	94.7
介護予防通所リハビリテーション	人	5,976	5,789	96.9	6,898	5,987	86.8	7,406	20,280	19,182	94.6
介護予防短期入所サービス	人	480	532	110.8	660	569	86.2	768	1,908	1,869	98.0
介護予防特定施設入所者生活介護	人	36	43	119.4	49	67	136.7	62	147	172	117.0
介護予防福祉用具・住宅改修	件	10,704	10,905	101.9	11,132	12,701	114.1	12,000	33,836	35,606	105.2
介護予防福祉用具貸与	件	9,876	10,158	102.9	10,084	11,884	117.9	10,824	30,784	32,866	106.8
介護予防福祉用具購入	件	372	310	83.3	496	349	70.4	540	1,408	1,199	85.2
住宅改修	件	456	437	95.8	552	468	84.8	636	1,644	905	55.0
介護予防支援	人/月	39,012	36,315	93.1	41,448	38,250	92.3	43,680	124,140	118,245	95.3
地域密着型サービス											
地域密着型介護サービス費		18,219	18,139	99.6	19,492	19,081	97.9	21,112	58,823	58,332	99.2
夜間対応型訪問介護	人	535	508	95.0	604	361	59.8	754	1,893	1,623	85.7
認知症対応型通所介護	人	3,588	3,915	109.1	3,828	4,280	111.8	3,984	11,400	12,179	106.8
小規模多機能型居宅介護	人	5,436	5,412	99.6	6,108	5,805	95.0	7,122	18,666	18,339	98.2
認知症対応型共同生活介護	人	6,000	6,121	102.0	6,000	6,152	102.5	6,000	18,000	18,273	101.5
地域密着型介護老人福祉施設	人	1,980	1,991	100.6	1,980	2,036	102.8	1,980	5,940	6,007	101.1
定期巡回・随時対応型訪問介護看護	人	524	192	36.6	736	447	60.7	948	2,208	1,587	71.9
複合型サービス	人	156	0	0.0	236	0	0.0	324	716	324	45.3
地域密着型介護予防サービス費		237	283	119.4	330	313	94.8	399	966	995	103.0
介護予防認知症対応型通所介護	人	24	41	170.8	60	38	63.3	72	156	151	96.8
介護予防小規模多機能型居宅介護	人	200	228	114.0	256	272	106.3	312	768	812	105.7
介護予防認知症対応型共同生活介護	人	13	14	107.7	14	3	21.4	15	42	32	76.2
施設サービス		49,752	49,633	99.8	50,412	49,241	97.7	51,072	151,236	149,946	99.1
介護老人福祉施設	人	20,100	20,098	100.0	20,328	20,086	98.8	20,748	61,176	60,932	99.6
介護老人保健施設	人	19,176	19,336	100.8	19,608	19,614	100.0	19,848	58,632	58,798	100.3
介護療養型医療施設	人	10,476	10,199	97.4	10,476	9,541	91.1	10,476	31,428	30,216	96.1

給付費 (百万円)	平成24年度			平成25年度			平成26年度	合計		
	計画値	実績値①	比較(%)	計画値	実績値②	比較(%)	計画値③	計画値	実績見込 ①+②+③	比較(%)
居宅サービス	14,151	14,318	101.2	15,526	15,353	98.9	17,034	46,711	46,706	100.0
居宅介護サービス費	12,686	12,957	102.1	13,920	13,936	100.1	15,305	41,911	42,199	100.7
訪問系サービス	2,011	2,235	111.2	2,210	2,451	110.9	2,423	6,643	7,109	107.0
訪問介護	1,498	1,713	114.4	1,624	1,898	116.9	1,765	4,887	5,376	110.0
訪問入浴介護	124	116	93.1	139	123	88.3	164	428	403	94.2
訪問看護	293	307	104.9	340	322	94.9	376	1,009	1,006	99.7
訪問リハビリテーション	52	57	110.1	61	63	104.0	69	182	190	104.2
居宅療養管理指導	44	42	95.2	46	44	96.7	48	138	134	97.4
通所系サービス	6,746	6,765	100.3	7,436	7,206	96.9	8,068	22,251	22,040	99.1
通所介護	5,233	5,259	100.5	5,745	5,635	98.1	6,205	17,183	17,098	99.5
通所リハビリテーション	1,514	1,507	99.5	1,691	1,572	92.9	1,863	5,068	4,941	97.5
短期入所サービス	1,564	1,594	101.9	1,631	1,692	103.8	1,943	5,138	5,230	101.8
特定施設入所者生活介護	122	107	87.4	171	181	105.5	197	490	484	98.8
福祉用具・住宅改修	876	903	103.1	958	967	100.9	1,027	2,861	2,897	101.3
福祉用具貸与	733	768	104.8	767	833	108.6	812	2,312	2,413	104.4
福祉用具購入	28	29	105.0	35	26	75.3	40	102	95	93.0
住宅改修	115	106	92.2	156	107	68.8	176	447	390	87.1
居宅介護支援	1,366	1,352	99.0	1,514	1,440	95.1	1,647	4,527	4,439	98.0
介護予防サービス費	1,465	1,361	92.9	1,606	1,417	88.2	1,729	4,800	4,507	93.9
訪問系サービス	265	244	91.8	296	233	78.6	318	880	794	90.3
介護予防訪問介護	237	222	93.8	259	210	80.8	278	774	710	91.7
介護予防訪問入浴介護	1	0	7.7	1	0	10.8	1	3	1	39.5
介護予防訪問看護	15	15	103.2	22	17	76.5	24	61	56	92.2
介護予防訪問リハビリテーション	10	4	36.8	10	4	35.4	12	32	19	59.7
介護予防居宅療養管理指導	3	3	94.7	3	2	72.9	3	9	8	89.3
通所系サービス	909	841	92.5	988	885	89.5	1,060	2,957	2,786	94.2
介護予防通所介護	685	620	90.5	728	658	90.4	782	2,195	2,060	93.8
介護予防通所リハビリテーション	224	221	98.6	260	226	87.2	279	762	726	95.2
介護予防短期入所サービス	17	18	108.3	23	19	81.6	27	67	64	95.8
介護予防特定施設入所者生活介護	4	4	102.9	5	7	131.4	7	16	18	111.2
介護予防福祉用具・住宅改修	106	101	94.6	120	112	93.4	134	361	347	96.2
介護予防福祉用具貸与	49	50	103.0	50	60	120.6	53	152	164	107.7
介護予防福祉用具購入	7	6	84.8	10	7	69.0	11	27	23	85.1
住宅改修	50	44	87.8	61	46	75.1	70	181	160	88.2
介護予防支援	163	154	94.3	173	162	93.3	183	519	498	96.0
地域密着型サービス	3,610	3,517	97.4	3,839	3,664	95.4	4,157	11,606	11,336	97.7
地域密着型介護サービス費	3,592	3,499	97.4	3,816	3,646	95.5	4,130	11,538	11,275	97.7
夜間対応型訪問介護	12	9	71.9	13	7	49.6	16	42	32	75.7
認知症対応型通所介護	404	450	111.5	425	491	115.6	444	1,272	1,385	108.8
小規模多機能型居宅介護	1,019	1,033	101.3	1,133	1,081	95.4	1,331	3,483	3,445	98.9
認知症対応型共同生活介護	1,459	1,483	101.7	1,460	1,501	102.8	1,462	4,381	4,447	101.5
地域密着型介護老人福祉施設	485	502	103.5	488	513	105.1	492	1,465	1,506	102.9
定期巡回・随時対応型訪問介護看護	132	22	16.9	187	53	28.5	241	560	317	56.5
複合型サービス	81	0	0.0	110	0	0.0	143	335	143	42.7
地域密着型介護予防サービス費	17	18	105.3	23	18	79.3	27	68	64	94.2
介護予防認知症対応型通所介護	1	1	97.6	4	1	33.9	4	10	7	72.8
介護予防小規模多機能型居宅介護	13	13	105.7	16	17	102.4	20	49	50	102.3
介護予防認知症対応型共同生活介護	3	3	107.7	3	1	16.6	3	9	7	74.6
施設サービス	13,620	13,436	98.6	13,800	13,273	96.2	13,969	41,389	40,678	98.3
介護老人福祉施設	5,044	4,978	98.7	5,107	4,948	96.9	5,211	15,361	15,137	98.5
介護老人保健施設	4,969	4,883	98.3	5,085	4,967	97.7	5,150	15,204	14,999	98.7
介護療養型医療施設	3,608	3,575	99.1	3,608	3,359	93.1	3,608	10,824	10,542	97.4

地域支援事業	平成24年度			平成25年度			平成26年度		
	計画値	実績値	比較(%)	計画値	実績値	比較(%)	計画値	実績見込み	比較(%)
介護予防事業									
二次予防事業									
実能把握事業									
二次予防事業対象者数	7,500	10,266	136.9	7,600	5,308	69.8	7,700	5,400	70.1
介護予防教室事業									
介護予防教室参加者数	708	474	66.9	732	573	78.3	756	627	82.9
角川介護予防教室参加者数	148	99	66.9	124	122	98.4	124	124	100.0
運動器の機能向上訓練事業									
運動器の機能向上訓練参加者数	15	24	160.0	17	25	147.1	20	23	115.0
訪問型介護予防事業									
二次予防事業対象者訪問者数	188	25	13.3	192	15	7.8	197	25	12.7
一次予防事業									
地域ケア体制推進事業									
要介護高齢者自立支援ネットワーク数	835	737	88.3	850	716	84.2	860	737	85.7
介護予防ふれあいサークル数	805	772	95.9	820	787	96.0	835	822	98.4
介護予防地域啓発活動事業									
介護予防普及啓発活動参加者数	1,640	2,213	134.9	1,700	1,509	88.8	1,760	1,752	99.5
介護予防地域啓発説明会開催数	605	581	96.0	610	572	93.8	615	592	96.3
運動器の機能向上訓練事業									
運動器の機能向上訓練参加者数	190	168	88.4	200	159	79.5	210	190	90.5
介護予防推進事業									
介護予防推進リーダー数	610	590	96.7	700	591	84.4	700	591	84.4
包括的支援事業									
介護予防ケアマネジメント事業									
介護予防ケアマネジメント数	1,200	183	15.3	1,200	250	20.8	1,200	300	25.0
総合相談事業									
相談件数	118,632	80,901	68.2	121,959	84,868	69.6	125,285	89,000	71.0
権利擁護事業									
高齢者虐待相談件数	4,283	2,526	59.0	4,432	3,578	80.7	4,564	3,600	78.9
包括的・継続的マネジメント事業									
在宅復帰支援者数	513	571	111.3	528	683	129.4	544	700	128.7
ケアマネジャー支援件数	1,500	2,828	188.5	1,500	2,878	191.9	1,500	2,900	193.3
任意事業									
介護給付等費用適正化事業									
ケアプラン検証参加者数	330	662	200.6	370	545	147.3	400	526	131.5
成年後見制度利用支援事業									
市長申し立て件数	14	18	128.6	15	16	106.7	15	18	120.0
認知症高齢者見守り支援事業									
認知症高齢者見守りネットワーク数	330	287	87.0	345	276	80.0	360	300	83.3
認知症高齢者見守りネットワーク協力団体登録数	610	550	90.2	642	548	85.4	674	577	85.6
認知症地域説明会開催数	123	62	50.4	131	85	64.9	160	90	56.3
認知症サポーター数	15,600	15,189	97.4	18,100	17,284	95.5	21,000	20,000	95.2
徘徊SOS緊急ダイヤル利用登録者数	401	470	117.2	436	508	116.5	475	516	108.6
徘徊SOS緊急ダイヤル協力団体登録数	488	458	93.9	513	465	90.6	539	493	91.5

7. 所得段階別保険料賦課人数等

第5期の第1号被保険者保険料は、9段階（11区分）に設定している。

基準額 月額5,900円				平成 25年度 賦課人数	構成比
所得段階	段階の基準	基準額に 対する 割合	年額 保険料		
第1段階	市民税世帯非課税かつ老齢福祉年金受給者及び生活保護受給者	基準額 × 0.45	31,900円	941	0.84%
第2段階	市民税世帯非課税かつ年金収入＋合計所得が80万円以下	基準額 × 0.45	31,900円	13,208	11.77%
第3段階 (軽減)	市民税世帯非課税かつ年金収入＋合計所得が80万円を超え120万円以下	基準額 × 0.70	49,600円	7,194	6.41%
第3段階	市民税世帯非課税かつ年金収入＋合計所得が120万円超	基準額 × 0.75	53,100円	7,139	6.36%
第4段階 (軽減)	第4段階適用者のうち、本人の年金収入＋合計所得が80万円以下	基準額 × 0.90	63,800円	16,741	14.92%
第4段階	本人が市民税非課税で、世帯員課税者あり	基準額 × 1.00	70,800円	19,368	17.27%
第5段階	本人が市民税課税で合計所得金額が125万円未満	基準額 × 1.20	85,000円	18,210	16.23%
第6段階	本人が市民税課税で合計所得金額が125万円以上190万円未満	基準額 × 1.25	88,500円	13,112	11.69%
第7段階	本人が市民税課税で合計所得金額が190万円以上400万円未満	基準額 × 1.5	106,200円	12,324	10.99%
第8段階	本人が市民税課税で合計所得金額が400万円以上700万円未満	基準額 × 1.85	131,000円	2,254	2.01%
第9段階	本人が市民税課税で合計所得金額が700万円以上	基準額 × 2.00	141,600円	1,680	1.50%
合計				112,171	100.00%

〔*全国との比較〕 保険料設定の状況

① 保険料段階別の保険者数（全国1,580保険者）

段階数	6	7	8	9	10	11	12	13	14	15	16	17	18
保険者数	275	250	237	220	230	150	115	44	30	17	5	5	2
割合	17.4%	15.8%	15.0%	13.9%	14.6%	9.5%	7.3%	2.8%	1.9%	1.1%	0.3%	0.3%	0.1%

（特例第3段階は815保険者（約52%）で設定、特例第4段階は1253保険者（約79%）で設定。）

② 最上位の段階の基準額に対する割合の保険者数の分布

割合	1.5未満	1.5	1.5超～1.7未満	1.7以上～1.9未満	1.9以上～2.1未満	2.1以上～2.3未満	2.3以上～2.5未満	2.5以上
保険者数	1	723	69	415	250	62	28	32

8. その他

(1) 市民意識調査（平成25年）

施策の満足度において、満足の回答率は、62の施策中、「高齢者・障害者への支援（介護サービス基盤整備など）」が22位（回答率13.6%）、「介護予防活動の充実（介護予防施設整備、介護予防運動の推進）」が24位（回答率12.6%）と中位になっている。

また、不満の回答率でも、「高齢者・障害者への支援（介護サービス基盤整備など）」が21位（回答率24.3%）、「介護予防活動の充実（介護予防施設整備、介護予防運動の推進）」が30位（回答率20.2%）と中位になっている。

今後のまちづくりの重点施策では、前回の調査（平成22年）と同じく「高齢者・障害者への支援（介護サービス基盤整備など）」が1位であった。

(2) 高齢者保健福祉実態調査（平成26年）

望ましい介護の生活形態において、約6割の人が住み慣れた地域での生活を望んでいる。

身近に整備してほしい介護・福祉施設は、小規模多機能型居宅介護が約4割と最も多く、次いでデイサービスやショートステイ施設、介護予防施設の順となっている。

介護保険制度における費用負担については、約6割の人が現状（1割負担）程度の費用負担が適当と考えている。