

ノロウイルスを防ごう！

嘔吐物処理方法

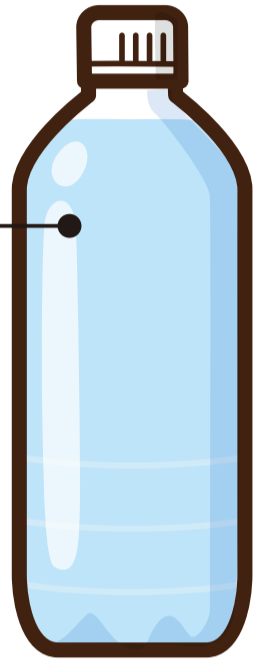
嘔吐物を処理する時に準備するもの

【準備するもの】

- ペーパータオル
- ビニール袋2枚
- 新聞紙
- 希釈液500ml
(次亜塩素酸ナトリウム0.1%)

次亜塩素酸ナトリウム5%原液10ml
(ペットボトルキャップ2杯)に
水500mlを加えます。

500ml
空ペットボトル




【装着するもの】

- マスク
- 使い捨て手袋
(2重にする)
- 使い捨てエプロン



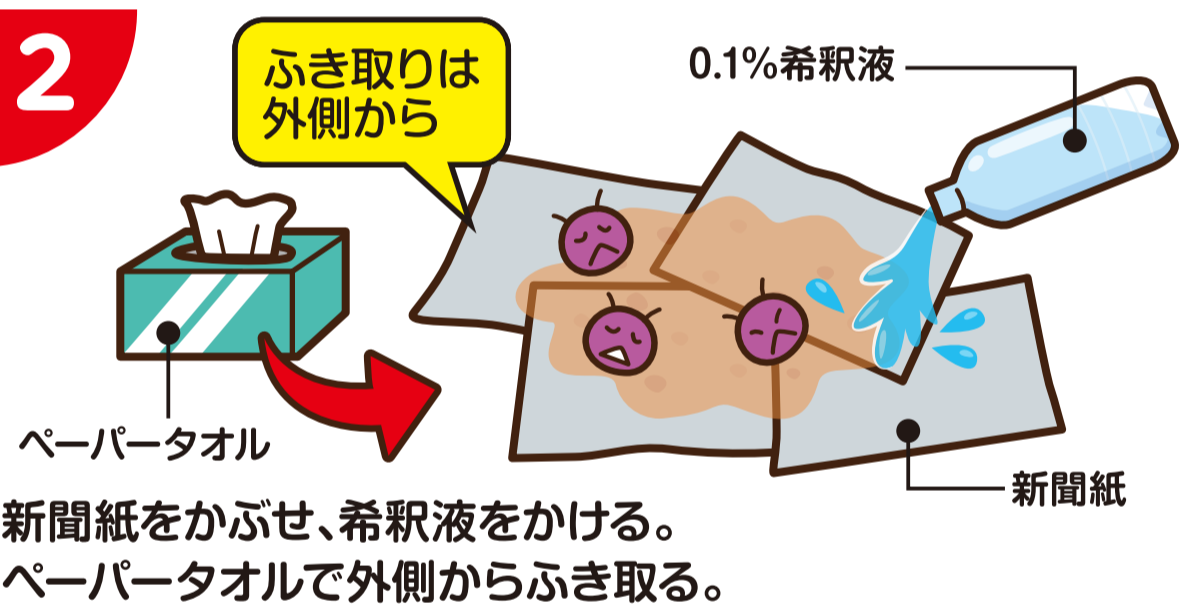
嘔吐物を処理する手順

1



他の人が近づかないように注意する。

2



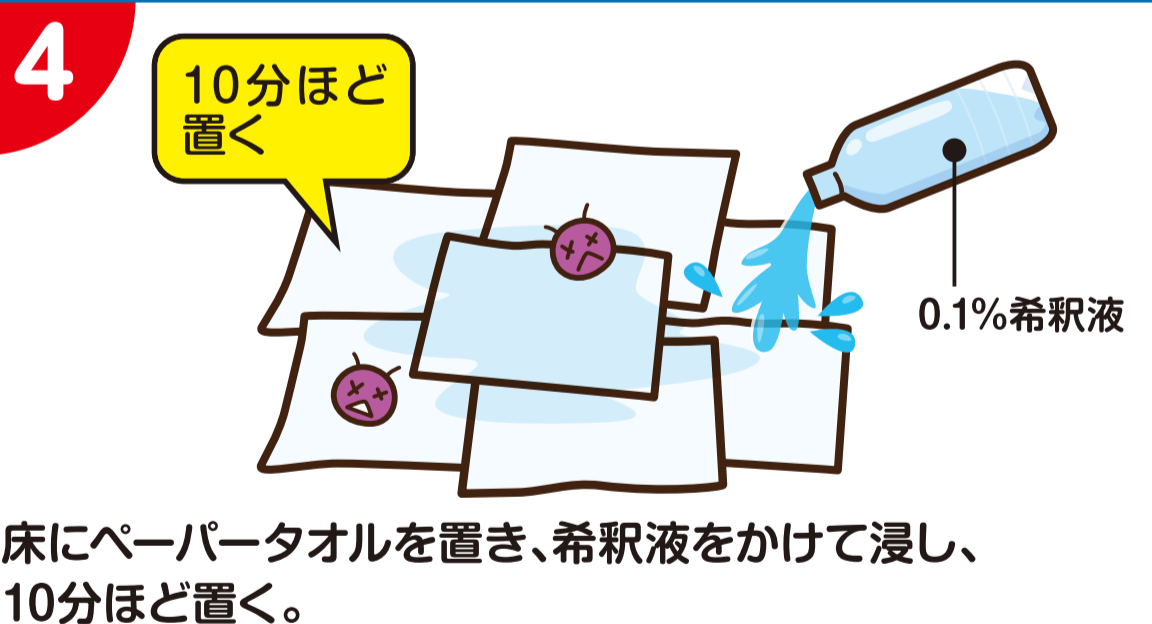
新聞紙をかぶせ、希釈液をかける。
ペーパータオルで外側からふき取る。

3



ビニール袋に希釈液を入れ、ふき取ったものを入れる。
2重手袋の外側1枚も外している。

4



床にペーパータオルを置き、希釈液をかけて浸し、
10分ほど置く。

5



②と同様にふき取る。処理をした人の履物の裏側も消毒する。
拭き取ったあとは、ペーパータオルで水ぶきする。

6



使用した手袋、エプロン、マスクは注意して外し、ペーパータオル
と一緒にビニール袋に入れ、ビニール袋は2重にして捨てる。
処理後はよく手を洗い、換気をする。