

I 調査の概要

I 調査の概要

■ 調査目的

男女共同参画に関する市民の意識や実態、ニーズを的確に把握し、富山市男女共同参画プラン後期実施計画（平成 24 年度～平成 28 年度）を策定するための基礎資料とするとともに、今後の男女共同参画の施策に反映させていくことを目的としている。

■ 調査対象

- (1) 調査地域 富山市全域
- (2) 調査対象 富山市に居住する満 20 歳以上 79 歳以下の男女
- (3) 標本数 1,200 人（男女各 600 人）
- (4) 抽出方法 住民基本台帳から無作為に抽出
- (5) 調査基準日 平成 22 年 6 月 1 日

■ 調査期間

平成 22 年 8 月 20 日～9 月 20 日

■ 調査方法

留置法（無記名）

■ 調査項目

- (1) 男女平等に関する意識について
- (2) 家庭生活、育児、介護について
- (3) 仕事について
- (4) 人権について
- (5) 男女共同参画社会実現に向けての取り組みについて

■ 回答数

対象者数 (A)	1,200 人
回収数 (B)	940 人
回収率 (B/A)	78.3%
回収不能	260 人
有効回答 (C)	911 人
有効回答率 (C/A)	75.9%

※回収不能内訳：転居 9、長期不在 54、一時不在 47、住所不明 6、拒否 107、調査不能 32、病気 5

■有効回答のサンプル構成

(性別年齢別)

(人、%)

	20～29歳	30～39歳	40～49歳	50～59歳	60～69歳	70～79歳	無回答	合計
男	48	76	68	59	89	74	2	416
	11.5	18.3	16.3	14.2	21.4	17.8	0.5	100.0
女	65	94	60	89	89	90	1	488
	13.3	19.3	12.3	18.2	18.2	18.4	0.2	100.0
無回答	1	2	-	-	-	4	-	7
	14.3	28.6	-	-	-	57.1	-	100.0
合計	114	172	128	148	178	168	3	911
	12.5	18.9	14.1	16.2	19.5	18.4	0.3	100.0

(性別年齢別職業別)

(人、%)

		自営業	フルタイム(常勤)の勤務	パートタイムの勤務	無職	無回答	合計
男	20～29歳	1	30	5	12	-	48
		2.1	62.5	10.4	25.0	-	100.0
	30～39歳	7	60	1	8	-	76
		9.2	78.9	1.3	10.5	-	100.0
	40～49歳	7	52	3	4	2	68
		10.3	76.5	4.4	5.9	2.9	100.0
	50～59歳	8	47	2	1	1	59
		13.6	79.7	3.4	1.7	1.7	100.0
60～69歳	17	36	13	23	-	89	
	19.1	40.4	14.6	25.8	-	100.0	
70～79歳	11	2	4	57	-	74	
	14.9	2.7	5.4	77.0	-	100.0	
男合計		51	229	28	105	3	416
		12.3	55.0	6.7	25.2	0.7	100.0
女	20～29歳	1	44	6	14	-	65
		1.5	67.7	9.2	21.5	-	100.0
	30～39歳	6	41	19	25	3	94
		6.4	43.6	20.2	26.6	3.2	100.0
	40～49歳	6	23	20	10	1	60
		10.0	38.3	33.3	16.7	1.7	100.0
	50～59歳	17	29	23	18	2	89
		19.1	32.6	25.8	20.2	2.2	100.0
60～69歳	16	9	18	46	-	89	
	18.0	10.1	20.2	51.7	-	100.0	
70～79歳	11	4	4	68	3	90	
	12.2	4.4	4.4	75.6	3.3	100.0	
女合計		57	151	90	181	9	488
		11.7	30.9	18.4	37.1	1.8	100.0
無回答		-	6	-	4	-	10
		-	60.0	-	40.0	-	100.0
合計		108	383	118	290	12	911
		11.9	42.0	13.0	31.8	1.3	100.0

■回答者の属性

(1)性別年齢別

回答者 911 人の属性をみていく。

男女別でみると、男性は 416 人で 45.7%、女性は 488 人で 53.5%となっている。

年齢別では、「20 歳代」が 12.5%、「30 歳代」が 18.9%、「40 歳代」が 14.1%、「50 歳代」が 16.2%、「60 歳代」が 19.5%、「70～79 歳」が 18.4%となっている。

図 エラー! 指定したスタイルは使われていません。-1 性別

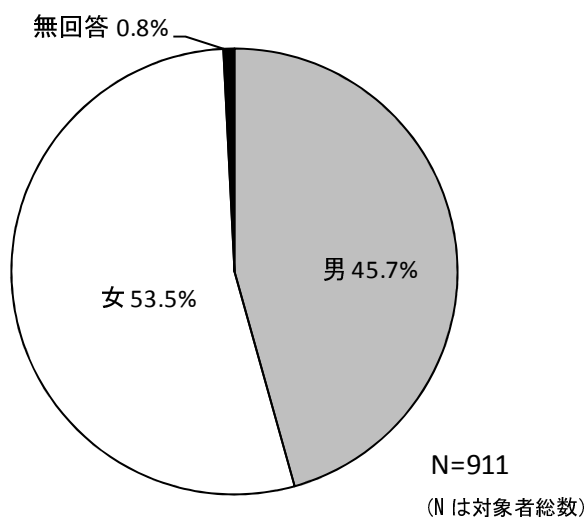
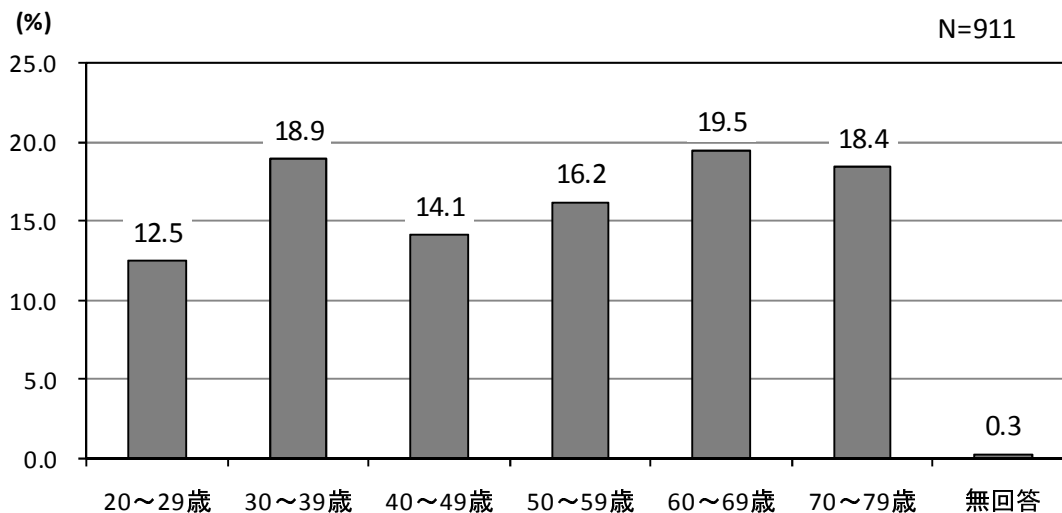


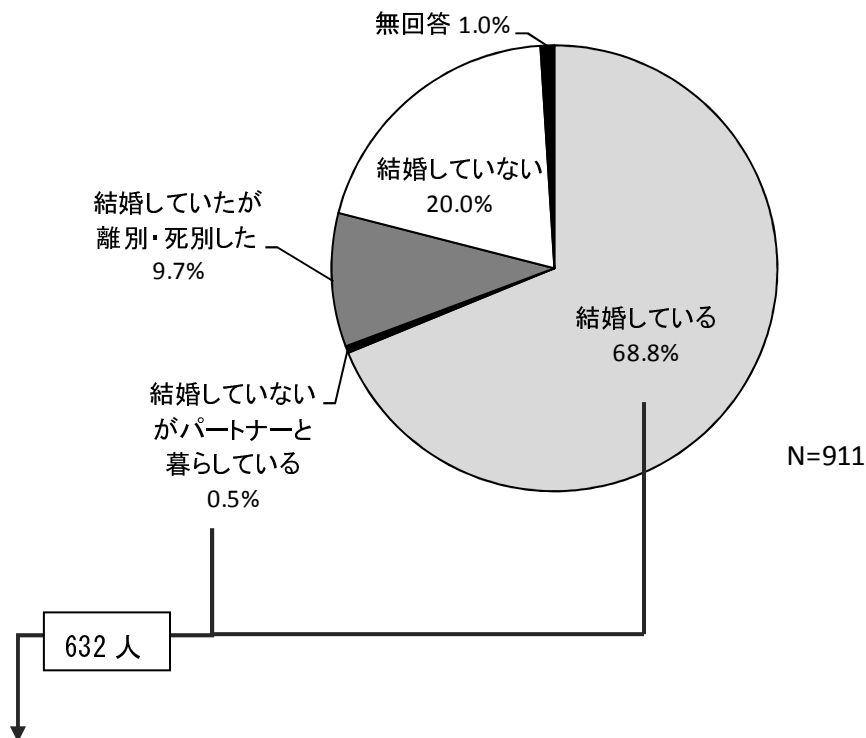
図 エラー! 指定したスタイルは使われていません。-2 年齢別



(2) 結婚の有無

「結婚している」が68.8%、「結婚していないがパートナーと暮らしている」が0.5%、「結婚していたが離別・死別した」が9.7%、「結婚していない」が20.0%となっている。

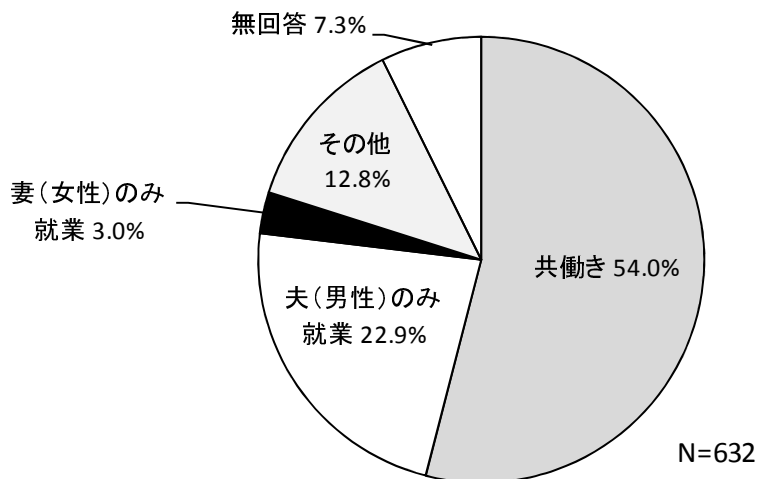
図 エラー! 指定したスタイルは使われていません。-3 結婚の有無



(3) 夫婦の働き方

「結婚している」「結婚していないがパートナーと暮らしている」とした632人の夫婦の働き方をみると、「共働き」が54.0%、「夫(男性)のみ就業」が22.9%、「妻(女性)のみ就業」が3.0%となっている。

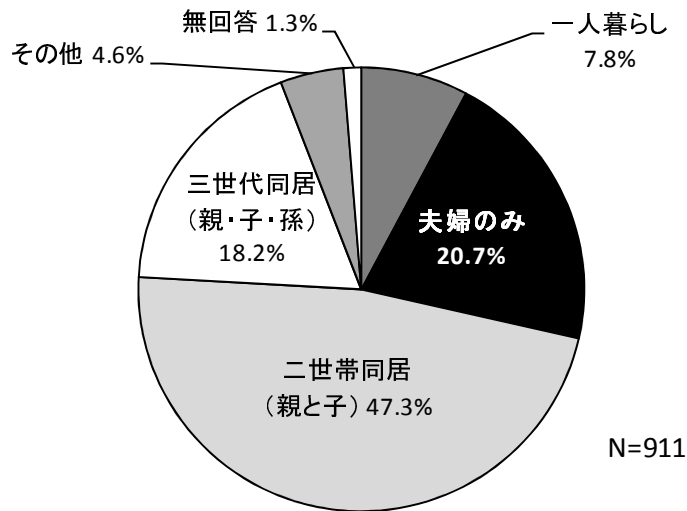
図 エラー! 指定したスタイルは使われていません。-4 就業状況



(4) 家族構成

家族構成は、「二世帯同居（親と子）」が 47.3%と半数近くを占め、「夫婦のみ」が 20.7%、「三世帯同居（親・子・孫）」が 18.2%、「一人暮らし」が 7.8%となっている。

図 エラー! 指定したスタイルは使われていません。-5 家族構成



(5) 職業

職業は「フルタイム（常勤）の勤務」が最も多く 42.0%、「パートタイムの勤務」が 13.0%、「自営業」が 11.9%となっている。

男性は「フルタイム（常勤）の勤務」が 55.0%と、女性に比べて 24.1ポイント多い。女性は「無職」が 37.1%となっている。

図 エラー! 指定したスタイルは使われていません。-6 職業

