

I 調査の概要

I 調査の概要

■ 調査目的

男女共同参画に関する市民の意識や実態、ニーズを的確に把握し、富山市男女共同参画プラン（平成 29 年度～平成 38 年度）を策定するための基礎資料とするとともに、今後の男女共同参画の施策に反映させていくことを目的としている。

■ 調査対象

- (1) 調査地域 富山市全域
- (2) 調査対象 富山市に居住する満 20 歳以上 79 歳以下の男女
- (3) 標本数 2,000 人（男女各 1,000 人）
- (4) 抽出方法 住民基本台帳から無作為に抽出
- (5) 調査基準日 平成 27 年 7 月 1 日

■ 調査期間

平成 27 年 7 月 16 日～7 月 31 日

■ 調査方法

郵送返送法（無記名）※今回より、インターネット回答導入

■ 調査項目

- (1) 男女平等に関する意識について
- (2) 家庭生活、育児、介護について
- (3) 仕事について
- (4) ワーク・ライフ・バランス（仕事と生活の調和）について
- (5) セクシュアル・ハラスメントについて
- (6) DV（配偶者等からの暴力）について
- (7) 男女共同参画社会実現に向けての取り組みについて

■ 回答数

対象者数 (A)	2,000 人	うちインターネットでの回答
回収数 (B)	634 人	35 人
回収率 (B/A)	31.7%	1.8%
有効回答 (C)	628 人	29 人
有効回答率 (C/A)	31.4%	1.5%

■有効回答のサンプル構成

(性別年齢別)

(人、%)

	20～29歳	30～39歳	40～49歳	50～59歳	60～69歳	70～79歳	合計
男性	43	55	30	27	53	49	257
	16.7	21.4	11.7	10.5	20.6	19.1	100.0
女性	73	109	47	44	51	47	371
	19.7	29.4	12.7	11.9	13.7	12.7	100.0
合計	116	164	77	71	104	96	628
	18.5	26.1	12.3	11.3	16.6	15.3	100.0

(性別年齢別職業別)

(人、%)

		自営業	フルタイム(常勤)の勤務	パートタイムの勤務	無職	合計
男性	20～29歳	1	29	4	9	43
		2.3	67.4	9.3	20.9	100.0
	30～39歳	2	50	2	1	55
		3.6	90.9	3.6	1.8	100.0
	40～49歳	2	27	1	0	30
		6.7	90.0	3.3	0.0	100.0
	50～59歳	1	25	1	0	27
		3.7	92.6	3.7	0.0	100.0
60～69歳	10	15	7	21	53	
	18.9	28.3	13.2	39.6	100.0	
70～79歳	6	2	2	39	49	
	12.2	4.1	4.1	79.6	100.0	
男性合計		22	148	17	70	257
		8.6	57.6	6.6	27.2	100.0
女性	20～29歳	0	41	10	22	73
		0.0	56.2	13.7	30.1	100.0
	30～39歳	4	59	29	17	109
		3.7	54.1	26.6	15.6	100.0
	40～49歳	4	24	13	6	47
		8.5	51.1	27.7	12.8	100.0
	50～59歳	6	15	13	10	44
		13.6	34.1	29.5	22.7	100.0
60～69歳	2	10	14	25	51	
	3.9	19.6	27.5	49.0	100.0	
70～79歳	6	2	0	39	47	
	12.8	4.3	0.0	83.0	100.0	
女性合計		22	151	79	119	371
		5.9	40.7	21.3	32.1	100.0
合計		44	299	96	189	628
		7.0	47.6	15.3	30.1	100.0

■回答者の属性

(1)性別年齢別

回答者 628 人の属性をみることとする。

男女別でみると、男性は 257 人で 40.9%、女性は 371 人で 59.1%となっている。

年齢別では、「20 歳代」が 18.5%、「30 歳代」が 26.1%、「40 歳代」が 12.3%、「50 歳代」が 11.3%、「60 歳代」が 16.6%、「70 歳代」が 15.3%となっている。

図 エラー! 指定したスタイルは使われていません。-1 性別

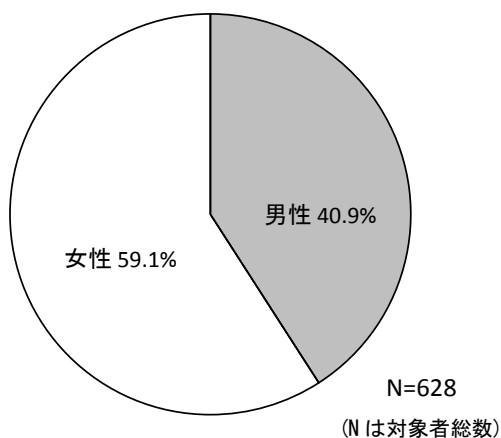
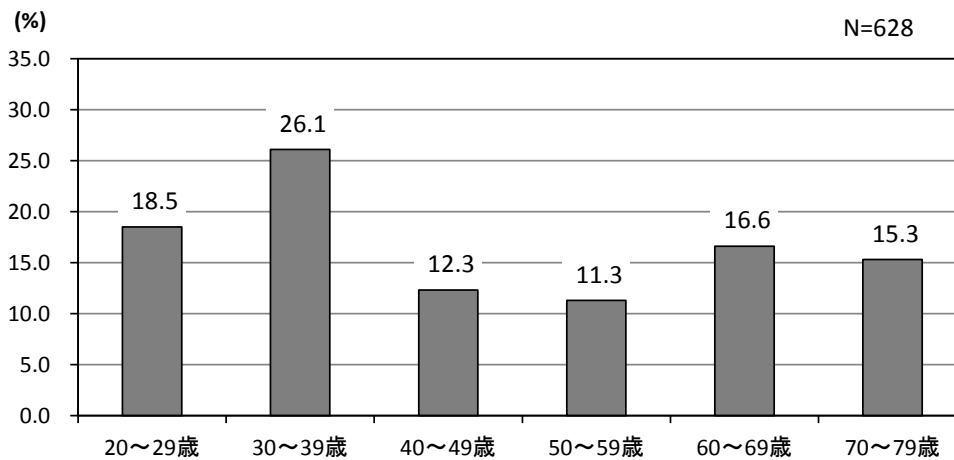


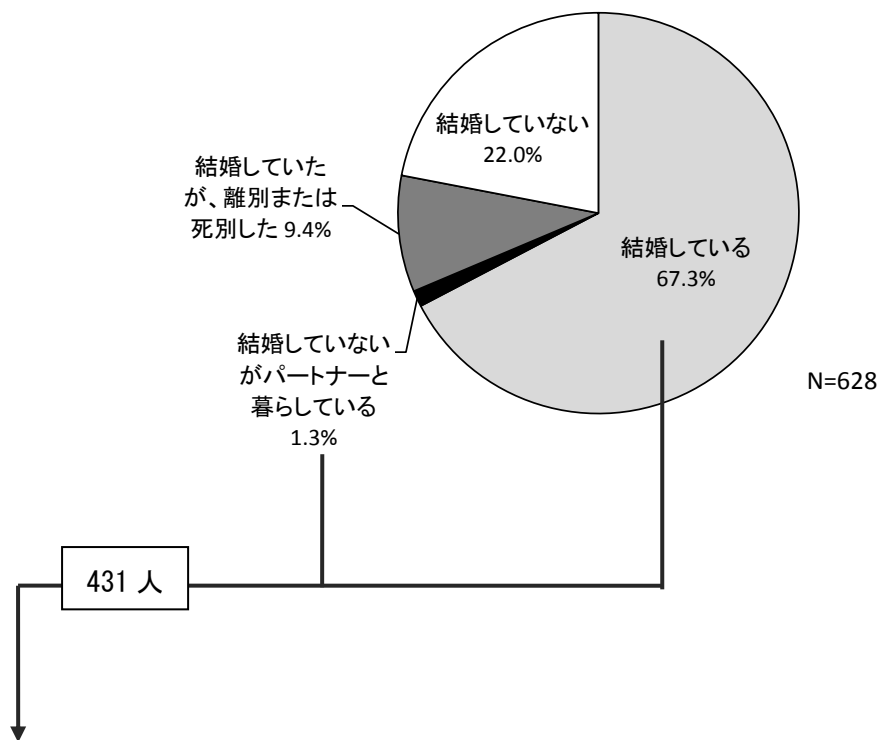
図 エラー! 指定したスタイルは使われていません。-2 年齢別



(2) 結婚の有無

「結婚している」が67.3%、「結婚していないがパートナーと暮らしている」が1.3%、「結婚していたが離別・死別した」が9.4%、「結婚していない」が22.0%となっている。

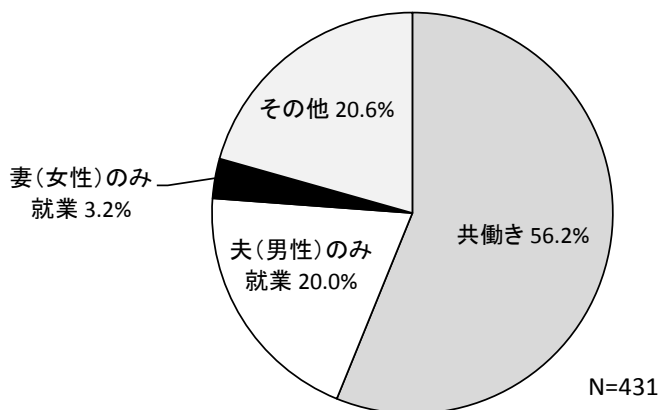
図 エラー! 指定したスタイルは使われていません。-3 結婚の有無



(3) 夫婦の働き方

「結婚している」「結婚していないがパートナーと暮らしている」とした431人の夫婦の働き方をみると、「共働き」が56.2%、「夫(男性)のみ就業」が20.0%、「妻(女性)のみ就業」が3.2%となっている。

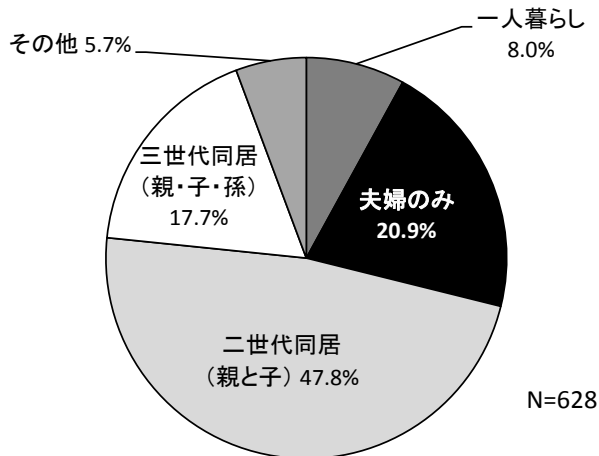
図 エラー! 指定したスタイルは使われていません。-4 就業状況



(4) 家族構成

家族構成は、「二世世代同居（親と子）」が 47.8%と半数近くを占め、「夫婦のみ」が 20.9%、「三世代同居（親・子・孫）」が 17.7%、「一人暮らし」が 8.0%となっている。

図 エラー! 指定したスタイルは使われていません。-5 家族構成



(5) 職業

職業は「フルタイム（常勤）の勤務」が最も多く 47.6%、「パートタイムの勤務」が 15.3%、「自営業」が 7.0%となっている。

男性は「フルタイム（常勤）の勤務」が 57.6%と、女性に比べて 16.9ポイント多い。女性は「無職」が 32.1%となっている。

図 エラー! 指定したスタイルは使われていません。-6 職業

