

平成27年度
富山市歩行者通行量調査
報告書概要版

平成28年3月
富山市
富山商工会議所

目 次

I . 調査実施要領.....	- 1 -
II . 調査結果の概要	- 3 -
III . 調査結果	- 8 -
IV . 参考資料.....	- 12 -

I. 調査実施要領

1.調査目的

JR富山駅周辺地区及び富山市中心商店街周辺地区の歩行者通行量を調査分析することにより、商業振興を図るための資料とする。

2.調査委託機関

富山市、富山商工会議所

3.調査実施機関

有限会社WIZARD

4.調査実施日時

第1回 平成27年 5月17日（日） 8:00～19:00

第2回 平成27年 8月20日（木） 8:00～19:00

第3回 平成27年 8月23日（日） 8:00～19:00

第4回 平成27年 11月15日（日） 8:00～19:00

第5回 平成28年 3月20日（日） 8:00～19:00

5.調査方法

調査地点を通過する歩行者・自転車を調査員が進行方向別・男女別に計測し、1時間毎に集計を行う11時間連続調査。

今年度も昨年度と同様、試験的に上記区分に加え、歩行者の年代別の集計も行った。

6.調査対象

中学生以上とし、自転車利用者も歩行者とする。

7.調査地点(18地点＋特別調査5地点)

JR富山駅周辺地区	①マリエとやま西側	②みずほ信託銀行前
	③CiCビル東側	④JR富山駅地下道南口
	⑤JR富山駅地下道北口	⑥JR富山駅北口
中心商店街周辺地区	⑦総曲輪フェリオ北西側	⑧エルサカエ前
	⑨旧富山西武南側	⑩中央通り西口
	⑪北陸銀行本店北側	⑫旧P.O.BOX前
	⑬マツイ電器店前	⑭旧メンズトゥモローパートⅡ前
	⑮まちなかミニ工房前	⑯インフェイズ前
	⑰市民プラザ前(東西歩道前)	⑱千石町通り商店街北側入口
特別調査5地点	A オーバードホール前	B 電鉄富山駅前
	C ホテルα-1前	D サンシャイン総曲輪前
	E 旧大和前(堤町通り側)	F 柳堂北側

※総曲輪西地区再開発工事のため、今年度は『D サンシャイン総曲輪前』の調査を一時休止とした。

Ⅱ. 調査結果の概要

平成27年度富山市歩行者通行量調査は、平成27年5月17日(日曜日)、8月20日(木曜日)、8月23日(日曜日)、11月15日(日曜日)、平成28年3月20日(日曜日)の全5回にわたり、23地点において実施した。

特別調査5地点を除く18地点(①～⑱)全体の通行量は、平成27年5月17日(日曜日)が73,974人、8月20日(平日)が72,862人、8月23日(日曜日)が75,601人、11月15日(日曜日)が75,260人、平成28年3月20日(日曜日)が87,641人となり、5回の平均は77,068人となった。

今年度の調査実施日当日の調査地点周辺の諸環境についてであるが、天候は概ね晴天や薄曇りの日が多く、3月調査では小雨がぱらついたが、比較的安定した天候となった。富山市中心市街地の再開発では、平成26年9月から開始された総曲輪西地区再開発工事が引き続いており、JR富山駅前の再開発工事も当年10月から開始された。当年8月22日には、旧富山大和跡地に『TOYAMAキラリ』がオープンした。『TOYAMAキラリ』は図書館・美術館と民間商業施設が併設された複合施設で、オープンからの1ヶ月間で来館者が10万人を超えるなど、中心市街地に賑わいを取り戻す施設として注目を集めた。今年度8月休日調査は、この『TOYAMAキラリ』オープン翌日の当年8月23日に実施されている。また、総曲輪西地区再開発工事の影響により前年度から調査地点である『サンシャイン総曲輪前』の調査が一時休止となっているが、JR富山駅前再開発工事による当調査への影響は特別見られなかった。

歩行者の前年同時期との比較では、JR富山駅周辺地区が3月調査を除き、いずれの調査日においても増加している。平成27年3月14日の北陸新幹線開業以来、観光客やビジネスマンなどによるJR富山駅利用の増加のため、今年度調査は前年度比で高い水準で安定した数値となった。なお、前年度3月調査は北陸新幹線開業翌日の平成27年3月15日に実施されているため、特異日として考える必要がある。一方、中心商店街地区は調査日によって前年度比にばらつきが見られる。5月調査・11月調査では微減に留まっているが、8月平日調査はお盆時期から外れているため、お盆時期であった前年度と比較して低い数値となった。8月休日調査は、前述の『TOYAMAキラリ』オープン翌日となったため、周辺では多くの人出が見られ、前年度比で非常に高い数値となっている。また、後述するが、3月調査は「グランドプラザ」及び「市民プラザ」にて比較的規模の大きなイベントが開催されたため、イベントのなかった前年度と比較して高い数値となった。

今回調査の各施設主要イベントをみると、中心商店街地区では、5月・11月・3月調査において大きなイベントがあったものの、当該3日間を比較すると、3月調査が他の調査日に比べて肌寒く、

また小雨も降り天候的には恵まれていなかったにも関わらず、突出して高い数値となっている。要因としては、当該3日間「グランドプラザ」で大きなイベントが開催されたことは共通しているが、3月調査では「市民プラザ」においても比較的大きなイベントである「富山アートマーケット2016」が開催されたことが挙げられる。中心商店街地区では1箇所だけではなく、複数箇所においてイベントを開催し、歩行者の回遊性を高めることが賑わい創出において重要であることを示している。一方、JR富山駅周辺地区ではオーバードホールを除いて大きなイベントがほとんどない上に、歩行者数とイベント開催の間に相関が見られない。今年度調査日で最も数値の高かったのが、8月平日であるため、依然として通勤・通学でのJR富山駅利用者の影響が強いことが示された。

■ イベント時の施設の状況



5月「CoCo Marche. 15」
グランドプラザ



8月休日「TOYAMAキラリ」



11月「とやまイタリアフェスタ2015」
グランドプラザ



3月「富山アートマーケット2016」
市民プラザ

表 2-1 歩行者通行量数（調査日別）

調査地区・地点	平成27年度(人)						平成26年度(人)						増減比					
	5月17日 (日曜)	8月20日 (平日)	8月23日 (日曜)	11月15日 (日曜)	3月20日 (日曜)	平均値 (5回平均)	5月18日 (日曜)	8月14日 (平日)	8月17日 (日曜)	11月16日 (日曜)	3月15日 (日曜)	平均値 (5回平均)	平均値 (3月を 除いた4回)	(H27/H26)-1				
	5月17日	8月20日	8月23日	11月15日	3月20日		5月18日	8月14日	8月17日	11月16日	3月15日			5月17日	8月20日	8月23日	11月15日	3月20日
合計(①~⑩)	73,974	72,862	75,601	75,260	87,641	77,068	71,844	74,837	56,972	68,050	115,918	77,524	67,926	3.0%	-2.6%	32.7%	10.6%	-24.4%
JR富山駅周辺地区 (①~⑥の6地点)	38,829	42,037	34,570	36,237	39,054	38,145	33,610	38,924	28,727	28,922	76,161	41,269	32,546	15.5%	8.0%	20.3%	25.3%	-48.7%
中心商店街周辺地区 (⑦~⑩の10地点)	35,145	30,825	41,031	39,023	48,587	38,922	36,125	34,177	27,070	37,270	37,727	34,474	33,661	-2.7%	-9.8%	51.6%	4.7%	28.8%

表2-2 天候・気温（調査日別）

	今回調査					前回調査				
	H27 5月17日	H27 8月20日	H27 8月23日	H27 11月15日	H28 3月20日	H26 5月18日	H26 8月14日	H26 8月17日	H26 11月16日	H27 3月15日
	天候									
最高気温	25.6℃	27.9℃	29.7℃	18.7℃	10.2℃	21.6℃	29.7℃	26.1℃	13.1℃	13.0℃
最低気温	17.8℃	24.3℃	24.6℃	12.0℃	6.8℃	10.2℃	23.0℃	23.2℃	5.3℃	-0.3℃

表2-3 各施設主要イベント（調査日別）

	平成27年 5/17(日曜日)	平成27年 8/20(平日)	平成27年 8/23(日曜日)	平成27年 11/15(日曜日)	平成27年 3/20(日曜日)
オーバードホール	桐朋アカデミー・オーケストラ 特別演奏		創立40周年記念公演 Dance Colletion Forever18th	ミュージカル「ミー & マイガール」	富山県学校吹奏楽連盟富山支部 かがやきコンサート
グランドプラザ	CoCo Marche.15		TROPFEST IN JAPAN	とやまイタリアフェスタ2015	富山県高校生DANCE LIVE
大和富山店	日本伝統職人の技展	湯山東 日本画展 水津和之 作陶展	湯山東 日本画展 水津和之 作陶展		ニヤローラン展 長春天山作陶展
市民プラザ	演奏会	おひるねアート写真展 おわらを描く二人展 林秋路と池田成治	第34回 養声楽苑フレンドリーコンサート おていちば	森本二郎&合唱団TMSユニット レクチャーコンサート・写真展	富山アートマーケット2016
他中心商店街各所					
郊外イベント	■環水公園の日イベント(富山市) ■岩瀬曳山車祭(富山市) ■第12回とやま清流マラソン(富山市) ■第37回越中だいもん風まつり(射水市)		■ふるさと富山美化大作戦(富山市)	■カターレ富山vsグルージャ盛岡 (富山県総合運動公園陸上競技場)	■環水公園の日イベント(富山市) ■カターレ富山vs福島ユナイテッドFC (富山県総合運動公園陸上競技場)

表2-4 前年同時期の各施設主要イベント（調査日別）

	平成26年 5/18(日曜日)	平成26年 8/14(平日)	平成26年 8/17(日曜日)	平成26年 11/16(日曜日)	平成27年 3/15(日曜日)
オーバードホール	自治労富山県本部60周年記念事業 「柴田理恵トークショー他」	県立富山いずみ高等学校吹奏楽部 第49回定期演奏会	県立呉羽高等学校フィルハーモニー 管弦楽団 第30回定期演奏会		ミュージカル「ショウ・ボート」
グランドプラザ	CoCo Marche.13	匠の技	匠の技	とやまイタリアフェスタ2014	
大和富山店	森公男 作陶展・珊瑚衣装展 日本伝統職人の技展・千總ふりそで展	山野宏ガラスアート展・初秋掛軸展 大イタリア展	山野宏ガラスアート展・初秋掛軸展 大イタリア展		ふるさとを描く富山百景展・加賀友禅展 新工芸富山会展・吉野香岳 作陶展
市民プラザ	北陸音盤祭 富山CD&レコード	毎日書道展北陸展	毎日書道展北陸展	ルヴウールピアノ発表会	
他中心商店街各所			ソウルパワー「弾き語りイベント」 ばららくこ Vol.15～浴衣まつり～	てるてる亭 小学生職業体験	
郊外イベント	■岩瀬曳山車祭 (富山市)		■環水公園の日、科学実験フェスタ、 ピアフェス(富山市)	■環水公園 笑顔の掛け橋プロジェクト (富山市)	■カターレ富山試合 (富山県総合運動公園陸上競技場)

【JR富山駅周辺地区】

(1)JR富山駅周辺地区6地点

下のグラフは、JR富山駅周辺地区の6地点（「①マリエとやま西側」、「②みずほ信託銀行前」、「③CiCビル東側」、「④JR富山駅地下道南口」、「⑤JR富山駅地下道北口」、「⑥JR富山駅北口」）を合計した歩行者通行量の推移である。

北陸新幹線開業後とあって、前年同時期比で歩行者通行量が高い数値で推移している。日曜日は、イベントや天候との相関は見られず、また、平日調査の歩行者通行量が最も多くなっていることから、依然として通勤・通学によるJR富山駅利用者の影響が強く出ていることが窺える。

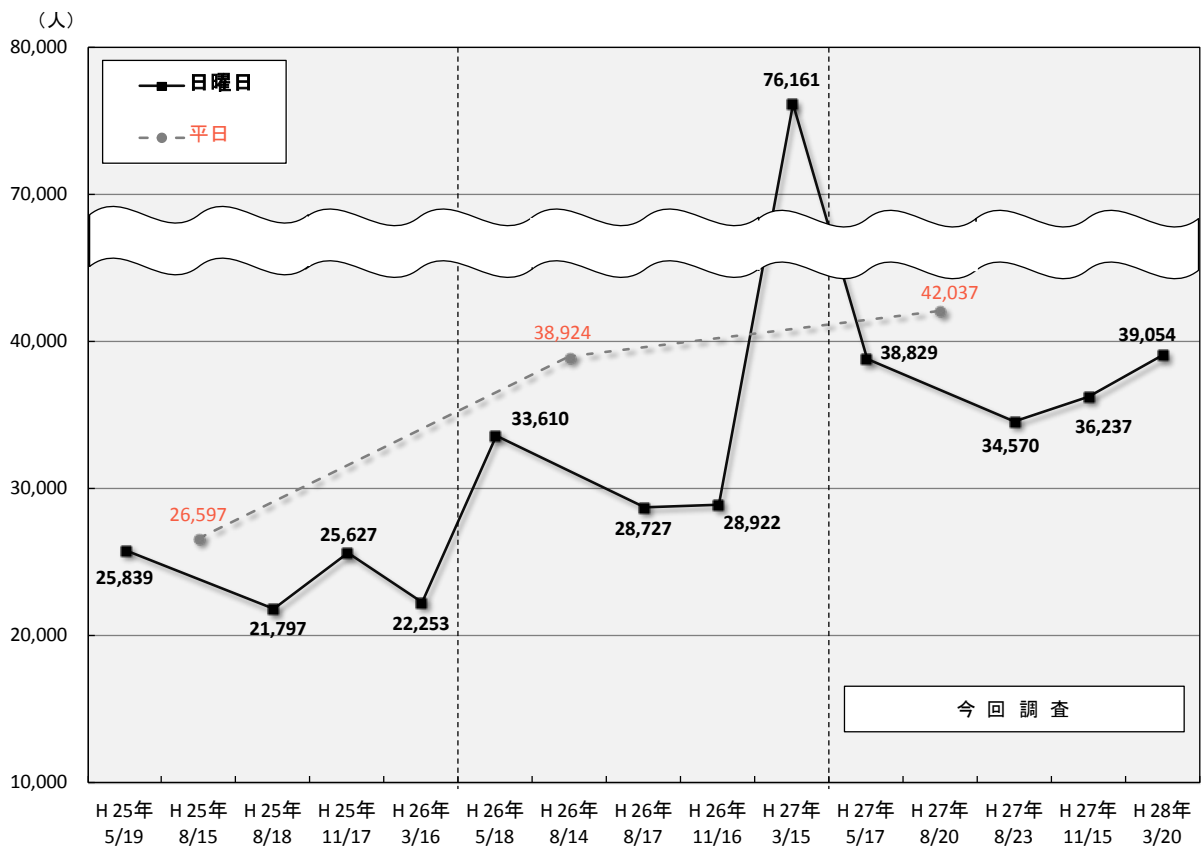


図2-1 JR富山駅周辺地区6地点（全体）

【中心商店街周辺地区】

(2) 中心商店街周辺地区10地点

下のグラフは、中心商店街周辺地区の10地点（「⑦総曲輪フェリオ北西側」、「⑧エルサカエ前」、「⑨旧富山西武南側」、「⑩中央通り西口」、「⑪北陸銀行本店北側」、「⑫旧P.O.BOX前」、「⑬マツイ電器店前」、「⑭旧メンズトゥモローパートⅡ前」、「⑮まちなかミニ工房前」、「⑯インフェイズ前」）を合計した歩行者通行量の推移である。

平日は28,903人と前年同時期の34,177人から減少した。お盆であった前回調査日の8月14日と比べ、今回調査日はお盆時期から外れたことが原因と考えられる。日曜日は「TOYAMAキラリ」オープン翌日の8月23日や「グランドプラザ」と「市民プラザ」で同日に大きなイベントの開催された3月20日は前年同時期から大きく増加しており、またその他の日曜日に関しては前年同時期並みな結果となった。

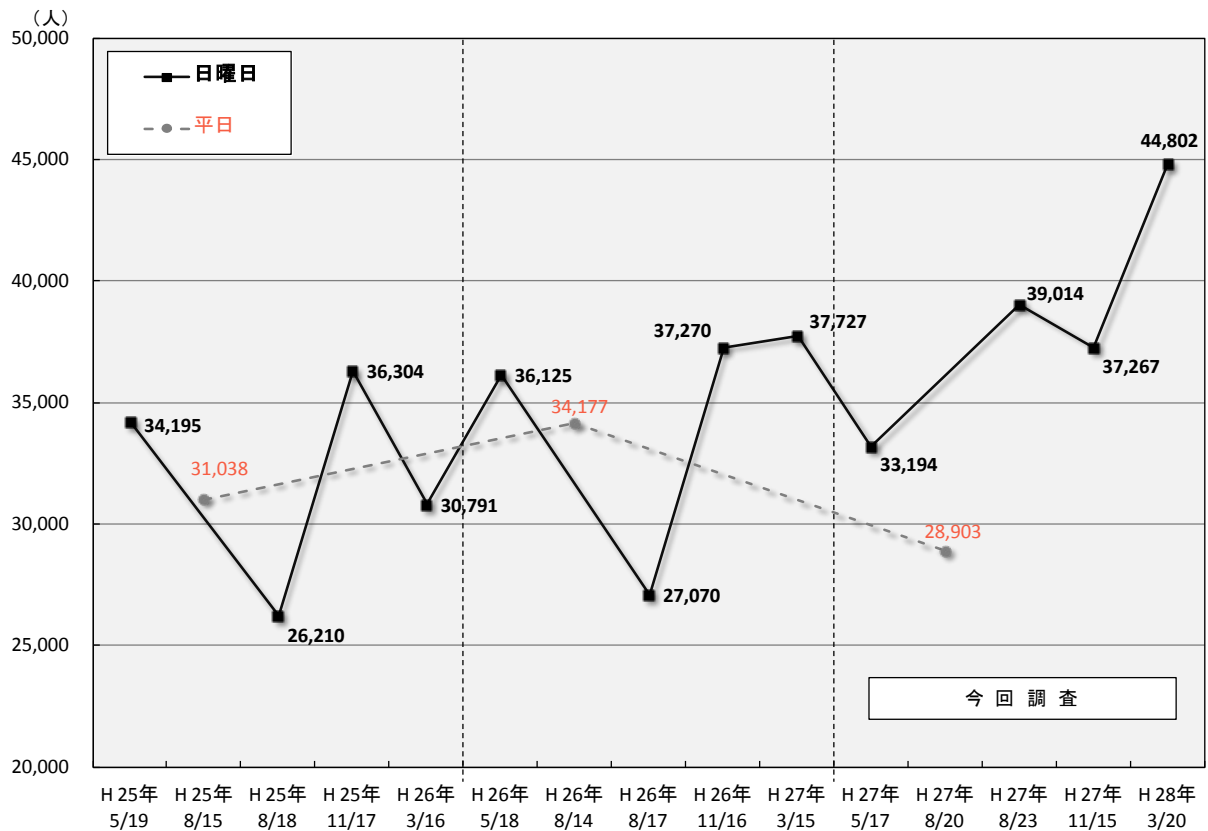


図2-2 中心商店街周辺地区10地点（全体）

Ⅲ. 調査結果

表3-1 地点別歩行者通行量

調査地区・地点	平成27年度(人)						平成26年度(人)						増減比				
	5月17日 (日曜)	8月20日 (平日)	8月23日 (日曜)	11月15日 (日曜)	3月20日 (日曜)	平均値 (5回平均)	5月18日 (日曜)	8月14日 (平日)	8月17日 (日曜)	11月16日 (日曜)	3月15日 (日曜)	平均値 (5回平均)	5月18日	8月14日	8月17日	11月16日	3月15日
合計(①~⑱)	73,974	72,862	75,601	75,260	87,641	77,068	71,844	74,837	56,972	68,050	115,918	77,524	3.0%	-2.6%	32.7%	10.6%	-24.4%
富山駅周辺地区(①~⑥の6地点)	38,829	42,037	34,570	36,237	39,054	38,145	33,610	38,924	28,727	28,922	76,161	41,269	15.5%	8.0%	20.3%	25.3%	-48.7%
①マリエとやま西側	12,535	12,951	11,054	11,369	13,354	12,253	12,530	13,098	10,732	10,830	27,690	14,976	0.0%	-1.1%	3.0%	5.0%	-51.8%
②みずほ信託銀行前	4,084	4,010	3,092	3,442	3,607	3,647	3,976	4,924	2,714	4,394	7,591	4,720	2.7%	-18.6%	13.9%	-21.7%	-52.5%
③Cicビル東側	4,931	6,378	4,432	4,192	4,848	4,956	3,438	5,045	3,113	3,785	7,145	4,505	43.4%	26.4%	42.4%	10.8%	-32.1%
④JR富山駅地下道南口	7,198	7,492	6,641	7,276	7,585	7,238	5,739	5,400	4,069	3,266	14,000	6,495	25.4%	38.7%	63.2%	122.8%	-45.8%
⑤JR富山駅地下道北口	7,613	7,891	6,917	7,560	7,485	7,493	4,949	6,232	4,519	3,831	15,307	6,968	53.8%	26.6%	53.1%	97.3%	-51.1%
⑥JR富山駅北口	2,468	3,315	2,434	2,398	2,175	2,558	2,978	4,225	3,580	2,816	4,428	3,605	-17.1%	-21.5%	-32.0%	-14.8%	-50.9%
中心商店街地区(⑦~⑱)	35,145	30,825	41,031	39,023	48,587	38,922	38,234	35,913	28,245	39,128	39,757	36,255	-8.1%	-14.2%	45.3%	-0.3%	22.2%
中心商店街地区(⑦~⑱)	33,194	28,903	39,014	37,267	44,802	36,636	36,125	34,177	27,070	37,270	37,727	34,474	-8.1%	-15.4%	44.1%	0.0%	18.8%
総曲輪通り(⑦~⑨)	16,846	13,437	16,442	18,208	21,495	17,286	17,815	16,782	14,400	18,476	18,263	17,147	-5.4%	-19.9%	14.2%	-1.5%	17.7%
⑦総曲輪フェリオ北西側	3,527	2,968	3,199	3,474	5,206	3,675	3,658	3,617	2,858	3,553	3,615	3,460	-3.6%	-17.9%	11.9%	-2.2%	44.0%
⑧エルサカエ前	7,845	5,876	7,788	8,642	9,596	7,949	8,098	7,534	6,736	8,429	8,405	7,840	-3.1%	-22.0%	15.6%	2.5%	14.2%
⑨旧富山西西南側	5,474	4,593	5,455	6,092	6,693	5,661	6,059	5,631	4,806	6,494	6,243	5,847	-9.7%	-18.4%	13.5%	-6.2%	7.2%
中央通り(⑩~⑫)	8,760	7,945	9,398	9,571	11,769	9,489	10,002	9,304	7,395	10,291	10,545	9,507	-12.4%	-14.6%	27.1%	-7.0%	11.6%
⑩中央通り西口	3,705	3,235	4,027	4,420	6,094	4,296	4,333	3,892	3,102	4,960	4,760	4,209	-14.5%	-16.9%	29.8%	-10.9%	28.0%
⑪北陸銀行本店北側	2,982	2,844	3,291	3,283	3,570	3,194	3,437	3,255	2,594	3,370	3,685	3,268	-13.2%	-12.6%	26.9%	-2.6%	-3.1%
⑫旧P.O.BOX前	2,073	1,866	2,080	1,868	2,105	1,998	2,232	2,157	1,699	1,961	2,100	2,030	-7.1%	-13.5%	22.4%	-4.7%	0.2%
西町(⑬~⑮)	7,588	7,521	13,174	9,488	11,538	9,862	8,308	8,091	5,275	8,503	8,919	7,819	-8.7%	-7.0%	149.7%	11.6%	29.4%
⑬マツイ電器店前	1,269	1,332	2,228	1,468	1,582	1,576	1,280	1,199	743	1,298	1,518	1,208	-0.9%	11.1%	199.9%	13.1%	4.2%
⑭旧メンズトゥモローパートⅡ前	1,209	1,558	1,640	1,453	1,742	1,520	1,394	1,441	986	1,367	1,485	1,335	-13.3%	8.1%	66.3%	6.3%	17.3%
⑮まちなかミニ工房前	1,575	1,873	1,935	1,565	1,680	1,726	1,822	1,653	1,097	1,674	1,682	1,586	-13.6%	13.3%	76.4%	-6.5%	-0.1%
⑯インフェイズ前	3,535	2,758	7,371	5,002	6,534	5,040	3,812	3,798	2,449	4,164	4,234	3,691	-7.3%	-27.4%	201.0%	20.1%	54.3%
大手町・千石町(⑰~⑱)	1,951	1,922	2,017	1,756	3,785	2,286	2,109	1,736	1,175	1,858	2,030	1,782	-7.5%	10.7%	71.7%	-5.5%	86.5%
⑰市民プラザ前(東西歩道前)	1,323	1,206	1,442	1,227	3,170	1,674	1,507	1,100	824	1,233	1,282	1,189	-12.2%	9.6%	75.0%	-0.5%	147.3%
⑱千石町通り商店街北側入口	628	716	575	529	615	613	602	636	351	625	748	592	4.3%	12.6%	63.8%	-15.4%	-17.8%

特別調査6地点

調査地区・地点	平成27年度(人)						平成26年度(人)						
	5月17日 (日曜)	8月20日 (平日)	8月23日 (日曜)	11月15日 (日曜)	3月20日 (日曜)	平均値 (5回平均)	5月18日 (日曜)	8月14日 (平日)	8月17日 (日曜)	11月16日 (日曜)	3月15日 (日曜)	平均値 (5回平均)	平均値 (3月を除いた4回)
特別調査6地点合計(A~F)	15,501	16,008	18,820	18,918	17,692	17,388	15,297	19,392	13,370	13,667	31,717	18,689	15,432
A オーバードホール前	2,781	2,894	2,809	2,497	3,021	2,800	2,621	2,403	1,762	2,216	5,555	2,911	2,251
B 電鉄富山駅前	10,110	10,460	10,241	10,708	10,598	10,423	5,847	8,368	6,292	6,226	21,869	9,720	6,683
C ホテルα-1前	1,579	1,415	1,604	1,044	1,962	1,521	3,908	6,242	3,679	4,139	3,322	4,258	4,492
D サンシャイン総曲輪前	-	-	-	-	-	-	2,050	1,530	1,189	-	-	1,590	1,590
E 旧大和前	1,031	1,239	4,166	4,669	2,111	2,643	871	849	448	723	588	696	723
F 柳堂北側	435	358	354	404	707	452	-	-	-	363	383	373	363

※「Dサンシャイン総曲輪前」は、総曲輪西地区再開発工事により今年度調査を一時休止。

1. JR富山駅周辺地区

JR富山駅周辺地区(①～⑥6地点合計)は、5月17日38,829人、8月20日42,037人、8月23日34,570人、11月15日36,237人、3月20日39,054人となり、5回の平均は38,145人であった。

右下のグラフは、JR富山駅周辺地区の代表地点である3地点の推移である。

通勤通学でのJR富山駅利用者の多い平日の8月20日が比較的通行量が多い結果となった。特に「⑥JR富山駅北口」の通行量が休日と比較して多くなっており、これは通勤通学にライトレールなどJR富山駅北口から公共交通機関に乗り換える利用者が多いためと思われる。また、北陸新幹線開業に伴い、JR富山駅北口から改札へアクセスする場合、地下道を経由してJR富山駅正面へ向かうように歩行者動線が変更になっているため、「④JR富山駅地下道南口」の通行量も高い数値で推移している。

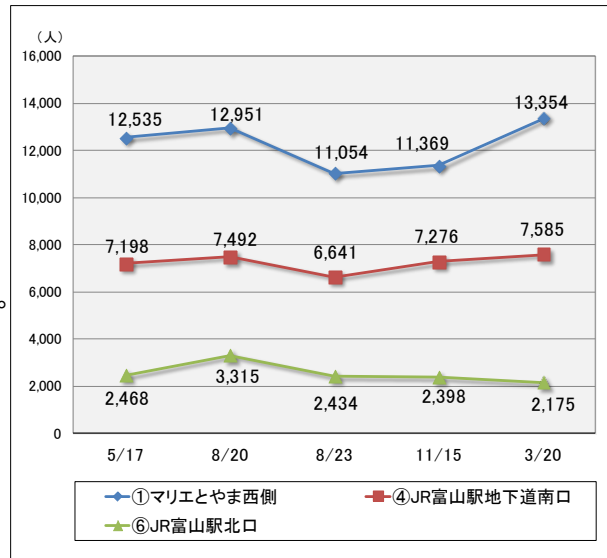


図3-1. JR富山駅前周辺地区代表地点通行量

2. 中心商店街周辺地区

中心商店街周辺地区(⑦～⑩12地点合計)は、5月17日35,145人、8月20日30,825人、8月23日41,031人、11月15日が39,023人、3月20日48,587人となり、5回の平均は38,922人であった。

右下のグラフは、中心商店街地区の代表地点である4地点の推移である。

平日である8月20日は、周辺で大きなイベントがなかったため、最も歩行者通行量が少ない結果となった。

その他の4日間では、「市民プラザ」で大きなイベントが開催された3月20日が最も通行量が多く、「⑩市民プラザ前」の通行量増加に釣られるようにその他調査地点の通行量も推移しており、歩行者の回遊性が通行量に大きく影響していることを示唆している。

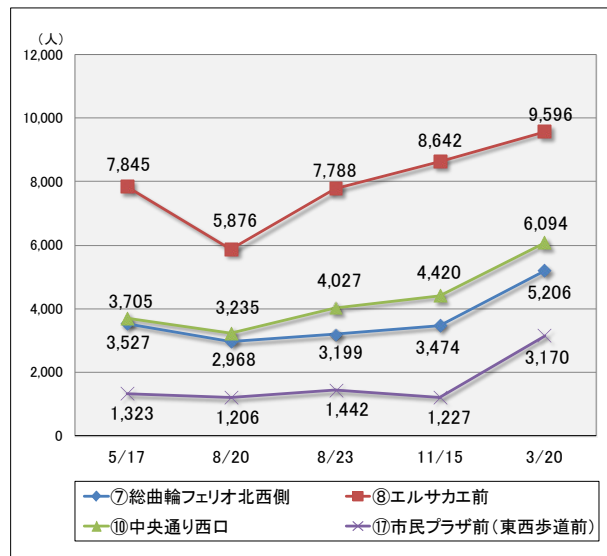


図3-2. 中心商店街周辺地区代表地点通行量

3. 特別調査5地点

下のグラフは、特別調査5地点の推移である。5地点合計は、5月17日(日曜日)15,501人、8月20日(平日)16,008人、8月23日(日曜日)が18,820人、11月15日(日曜日)18,918人、平成28年3月20日(日曜日)が17,692人となり、5回の平均は17,388人であった。

J R 富山駅周辺の地点では、今年度業務を通して大きな増減なく推移している。「A.オーバードホール前」についてもイベント開催の有無との相関などは特に見られない。北陸新幹線開業前と比較して、「B.電鉄富山駅前」は歩行者通行量が増加し、「C.ホテルα-1前」はJ R 富山駅までの歩行者動線が変化したことで歩行者通行量が減少している。

中心商店街周辺の地点では、8月22日の「TOYAMAキラリ」開業後、それまで低調に推移していた「E.旧大和前」の歩行者通行量が増加に転じている。また、「F.柳堂北側」の歩行者通行量は現在まで低調であるが、今後総曲輪西地区再開発工事完了後にどのように推移するか注目する必要がある。

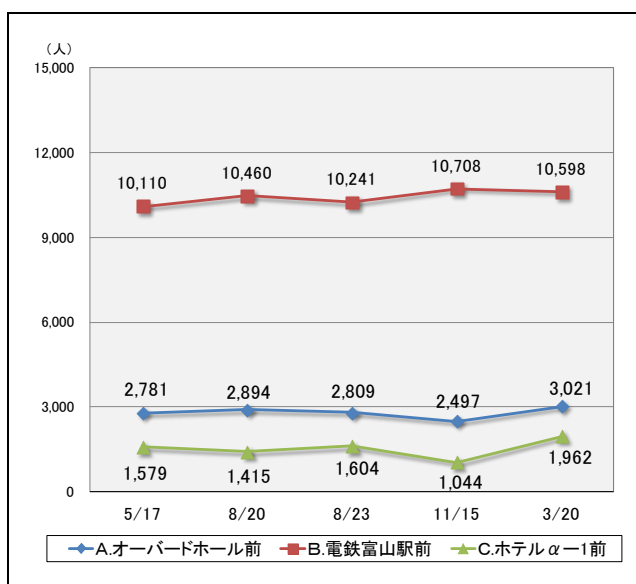


図3-3. J R 富山駅周辺地点 A, B, C

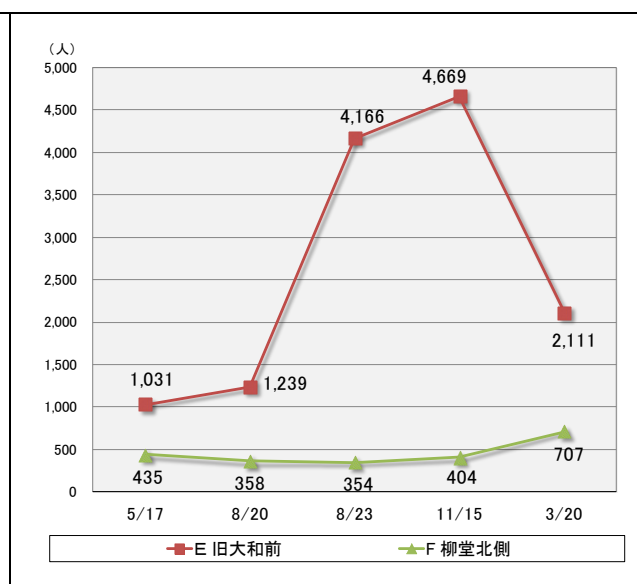


図3-4. 中心商店街周辺地点 E, F

歩行者通行量の推移（休日）

年	と① やま まり 西工 側	② み 行ほ ほ 側	③ C i C ビ 側	④ 下 道 南 口	⑤ 下 道 北 口	⑥ J R 富 山 口	⑦ 総 北 西 工	⑧ ル カ 工	⑨ 旧 富 山 西 側	⑩ 中 央 通 り	⑪ 北 極 行 側	⑫ O X P O 前	⑬ マ ツ イ 電 車 前	⑭ バ ト ウ ト モ ロ ン ズ 前	⑮ フ イ コ ル ズ 前	⑯ ス ン フ エ 前	⑰ 市 民 西 歩 道	⑱ 十 北 通 入 り	室 J R 富 山 山 口 前
昭和54年	7,333	8,924	32,239	32,737	13,821	20,630	10,409												
55年	7,003	9,067	30,216	28,616	12,896	17,912	8,812												
56年	3,061	6,823	28,844	28,155	14,620	17,779	9,701												
57年	6,348	7,752	27,339	25,256	13,002	17,105	8,288												
58年	7,099	8,702	30,733	26,424	13,969	18,036	8,334												
59年	5,971	6,451	27,220	24,898	13,991	15,903	8,672												
60年	5,771	6,904	25,533	25,887	13,387	15,912	8,520												
62年	14,278	6,525	29,380	23,406	7,871	15,424	8,189												
63年	18,024	4,687	22,098	22,436	8,221	12,570	6,117												
平成1年	19,344	4,747	19,228	21,124	16,766	8,752	11,284	5,966											8,479
2年	18,150	4,046	24,394	21,608	16,369	8,021	11,662	5,998											8,721
3年	20,364	5,617	22,982	24,036	16,100	6,526	10,785	6,521											9,002
4年	19,995	4,136	20,140	19,324	13,917	5,532	8,380	5,479											8,586
5年	20,137	4,454	20,361	20,606	13,332	5,633	9,642	5,661											6,952
6年	19,981	4,560	18,904	18,323	13,506	5,619	9,412	5,065											7,008
7年	13,355	3,230	17,336	17,749	12,555	5,461	8,773	5,106											6,750
8年	17,639	3,877	17,515	18,021	11,424	5,026	8,761	5,046											7,122
9年	16,028	3,401	15,286	17,133	13,768	5,209	7,440	4,614											5,591
10年	15,842	3,213	16,340	15,715	10,457	5,855	7,276	4,141											5,942
11年	15,365	2,699	16,190	15,133	13,740	6,703	6,037	2,864											6,353
12年	7,445	2,853	14,426	13,918	11,114	6,362	5,387	1,714											6,505
13年	11,387	2,639	13,520	11,844	10,872	5,834	5,130	2,651											5,679
14年	12,615	2,915	12,808	11,144	8,895	5,458	5,584	2,821											5,143
15年	11,731	3,071	9,205	7,608	6,334	4,101	4,154	1,680											5,373
16年	9,540	3,059	8,446	7,034	5,640	3,587	4,322	1,980											5,455
17年	10,028	2,688	4,373	5,855	9,069	6,971	6,841	4,668											5,714
18年	10,408	2,893	3,377	5,591	4,919	4,061	2,652	2,317											5,961
19年	10,327	3,166	4,832	6,026	5,825	4,744	3,484	2,107											6,217
20年	10,022	3,429	5,333	8,312	6,014	4,708	3,258	2,428											5,332
20年11月19日			5,634	9,137	7,108	5,395	3,483	2,169											6,016
21年			4,877	8,208	6,027	4,943	3,394	2,376											6,16
21年5月15日			3,251	6,682	4,543	3,216	2,612	1,615											3,69
21年8月23日			3,926	6,232	4,118	3,151	2,260	1,441											5,827
21年11月8日			5,415	10,112	7,029	5,008	3,769	2,379											
22年			5,061	8,940	6,871	5,342	3,517	2,413											
22年5月16日			4,819	4,035	6,690	5,103	3,712	2,226											
22年8月22日			2,187	4,035	5,000	3,727	2,870	1,608											
22年11月21日			4,608	2,874	4,581	8,331	6,388	5,335											
23年			2,102	8,347	12,149	8,531	5,186	4,046											
23年5月15日			1,987	5,048	8,829	6,046	3,396	2,222											
23年8月21日			4,247	4,247	7,650	6,104	4,014	3,210											
23年11月20日			2,363	5,548	12,002	8,747	6,393	5,144											
24年			3,620	4,228	3,620	4,228	11,950	8,136											
24年5月20日			3,805	4,627	8,769	5,899	4,037	3,203											
24年8月17日			3,600	3,600	3,600	3,600	3,600	3,600											
24年11月18日			2,615	3,610	7,609	5,329	3,791	3,348											
25年			4,147	5,486	8,817	6,216	4,232	3,264											
25年5月19日			4,373	2,510	4,398	8,854	5,892	4,174											
25年8月17日			3,429	3,429	3,429	3,429	3,429	3,429											
25年11月17日			1,500	3,031	4,473	8,565	5,998	4,238											
26年			3,709	2,501	3,025	7,094	4,335	3,147											
26年5月18日			4,949	2,978	3,658	8,098	6,059	4,337											
26年8月17日			4,519	3,560	2,858	6,736	4,806	3,102											
26年11月16日			3,831	2,816	3,553	8,429	6,494	4,960											
27年			4,700	3,615	8,405	6,243	4,760	3,685											
27年5月17日			7,645	5,474	3,705	2,982	2,073	1,269											
27年8月23日			4,492	4,492	4,492	4,492	4,492	4,492											
27年11月15日			7,560	2,398	3,474	8,642	6,092	4,420											
28年			7,485	7,485	6,893	6,893	6,893	6,893											
28年5月20日			2,175	5,206	9,596	6,956	4,956	3,570											

※昭和61年(1986年)は調査を中止した
※(旧)コービー・フーズ前には、平成28年5月18日より「⑤」まちなかミニ二工前」として調査を実施している

調査地域及び郊外型大型店の動き

		調査地域の主な動き	郊外
昭和60年	1985		4月「アピア」オープン 11月「北の森ショッピングプラザ」オープン
昭和62年	1987	9月「マリエとやま」オープン 12月「エスタ」オープン 中央通りにおいてコミュニティマート構想モデル事業を実施 中教院通りがモール化 西町・堤町通りでアーケード・カラ ー舗装を実施	10月「アピタ富山」オープン
昭和63年	1988		11月「ダイエープラザ」オープン
平成元年	1989	3月 大手町がモール化 5月 市営桜町駐車場と飲食・サービスの複合ビル「ア ミュージ」オープン 北電本社ビル完成 10月 総曲輪通りアーケード カラー舗装完成 12月「富山市民プラザ」オープン	
平成2年	1990	6月 富山駅前地区市街地再開発ビル「ホテルα-1富山 駅前」オープン	
平成4年	1992	3月 富山駅前地区市街地再開発事業による「CiC」 オープン	
平成5年	1993	3月西町商店街・中央通りの電車通り側のアーケード改修	
平成6年	1994	3月「フルパール」の一部が完成 5月 インテック明治生命ビル(タワー111)完成 7月 映像情報ホール(プラスさんぽ〜ろ)オープン	7月「グリーンモール」オープン
平成8年	1996	7月 複合ビル「アーバンプレイス」完成 9月「富山芸術文化ホール(オーバードホール)」オープン	5月「シアターワールド大都会」オープン
平成9年	1997	4月「とやま自遊館」「サンフォルテ」オープン 7月 中央通りにミニチャレンジショップ「フリークポケット」 オープン	
平成10年	1998		10月「フェアモール(アピタ富山東)」オープン
平成11年	1999	3月「ハローワーク富山」が奥田新町に新築・移転 8月「富山国際会議場」「富山全日空ホテル」オープン 同月「富山市総合体育館」オープン	3月「アリス」オープン
平成12年	2000	5月「ユニ西町店」が閉店し「ユニアピタ食品館」に 改装されオープン 8月 JR富山駅北の地下道を延長 地下広場等が完成 9月「オックスカナルパークホテル」オープン	10月 婦中町に「ファボーレ」オープン 12月「K3」「ニトリ富山店」オープン
平成13年	2001	3月 シニア向けミニチャレンジショップ「まちなか西遊房」が オープン	11月「PLANT-3滑川店」オープン 1月「神島リビング富山店」オープン 2月「ダイエーハイパーマート富山店」が撤退 5月に「マイプラザ」としてリニューアルオープン
平成14年	2002	2月 中央通りの「長崎屋富山店」「無印良品」閉店 10月「ウィズシネマ」閉館	8月 都市計画道路草島東線開通 9月「イオン高岡SC」オープン
平成15年	2003	7月 中央通り西口の「マクドナルド」閉店 11月「みずほ銀行富山中央支店」が同行富山支店内に 移転	
平成16年	2004	3月 中央通りに「街なかサロン樹の子」オープン 4月 荒町に「ダイワロイネットホテル」オープン 10月「ユニ富山駅前店」閉店	
平成17年	2005	4月 西町・総曲輪地区再開発ビル「CUBY」オープン 8月 大手町に「剣の湯ドリーミン富山」オープン	
平成18年	2006	3月「富山西武」閉店 4月「富山ライトレール」開業 8月 西町交差点スクランブル廃止	11月「金沢フォーラス」オープン
平成19年	2007	2月「フォルツァ総曲輪」オープン 3月「にぎわい横丁」オープン 9月「総曲輪フェリオ」「グランドプラザ」オープン	
平成18年	2008	6月「てるてる亭」オープン	
平成21年	2009	3月 平和通りアーケード撤去 6月「てるてる亭ほくほく通り(1階部分)」オープン 12月 富山市路面電車環状線「セントラム」開通	
平成22年	2010	4月 新幹線連続立体交差工事のためJR富山駅仮 駅舎に移転 中央通り地区再開発工事着工 10月 富山市総曲輪に「地場もん屋総本店」オープン 12月「アパヴィラホテル富山駅前」オープン	
平成23年	2011	4月 総曲輪通りに「総曲輪屋台横丁」オープン 7月 総曲輪通りに「まちなか研究室」オープン	3月「東北地方太平洋沖地震」発生
平成24年	2012	4月 中央通り地区再開発工事完了 9月 中央通りに美術館「ギャラリー・ミレー」オープン	3月「富山大橋掛け替え」
平成25年	2013	3月「CiC」に4階に「とやまこどもプラザ」オープン 5月 市内電車新停留場「中町(西町北)」開業	
平成26年	2014	9月 総曲輪西地区再開発工事着工	
平成27年	2015	3月「北陸新幹線」開業 JR富山駅が新駅舎に移転 同月「あいの風とやま鉄道」開業 同月 市内電車新停留所「富山駅」開業 同月「きとときと市場 とやマルシェ」オープン 8月「TOYAMAキラリ」オープン 10月 JR富山駅前再開発工事着工	3月「黒部宇奈月温泉駅」「新高岡駅」開業 7月「イオンモールとなみ」開業 同月「三井アウトレットパーク北陸小矢部」開業 8月「コストコ射水倉庫店」開業