

平成28年度
富山市歩行者通行量調査
報告書概要版

平成29年3月
富山市
富山商工会議所

目 次

I . 調査実施要領	- 1 -
II . 調査結果の概要	- 3 -
III . 調査結果	- 8 -
IV . 参考資料	- 12 -

I. 調査実施要領

1.調査目的

JR富山駅周辺地区及び富山市中心商店街周辺地区の歩行者通行量を調査分析することにより、商業振興を図るための資料とする。

2.調査委託機関

富山市、富山商工会議所

3.調査実施機関

有限会社WIZARD

4.調査実施日時

第1回 平成28年 5月22日（日） 8:00～19:00

第2回 平成28年 8月18日（木） 8:00～19:00

第3回 平成28年 8月21日（日） 8:00～19:00

第4回 平成28年 11月6日（日） 8:00～19:00

第5回 平成29年 3月19日（日） 8:00～19:00

5.調査方法

調査地点を通過する歩行者・自転車を調査員が進行方向別・男女別に計測し、1時間毎に集計を行う11時間連続調査。

今年度も昨年度と同様、試験的に上記区分に加え、歩行者の年代別の集計も行った。

6.調査対象

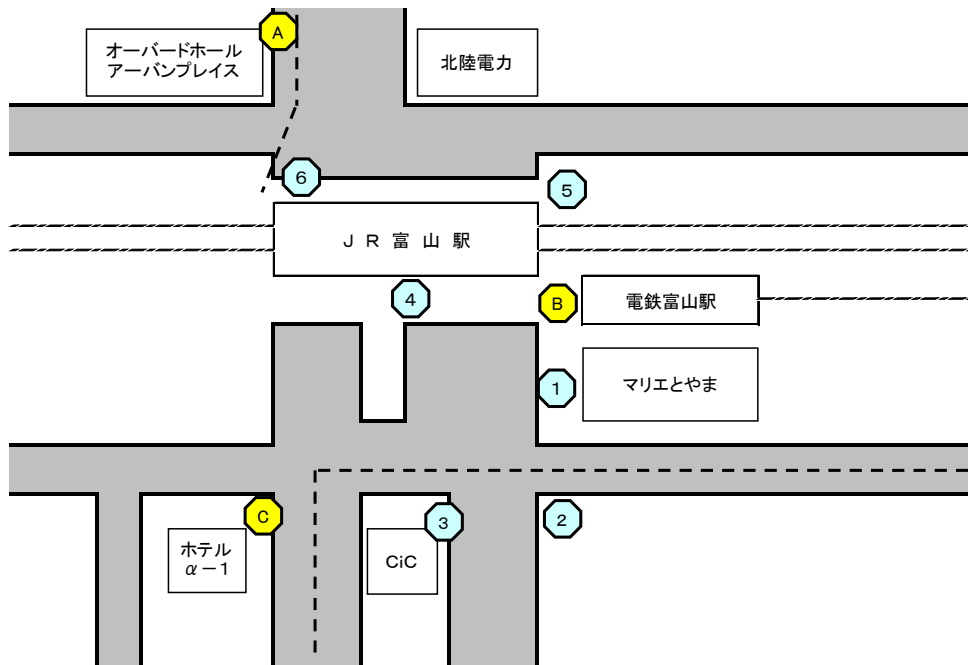
中学生以上とし、自転車利用者も歩行者とする。

7.調査地点(18地点＋特別調査6地点)

JR富山駅周辺地区	①マリエとやま西側 ③CiCビル東側 ⑤JR富山駅地下道北口	②みずほ信託銀行前 ④JR富山駅地下道南口 ⑥JR富山駅北口
中心商店街周辺地区	⑦総曲輪フェリオ北西側 ⑨旧富山西武南側 ⑪北陸銀行本店北側 ⑬マツイ電器店前 ⑮まちなかミニ工房前 ⑰市民プラザ前(東西歩道前)	⑧エルサカエ前 ⑩中央通り西口 ⑫旧P.O.BOX前 ⑭旧メンズトゥモローパートⅡ前 ⑯インフェイズ前 ⑱千石町通り商店街北側入口
特別調査6地点	A オーバードホール前 C ホテルα-1前 E 旧大和前(堤町通り側)	B 電鉄富山駅前 D 旧サンシャイン総曲輪前 F 柳堂北側

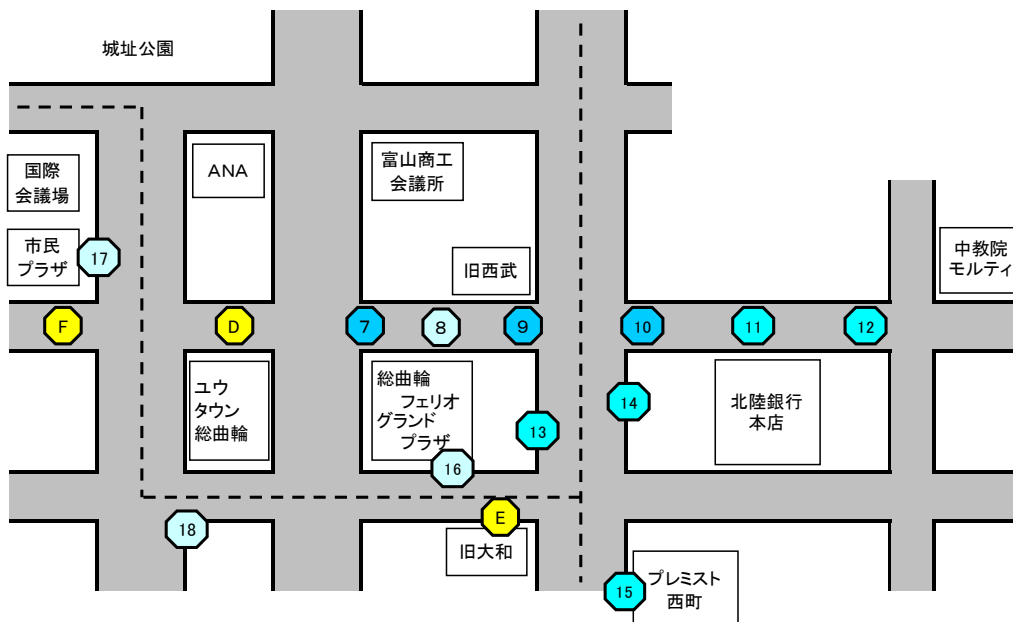
8. 調査地点地図

【JR富山駅周辺地区】



- | | | |
|------------|--------------|-------------|
| ① マリエとやま西側 | ④ JR富山駅地下道南口 | A オーバードホール前 |
| ② みずほ信託銀行前 | ⑤ JR富山駅地下道北口 | B 電鉄富山駅前 |
| ③ CiCビル東側 | ⑥ JR富山駅北口 | C ホテルα-1前 |

【中心商店街地区】



- | | | |
|---------------|------------------|---------------|
| ⑦ 総曲輪フェリオ北西側 | ⑬ マツイ電器店前 | D 旧サンシャイン総曲輪前 |
| ⑧ エルサカエ前 | ⑭ 旧メンズトゥモローパートⅡ前 | E 旧大和前(堤町通り側) |
| ⑨ 旧富山西武南側 | ⑮ まちなかミニ工房前 | F 柳堂北側 |
| ⑩ 中央通り西口 | ⑯ インフェイズ前 | |
| ⑪ 北陸銀行本店北側 | ⑰ 市民プラザ前(東西歩道前) | |
| ⑫ 旧P. O. BOX前 | ⑱ 千石町通り商店街北側入口 | |

Ⅱ. 調査結果の概要

平成28年度富山市歩行者通行量調査は、平成28年5月22日(日曜日)、8月18日(木曜日)、8月21日(日曜日)、11月6日(日曜日)、平成29年3月19日(日曜日)の全5回にわたり、24地点において実施した。

特別調査6地点を除く18地点(①～⑱)全体の通行量は、平成28年5月22日(日曜日)が69,294人、8月18日(平日)が77,119人、8月21日(日曜日)が72,333人、11月6日(日曜日)が78,507人、平成29年3月19日(日曜日)が103,495人となり、5回の平均は80,150人となった。

今年度の調査実施日当日の調査地点周辺の諸環境についてであるが、天候は晴天や薄曇りの日が多く、安定した天候となった。富山市中心市街地の再開発では、平成26年9月から開始された総曲輪西地区再開発工事が完了し、平成28年6月1日(水曜日)に複合商業施設『ユウタウン総曲輪』がオープンした。『ユウタウン総曲輪』は映画館、ホテル、飲食店等を備えており、当該地区活性化の一翼を担うことが期待されている。また、JR富山駅前の再開発は平成27年10月より引き続き工事が行われている。なお、総曲輪西地区再開発工事完了に伴い、平成26年10月より調査を一時休止していた「D.サンシャイン総曲輪前」について、今年度8月調査より調査を開始している。(調査再開時に「D.旧サンシャイン総曲輪前」と名称を改めた。)JR富山駅前再開発工事による当調査への影響は昨年度に引き続き、特別見られなかった。

歩行者の前年同時期との比較では、JR富山駅周辺地区が3月調査を除き、いずれの調査日においても概ね横ばいとなっている。平成27年3月14日の北陸新幹線開業以前と比較すると、高い数値で推移している。また、中心商店街地区についても概ね同様の傾向が見取れる。5月調査では微減に留まっており、また、8月休日調査では、昨年度調査日が『TOYAMAキラリ』オープンの影響で、非常に高い数値となったため、今年度比では大きく減少している。また、後述するが、3月調査は、「グランドプラザ」及び「市民プラザ」にて比較的規模の大きなイベントが開催されたため、昨年度と同様に高い数値となった。

今回調査の各施設主要イベントをみると、中心商店街地区では、11月・3月調査において大きなイベントがあり、特に三連休のなか日となった3月調査については多くの歩行者が観測されたが、その他の休日調査日では主なイベントもなく、前年度と比較しても歩行者が減少している。また、JR富山駅周辺地区でも大きなイベントがほとんどなかったため、8月平日や連休なか日の3月調査の数値は高く出ているが、その他の調査日ではそこまで歩行者数は伸びなかった。

■ イベント時の施設の状況



5月「花と緑のフェスティバル」
グランドプラザ



8月平日「大きなつみ木広場」
グランドプラザ



11月「とやまイタリアフェスタ2016」
グランドプラザ



3月「高校生ダンスライブ」
グランドプラザ

表 2-1 歩行者通行量数（調査日別）

調査地区・地点	平成28年度(人)						平成27年度(人)						増減比				
	5月22日 (日曜)	8月18日 (平日)	8月21日 (日曜)	11月6日 (日曜)	3月19日 (日曜)	平均値 (5回平均)	5月17日 (日曜)	8月20日 (平日)	8月23日 (日曜)	11月15日 (日曜)	3月20日 (日曜)	平均値 (5回平均)	(H28/H27)-1				
	5月22日	8月18日	8月21日	11月6日	3月19日		5月17日	8月20日	8月23日	11月15日	3月20日		5月22日	8月18日	8月21日	11月6日	3月19日
合計(①~⑯)	69,294	77,119	72,333	78,507	103,495	80,150	73,974	72,862	75,601	75,260	87,641	77,068	-6.3%	5.8%	-4.3%	4.3%	18.1%
JR富山駅周辺地区 (①~⑥の6地点)	35,455	42,624	34,134	36,816	45,016	38,809	38,829	42,037	34,570	36,237	39,054	38,145	-8.7%	1.4%	-1.3%	1.6%	15.3%
中心商店街周辺地区 (⑦~⑯の10地点)	31,594	31,264	34,022	37,744	49,220	36,769	33,194	28,903	39,014	37,267	44,802	36,636	-4.8%	8.2%	-12.8%	1.3%	9.9%

表2-2 天候・気温（調査日別）

	今回調査(平成28年度)					前回調査(平成27年度)				
	5月22日 (日曜)	8月18日 (平日)	8月21日 (日曜)	11月6日 (日曜)	3月19日 (日曜)	5月17日 (日曜)	8月20日 (平日)	8月23日 (日曜)	11月15日 (日曜)	3月20日 (日曜)
天候										
最高気温	21.6℃	29.1℃	31.1℃	13.6℃	16.0℃	25.6℃	27.9℃	29.7℃	18.7℃	10.2℃
最低気温	7.5℃	25.0℃	25.4℃	9.3℃	5.9℃	17.8℃	24.3℃	24.6℃	12.0℃	6.8℃

表2-3 各施設主要イベント（調査日別）

	平成28年 5/22(日曜日)	平成28年 8/18(平日)	平成28年 8/21(日曜日)	平成28年 11/6(日曜日)	平成29年 3/19(日曜日)
オーバードホール				第43回 北日本民謡舞踊 富山県大会	第12回 富山市中学校文化祭 billboard classics festival 2017 in TOYAMA
グランドプラザ	花と緑のフェスティバル	サンカクジムで遊ぼう 無料肌診断 葬儀相談会		大きなつみ木広場	とやまイタリアフェスタ2016 高校生ダンスライブ
大和富山店					大北海道展 上葛明広展~四つの川と宙~
市民プラザ	こすぶれちゃんねる パッチワーク・ジョイ・クラブ作品展 The Sally Gardens ~SATOKONAGAMI sings the English Songs	細田守 監督作品展「バケモノの子」展		細田守 監督作品展「バケモノの子」展	女子ジャズ オータムコンサート2016 富山アートマーケット2017
他中心商店街各所					Funny Market(ユウタウン総曲輪)
郊外イベント	■環水公園ハワイアンフェスティバル 2016(富山市)	■第43回全国中学生テニス選手権大 会開会式(富山市)	■ふるさと富山美化大作戦(富山市) ■環水公園の日イベント(富山市)	■カターレ VS FC琉球 (富山県総合運動公園陸上競技場)	■環水公園の日イベント(富山市)

表2-4 前年同時期の各施設主要イベント（調査日別）

	平成27年 5/17(日曜日)	平成27年 8/20(平日)	平成27年 8/23(日曜日)	平成27年 11/15(日曜日)	平成28年 3/20(日曜日)
オーバードホール	桐朋アカデミー・オーケストラ 特別演奏		創立40周年記念公演 Dance Collection Forever18th	ミュージカル「ミー & マイガール」	富山県学校吹奏楽連盟富山支部 かがやきコンサート
グランドプラザ	CoCo Marche.15		TROPFEST IN JAPAN	とやまイタリアフェスタ2015	富山県高校生DANCE LIVE
大和富山店	日本伝統職人の技展	湯山東 日本画展 水津和之 作陶展	湯山東 日本画展 水津和之 作陶展		ニヤローラン展 長春天山作陶展
市民プラザ	演奏会	おひるねアート写真展 おわらを描く二人展 林秋路と池田成治	第34回 叢声楽苑フレンドリーコンサート おおていちば	森本二太郎 & 合唱団TMSユニット レクチャーコンサート・写真展	富山アートマーケット2016
他中心商店街各所					
郊外イベント	■環水公園の日イベント(富山市) ■岩瀬山山車祭(富山市) ■第12回とやま清流マラソン(富山市) ■第37回越中だれもん風まつり(射水市)		■ふるさと富山美化大作戦(富山市)	■カターレ富山vsグルージャ盛岡 (富山県総合運動公園陸上競技場)	■環水公園の日イベント(富山市) ■カターレ富山vs福島ユナイテッドFC (富山県総合運動公園陸上競技場)

【JR富山駅周辺地区】

(1) JR富山駅周辺地区6地点

下のグラフは、JR富山駅周辺地区の6地点（「①マリエとやま西側」、「②みずほ信託銀行前」、「③CiCビル東側」、「④JR富山駅地下道南口」、「⑤JR富山駅地下道北口」、「⑥JR富山駅北口」）を合計した歩行者通行量の推移である。

北陸新幹線開業以前と比較して、歩行者通行量が高い数値で推移している。平日調査の歩行者通行量が最も多くなっていることから、依然として通勤・通学によるJR富山駅利用者の影響が強く出ていることが窺える。また、3月調査は三連休のなか日となったため、今年度調査の中では最も高い数値が観測された。

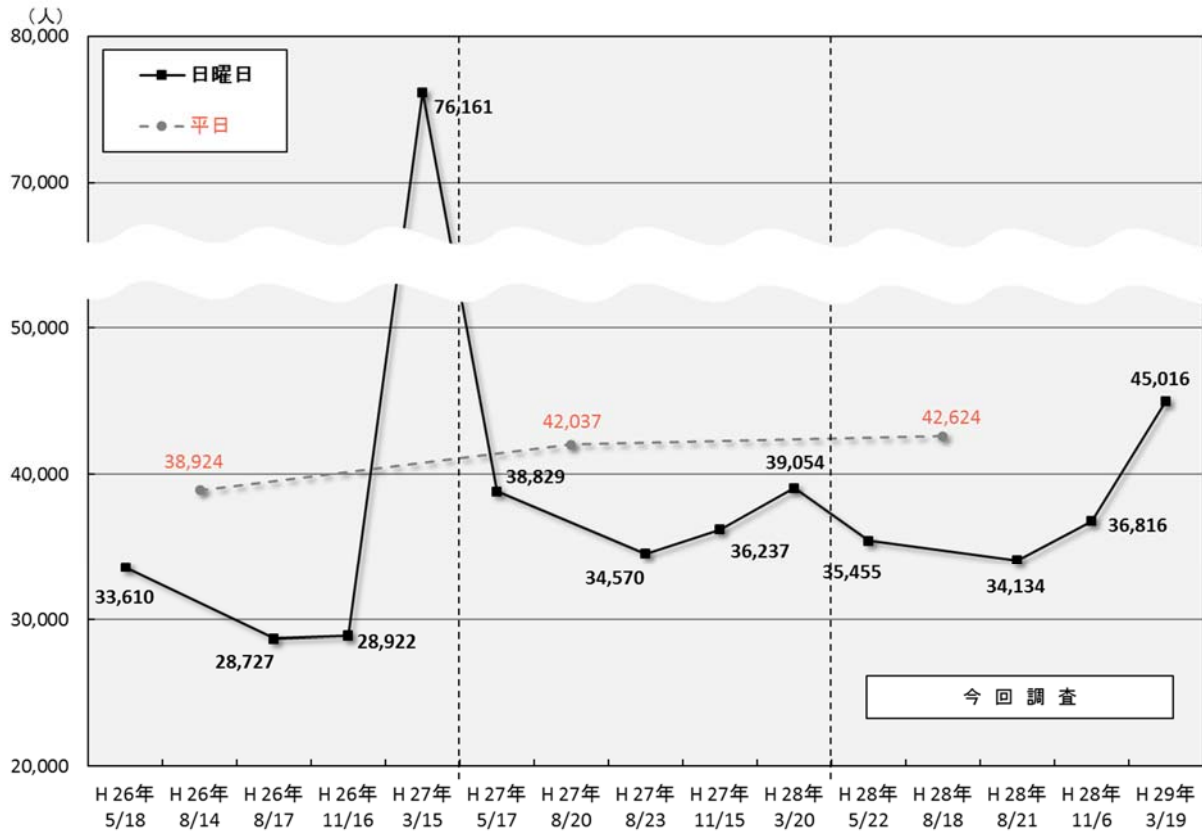


図2-1 JR富山駅周辺地区6地点（全体）

【中心商店街周辺地区】

(2) 中心商店街周辺地区10地点

下のグラフは、中心商店街周辺地区の10地点(「⑦総曲輪フェリオ北西側」、「⑧エルサカエ前」、「⑨旧富山西武南側」、「⑩中央通り西口」、「⑪北陸銀行本店北側」、「⑫旧P.O.BOX前」、「⑬マツイ電器店前」、「⑭旧メンズトゥモローパートⅡ前」、「⑮まちなかミニ工房前」、「⑯インフェイズ前」)を合計した歩行者通行量の推移である。

平日は31,264人と前年同時期の28,903人から増加した。ただ、今年度調査も昨年度同様、お盆時期から外れた調査となったため、一昨年度調査と比較するとまだ数値は低くなっている。日曜日調査では、三連休のなか日となった3月19日は「グランドプラザ」と「市民プラザ」で大きなイベントの開催された影響から大きく歩行者が増加しており、またその他の日曜日に関しては前年同時期並みな結果となった。

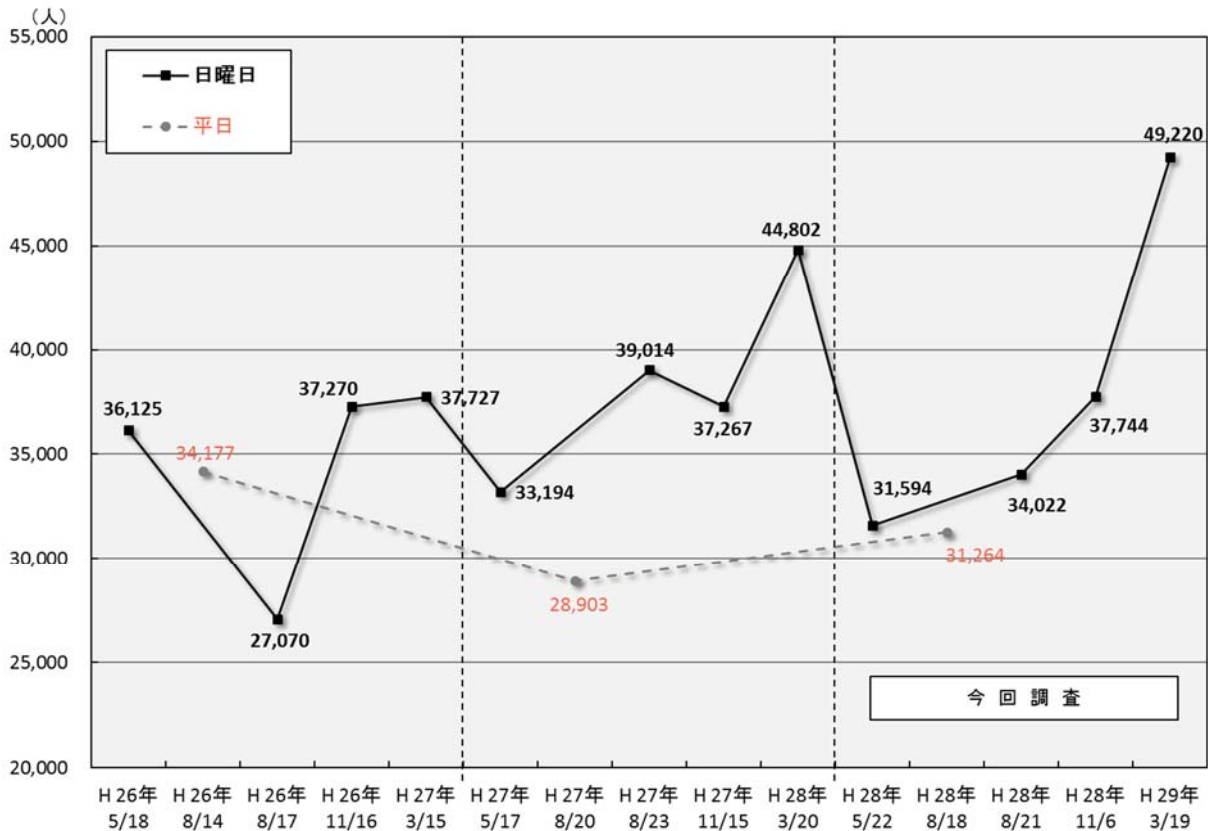


図2-2 中心商店街周辺地区10地点 (全体)

Ⅲ. 調査結果

表3-1 地点別歩行者通行量

調査地区・地点	平成28年度(人)						平成27年度(人)						増減比 (H28/H27)-1				
	5月22日 (日曜)	8月18日 (平日)	8月21日 (日曜)	11月6日 (日曜)	3月19日 (日曜)	平均値 (5回平均)	5月17日 (日曜)	8月20日 (平日)	8月23日 (日曜)	11月15日 (日曜)	3月20日 (日曜)	平均値 (5回平均)	5月22日	8月18日	8月21日	11月6日	3月19日
	合計(①~⑱)	69,294	77,119	72,333	78,507	103,495	80,150	73,974	72,862	75,601	75,260	87,641	77,068	-6.3%	5.8%	-4.3%	4.3%
JR富山駅周辺地区(①~⑥)の6地点	35,455	42,624	34,134	36,816	45,016	38,809	38,829	42,037	34,570	36,237	39,054	38,145	-8.7%	1.4%	-1.3%	1.6%	15.3%
①マリエとやま西側	11,578	12,561	11,139	12,414	15,289	12,596	12,535	12,951	11,054	11,369	13,354	12,253	-7.6%	-3.0%	0.8%	9.2%	14.5%
②みずほ信託銀行前	3,219	3,957	3,029	3,627	4,480	3,662	4,084	4,010	3,092	3,442	3,607	3,647	-21.2%	-1.3%	-2.0%	5.4%	24.2%
③Ciビル東側	5,139	5,710	4,431	4,286	6,577	5,229	4,931	6,378	4,432	4,192	4,848	4,956	4.2%	-10.5%	0.0%	2.2%	35.7%
④JR富山駅地下道南口	6,697	8,332	6,698	7,019	8,203	7,390	7,198	7,492	6,641	7,276	7,585	7,238	-7.0%	11.2%	0.9%	-3.5%	8.1%
⑤JR富山駅地下道北口	6,931	9,010	6,786	7,330	8,625	7,736	7,613	7,891	6,917	7,560	7,485	7,493	-9.0%	14.2%	-1.9%	-3.0%	15.2%
⑥JR富山駅北口	1,891	3,054	2,051	2,140	1,842	2,196	2,468	3,315	2,434	2,398	2,175	2,558	-23.4%	-7.9%	-15.7%	-10.8%	-15.3%
中心商店街周辺地区(⑦~⑱)	33,839	34,495	38,199	41,691	58,479	41,341	35,145	30,825	41,031	39,023	48,587	38,922	-3.7%	11.9%	-6.9%	6.8%	20.4%
中心商店街地区(⑦~⑱)	31,594	31,264	34,022	37,744	49,220	36,769	33,194	28,903	39,014	37,267	44,802	36,636	-4.8%	8.2%	-12.8%	1.3%	9.9%
総曲輪通り(⑦~⑨)	15,758	14,886	17,874	19,643	26,727	18,978	16,846	13,437	16,442	18,208	21,495	17,286	-6.5%	10.8%	8.7%	7.9%	24.3%
⑦総曲輪フェリオ北西側	3,471	4,025	4,886	6,320	10,159	5,772	3,527	2,968	3,199	3,474	5,206	3,675	-1.6%	35.6%	52.7%	81.9%	95.1%
⑧エルサカエ前	7,343	6,329	7,828	8,176	9,533	7,842	7,845	5,876	7,788	8,642	9,596	7,949	-6.4%	7.7%	0.5%	-5.4%	-0.7%
⑨旧富山西武南側	4,944	4,532	5,160	5,147	7,035	5,364	5,474	4,593	5,455	6,092	6,693	5,661	-9.7%	-1.3%	-5.4%	-15.5%	5.1%
中央通り(⑩~⑫)	7,564	7,930	8,305	7,640	11,411	8,570	8,760	7,945	9,398	9,571	11,769	9,489	-13.7%	-0.2%	-11.6%	-20.2%	-3.0%
⑩中央通り西口	3,175	3,113	3,588	3,409	5,766	3,810	3,705	3,235	4,027	4,420	6,094	4,296	-14.3%	-3.8%	-10.9%	-22.9%	-5.4%
⑪北陸銀行本店北側	2,744	2,885	2,906	2,661	3,569	2,953	2,982	2,844	3,291	3,283	3,570	3,194	-8.0%	1.4%	-11.7%	-18.9%	0.0%
⑫旧P.O.BOX前	1,645	1,932	1,811	1,570	2,076	1,807	2,073	1,866	2,080	1,868	2,105	1,998	-20.6%	3.5%	-12.9%	-16.0%	-1.4%
西町(⑬~⑮)	8,272	8,448	7,843	10,461	11,082	9,221	7,588	7,521	13,174	9,488	11,538	9,862	9.0%	12.3%	-40.5%	10.3%	-4.0%
⑬マツイ電器店前	1,407	1,568	1,321	1,352	1,726	1,475	1,269	1,332	2,228	1,468	1,582	1,576	10.9%	17.7%	-40.7%	-7.9%	9.1%
⑭旧メンズウモローパートⅡ前	1,254	1,684	1,213	1,443	1,693	1,457	1,209	1,558	1,640	1,453	1,742	1,520	3.7%	8.1%	-26.0%	-0.7%	-2.8%
⑮まちなかミニ工房前	1,601	1,881	1,355	1,583	1,735	1,631	1,575	1,873	1,935	1,565	1,680	1,726	1.7%	0.4%	-30.0%	1.2%	3.3%
⑯インフェイズ前	4,010	3,315	3,954	6,083	5,928	4,658	3,535	2,758	7,371	5,002	6,534	5,040	13.4%	20.2%	-46.4%	21.6%	-9.3%
大手町・千石町(⑰~⑱)	2,245	3,231	4,177	3,947	9,259	4,572	1,951	1,922	2,017	1,756	3,785	2,286	15.1%	68.1%	107.1%	124.8%	144.6%
⑰市民プラザ前(東西歩道前)	1,621	2,489	3,644	3,320	8,374	3,890	1,323	1,206	1,442	1,227	3,170	1,674	22.5%	106.4%	152.7%	170.6%	164.2%
⑱千石町通り商店街北側入口	624	742	533	627	885	682	628	716	575	529	615	613	-0.6%	3.6%	-7.3%	18.5%	43.9%

特別調査6地点

調査地区・地点	平成28年度(人)						平成27年度(人)					
	5月22日 (日曜)	8月18日 (平日)	8月21日 (日曜)	11月6日 (日曜)	3月19日 (日曜)	平均値 (5回平均)	5月17日 (日曜)	8月20日 (平日)	8月23日 (日曜)	11月15日 (日曜)	3月20日 (日曜)	平均値 (5回平均)
特別調査6地点合計(A~F)	16,661	23,851	24,314	26,029	34,516	25,074	15,936	16,366	19,174	19,322	18,399	17,839
A オーバードホール前	3,065	3,749	2,902	3,446	4,109	3,454	2,781	2,894	2,809	2,497	3,021	2,800
B 電鉄富山駅前	9,461	11,183	10,726	9,315	10,830	10,303	10,110	10,460	10,241	10,708	10,598	10,423
C ホテルα-1前	1,883	2,594	2,208	2,039	2,792	2,303	1,579	1,415	1,604	1,044	1,962	1,521
D 旧サンシャイン総曲輪前	-	3,068	5,609	6,710	11,259	6,662	-	-	-	-	-	-
E 旧大和前	1,714	1,807	1,606	3,432	4,345	2,581	1,031	1,239	4,166	4,669	2,111	2,643
F 柳堂北側	538	1,450	1,263	1,087	1,181	1,104	435	358	354	404	707	452

※「Dサンシャイン総曲輪前」は、総曲輪西地区再開発工事により今年度調査を一時休止。

1. JR富山駅周辺地区

JR富山駅周辺地区(①～⑥6地点合計)は、5月22日35,455人、8月18日42,624人、8月21日34,134人、11月6日36,816人、3月19日45,016人となり、5回の平均は38,809人であった。

右下のグラフは、JR富山駅周辺地区の代表地点である3地点の推移である。

通勤通学でのJR富山駅利用者の多い平日の8月18日が比較的通行量が多い結果となった。特に「⑥JR富山駅北口」の通行量が休日と比較して多くなっており、これは通勤通学にライトレールなどJR富山駅北口から公共交通機関に乗り換える利用者が多いためと思われる。また、3月19日調査では三連休のなか日ということもあり、特に「①マリエとやま西側」の通行長が多くなっている。

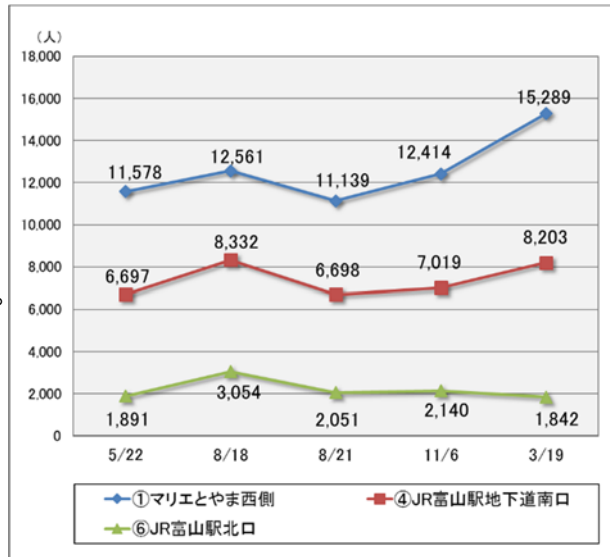


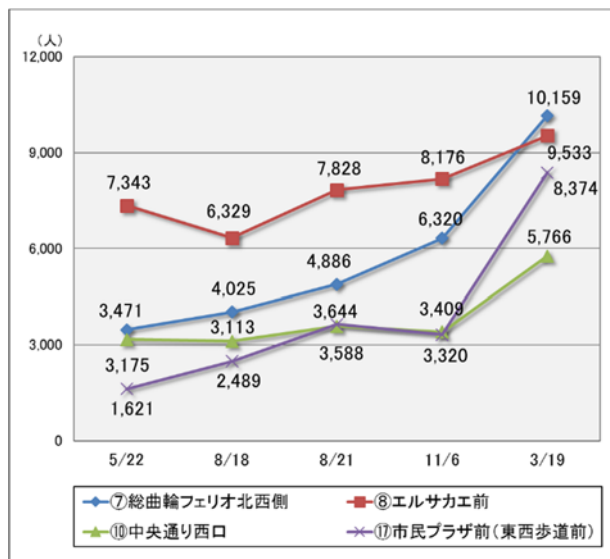
図3-1. JR富山駅前周辺地区代表地点通行量

2. 中心商店街周辺地区

中心商店街周辺地区(⑦～⑩12地点合計)は、5月22日33,839人、8月19日34,495人、8月21日38,199人、11月6日が41,691人、3月19日58,479人となり、5回の平均は41,341人であった。

右下のグラフは、中心商店街地区の代表地点である4地点の推移である。

三連休のなか日となった3月19日が最も通行量が多く、同日には市民プラザで大きなイベントが開催されたため、「⑩市民プラザ前(東西歩道前)」の通行量が特に大きく伸びている。



3. 特別調査6地点

下のグラフは、特別調査6地点の推移である。6地点合計は、5月22日(日曜日)16,661人、8月18日(平日)23,851人、8月21日(日曜日)が24,314人、11月6日(日曜日)26,029人、平成29年3月19日(日曜日)が34,516人となり、5回の平均は25,174人であった。ただし、5月22日調査では、総曲輪西地区再開発工事が完了していなかったため、同日に「D. 旧サンシャイン総曲輪前」の調査は行っていない。

JR富山駅周辺の地点では、今年度業務を通して大きな増減なく推移している。「A. オーバードホール前」に関しては、オーバードホールでイベントの開催された3月19日が最も通行量が多くなっている。「B. 電鉄富山駅前」は平日である8月18日の歩行者通行量が最も多い結果となった。

中心商店街周辺の地点では、6月1日の「ユウタウン総曲輪」開業後、「D. 旧サンシャイン総曲輪前」の歩行者通行量が右肩上がり増加している。また、「F. 柳堂北側」の歩行者通行量は「ユウタウン総曲輪」開業後も、大幅な通行量の増加は見られなかった。

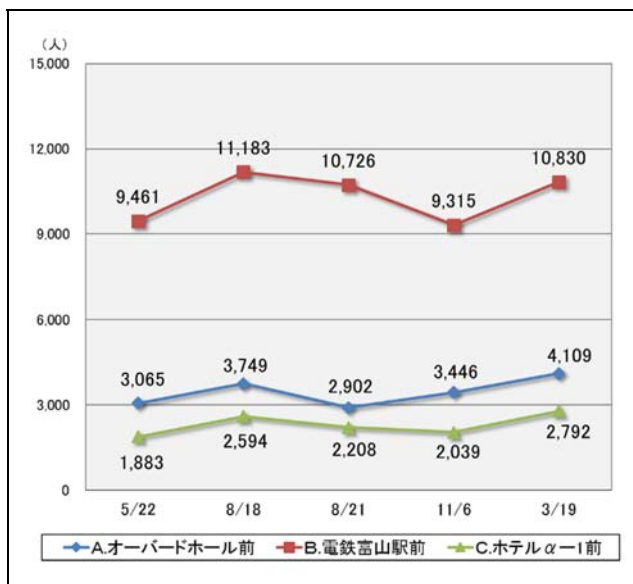


図3-3. JR富山駅周辺地点A, B, C

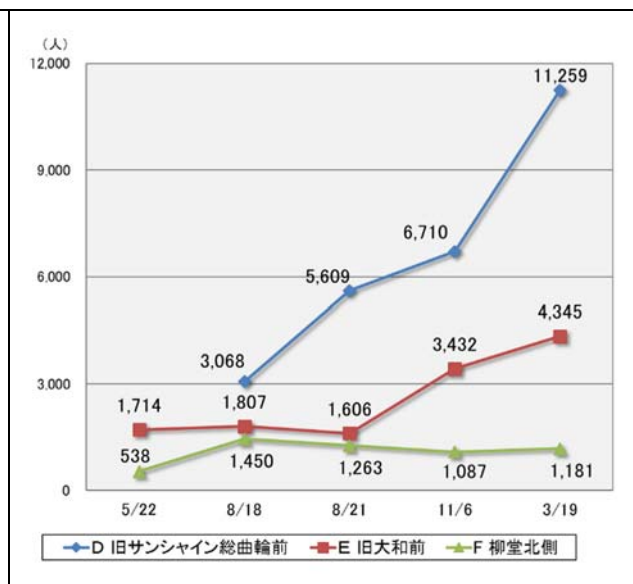


図3-4. 中心商店街周辺地点D, E, F

IV. 参考資料

歩行者通行量の推移（平日）

年	とやま 西側工	① ま	② みず 行信託	③ C C ビル	④ 下道 富山 南側工	⑤ 下道 富山 北側工	⑥ JR 富山 北側工	⑦ 総輪 北西側工	⑧ エル 前カ	⑨ 旧富山 西武	⑩ 中央 通	⑪ 北陸 銀行 側	⑫ 旧P O	⑬ マツ イ電 器	⑭ 旧メ ロニ ズ	⑮ 旧コ ール ズ	⑯ イン フエ イ	前前 (東西 歩道)	⑰ 千石 側通 入り	JR 富山 駅前
昭和54年	10,708	12,209						17,267		22,667	20,940		9,683	13,554	9,349					
55年	9,284	10,808						18,000		22,819	20,912		10,275	14,292	8,360					
56年	5,206	9,639						15,744		20,113	19,060		10,486	12,740	8,443					
57年	8,889	10,100						14,487		19,225	17,188		8,980	11,174	7,384					
58年	10,821	11,121						16,924		22,557	19,375		10,311	13,320	8,293					
59年	8,173	9,795						13,820		20,750	17,799		6,652	10,490	8,835					
60年	8,165	9,595						14,051		17,296	18,334		10,233	11,247	7,450					
61年																				
62年	19,782	9,510						13,302		20,573	16,811		6,860	11,671	7,962					
63年	22,846	6,356	7,974					9,769		14,073	14,872		6,417	9,266	5,434					
平成元年	23,846	6,958	10,644		5,027			8,107		12,157	13,889	12,173	6,646	8,181	4,924					9,977
2年	22,245	6,187	8,736		4,257			9,565		14,989	13,756	10,892	6,379	8,496	5,925					9,150
3年	24,742	8,158	8,507		5,094			9,224		13,840	14,909	11,262	5,427	8,420	6,606					5,544
4年	25,142	6,795	9,362		7,312			8,380		13,326	13,196	9,919	4,917	7,755	5,699					7,826
5年	21,480	5,668	7,775	8,552	4,909			7,234		13,654	13,369	9,478	5,012	8,464	5,831					7,944
6年	19,856	5,314	7,083	10,356	4,685			6,996		12,654	12,427	10,176	5,089	7,362	5,688	2,157				7,880
7年	19,329	5,739	7,865	9,361	4,622			7,546		11,528	11,764	8,788	5,334	7,152	5,245	2,482				6,827
8年	20,660	5,943	7,379	9,067	5,361			7,385		10,979	12,530	8,442	4,666	6,641	5,042	2,755				6,859
9年	19,032	5,300	6,752	9,177	5,687			7,640		11,801	12,888	10,469	5,249	6,147	4,874	2,569				6,920
10年	17,238	4,943	5,324	8,636	5,183			7,944		12,440	12,954	8,718	5,620	6,426	4,648	2,530				6,278
11年	17,840	4,606	7,075	8,275	5,168			7,596		11,082	11,265	8,824	5,633	4,672	3,517	1,744				7,448
12年	11,128	4,327	6,882	8,037	4,559			6,565		9,435	9,910	7,577	5,416	4,485	3,312	1,769				6,803
13年	14,767	4,588	6,450	8,600	5,433			6,906		9,192	8,332	8,099	5,073	4,567	3,347	1,963				6,705
14年	13,839	4,604	5,576	7,849	5,276			6,279		8,993	7,678	6,270	4,494	4,432	2,878	2,052				5,418
15年	13,408	4,722	4,669	7,600	4,987			5,327		7,108	5,829	5,472	3,821	4,042	2,079	1,832				6,415
16年	13,395	4,235	5,300	7,871	4,561			4,492		5,454	4,985	4,549	2,986	3,494	2,083	1,362				6,431
17年	13,408	4,535	5,181	6,496	4,475			4,746	5,855	5,865	5,582	4,755	3,178	3,517	1,972	1,534				6,911
18年	13,681	4,564	5,965	8,578	6,970			3,863	4,938	4,250	4,716	4,050	2,922	2,722	2,014	1,411				7,056
19年	14,988	5,571	5,737	8,607	6,367			5,132	5,755	5,118	5,101	4,339	3,074	3,435	2,024	2,531	1,512			7,031
20年	16,194	4,616	5,557	7,832	6,222	3,438	4,349	5,828	4,491	3,820	3,989	2,287	1,343	1,653	984	1,894				6,329
21年	12,029	4,243	4,926	8,544	5,893	4,037	4,022	5,326	5,068	3,747	3,528	2,633	1,892	1,806	1,219	1,905				6,556
22年	11,898	3,773	4,009	6,020	5,974	4,041	3,213	3,213	4,600	3,618	3,173	2,268	1,330	1,707	1,079	2,215	1,339			6,833
23年	11,697	4,075	4,569	6,672	5,666	3,610	3,615	6,084	4,784	3,480	3,092	2,196	1,256	1,535	861	1,541	1,656			5,999
24年	10,648	3,515	4,026	4,147	5,120	3,815	3,385	7,413	5,524	3,784	3,217	2,038	1,178	1,363	990	1,730	1,354			6,055
25年	6,996	3,599	4,217	4,312	4,446	3,027	3,255	7,422	5,422	3,853	3,195	2,101	1,097	1,494	572	2,627	1,163			5,255
26年	13,098	4,924	5,045	5,400	6,232	4,225	3,617	7,534	5,631	3,892	3,255	1,157	1,199	1,441	1,653	3,798	1,100			6,366
27年	12,951	4,010	6,378	7,492	7,891	3,315	2,968	5,876	4,593	3,235	2,844	1,866	1,332	1,558	1,873	2,758	1,206			7,166
28年	12,561	3,957	5,710	8,332	9,010	3,054	4,025	6,329	4,532	3,113	2,885	1,932	1,568	1,684	1,881	3,315	2,489			7,424

※昭和61年(1986年)は調査を中止した

調査地域及び郊外型大型店の動き

		調査地域の主な動き	郊外
昭和60年	1985		4月「アピア」オープン 11月「北の森ショッピングプラザ」オープン
昭和62年	1987	9月「マリエとやま」オープン 12月「エスタ」オープン 中央通りにおいてコミュニティマート構想モデル事業を実施 中教院通りがモール化 西町・堤町通りでアーケード・カラー舗装を実施	10月「アピタ富山」オープン
昭和63年	1988		11月「ダイエープラザ」オープン
平成元年	1989	3月 大手町がモール化 5月 市営桜町駐車場と飲食・サービスの複合ビル「アミュージズ」オープン 北電本社ビル完成 10月 総曲輪通りアーケード カラー舗装完成 12月「富山市民プラザ」オープン	
平成2年	1990	6月 富山駅前地区市街地再開発ビル「ホテルα-1富山駅前」オープン	
平成4年	1992	3月 富山駅前地区市街地再開発事業による「CiC」オープン	
平成5年	1993	3月西町商店街・中央通りの電車通り側のアーケード改修 3月「ブルバール」の一部が完成	
平成6年	1994	5月 インテック明治生命ビル(タワー111)完成 7月 映像情報ホール(プラスさんぼへろ)オープン	7月「グリーンモール」オープン
平成8年	1996	7月 複合ビル「アーバンプレイス」完成 9月「富山芸術文化ホール(オーバードホール)」オープン	5月「シアターワールド大都会」オープン
平成9年	1997	4月「とやま自遊館」「サンフォルテ」オープン 7月 中央通りにミニチャレンジショップ「フリークポケット」オープン	
平成10年	1998		10月「フェアモール(アピタ富山東)」オープン
平成11年	1999	3月「ハローワーク富山」が奥田新町に新築・移転 8月「富山国際会議場」「富山全日空ホテル」オープン 同月「富山市総合体育館」オープン	3月「アリス」オープン
平成12年	2000	5月「ユニー西町店」が閉店し「ユニーアピタ食品館」に改装されオープン 8月 JR富山駅北の地下道を延長 地下広場等が完成 9月「オークスカナルパークホテル」オープン	10月 婦中町に「ファボーレ」オープン 12月「K3・ニトリ富山店」オープン 11月「PLANT-3滑川店」オープン
平成13年	2001	3月 シニア向けミニチャレンジショップ「まちなか西遊房」がオープン	1月「神島リビング富山店」オープン 2月「ダイエーハイパーマーケット富山店」が撤退 5月に「マイプラザ」としてリニューアルオープン
平成14年	2002	2月 中央通りの「長崎屋富山店」「無印良品」閉店 10月「ウイズシネマ」閉館	8月 都市計画道路草島東線開通 9月「イオン高岡SC」オープン
平成15年	2003	7月 中央通り西口の「マクドナルド」閉店 11月「みずほ銀行富山中央支店」が同行富山支店内に移転	
平成16年	2004	3月 中央通りに「街なかサロン樹の子」オープン 4月 荒町に「ダイワロイネットホテル」オープン 10月「ユニー富山駅前店」閉店	
平成17年	2005	4月 西町・総曲輪地区再開発ビル「CUBY」オープン 8月 大手町に「剣の湯ドリーミン富山」オープン	
平成18年	2006	3月「富山西武」閉店 4月「富山ライトレール」開業 8月 西町交差点スクランブル廃止	11月「金沢フォーラス」オープン
平成19年	2007	2月「フォルツァ総曲輪」オープン 3月「にぎわい横丁」オープン 9月「総曲輪フェリオ」「グランドプラザ」オープン	
平成18年	2008	6月「てるてる亭」オープン	
平成21年	2009	3月 平和通りアーケード撤去 6月「てるてる亭ほくほく通り(1階部分)」オープン 12月 富山市路面電車環状線「セントラム」開通	
平成22年	2010	4月 新幹線連続立体交差化工事のためJR富山駅仮駅舎に移転 中央通り地区再開発工事着工 10月 富山市総曲輪に「地場もん屋総本店」オープン 12月「アパヴィラホテル富山駅前」オープン	
平成23年	2011	4月 総曲輪通りに「総曲輪屋台横丁」オープン 7月 総曲輪通りに「まちなか研究室」オープン	3月「東北地方太平洋沖地震」発生
平成24年	2012	4月 中央通り地区再開発工事完了 9月 中央通りに美術館「ギャラリー・ミレー」オープン	3月「富山大橋掛け替え」
平成25年	2013	3月「CiC」に4階に「とやまこどもプラザ」オープン 5月 市内電車新停留場「中町(西町北)」開業	
平成26年	2014	9月 総曲輪西地区再開発工事着工	
平成27年	2015	3月「北陸新幹線」開業 JR富山駅が新駅舎に移転 同月「あいの風とやま鉄道」開業 同月 市内電車新停留所「富山駅」開業 同月「きとくと市場 とやマルシェ」オープン 8月「TOYAMAキラリ」オープン 10月 JR富山駅前再開発工事着工	3月「黒部宇奈月温泉駅」、「新高岡駅」開業 7月「イオンモールとなみ」開業 同月「三井アウトレットパーク北陸小矢部」開業 8月「コストコ射水倉庫店」開業
平成28年	2016	6月「ユウタウン総曲輪」オープン 7月 総曲輪3丁目地区(富山西武跡地)再開発工事着工	