

平成30年度
富山市歩行者通行量調査
報告書概要版

平成31年3月
富山市
富山商工会議所

目 次

I . 調査実施要領	- 1 -
II . 調査結果の概要	- 3 -
III . 調査結果	- 8 -
IV . 参考資料	- 12 -

I. 調査実施要領

1.調査目的

JR富山駅周辺地区及び富山市中心商店街周辺地区の歩行者通行量を調査分析することにより、商業振興を図るための資料とする。

2.調査委託機関

富山市、富山商工会議所

3.調査実施機関

有限会社WIZARD

4.調査実施日時

第1回 平成30年 5月13日（日） 8:00～19:00

第2回 平成30年 8月16日（木） 8:00～19:00

第3回 平成30年 8月19日（日） 8:00～19:00

第4回 平成30年 11月4日（日） 8:00～19:00

第5回 平成31年 3月17日（日） 8:00～19:00

5.調査方法

調査地点を通過する歩行者・自転車を調査員が進行方向別・男女別に計測し、1時間毎に集計を行う11時間連続調査。

今年度も昨年度と同様、試験的に上記区分に加え、歩行者の年代別の集計も行った。

6.調査対象

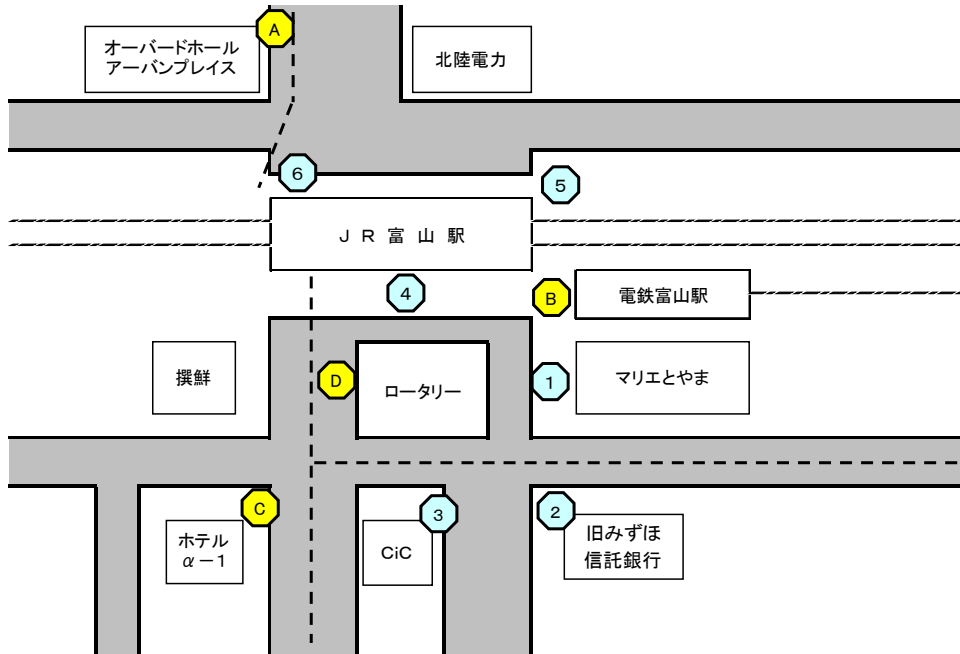
中学生以上とし、自転車利用者も歩行者とする。

7.調査地点(18地点+特別調査7地点)

JR富山駅周辺地区	①マリエとやま西側 ③CiCビル東側 ⑤JR富山駅地下道北口	②旧みずほ信託銀行前 ④JR富山駅地下道南口 ⑥JR富山駅北口
中心商店街周辺地区	⑦総曲輪フェリオ北西側 ⑨旧富山西武南側 ⑪北陸銀行本店北側 ⑬マツイ電器店前 ⑮まちなかミニ工房前 ⑰市民プラザ前(東西歩道前)	⑧エルサカエ前 ⑩中央通り西口 ⑫旧P.O.BOX前 ⑭旧メンズトゥモローパートⅡ前 ⑯インフェイズ前 ⑱千石町通り商店街北側入口
特別調査7地点	A オーバードホール前 C ホテルα-1前 E Uタウン総曲輪駐車場入口 G 柳堂北側	B 電鉄富山駅前 D 富山駅南口ロータリー西側 F TOYAMAキラリ北側入口前

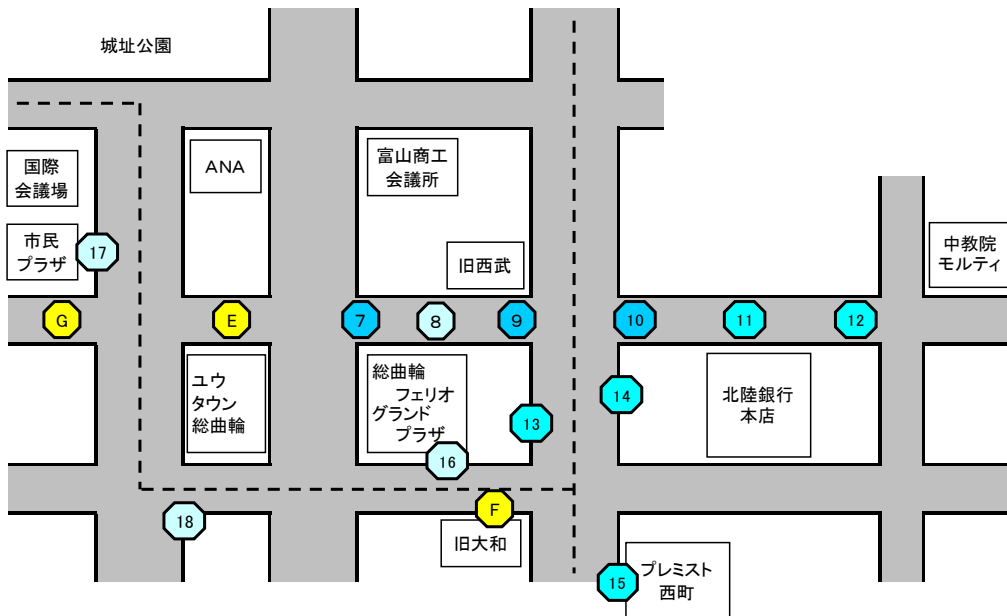
8. 調査地点地図

【JR富山駅周辺地区】



- | | | |
|-------------|--------------|-----------------------|
| ① マリエとやま西側 | ④ JR富山駅地下道南口 | A オーバードホール前 |
| ② 旧みずほ信託銀行前 | ⑤ JR富山駅地下道北口 | B 電鉄富山駅前 |
| ③ CiCビル東側 | ⑥ JR富山駅北口 | C ホテルα-1前 |
| | | D 富山駅南口ロータリー西側(H29追加) |

【中心商店街地区】



- | | | |
|---------------|-------------------|------------------|
| ⑦ 総曲輪フェリオ北西側 | ⑬ マツイ電器店前 | E Uタウン総曲輪駐車場入口前 |
| ⑧ エルサカエ前 | ⑭ 旧メンズトゥモローパートII前 | F TOYAMAキラリ北側入口前 |
| ⑨ 旧富山西武南側 | ⑮ まちなかミニ工房前 | G 柳堂北側 |
| ⑩ 中央通り西口 | ⑯ インフェイズ前 | |
| ⑪ 北陸銀行本店北側 | ⑰ 市民プラザ前(東西歩道前) | |
| ⑫ 旧P. O. BOX前 | ⑱ 千石町通り商店街北側入口 | |

Ⅱ. 調査結果の概要

平成30年度富山市歩行者通行量調査は、平成30年5月13日(日曜日)、8月16日(木曜日)、8月19日(日曜日)、11月4日(日曜日)、平成31年3月17日(日曜日)の全5回にわたり、25地点において実施した。

特別調査7地点を除く18地点(①～⑱)全体の通行量は、平成30年5月13日(日曜日)が62,365人、8月16日(平日)が59,173人、8月19日(日曜日)が74,392人、11月4日(日曜日)が86,084人、平成31年3月17日(日曜日)が70,667人となり、5回の平均は70,536人となった。

今年度の調査実施日当日の調査地点周辺の諸環境についてであるが、天候は前年度と比較して、ぐずついた不安定な天候の日が多く、特に8月平日調査では降雨に加え、最大風速8m/sの風が吹き、荒れた天候となった。また、3月調査では最高気温が10℃を下回る冷え込んだ1日となった。JR富山駅周辺地区では平成30年4月に複合ビル「パティオさくら」が全面開業し、前年に既に開業していた富山大原学園やコンビニエンスストアと合わせて、ホテル、飲食店などが営業を開始した。複合ビルにはマンションも併設されており、こちらの入居も同時期に開始されている。中心商店街周辺地区では、富山西武跡地での複合ビルの再開発工事が進められている。この複合ビルにはマンションと商業施設が併設され、マンションは平成31年6月から入居を開始し、平成31年秋に商業施設を含めた全面開業をする予定となっている。

歩行者通行量の前年同時期との比較では、特に天候の悪かった5月調査、8月平日調査で大きく減少している。また、気温の低かった3月調査においても減少傾向が見られる。一方、8月休日調査では、JR富山駅周辺地区で大きく歩行者が増加しており、また11月調査では悪天候であったにもかかわらず、好天であった前年同時期と横ばいの歩行者通行量となっている。

今年度調査の各施設主要イベントをみると、中心商店街周辺地区では、例年同様11月に「グラウンドプラザ」において大きなイベントが開催された。また11月調査は「ねんりんピック富山2018」の開催日と重なったため、全国から集まった関係者が市内を限らず、県内各地で見られた。その他の休日調査日では前年度同様大きなイベントはなかった。JR富山駅周辺地区では「オーバードホール」にて様々なイベントが開催されており、JR富山駅北口や地下道周辺などの歩行者通行量は、イベント開催時刻前後で多少の増減が見られたが、JR富山駅周辺地区全体の歩行者通行量に影響を及ぼすような規模とはならなかった。

■ イベント時の施設の状況




5月「花と緑のフェスティバル」
グランドプラザ



8月休日「大きなつみ木広場」
グランドプラザ



11月「とやまイタリアフェスタ2018」
グランドプラザ



11月「ねんりんピック富山2018音楽文化祭」
オーバードホール

表 2-1 歩行者通行量（調査日別）

調査地区・地点	平成30年度(人)						平成29年度(人)						増減比				
	5月13日 (日曜)	8月16日 (平日)	8月19日 (日曜)	11月4日 (日曜)	3月17日 (日曜)	平均値 (5回平均)	5月14日 (日曜)	8月17日 (平日)	8月20日 (日曜)	11月5日 (日曜)	3月18日 (日曜)	平均値 (5回平均)	(H30/H29)-1				
	5月13日	8月16日	8月19日	11月4日	3月17日		5月14日	8月17日	8月20日	11月5日	3月18日		5月13日	8月16日	8月19日	11月4日	3月17日
合計(①~⑩)	62,365	59,173	74,392	86,084	70,667	70,536	78,292	77,111	67,774	85,211	78,809	77,439	-20.3%	-23.3%	9.8%	1.0%	-10.3%
JR富山駅周辺地区 (①~⑥の6地点)	25,374	32,265	39,964	41,023	33,425	34,410	35,035	42,379	31,816	41,258	36,873	37,472	-27.6%	-23.9%	25.6%	-0.6%	-9.4%
中心商店街周辺地区 (⑦~⑩の12地点)	36,991	26,908	34,428	45,061	37,242	36,126	43,257	34,732	35,958	43,953	41,936	39,967	-14.5%	-22.5%	-4.3%	2.5%	-11.2%

表2-2 天候・気温（調査日別）

	今回調査(平成30年度)					前回調査(平成29年度)				
	5月13日 (日曜)	8月16日 (平日)	8月19日 (日曜)	11月4日 (日曜)	3月17日 (日曜)	5月14日 (日曜)	8月17日 (平日)	8月20日 (日曜)	11月5日 (日曜)	3月18日 (日曜)
天候										
最高気温	22.0℃	33.4℃	29.7℃	15.9℃	8.0℃	23.8℃	31.4℃	28.7℃	14.9℃	18.0℃
最低気温	14.8℃	21.8℃	19.8℃	7.9℃	0.6℃	13.5℃	23.3℃	23.1℃	7.0℃	0.3℃

表2-3 各施設主要イベント（調査日別）

	平成30年 5/13(日曜日)	平成30年 8/16(平日)	平成30年 8/19(日曜日)	平成30年 11/4(日曜日)	平成30年 3/17(日曜日)	平成31年 3/17(日曜日)
オーバードホール	女声合唱団「クール・クロア」 アフタヌーンコンサート					音楽劇『コインロッカー・ベイビーズ』 2018富山公演
グランドプラザ	花と緑のフェスティバル	大きなつみ木広場				ねんりんピック富山2018音楽文化祭
大和富山店	なるほど！ハンズ市 横浜元町セレクション 森公男陶芸展 初夏の茶道具展	売切れ御免！決算赤札市 初秋の茶道具展				とやまイタリアフェスタ2018
市民プラザ	ダンボールアート遊園地					第49回大北海道展 お歳暮ギフトセンター 早間彌生と現代アート展 土の仕事 荒家敬伸展
他中心商店街各所						第29回 贈賞会書展・つばさ子供 留字展覧会2019 西村まさ彦コミュニケーションコース with 富山 “芝居を創る5”
郊外イベント	■カターレ富山 vs 富山新庄クラブ					■ふるさと富山美化大作戦 ■ねんりんピック富山2018 ■第29回神通川マラソン ■カターレ富山 vs 福島ユナイテッドFC ■富山グラウジーズ vs 滋賀レイクスターズ

表2-4 前年同時期の各施設主要イベント（調査日別）

	平成29年 5/14(日曜日)	平成29年 8/17(平日)	平成29年 8/20(日曜日)	平成29年 11/5(日曜日)	平成30年 3/18(日曜日)
オーバードホール	kalafina "9+ONE"	第24回オーバード・ホール劇場ツアー	富山いずみ高校 吹奏楽部 定期演奏会	だいすけお兄さんの世界迷作劇場2017	オーバード！みんなの吹奏楽大作戦
グランドプラザ	花と緑のフェスティバル	かすていら(鳥鶏庵)	少子化時代のお墓のあり方相談会	とやまイタリアフェスタ2017	ハッピーアンドドリーム開催の 車両展示特別展示会
大和富山店	キルトフェスティバルin富山 創作手しごこ展 伝統とモダンの競演 河島洋・河島 万璃 作陶展 初夏の茶道具展	売切れ御免！決算赤札市 船水徳雄日本画展 初秋の茶道具展	売切れ御免！決算赤札市 船水徳雄日本画展 初秋の茶道具展	第48回 大北海道展 お歳暮ギフトセンター 工房アングレン彫刻展 吉川浩市 木彫展	日本の職人展 表具という仕事展 上布や古布による 北田久子・洲崎ルリ子作品展
市民プラザ	魔法の美術館 Art in Wonderland 北陸音盤祭2017	第6回グループゆう展 悠画会 夏の会	第6回グループゆう展 悠画会 夏の会	第35回記念刻心社展 第10回有川立虹と子どもたち展 第50回富山県おもて展 菊田ピアノ教室「オータムコンサート」	2018古典園芸とやま花と緑の展示会 西村まさ彦コミュニケーション with 富山 “芝居を創る5”
他中心商店街各所	志の輪のころみ				富山のガラスと新酒フェア
郊外イベント	■環水公園の日イベント		■環水公園の日イベント ■第36回富山マスターズ陸上競技選手 権大会	■環水公園の日イベント	

【JR富山駅周辺地区】

(1) JR富山駅周辺地区6地点

下のグラフは、JR富山駅周辺地区の6地点（「①マリエとやま西側」、「②旧みずほ信託銀行前」、「③CiCビル東側」、「④JR富山駅地下道南口」、「⑤JR富山駅地下道北口」、「⑥JR富山駅北口」）の歩行者通行量を合計した数値の推移である。

今年度調査では、8月休日調査（H30 8/19）及び11月調査は概ね前年度から横ばいとなっているが、天候の悪かった5月調査や8月平日調査、また気温の低かった3月調査で歩行者通行量が大きく減少している。またJR富山駅周辺地区では公共交通機関利用者が多く見られるが、今年度8月平日調査は8月16日に実施しており、前年や前々年と比較してお盆時期に近かったこともあり、歩行者通行量が大きく減少している。

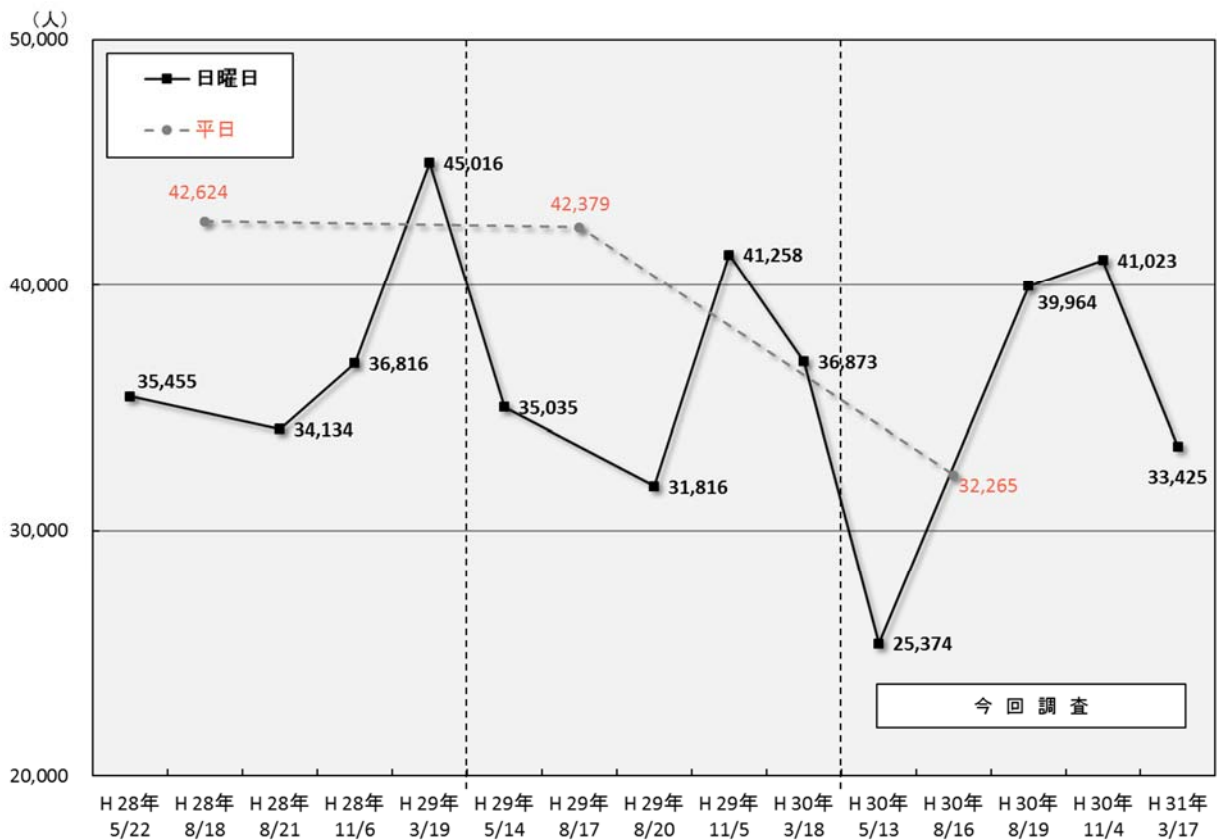


図2-1 JR富山駅周辺地区6地点（全体）

【中心商店街周辺地区】

(2) 中心商店街周辺地区12地点

下のグラフは、中心商店街周辺地区の12地点(「⑦総曲輪フェリオ北西側」、「⑧エルサカエ前」、「⑨旧富山西武南側」、「⑩中央通り西口」、「⑪北陸銀行本店北側」、「⑫旧P.O.BOX前」、「⑬マツイ電器店前」、「⑭旧メンズトゥモローパートⅡ前」、「⑮まちなかミニ工房前」、「⑯インフェイズ前」、「⑰市民プラザ前(東西歩道前)」、「⑱千石町通り商店街北側入口)の歩行者通行量を合計した数値の推移である。

平日調査である8月16日の歩行者通行量は、当日が悪天候であったため、26,908人と前年同時期の34,732人から大きく減少する結果となった。日曜日調査では、悪天候であったにもかかわらず、11月調査の歩行者通行量は、好天であった前年同時期からほぼ横ばいとなった。11月調査では「グランドプラザ」にて前年度と同様のイベントが開催されたため、その影響もあり、悪天候の中でも歩行者通行量が減少に転じなかったものと思われる。同じく悪天候であった5月調査や、気温の低かった3月調査では周辺で大きなイベントがなかったため、歩行者通行量が前年同時期から大きく減少しており、イベント実施の有無やイベント規模が歩行者通行量にもたらす影響の大きさを物語っている。

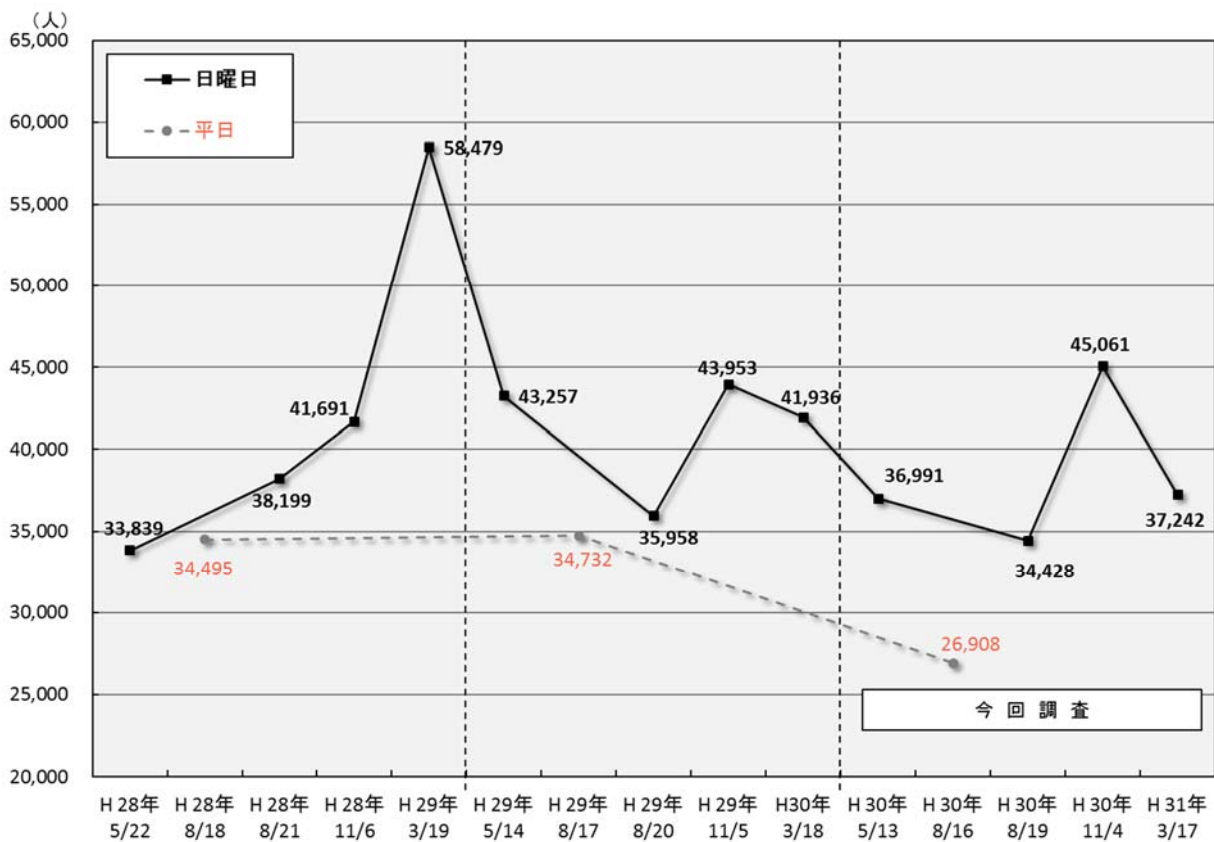


図2-2 中心商店街周辺地区12地点 (全体)

Ⅲ. 調査結果

表3-1 地点別歩行者通行量

調査地区・地点	平成30年度(人)						平成29年度(人)						増減比 (H30/H29)-1				
	5月13日 (日曜)	8月16日 (平日)	8月19日 (日曜)	11月4日 (日曜)	3月17日 (日曜)	平均値 (5回平均)	5月14日 (日曜)	8月17日 (平日)	8月20日 (日曜)	11月5日 (日曜)	3月18日 (日曜)	平均値 (5回平均)	5月13日	8月16日	8月19日	11月4日	3月17日
	合計(①~⑱)	62,365	59,173	74,392	86,084	70,667	70,536	78,292	77,111	67,774	85,211	78,809	77,439	-20.3%	-23.3%	9.8%	1.0%
JR富山駅周辺地区(①~⑥の6地点)	25,374	32,265	39,964	41,023	33,425	34,410	35,035	42,379	31,816	41,258	36,873	37,472	-27.6%	-23.9%	25.6%	-0.6%	-9.4%
①マリエとやま西側	7,028	9,140	12,017	13,606	11,658	10,690	11,187	13,856	11,538	13,945	12,393	12,584	-37.2%	-34.0%	4.2%	-2.4%	-5.9%
②旧みずほ信託銀行前	2,931	3,484	4,915	5,159	4,750	4,248	3,299	4,602	3,083	4,609	3,683	3,855	-11.2%	-24.3%	59.4%	11.9%	29.0%
③CICビル東側	2,796	3,922	5,456	4,414	4,786	4,275	4,627	5,976	4,722	5,349	5,119	5,159	-39.6%	-34.4%	15.5%	-17.5%	-6.5%
④JR富山駅地下道南口	5,918	7,621	7,182	7,586	5,402	6,742	6,900	6,686	5,272	7,269	6,460	6,517	-14.2%	14.0%	36.2%	4.4%	-16.4%
⑤JR富山駅地下道北口	5,190	6,065	8,305	8,240	5,283	6,617	7,148	8,159	5,495	7,737	7,004	7,109	-27.4%	-25.7%	51.1%	6.5%	-24.6%
⑥JR富山駅北口	1,511	2,033	2,089	2,018	1,546	1,839	1,874	3,100	1,706	2,349	2,214	2,249	-19.4%	-34.4%	22.5%	-14.1%	-30.2%
中心商店街周辺地区(⑦~⑱)	36,991	26,908	34,428	45,061	37,242	36,126	43,257	34,732	35,958	43,953	41,936	39,967	-14.5%	-22.5%	-4.3%	2.5%	-11.2%
中心商店街地区(⑦~⑱)	34,382	25,343	30,810	40,616	34,062	33,043	39,019	31,495	32,302	40,388	38,439	36,329	-11.9%	-19.5%	-4.6%	0.6%	-11.4%
総曲輪通り(⑦~⑨)	19,623	13,645	15,869	20,582	17,802	17,504	18,779	14,787	16,526	20,079	19,117	17,858	4.5%	-7.7%	-4.0%	2.5%	-6.9%
⑦総曲輪フェリオ北西側	5,949	4,062	5,157	7,194	5,356	5,544	5,731	4,373	4,988	6,811	5,758	5,532	3.8%	-7.1%	3.4%	5.6%	-7.0%
⑧エルサカエ前	8,440	5,853	6,359	8,228	7,500	7,276	7,523	6,061	6,997	8,221	7,833	7,327	12.2%	-3.4%	-9.1%	0.1%	-4.3%
⑨旧富山西武南側	5,234	3,730	4,353	5,160	4,946	4,685	5,525	4,353	4,541	5,047	5,526	4,998	-5.3%	-14.3%	-4.1%	2.2%	-10.5%
中央通り(⑩~⑫)	8,468	6,246	7,342	9,206	8,580	7,968	9,399	8,374	7,776	8,582	9,785	8,783	-9.9%	-25.4%	-5.6%	7.3%	-12.3%
⑩中央通り西口	4,066	2,479	3,152	4,066	3,696	3,492	4,416	3,309	3,373	3,766	4,821	3,937	-7.9%	-25.1%	-6.6%	8.0%	-23.3%
⑪北陸銀行本店北側	2,936	2,425	2,532	3,140	3,039	2,814	3,146	3,028	2,723	2,912	3,096	2,981	-6.7%	-19.9%	-7.0%	7.8%	-1.8%
⑫旧P.O.BOX前	1,466	1,342	1,658	2,000	1,845	1,662	1,837	2,037	1,680	1,904	1,868	1,865	-20.2%	-34.1%	-1.3%	5.0%	-1.2%
西町(⑬~⑮)	6,291	5,452	7,599	10,828	7,680	7,570	10,841	8,334	8,000	11,727	9,537	9,688	-42.0%	-34.6%	-5.0%	-7.7%	-19.5%
⑬マツイ電器店前	1,031	1,050	1,359	1,286	1,257	1,197	1,631	1,446	1,265	1,524	1,440	1,461	-36.8%	-27.4%	7.4%	-15.6%	-12.7%
⑭旧メンズウモローパートⅡ前	1,433	1,212	1,133	1,446	1,263	1,297	1,669	1,643	1,271	1,431	1,710	1,545	-14.1%	-26.2%	-10.9%	1.0%	-26.1%
⑮まちなかミニ工房前	1,558	1,428	1,838	1,873	1,734	1,686	1,881	1,908	1,547	1,800	1,809	1,789	-17.2%	-25.2%	18.8%	4.1%	-4.1%
⑯インフェイス前	2,269	1,762	3,269	6,223	3,426	3,390	5,660	3,337	3,917	6,972	4,578	4,893	-59.9%	-47.2%	-16.5%	-10.7%	-25.2%
大手町・千石町(⑰~⑱)	2,609	1,565	3,618	4,445	3,180	3,083	4,238	3,237	3,656	3,565	3,497	3,639	-38.4%	-51.7%	-1.0%	24.7%	-9.1%
⑰市民プラザ前(東西歩道前)	2,236	1,175	3,015	3,841	2,682	2,590	3,531	2,404	2,992	2,825	2,831	2,917	-36.7%	-51.1%	0.8%	36.0%	-5.3%
⑱千石町通り商店街北側入口	373	390	603	604	498	494	707	833	664	740	666	722	-47.2%	-53.2%	-9.2%	-18.4%	-25.2%

特別調査7地点

調査地区・地点	平成30年度(人)						平成29年度(人)					
	5月13日 (日曜)	8月16日 (平日)	8月19日 (日曜)	11月4日 (日曜)	3月17日 (日曜)	平均値 (5回平均)	5月14日 (日曜)	8月17日 (平日)	8月20日 (日曜)	11月5日 (日曜)	3月18日 (日曜)	平均値 (5回平均)
特別調査7地点合計(A~G)	27,844	31,339	33,940	38,705	31,914	32,748	31,044	32,864	31,035	37,791	31,936	32,934
A オーバードホール前	2,568	1,378	3,241	4,050	3,453	2,938	4,267	2,934	2,663	4,553	3,311	3,546
B 電鉄富山駅前	10,700	14,736	10,354	11,289	10,561	11,528	8,767	11,165	9,210	11,043	8,402	9,717
C ホテルα-1前	1,038	1,236	1,971	2,352	1,345	1,588	1,983	2,169	1,954	2,109	2,045	2,052
D 富山駅南口ロータリー西側	3,511	4,766	6,899	7,668	5,505	5,670	7,032	6,969	6,492	8,445	6,505	7,089
E Uタウン総曲輪駐車場入口前	6,215	4,900	6,129	8,268	6,711	6,445	5,627	4,328	5,582	7,433	6,961	5,986
F TOYAMAキラリ北側入口	3,281	3,688	4,487	4,112	3,616	3,837	2,368	4,280	4,296	3,102	3,942	3,598
G 柳堂北側	531	635	859	966	723	743	1,000	1,019	838	1,106	770	947

1. JR富山駅周辺地区

JR富山駅周辺地区(①～⑥6地点合計)は、5月13日25,374人、8月16日32,265人、8月19日39,964人、11月4日41,023人、3月17日33,425人となり、5回の平均は34,410人であった。

右下のグラフは、JR富山駅周辺地区の代表地点である3地点の推移である。

例年通りであれば、通勤・通学の影響で、8月平日調査の歩行者通行量が最も多いが、今年度8月平日調査は悪天候であったため、それほど多くなっていない。また、11月調査では、同日に「ねんりんピック富山2018」が開催中であったため、歩行者通行量が最も多くなっている。「⑥JR富山駅北口」については、調査日毎に多少の増減は見られるものの、天候やイベントに左右されることなく、低調に推移している。

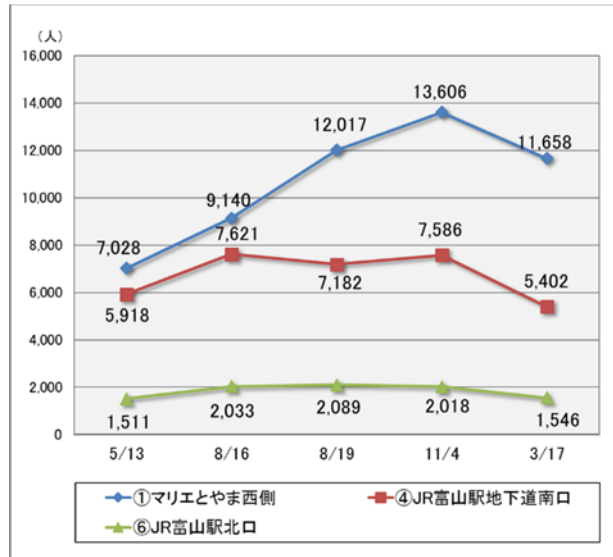


図3-1. JR富山駅前周辺地区代表地点通行量

2. 中心商店街周辺地区

中心商店街周辺地区(⑦～⑩12地点合計)は、5月13日36,991人、8月16日26,908人、8月19日34,428人、11月4日が45,061人、3月17日37,272人となり、5回の平均は36,126人であった。

右下のグラフは、中心商店街地区の代表地点である4地点の推移である。

「ランドプラザ」で大きなイベントがあった11月調査が、全調査地点で最も歩行者通行量が多く、調査日毎の傾向は、全地点とも同じといえる結果となった。JR富山駅周辺地区とは違い、平日の来街者が少ないため、8月平日調査の歩行者通行量調査が最も少ない。また、「⑩市民プラザ(東西歩道前)」を除いた地点では、アーケードなどの屋根があるため、天候が歩行者通行量に与える影響が小さくなっている。

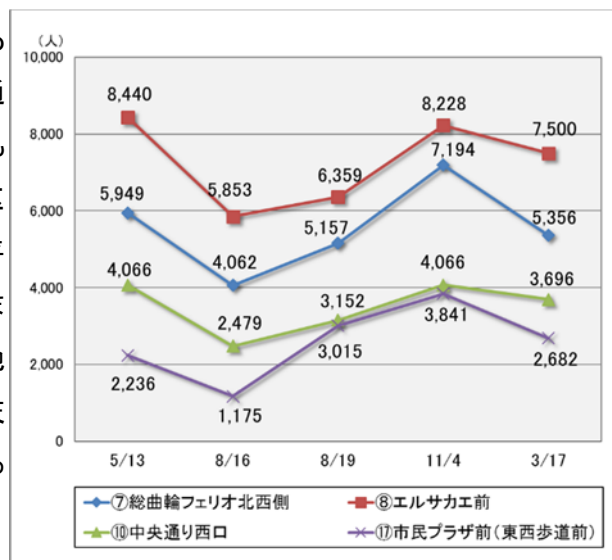


図3-2. 中心商店街周辺地区代表地点通行量

3. 特別調査7地点

下のグラフは、特別調査7地点の推移である。7地点合計は、5月13日(日曜日)27,844人、8月16日(平日)31,339人、8月19日(日曜日)が33,940人、11月4日(日曜日)38,705人、平成31年3月17日(日曜日)が31,914人となり、5回の平均は32,748人であった。

J R 富山駅周辺の地点について、「B.電鉄富山駅前」は平日である8月16日の歩行者通行量が突出して多い結果となった。また、その他の地点では、「ねんりんピック富山2018」が開催された11月調査の歩行者通行量が多い傾向となっている。

中心商店街周辺の地点では、J R 富山駅周辺同様、11月調査の歩行者通行量が比較的多くなっている。

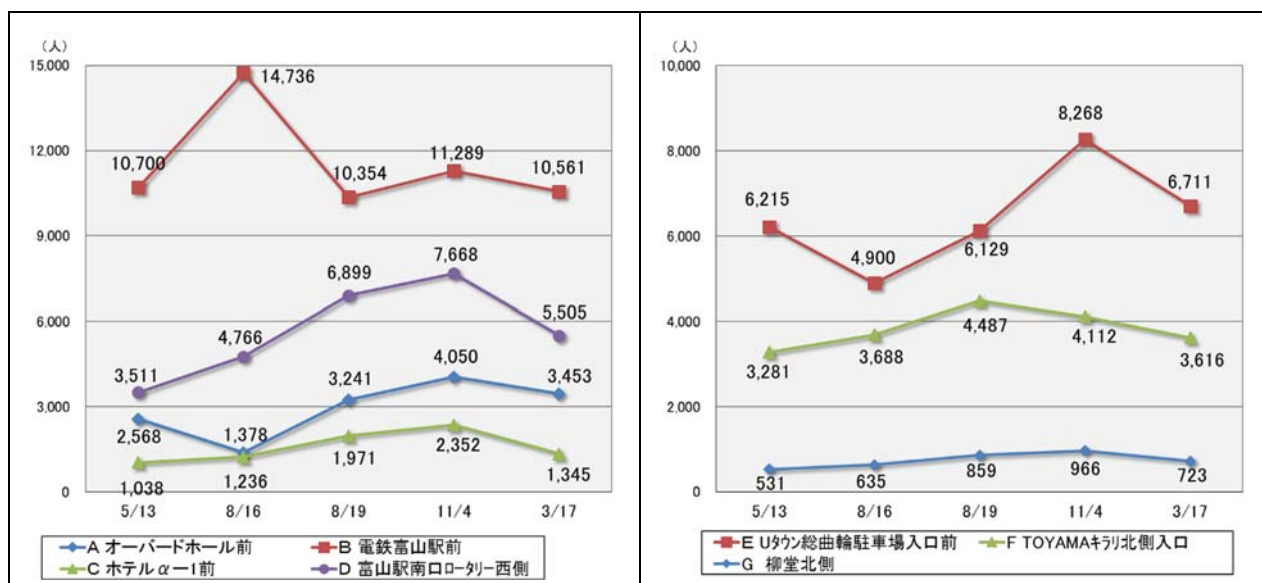


図3-3. J R 富山駅周辺地点 A, B, C, D

図3-4. 中心商店街周辺地点 E, F, G

IV. 参考資料

歩行者通行量の推移（平日）

年	と① やま まり 西側工	託② 旧銀 みず 行ほ 前信	東③ C i C ビル	地④ 下道 富山 南口駅	地⑤ 下道 富山 北口駅	北⑥ JR富 山駅 口	り⑦ 絵曲 北輪 西フ 側工	⑧ エル サカ エ	南⑨ 旧富 山西 側武	西⑩ 中央 通口	店⑪ 北陸 銀行 側本	B⑫ O X P ・O	店⑬ マツ イ電 器	パ⑭ トモ ロシ ズ	ミ⑮ ニま エち 房な 前か	ズ⑯ イン フエ イ	前⑰ （東 西歩 ラダ ）	店⑱ 千石 側通 入り 口	室 R富 山駅 前長
平成元年	23,846	6,958	10,644	5,027	8,107	13,889	12,173	6,646	8,181	4,924	9,977								
2年	22,245	6,187	8,736	4,257	9,565	14,989	10,892	6,379	8,496	5,925	9,150								
3年	24,742	8,158	8,507	5,094	9,224	13,840	11,262	5,427	8,420	6,606	5,544								
4年	25,142	6,795	9,362	7,312	8,380	13,326	9,919	4,917	7,755	5,699	7,826								
5年	21,480	5,668	7,775	4,909	7,234	13,654	9,478	5,012	8,464	5,831	7,944								
6年	19,856	5,314	7,083	4,685	6,996	12,654	10,176	5,089	7,362	5,588	7,890								
7年	19,329	5,739	7,865	4,622	7,546	11,528	8,788	5,334	7,152	5,245	6,827								
8年	20,660	5,943	7,379	5,361	7,385	10,979	8,442	4,666	6,641	5,042	6,859								
9年	19,032	5,300	6,752	5,687	7,640	11,801	10,469	5,249	6,147	4,874	6,920								
10年	17,238	4,943	5,324	5,183	7,944	12,440	8,718	5,620	6,426	4,648	6,278								
11年	17,840	4,606	7,075	5,168	7,596	11,082	8,824	5,633	4,672	3,517	7,448								
12年	11,128	4,327	6,882	4,559	6,565	9,435	7,577	5,416	4,485	3,312	6,803								
13年	14,767	4,588	6,450	5,433	6,906	9,192	8,332	5,073	4,567	3,347	6,705								
14年	13,839	4,604	5,576	7,849	6,279	8,993	6,270	4,494	4,432	2,878	5,418								
15年	13,408	4,722	4,669	4,987	5,327	7,108	5,829	3,821	4,042	2,079	6,415								
16年	13,395	4,235	5,300	7,871	4,492	5,454	4,985	2,986	3,494	2,083	6,431								
17年	13,408	4,535	5,181	6,496	4,746	5,855	5,582	3,178	3,517	1,972	6,911								
18年	13,681	4,564	5,965	8,578	3,863	4,938	4,716	2,922	2,722	2,014	7,056								
19年	14,988	5,571	5,737	8,607	5,132	5,755	5,101	3,074	3,435	2,024	7,031								
20年	16,194	4,616	5,557	7,832	4,349	5,828	4,491	3,820	3,089	1,653	6,329								
21年	12,029	4,243	4,926	8,544	4,022	5,326	3,747	3,528	1,692	1,806	6,556								
22年	11,898	3,773	4,009	6,020	3,213	4,600	3,618	2,268	1,330	1,707	6,833								
23年	11,697	4,075	4,569	6,672	3,615	4,784	3,480	2,196	1,256	1,535	5,999								
24年	10,648	3,515	4,026	4,147	3,385	5,524	3,784	2,038	1,178	1,363	6,055								
25年	6,996	3,599	4,217	4,312	3,255	5,422	3,853	3,195	1,097	1,494	5,255								
26年	13,098	4,924	5,045	5,400	3,617	5,631	3,892	2,157	1,199	1,441	6,366								
27年	12,951	4,010	6,378	7,492	2,968	4,593	3,235	1,866	1,332	1,558	7,166								
28年	12,561	3,957	5,710	8,332	4,025	6,329	3,113	1,932	1,568	1,684	7,442								
29年	13,856	4,602	5,976	6,686	4,373	6,061	3,309	2,037	1,446	1,643	8,333								
30年	9,140	3,484	3,922	7,621	4,062	5,853	2,479	1,342	1,050	1,212	8,390								

※昭和61年(1986年)は調査を中止した

歩行者通行量の推移（休日）

年	と① ヤマ 西 前	と② 旧 行	東③ C C	地④ 下 道	南⑤ 下 道	北⑥ JR 高	リ⑦ 総 輪	エ カ	南⑧ 旧 武	西⑩ 中 通	店⑪ 北 行	B⑫ O P	店⑬ マ イ	ハ⑭ ウ イ	ミ⑮ 二 ま	ス⑯ イ フ	前⑰ 東 西	店⑱ 北 五	塞⑲ R 富
平成 元年	1989 19,344	4,747	6,140	3,547	3,547	10,409	10,409	19,228	21,626	16,766	8,752	11,284	5,966	11,284	5,966	8,752	11,284	5,966	8,752
2年	1990 18,150	4,046	5,336	3,650	3,650	12,249	12,249	24,394	21,608	16,369	8,021	11,682	5,998	11,682	5,998	8,021	11,682	5,998	8,021
3年	1991 20,364	5,617	5,495	3,627	3,627	12,166	12,166	22,982	24,036	16,100	6,828	10,785	6,571	10,785	6,571	6,828	10,785	6,571	6,828
4年	1992 19,995	4,136	6,839	3,887	3,887	9,181	9,181	20,140	19,324	13,917	5,532	9,340	5,479	9,340	5,479	5,532	9,340	5,479	5,532
5年	1993 20,137	4,454	6,454	4,689	4,689	9,202	9,202	20,361	20,606	13,332	5,633	9,642	5,661	9,642	5,661	5,633	9,642	5,661	5,633
6年	1994 19,981	4,560	6,343	4,039	4,039	7,979	7,979	19,504	18,323	13,506	5,619	9,412	5,065	9,412	5,065	5,619	9,412	5,065	5,619
7年	1995 13,355	3,230	5,669	7,117	3,224	9,022	9,022	17,336	17,749	12,555	5,461	8,773	5,106	8,773	5,106	5,461	8,773	5,106	5,461
8年	1996 17,639	3,877	5,665	7,255	3,899	8,667	8,667	17,515	18,021	11,424	5,026	8,761	5,046	8,761	5,046	5,026	8,761	5,046	5,026
9年	1997 16,028	3,401	4,455	7,002	5,414	8,099	8,099	15,286	17,133	13,768	5,209	7,440	4,614	7,440	4,614	5,209	7,440	4,614	5,209
10年	1998 15,842	3,213	4,434	6,895	4,578	8,622	8,622	16,340	15,175	10,457	5,855	7,276	4,141	7,276	4,141	5,855	7,276	4,141	5,855
11年	1999 15,365	2,699	5,478	6,007	3,764	8,309	8,309	16,190	15,133	13,740	6,703	6,037	2,964	6,037	2,964	6,703	6,037	2,964	6,703
12年	2000 7,445	2,853	4,101	6,990	4,540	7,383	7,383	14,426	13,918	11,114	6,382	5,387	2,883	5,387	2,883	6,382	5,387	2,883	6,382
13年	2001 11,387	2,639	3,774	8,062	5,782	7,326	7,326	13,520	11,844	10,872	5,834	5,130	2,651	5,130	2,651	5,834	5,130	2,651	5,834
14年	2002 12,615	2,915	3,949	4,688	3,790	7,326	7,326	12,808	11,144	8,895	5,458	5,584	2,521	5,584	2,521	5,458	5,584	2,521	5,458
15年	2003 11,731	3,071	3,673	5,158	3,498	5,954	5,954	9,205	7,608	6,334	4,101	4,154	1,680	4,154	1,680	9,205	7,608	6,334	4,101
16年	2004 9,540	3,059	3,145	5,358	3,626	5,374	5,374	8,446	7,034	5,640	3,587	4,322	1,980	4,322	1,980	8,446	7,034	5,640	3,587
17年	2005 10,028	2,688	3,495	5,107	3,328	4,373	4,373	5,655	9,069	6,971	6,841	4,668	3,780	4,668	3,780	5,655	9,069	6,971	6,841
18年	2006 10,408	2,893	3,438	5,618	4,731	3,377	3,377	5,591	5,044	4,919	4,061	2,852	2,317	2,852	2,317	5,591	5,044	4,919	4,061
19年	2007 10,327	3,166	3,572	6,154	4,533	2,449	2,449	4,832	6,026	5,825	4,484	2,107	2,123	4,484	2,107	4,832	6,026	5,825	4,484
20年 11月19	2008					5,634	9,137	7,108	5,395	3,483	2,169	1,744	1,410	1,744	1,410	5,634	9,137	7,108	5,395
21年 3月15	2009					4,877	8,208	6,027	4,943	3,394	2,378	1,532	1,336	1,532	1,336	4,877	8,208	6,027	4,943
21年 5月17	2009					3,251	6,682	4,543	3,216	2,612	1,615	834	1,099	834	1,099	3,251	6,682	4,543	3,216
21年 6月23	2009	9,847	3,432	3,476	5,225	2,903	3,926	8,330	6,232	4,118	3,151	2,260	1,441	2,260	1,441	9,847	3,432	3,476	5,225
21年 11月8	2009					5,415	10,112	7,029	5,008	3,769	2,378	1,682	1,462	1,682	1,462	5,415	10,112	7,029	5,008
22年 11月14	2010					5,081	8,940	6,690	5,103	3,712	2,226	1,403	1,211	1,403	1,211	5,081	8,940	6,690	5,103
22年 5月16	2010	9,821	2,781	3,483	4,137	4,043	2,342	4,819	6,690	5,103	3,712	2,226	1,403	2,226	1,403	9,821	2,781	3,483	4,137
22年 11月22	2010	10,121	2,987	3,808	4,453	3,927	2,187	4,035	5,000	3,727	2,870	1,608	982	1,608	982	10,121	2,987	3,808	4,453
22年 11月21	2010	10,121	2,987	3,808	4,453	3,927	2,187	4,035	5,000	3,727	2,870	1,608	982	1,608	982	10,121	2,987	3,808	4,453
23年 3月20	2011	10,036	3,064	3,355	4,437	4,088	2,102	8,347	6,331	5,186	4,046	2,517	1,394	4,046	2,517	10,036	3,064	3,355	4,437
23年 5月15	2011	7,445	2,785	3,284	3,413	3,375	1,987	5,048	8,229	6,046	3,396	3,222	2,188	3,396	3,222	7,445	2,785	3,284	3,413
23年 8月21	2011	10,034	3,391	3,252	4,876	4,110	2,744	4,247	7,650	6,104	4,014	3,210	1,172	4,014	3,210	10,034	3,391	3,252	4,876
23年 11月20	2011	9,669	2,705	2,860	4,850	4,162	2,363	5,548	12,002	8,747	6,393	5,144	2,215	6,393	5,144	9,669	2,705	2,860	4,850
24年 3月18	2012	10,303	2,992	3,264	4,228	3,620	2,249	8,028	11,950	8,136	5,000	4,613	3,925	5,000	4,613	10,303	2,992	3,264	4,228
24年 5月20	2012	10,570	3,189	3,701	5,805	4,759	2,932	4,627	7,669	5,899	4,037	3,024	1,224	5,899	4,037	10,570	3,189	3,701	5,805
24年 8月19	2012	9,092	2,788	3,188	3,332	3,798	3,600	3,561	7,068	5,386	3,629	3,063	1,978	3,629	3,063	9,092	2,788	3,188	3,332
24年 11月18	2012	9,376	3,875	3,131	3,572	4,301	2,615	3,610	7,609	5,329	3,791	3,348	1,904	5,329	3,791	9,376	3,875	3,131	3,572
25年 3月17	2013	10,530	4,025	3,894	3,637	4,147	2,585	4,486	8,817	6,216	4,232	3,264	2,057	6,216	4,232	10,530	4,025	3,894	3,637
25年 5月19	2013	7,731	3,079	3,514	4,632	4,373	2,510	4,398	8,854	5,892	4,174	3,060	1,720	5,892	4,174	7,731	3,079	3,514	4,632
25年 6月18	2013	6,005	2,694	3,297	3,422	3,720	2,659	2,826	6,829	4,424	3,256	2,551	1,624	4,424	3,256	6,005	2,694	3,297	3,422
25年 11月17	2013	9,809	3,908	3,718	3,961	1,500	3,031	4,473	8,565	5,988	4,238	3,370	2,006	5,988	4,238	9,809	3,908	3,718	3,961
25年 3月20	2014	6,465	3,270	3,012	3,296	3,709	2,594	3,025	7,094	5,689	4,335	3,147	1,714	5,689	4,335	6,465	3,270	3,012	3,296
25年 5月16	2014	10,830	4,394	3,785	3,266	3,831	2,816	3,553	4,829	4,960	3,370	1,961	1,298	4,960	3,370	10,830	4,394	3,785	3,266
25年 6月18	2014	6,005	2,694	3,297	3,422	3,720	2,659	2,826	6,829	4,424	3,256	2,551	1,624	4,424	3,256	6,005	2,694	3,297	3,422
25年 11月17	2014	10,732	4,714	3,113	4,069	4,519	3,580	2,858	6,736	4,806	3,102	2,694	1,698	4,806	3,102	10,732	4,714	3,113	4,069
26年 3月15	2015	27,890	7,591	7,145	14,000	15,307	4,426	3,615	8,405	6,243	4,780	3,685	2,100	6,243	4,780	27,890	7,591	7,145	14,000
27年 5月17	2015	12,535	4,084	4,931	7,198	7,613	2,468	3,977	7,845	5,474	3,705	2,982	2,073	5,474	3,705	12,535	4,084	4,931	7,198
27年 11月15	2015	11,054	3,092	4,432	6,641	6,917	2,434	3,199	7,788	5,455	4,027	3,291	2,080	5,455	4,027	11,054	3,092	4,432	6,641
27年 3月20	2016	13,354	3,607	4,848	7,585	7,488	2,175	5,206	9,596	6,993	6,094	3,570	2,108	6,993	6,094	13,354	3,607	4,848	7,585
28年 3月20	2016	11,139	3,029	4,131	6,698	6,786	2,051	4,886	7,828	5,160	3,588	2,906	1,811	3,588	2,906	11,139	3,029	4,131	6,698
28年 11月6	2016	12,414	3,627	4,286	7,019	7,330	2,140	6,320	8,176	5,147	3,409	2,661	1,570	5,147	3,409	12,414	3,627	4,286	7,019
29年 3月19	2017	15,289	4,480	6,577	8,203	8,625	1,842	10,159	7,035	5,786	3,569	2,076	1,726	7,035	5,786	15,289	4,480	6,577	8,203
29年 5月14	2017	11,187	3,299	4,627	6,900	7,148	1,874	5,731	7,523	5,525	4,416	3,146	1,837	5,525	4,416	11,187	3,299	4,627	6,900
29年 6月20	2017	11,538	3,083	4,722	5,272	5,498	1,												

調査地域及び郊外型大型店の動き

		調査地域の主な動き	郊外
平成元年	1989	3月 大手町がモール化 5月 市営桜町駐車場と飲食・サービスの複合ビル「ア ミュージ」オープン 北電本社ビル完成 10月 総曲輪通りアーケード カラー舗装完成 12月 「富山市民プラザ」オープン	
平成2年	1990	6月 富山駅前地区市街地再開発ビル「ホテルα-1富山 駅前」オープン	
平成4年	1992	3月 富山駅前地区市街地再開発事業による「CiC」 オープン	
平成5年	1993	3月西町商店街・中央通りの電車通り側のアーケード改修	
平成6年	1994	3月 「ブルーパール」の一部が完成 5月 インテック明治生命ビル(タワー111)完成 7月 映像情報ホール(プラスさんぽ〜ろ)オープン	7月 「グリーンモール」オープン
平成8年	1996	7月 複合ビル「アーバンプレイス」完成 9月 「富山芸術文化ホール(オーバードホール)」オープン	5月 「シアターワールド大都会」オープン
平成9年	1997	4月 「とやま自遊館」「サンフォルテ」オープン 7月 中央通りにミニチャレンジショップ「フリーポケット」 オープン	
平成10年	1998		10月 「フェアモール(アピタ富山東)」オープン
平成11年	1999	3月 「ハローワーク富山」が奥田新町に新築・移転 8月 「富山国際会議場」「富山全日空ホテル」オープン 同月 「富山市総合体育館」オープン	3月 「アリス」オープン
平成12年	2000	5月 「ユニー西町店」が閉店し「ユニーアピタ食品館」に 改装されオープン 8月 JR富山駅北の地下道を延長 地下広場等が完成 9月 「オークスカナルパークホテル」オープン	10月 婦中町に「ファボーレ」オープン 12月 「K3」「ニトリ富山店」オープン 11月 「PLANT-3滑川店」オープン
平成13年	2001	3月 シニア向けミニチャレンジショップ「まちなか西遊房」が オープン	1月 「神島リビング富山店」オープン 2月 「ダイエーハイパーマート富山店」が撤退 5月に「マイプラザ」としてリニューアルオープン
平成14年	2002	2月 中央通りの「長崎屋富山店」「無印良品」閉店 10月 「ウィズシネマ」閉館	8月 都市計画道路草島東線開通 9月 「イオン高岡SC」オープン
平成15年	2003	7月 中央通り西口の「マクドナルド」閉店 11月 「みずほ銀行富山中央支店」が同行富山支店内に 移転	
平成16年	2004	3月 中央通り「街なかサロン樹の子」オープン 4月 荒町に「ダイワロイネットホテル」オープン 10月 「ユニー富山駅前店」閉店	
平成17年	2005	4月 西町・総曲輪地区再開発ビル「CUBY」オープン 8月 大手町に「剣の湯ドミーイン富山」オープン	
平成18年	2006	3月 「富山西武」閉店 4月 「富山ライトレール」開業 8月 西町交差点スクランブル廃止	11月 「金沢フォーラス」オープン
平成19年	2007	2月 「フォルツァ総曲輪」オープン 3月 「にぎわい横丁」オープン 9月 「総曲輪フェリオ」「グランドプラザ」オープン	
平成18年	2008	6月 「てるてる亭」オープン	
平成21年	2009	3月 平和通りアーケード撤去 6月 「てるてる亭ほくほく通り(1階部分)」オープン 12月 富山市路面電車環状線「セントラム」開通	
平成22年	2010	4月 新幹線連続立体交差化工事のためJR富山駅仮 駅舎に移転 中央通り地区再開発工事着工 10月 富山市総曲輪に「地場もん屋総本店」オープン 12月 「アバヴィラホテル富山駅前」オープン	
平成23年	2011	4月 総曲輪通りに「総曲輪屋台横丁」オープン 7月 総曲輪通りに「まちなか研究室」オープン	3月 「東北地方太平洋沖地震」発生
平成24年	2012	4月 中央通り地区再開発工事完了 9月 中央通りに美術館「ギャリ・ミレー」オープン	3月 「富山大橋掛け替え」
平成25年	2013	3月 「CiC」に4階に「とやまこどもプラザ」オープン 5月 市内電車新停留場「中町(西町北)」開業	
平成26年	2014	9月 総曲輪西地区再開発工事着工	
平成27年	2015	3月 「北陸新幹線」開業 JR富山駅が新駅舎に移転 同月 「あいの風とやま鉄道」開業 同月 市内電車新停留所「富山駅」開業 同月 「きとと市場 とやマルシェ」オープン 8月 「TOYAMAキラリ」オープン 10月 JR富山駅前再開発工事着工	3月 「黒部宇奈月温泉駅」「新高岡駅」開業 7月 「イオンモールとなみ」開業 同月 「三井アウトレットパーク北陸小矢部」開業 8月 「コストコ射水倉庫店」開業
平成28年	2016	6月 「ユウタウン総曲輪」オープン 7月 総曲輪3丁目地区(富山西武跡地)再開発工事着工	
平成29年	2017	3月 「富岩水上ライン」総乗客20万人達成 8月 「富山県美術館」全面開館	3月 「イオンモール新小松店」オープン 8月 「シアターワールド大都会」閉館 8月 「アピタ黒部店」閉館 10月 「富山産業展示館(テクノホール)」新展示場開館
平成30年	2018	4月 富山駅前に「パティオさくら」全面開業	3月 あいの風とやま鉄道「高岡やぶなみ駅」開業 4月 「道の駅 雨晴」開業