

令和2年度
富山市歩行者通行量調査
報告書概要版

令和3年3月
富山市
富山商工会議所

目 次

I . 調査実施要領.....	- 1 -
II . 調査結果の概要	- 3 -
III . 調査結果	- 10 -
IV . 参考資料.....	- 13 -

I. 調査実施要領

1.調査目的

JR富山駅周辺地区及び富山市中心商店街周辺地区の歩行者通行量を調査分析することにより、商業振興を図るための資料とする。

2.調査委託機関

富山市、富山商工会議所

3.調査実施機関

有限会社WIZARD

4.調査実施日時

- 第1回 令和2年 5月17日（日） 8:00～19:00
- 第2回 令和2年 8月16日（日） 8:00～19:00
- 第3回 令和2年 8月20日（木） 8:00～19:00
- 第4回 令和2年 11月15日（日） 8:00～19:00
- 第5回 令和3年 3月21日（日） 8:00～19:00

5.調査方法

調査地点を通過する歩行者・自転車を調査員が進行方向別・男女別に計測し、1時間毎に集計を行う11時間連続調査。

今年度も前年度と同様、試験的に上記区分に加え、歩行者の年代別の集計も行った。

6.調査対象

中学生以上とし、自転車利用者も歩行者とする。

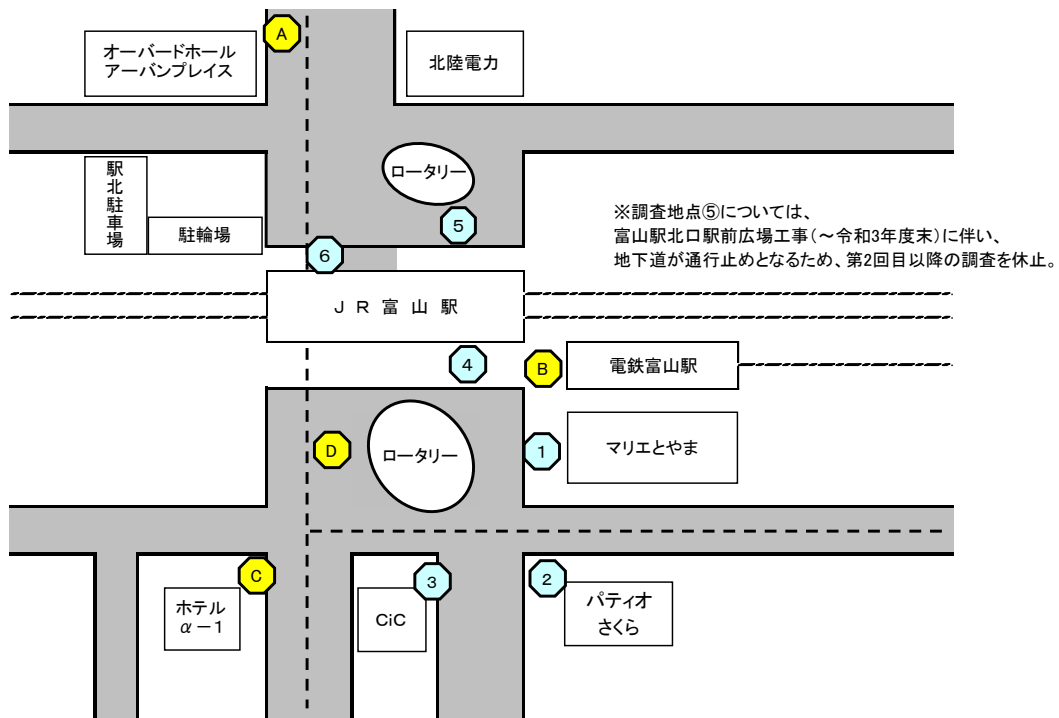
7.調査地点(18地点＋特別調査7地点)

JR富山駅周辺地区	①マリエとやま西側 ③Ciビル東側 ⑤JR富山駅地下道北口*1	②パティオさくら前 ④JR富山駅地下道南口 ⑥JR富山駅北口(自由通路)
中心商店街周辺地区	⑦総曲輪フェリオ北西側 ⑨旧富山西武南側 ⑪北陸銀行本店北側 ⑬マツイ電器店前 ⑮まちなかミニ工房前 ⑰市民プラザ前(東西歩道前)	⑧エルサカエ前 ⑩中央通り西口 ⑫旧P.O.BOX前 ⑭旧メンズトゥモローパートⅡ前 ⑯インフェイズ前 ⑱千石町通り商店街北側入口
特別調査7地点	A オーバードホール前 C ホテルα-1前 E Uタウン総曲輪駐車場入口 G 柳堂北側	B 電鉄富山駅前 D 富山駅南口ロータリー西側 F TOYAMAキラリ北側入口前

*1 富山駅北口駅前広場工事により第2回以降の調査を休止

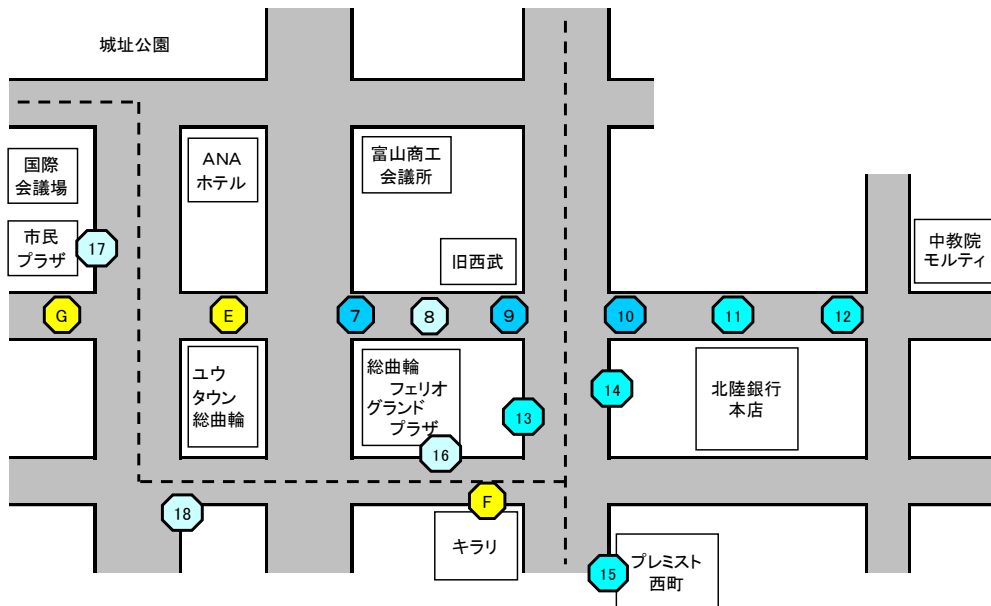
8. 調査地点地図

【JR富山駅周辺地区】



- | | | |
|------------|---------------------|----------------|
| ① マリエとやま西側 | ④ JR富山駅地下道南口 | A オーバードホール前 |
| ② パティオさくら前 | ⑤ JR富山駅地下道北口 | B 電鉄富山駅前 |
| ③ CiCビル東側 | ⑥ JR富山駅北口
(自由通路) | C ホテルα-1前 |
| | | D 富山駅南口ロータリー西側 |

【中心商店街地区】



- | | | |
|---------------|-------------------|------------------|
| ⑦ 総曲輪フェリオ北西側 | ⑬ マツイ電器店前 | E Uタウン総曲輪駐車場入口前 |
| ⑧ エルサカエ前 | ⑭ 旧メンズトゥモローパートII前 | F TOYAMAキラリ北側入口前 |
| ⑨ 旧富山西武南側 | ⑮ まちなかミニ工房前 | G 柳堂北側 |
| ⑩ 中央通り西口 | ⑯ インフェイズ前 | |
| ⑪ 北陸銀行本店北側 | ⑰ 市民プラザ前(東西歩道前) | |
| ⑫ 旧P. O. BOX前 | ⑱ 千石町通り商店街北側入口 | |

Ⅱ．調査結果の概要

令和2年度富山市歩行者通行量調査は、令和2年5月17日(日曜日)、8月16日(日曜日)、8月20日(木曜日)、11月15日(日曜日)、令和3年3月21日(日曜日)の全5回にわたり、25地点*1において実施した。

特別調査7地点を除く18地点(①～⑱)全体の通行量は、令和2年5月17日(日曜日)が25,400人、8月16日(日曜日)が41,586人、8月20日(平日)が48,330人、11月15日(日曜日)が70,109人、令和3年3月21日(日曜日)が67,326人となり、5回の平均は50,550人となった。

今年度の調査実施日当日の調査地点周辺の諸環境についてであるが、天候は前年度と同様に、安定した天候の日が多かったが、3月調査では強い風や雨に見舞われた。8月調査では両日ともに気温が35℃を超えて猛暑日となった。JR富山駅周辺地区では令和2年3月に富山駅路面電車南北接続に併せて、富山駅南北自由通路が全面開通した。また、開発が進められていた、あいの風とやま鉄道富山駅高架下商業施設「とやマルシェ」は令和2年5月に増床オープンとなった。現在、富山駅周辺整備事業として富山駅北口広場の整備が進められており、令和4年3月の供用開始予定となっている。

中心商店街周辺地区では、富山西武跡地で複合ビル内の「SOGAWA BASE」が令和2年7月にオープンした。「SOGAWA BASE」に関して、1階フロアはオープンしたものの、2～4階の物販・サービス系店舗などは開業時期が定まっていないなど、先行き不透明な状況下である。

歩行者通行量の前年同時期との比較では、JR富山駅周辺地区、中央商店街周辺地区ともに新型コロナウイルスの感染拡大の影響によって、おおむね減少傾向がみられた。特に5月調査では商業施設などの休業時期とも重なったため、特に大きな下げ幅をみせている。一方、新型コロナウイルスの感染拡大が比較的落ち着いてきた11月調査や加えて当日イベントがあった3月調査では微減、大幅増となっている。

今年度調査の各施設主要イベントをみると、中心商店街周辺地区では、3月に「大手モール」において大きなイベントが開催された。その他の休日調査日では新型コロナウイルスの影響により、大きなイベントはなかった。また、3月は市内電車南北接続1周年記念ということで、市内電車が終日全線無料となったが、JR富山駅周辺地区の富山駅では乗車場に列ができるほどの賑わいを見せていた。運賃無料キャンペーンは市内電車利用者を増加させ、同時に「大手モール」へのアクセスを増やし、全体の歩行者通行量も押し上げるものとなった。

*1 ⑤JR富山駅地下道北口は工事により第2回以降の調査を休止

■ イベント時の施設の状況



11月「木梨憲武展」
富山市ガラス美術館



3月「my route富山 オープニングイベント」
富山駅



3月「トランジットモール」
大手モール



3月「市内電車南北接続1周年記念」
富山駅

■新型コロナウイルスについて(令和3年3月22日までの現状)

現時点(同年3月22日)で、全世界で約1億2000万人の感染者と約270万人の死者を数える事態となっている。日本でも、令和2年1月16日に国内で初の感染者が確認され、これまでに二度の緊急事態宣言が発出された。現在まで累計で感染者約45万人、死者8,870人となっている。

感染の世界的な流行を受けて、世界各国で人々の行動は制限され、飲食店や商業施設などへの休業要請・営業短縮要請なども重なり、公的な支援はあるものの、経済的な損失は計りきれないものとなっている。日本の経済対策として「GoToキャンペーン」という新型コロナウイルスの影響で売り上げが激減し、苦境に立たされている業界などを支援するために、消費を喚起する官民一体で取り組む施策が打ち出された。感染拡大に伴う、医療のひっ迫が取り沙汰されてコロナ禍の収束にはまだ時間がかかると思われるが、世界各国でワクチン接種が進んでおり、感染者が減少していくことを期待されている。また、感染対策の一環として、マスクの着用、3密(密閉・密集・密接)の回避、消毒液の設置などの新しい生活様式が加速度的に一般化した。

令和2年7月に開催予定だった東京オリンピックについては、1年延期となり、粛々と開催準備が進められているが、再延期や中止が望ましいという、開催へ懐疑的な見方の世論も高まってきている。

富山県内では、令和2年3月30日に初の感染者が確認され、現在まで感染者921人、死者28人となっている。県内各地でイベント等の中止が発表され、飲食店舗や宿泊施設のキャンセル、休業なども相次いだ。また令和2年4月16日から同年5月14日まで、富山県も緊急事態宣言の対象地域となり、不要不急の外出自粛やテレワークの推進など、感染拡大防止に必要な措置が講じられた。4月から5月にかけて県内の学校は臨時休校となり、臨時休校後も分散登校をするなど感染拡大防止の対策をとられた上での再開となった。令和3年1月13日から同年2月14日までは富山県独自のアラートが発出され、飲食店の利用に関することや緊急事態宣言発令地域との往来などについての感染拡大防止策が出された。

図2-1は各調査日において、直近1週間の感染者数をまとめたものである。当業務においては、新型コロナウイルス感染症蔓延の只中であつたため、観測された通行量については、留意する必要がある。

※感染者・死亡者数については、厚生労働省発表資料・富山県庁発表資料から引用。

※青色の折れ線グラフはその日を含む直近1週間の感染者数の平均を示している。

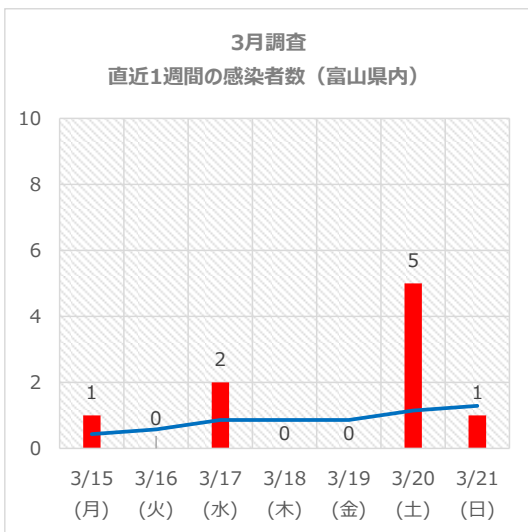
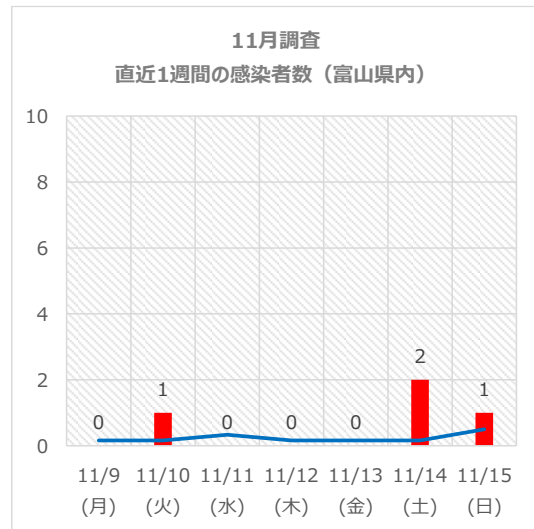
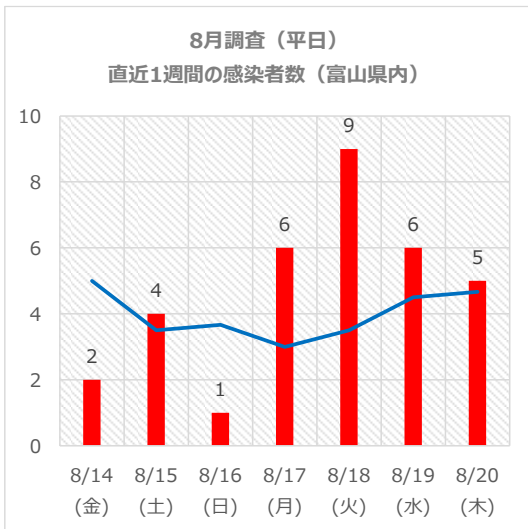
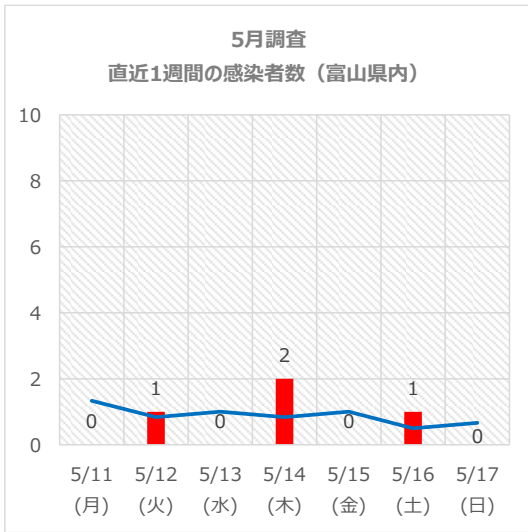


図2-1 直近1週間の感染者数

表 2-1 歩行者通行量（調査日別）

調査地区・地点	令和2年度(人)						令和元年度(人)						増減比				
	5月17日 (日曜)	8月16日 (日曜)	8月20日 (平日)	11月15日 (日曜)	3月21日 (日曜)	平均値 (5回平均)	5月12日 (日曜)	8月15日 (平日)	8月18日 (日曜)	11月3日 (日曜)	3月15日 (日曜)	平均値 (5回平均)	(R2/R1)-1				
	5月17日	8月16日	8月20日	11月15日	3月21日		5月12日	8月15日	8月18日	11月3日	3月15日		5月17日	8月16日	8月20日	11月15日	3月21日
合計(①~⑯)	25,400	41,586	48,330	70,109	67,326	50,550	63,579	78,149	57,586	72,209	49,656	64,236	-60.0%	-27.8%	-38.2%	-2.9%	35.6%
JR富山駅周辺地区 (①~⑥の6地点)	9,038	12,283	21,128	26,812	18,380	17,528	24,068	40,807	23,404	30,094	16,547	26,984	-62.4%	-47.5%	-48.2%	-10.9%	11.1%
中心商店街周辺地区 (⑦~⑯の12地点)	16,362	29,303	27,202	43,297	48,946	33,022	39,511	37,342	34,182	42,115	33,109	37,252	-58.6%	-14.3%	-27.2%	2.8%	47.8%

表2-2 天候・気温（調査日別）

	今回調査(令和2年度)					前回調査(令和元年度)				
	5月17日 (日曜)	8月16日 (日曜)	8月20日 (平日)	11月15日 (日曜)	3月21日 (日曜)	5月12日 (日曜)	8月15日 (平日)	8月18日 (日曜)	11月3日 (日曜)	3月15日 (日曜)
天候										
最高気温	21.7℃	35.8℃	35.3℃	20.8℃	20.1℃	18.7℃	36.2℃	32.6℃	17.4℃	12.2℃
最低気温	14.9℃	25.7℃	25.4℃	4.9℃	9.1℃	12.1℃	27.0℃	24.6℃	8.8℃	2.0℃

表2-3 各施設主要イベント（調査日別）

	令和2年 5/17(日曜日)	令和2年 8/16(日曜日)	令和2年 8/20(平日)	令和2年 11/15(日曜日)	令和2年 3/21(日曜日)	令和2年 5/12(日曜日)	令和2年 8/15(平日)	令和2年 8/18(日曜日)	令和2年 11/3(日曜日)	令和2年 3/15(日曜日)	令和3年 3/21(日曜日)
オーバードホール									(非公開公演)		
グランドプラザ									新車出張商談会		チャックパーク
大和富山店											ハローキティコレクション展
市民プラザ	新型コロナウイルスの影響により、開催イベントなし	新型コロナウイルスの影響により、開催イベントなし	新型コロナウイルスの影響により、開催イベントなし	新型コロナウイルスの影響により、開催イベントなし	新型コロナウイルスの影響により、開催イベントなし				第32回川の絵画コンクール		はなまるクラフトフェア
他中心商店街各所											越中大手市場~トランジットモール~
郊外イベント									アーバンプレイス前~市総合体育館前 ブルバース運行(10時~16時)		■カターレ富山 vs ヴァンラーレ八戸 ■3x3 BASKETBALL SHAKE THE WORLD TOYAMA2021

表2-4 前年同時期の各施設主要イベント（調査日別）

	令和元年 5/12(日曜日)	令和元年 8/15(平日)	令和元年 8/18(日曜日)	令和元年 11/3(日曜日)	令和2年 3/15(日曜日)
オーバードホール	子どもアニメ映画会		第54回富山いずみコンサート	2019 オーケストラ・フェスティバル	
グランドプラザ	花と緑のフェスティバル			2019 消防・防災フェア	田畑真希ダンス大博覧会
大和富山店	母の日スペシャル6DAYS 夏のファッション & 生活雑貨スペシャル バーゲン	秋の美術秀作展 大城真人絵画展 初秋の茶道具展	秋の美術秀作展 大城真人絵画展 初秋の茶道具展	第50回大北海道展	~日本の魅力再発見~日本の職人展 表具という仕事展 河田貴保子(七宝)牛島辰馬(木彫)二人展
市民プラザ	四十谷談 第5回フルトリサイタル		富山ストリートダンスジャムズ2019		
他中心商店街各所					
郊外イベント	■カターレ富山 vs 富山大学	■環水公園夏まつり2019			

【JR富山駅周辺地区】

(1) JR富山駅周辺地区6地点

下のグラフは、JR富山駅周辺地区の6地点（「①マリエとやま西側」、「②パティオさくら前」、「③CiCビル東側」、「④JR富山駅地下道南口」、「⑤JR富山駅地下道北口*」、「⑥JR富山駅北口（自由通路）」）を合計した歩行者通行量の推移である。

*1 富山駅北口駅前広場工事により第2回以降の調査を休止

今年度調査では、3月調査は前年度から増加しているが、新型コロナウイルスの影響によってそれ以外の調査日には歩行者通行量が減少している。全体的な減少に関して、商業施設の休業や外出自粛の影響が大きいと考えられる。3月調査は、新型コロナウイルスの感染拡大が比較的落ち着いていたことと、イベントが開催されていたことによって、歩行者通行量が増加しているが、それでも新型コロナウイルス感染拡大前の通行量の半数程度となっている。

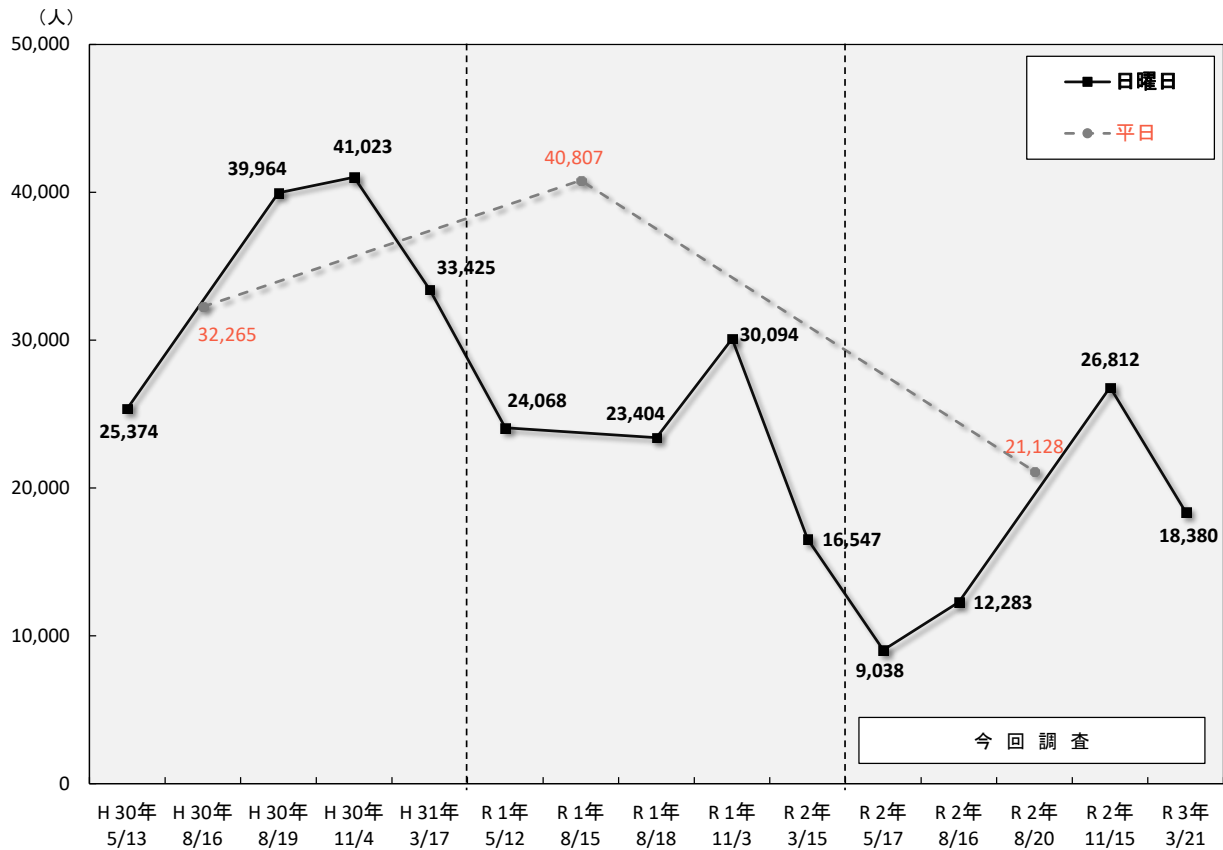


図2-1 JR富山駅周辺地区6地点（全体）

【中心商店街周辺地区】

(2) 中心商店街周辺地区12地点

下のグラフは、中心商店街周辺地区の12地点(「⑦総曲輪フェリオ北西側」、「⑧エルサカエ前」、「⑨旧富山西武南側」、「⑩中央通り西口」、「⑪北陸銀行本店北側」、「⑫旧P.O.BOX前」、「⑬マツイ電器店前」、「⑭旧メンズトゥモローパートⅡ前」、「⑮まちなかミニ工房前」、「⑯インフェイズ前」、「⑰市民プラザ前(東西歩道前)」、「⑱千石町通り商店街北側入口)の歩行者通行量を合計した数値の推移である。

JR富山駅周辺地区と同様、新型コロナウイルスの感染拡大によって5月調査と8月調査は前年度から大幅に歩行者通行量が減少しているが、11月調査と3月調査は新型コロナウイルスの感染拡大が落ち着いていたことに加えて、イベントが開催されていたため、通行量は増加している。11月調査では富山市ガラス美術館において展示イベントが開催中であったため、その集客が全体の通行量の底上げとなり、前年度よりも増加している。3月調査は大手モールで大きなイベントがあり、全調査日で一番多い歩行者通行量となった。イベント実施の有無やイベント規模が歩行者通行量にもたらす影響が大きいことが見受けられる。

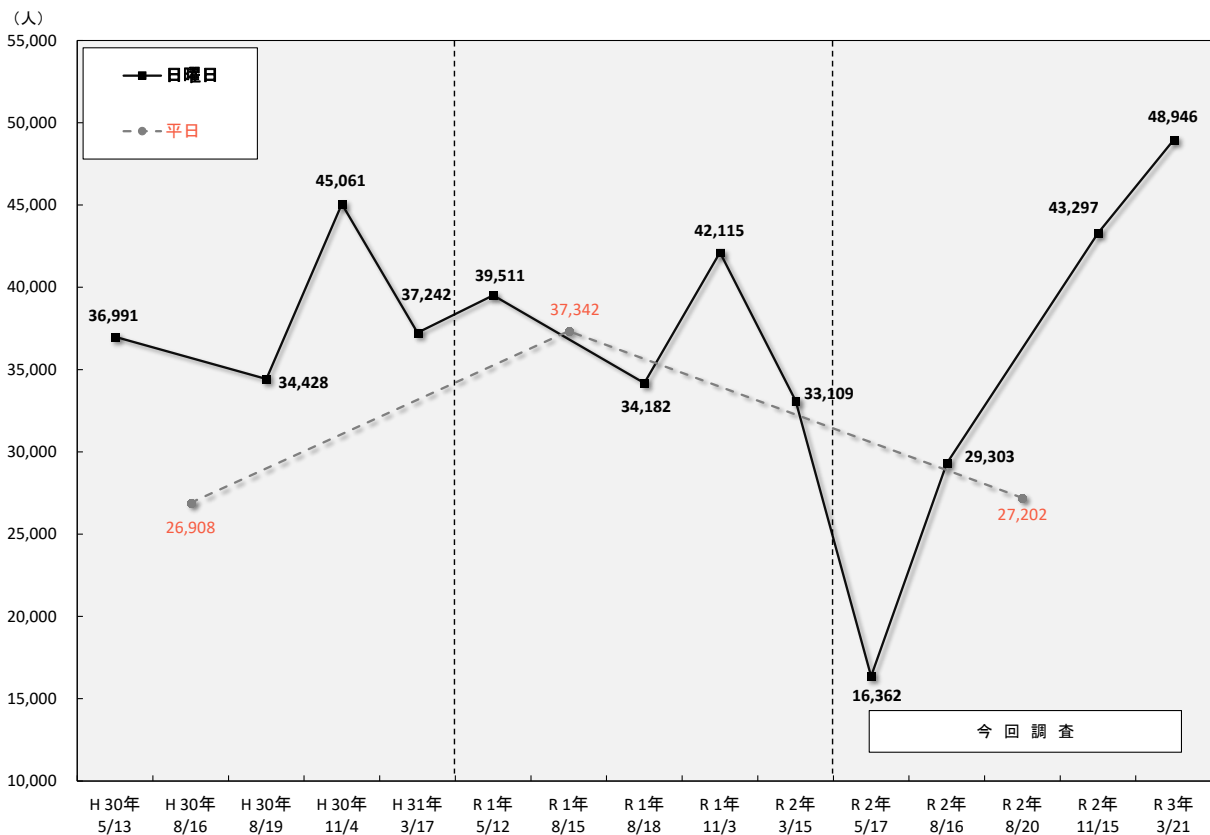


図2-2 中心商店街周辺地区12地点 (全体)

Ⅲ. 調査結果

表3-1 地点別歩行者通行量

調査地区・地点	令和2年度(人)						令和元年度(人)						増減比				
	5月17日 (日曜)	8月16日 (日曜)	8月20日 (平日)	11月15日 (日曜)	3月21日 (日曜)	平均値 (5回平均)	5月12日 (日曜)	8月15日 (平日)	8月18日 (日曜)	11月3日 (日曜)	3月15日 (日曜)	平均値 (5回平均)	(R2/R1)-1				
合計(①~⑱)	25,400	41,586	48,330	70,109	67,326	50,550	63,579	78,149	57,586	72,209	49,656	64,236	-60.0%	-27.8%	-38.2%	-2.9%	35.6%
JR富山駅周辺地区(①~⑥の6地点)	9,038	12,283	21,128	26,812	18,380	17,528	24,068	40,807	23,404	30,094	16,547	26,984	-62.4%	-47.5%	-48.2%	-10.9%	11.1%
①マリエとやま西側	4,157	5,456	8,146	11,865	8,479	7,621	11,844	18,454	10,458	14,399	8,466	12,724	-64.9%	-47.8%	-55.9%	-17.6%	0.2%
②パティオさくら前	1,057	1,518	2,693	3,410	2,405	2,217	3,973	8,248	3,818	4,807	2,403	4,650	-73.4%	-60.2%	-67.3%	-29.1%	0.1%
③Ciビル東側	1,228	2,086	3,462	4,218	2,993	2,797	4,274	5,922	4,167	6,242	2,880	4,697	-71.3%	-49.9%	-41.5%	-32.4%	3.9%
④JR富山駅地下道南口	303	643	951	583	1,435	783	1,299	2,347	1,635	945	960	1,437	-76.7%	-60.7%	-59.5%	-38.3%	49.5%
⑤JR富山駅地下道北口	121	-	-	-	-	121	915	1,983	1,146	378	309	946	-86.8%	-	-	-	-
⑥JR富山駅北口(自由通路)	2,172	2,580	5,876	6,736	3,068	4,086	1,763	3,853	2,180	3,323	1,529	2,530	23.2%	18.3%	52.5%	102.7%	100.7%
中心商店街周辺地区(⑦~⑱)	16,362	29,303	27,202	43,297	48,946	33,022	39,511	37,342	34,182	42,115	33,109	37,252	-58.6%	-14.3%	-27.2%	2.8%	47.8%
中心商店街地区(⑦~⑱)	15,082	27,641	24,774	39,928	42,763	30,038	36,099	34,908	31,128	38,684	30,375	34,239	-58.2%	-11.2%	-29.0%	3.2%	40.8%
総曲輪通り(⑦~⑨)	6,619	15,532	12,089	21,837	26,509	16,517	18,172	17,576	16,798	19,882	16,087	17,703	-63.6%	-7.5%	-31.2%	9.8%	64.8%
⑦総曲輪フェリオ北西側	1,957	3,535	2,936	6,110	7,845	4,477	5,773	5,363	5,242	6,537	4,957	5,574	-66.1%	-32.6%	-45.3%	-6.5%	58.3%
⑧エルサカエ前	2,560	7,393	5,100	9,315	11,752	7,224	7,623	7,126	6,940	8,000	6,836	7,305	-66.4%	6.5%	-28.4%	16.4%	71.9%
⑨旧富山西武南側	2,102	4,604	4,053	6,412	6,912	4,817	4,776	5,087	4,616	5,345	4,294	4,824	-56.0%	-0.3%	-20.3%	20.0%	61.0%
中央通り(⑩~⑫)	4,734	6,227	6,647	7,284	8,682	6,715	8,122	8,349	7,591	8,461	6,640	7,833	-41.7%	-18.0%	-20.4%	-13.9%	30.8%
⑩中央通り西口	1,850	2,597	2,596	3,282	3,850	2,835	3,723	3,515	3,316	3,838	2,987	3,476	-50.3%	-21.7%	-26.1%	-14.5%	28.9%
⑪北陸銀行本店北側	1,705	2,157	2,491	2,430	3,014	2,359	2,723	3,046	2,638	2,732	2,238	2,675	-37.4%	-18.2%	-18.2%	-11.1%	34.7%
⑫旧P.O.BOX前	1,179	1,473	1,560	1,572	1,818	1,520	1,676	1,788	1,637	1,891	1,415	1,681	-29.7%	-10.0%	-12.8%	-16.9%	28.5%
西町(⑬~⑱)	3,729	5,882	6,038	10,807	7,572	6,806	9,805	8,983	6,739	10,341	7,648	8,703	-62.0%	-12.7%	-32.8%	4.5%	-1.0%
⑬マツイ電器店前	689	1,152	1,284	1,963	1,566	1,331	1,482	1,592	1,252	1,668	1,080	1,415	-53.5%	-8.0%	-19.3%	17.7%	45.0%
⑭旧メンズウモローパートⅡ前	855	916	1,272	1,515	1,107	1,133	1,398	1,786	1,256	1,508	1,137	1,417	-38.8%	-27.1%	-28.8%	0.5%	-2.6%
⑮まちなかミニ工房前	1,255	1,466	1,691	1,953	1,509	1,575	1,763	1,712	1,501	1,507	1,742	1,645	-28.8%	-2.3%	-1.2%	29.6%	-13.4%
⑯インフェイズ前	930	2,348	1,791	5,376	3,390	2,767	5,162	3,893	2,730	5,658	3,689	4,226	-82.0%	-14.0%	-54.0%	-5.0%	-8.1%
大手町・千石町(⑰~⑱)	1,280	1,662	2,428	3,369	6,183	2,984	3,412	2,434	3,054	3,431	2,734	3,013	-62.5%	-45.6%	-0.2%	-1.8%	126.2%
⑰市民プラザ前(東西歩道前)	874	1,298	1,874	2,701	5,689	2,487	2,934	1,843	2,637	2,796	2,195	2,481	-70.2%	-50.8%	1.7%	-3.4%	159.2%
⑱千石町通り商店街北側入口	406	364	554	668	494	497	478	591	417	635	539	532	-15.1%	-12.7%	-6.3%	5.2%	-8.3%

調査地区・地点	令和2年度(人)						令和元年度(人)					
	5月17日 (日曜)	8月16日 (日曜)	8月20日 (平日)	11月15日 (日曜)	3月21日 (日曜)	平均値 (5回平均)	5月12日 (日曜)	8月15日 (平日)	8月18日 (日曜)	11月3日 (日曜)	3月15日 (日曜)	平均値 (5回平均)
特別調査7地点合計(A~G)	8,215	17,188	22,483	32,948	30,473	22,261	33,179	41,986	30,635	39,937	23,957	33,939
A オーバードホール前	924	1,070	1,699	3,270	1,616	1,716	3,047	5,824	1,898	3,648	2,365	3,356
B 電鉄富山駅前	2,696	5,127	7,174	8,083	9,961	6,608	9,654	14,297	10,007	11,540	6,803	10,460
C ホテルα-1前	508	735	1,863	1,641	884	1,126	1,829	2,207	1,437	2,509	942	1,785
D 富山駅南口ロータリー西側	1,455	2,773	5,168	5,651	3,683	3,746	6,425	7,977	6,144	8,973	3,936	6,691
E Uタウン総曲輪駐車場入口前	1,435	3,994	3,098	6,222	9,990	4,948	6,665	6,671	6,897	7,188	5,431	6,570
F TOYAMAキラリ北側入口	693	2,846	2,493	7,196	3,494	3,344	4,670	4,440	3,593	5,051	3,505	4,252
G 柳堂北側	504	643	988	885	845	773	889	570	659	1,028	975	824

1. JR富山駅周辺地区

JR富山駅周辺地区(①～⑥6地点合計)は、5月17日9,038人、8月16日12,283人、8月20日21,128人、11月15日26,812人、3月21日18,380人となり、5回の平均は17,528人であった。

右下のグラフは、JR富山駅周辺地区の代表地点である3地点の推移である。

今年度は11月調査の歩行者通行量が最も多くなった。これは新型コロナウイルスの感染拡大が落ち着いていたことと、過ごしやすい天候だったためと思われる。「⑥JR富山駅北口(自由通路)」については、8月平日調査で他の地点よりも増加傾向がみられるが、通勤・通学によって通行量が増えている。また、3月調査で屋外に接する地点の通行量が減少しているのは、悪天候に見舞われた影響だと考えられる。

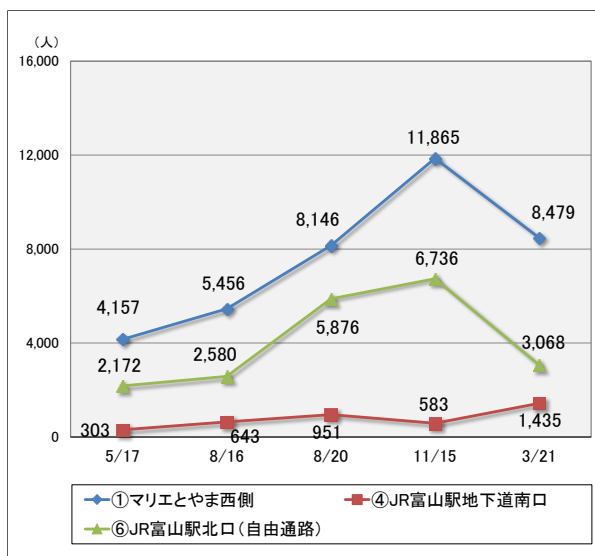


図3-1. JR富山駅前周辺地区代表地点通行量

2. 中心商店街周辺地区

中心商店街周辺地区(⑦～⑩12地点合計)は、5月17日16,362人、8月16日29,303人、8月20日27,202人、11月15日が43,297人、3月21日48,946人となり、5回の平均は33,022人であった。

右下のグラフは、中心商店街地区の代表地点である4地点の推移である。

「大手モール」で大きなイベントがあった3月調査が、全調査地点で最も歩行者通行量が多く、調査日毎の傾向は、全地点とも似た結果となった。JR富山駅周辺地区と同様に、新型コロナウイルスの影響によって5月調査の歩行者通行量が最も少ないが、感染拡大が落ち着いてくるに伴って歩行者通行量には増加している傾向がみられた。また、イベントの有無が歩行者通行量の増減に大きな影響を与えていることがわかる。

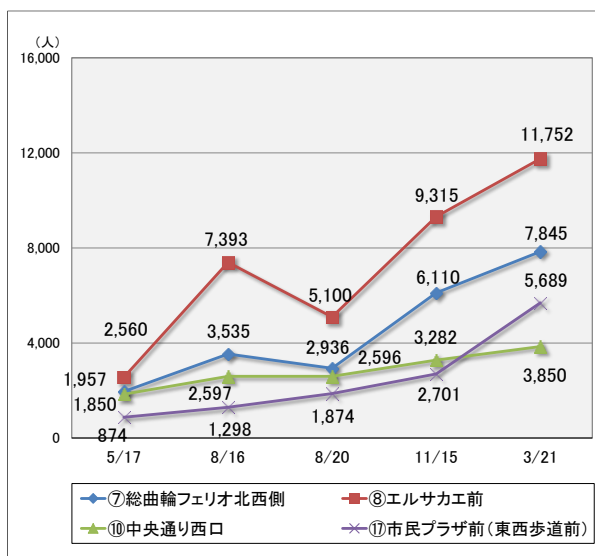


図3-2. 中心商店街周辺地区代表地点通行量

3. 特別調査7地点

下のグラフは、特別調査7地点の推移である。7地点合計は、5月17日(日曜日)8,215人、8月16日(日曜日)17,188人、8月20日(平日)が22,483人、11月15日(日曜日)32,948人、令和3年3月21日(日曜日)が30,473人となり、5回の平均は22,261人であった。

JR富山駅周辺の地点について、「B.電鉄富山駅前」は3月21日の歩行者通行量が一番多い結果となった。一方、その他の地点では、8月平日調査や11月調査が多い結果となっている。3月調査では新型コロナウイルスの感染拡大が落ち着いており、各種イベントが開催されていたが、悪天候だったため、屋外の調査地点では軒並みに通行量は減少している。

中心商店街周辺の地点では、11月調査と3月調査の歩行者通行量が多くなっている。11月調査は富山市ガラス美術館で展示イベントが開催されていたため、「F.TOYAMAキラリ北側入口」の通行量が大幅に増加しており、3月調査では大手モールで大きなイベントが開催されたため、「E.Uタウン総曲輪駐車場入口前」の通行量が大幅に増加している。

JR富山駅周辺、中心商店街周辺ともに5月調査は新型コロナウイルスの影響により歩行者通行量は大幅に減少した。

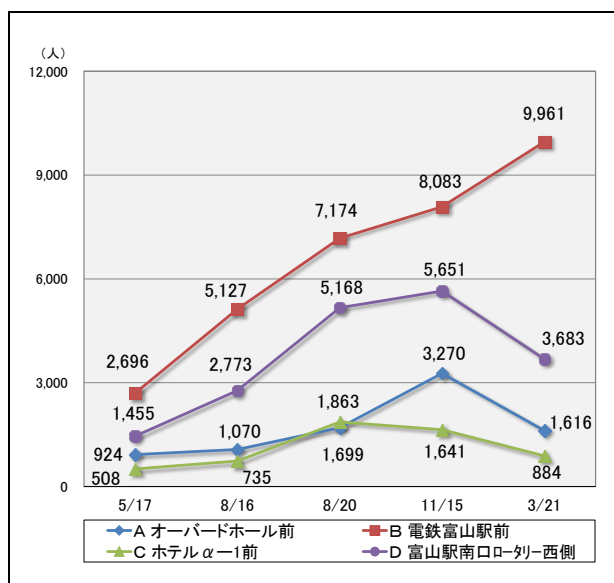


図3-3. JR富山駅周辺地点A, B, C, D

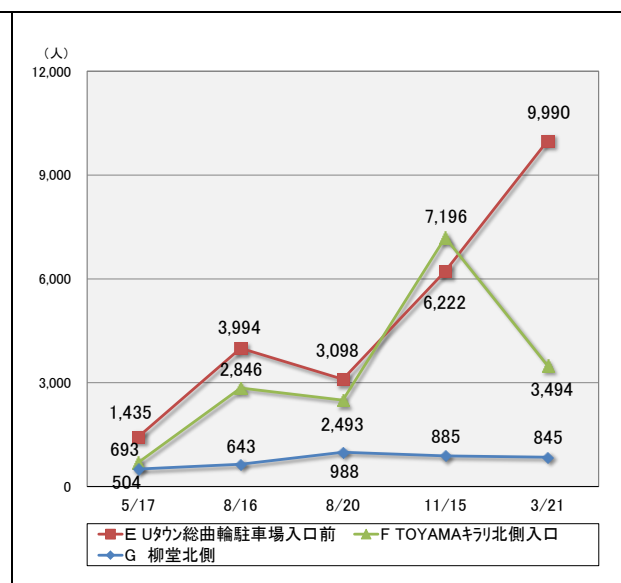


図3-4. 中心商店街周辺地点E, F, G

IV. 参考資料

歩行者通行量の推移（平日）

年	と① やま まり 西側工	く② パ テ ィ オ 前	東③ C i C ビ 側	地④ J R 道 南 山 口	地⑤ J R 道 富 山 北 山 口	路北⑥ J R 道 富 山 北 山 口 通	リ⑦ オ 曲 北 西 側	⑧ エ ル 前 サ カ 工	南⑨ 旧 富 山 西 武 側	西⑩ 中 央 通 り	店⑪ 北 陸 北 行 本	B⑫ O X P O 前	店⑬ マ ツ イ 電 器 前	パ⑭ ト モ ロ ン ズ 前	ミ⑮ 二 ま 工 房 前	ズ⑯ イ ン フ ォ エ イ 前	前前⑰ 市 民 東 西 歩 道	店⑱ 千 石 側 通 り 商	J R 富 山 駅 前
平成元年	23,846	6,958	10,644	5,027	5,027	8,107	8,107	12,157	13,889	12,173	6,646	8,181	4,924						9,977
2年	22,245	6,187	8,736	4,257	4,257	9,565	9,565	14,989	13,756	10,892	6,379	8,496	5,925						9,150
3年	24,742	8,158	8,507	5,094	5,094	9,224	9,224	13,840	14,909	11,262	5,427	8,420	6,606						5,544
4年	25,142	6,795	9,362	7,312	7,312	8,380	8,380	13,654	13,196	9,919	4,917	7,755	5,699						7,826
5年	21,480	5,668	7,775	4,909	4,909	7,234	7,234	13,654	13,369	9,478	5,012	8,464	5,831						7,944
6年	19,856	5,314	7,083	4,685	4,685	6,996	6,996	12,654	12,427	10,176	5,089	7,362	5,588						7,880
7年	19,329	5,739	7,865	4,622	4,622	7,546	7,546	11,528	11,764	8,788	5,334	7,152	5,245						6,827
8年	20,660	5,943	7,379	5,361	5,361	7,385	7,385	10,979	12,530	8,442	4,666	6,641	5,042						6,859
9年	19,032	5,300	6,752	9,177	5,687	7,640	7,640	11,801	12,688	10,469	5,249	6,147	4,874						6,920
10年	17,238	4,943	5,324	8,636	5,183	7,944	7,944	12,440	12,954	8,718	5,620	6,426	4,648						6,278
11年	17,840	4,606	7,075	8,275	5,168	7,596	7,596	11,082	11,265	8,824	5,633	4,672	3,517						7,448
12年	11,128	4,327	6,882	8,037	4,559	6,585	6,585	9,435	9,910	7,577	5,416	4,485	3,312						6,803
13年	14,767	4,588	6,450	8,600	5,433	6,906	6,906	9,192	8,332	8,099	5,073	4,567	3,347						6,705
14年	13,839	4,604	5,576	7,849	5,276	6,279	6,279	8,993	7,678	6,270	4,494	4,432	2,878						5,418
15年	13,408	4,722	4,669	7,600	4,987	5,327	5,327	7,108	5,829	5,472	3,821	4,042	2,079						6,415
16年	13,395	4,235	5,300	7,871	4,561	4,492	4,492	5,454	4,985	4,549	2,986	3,494	2,083						6,431
17年	13,408	4,535	5,181	6,496	4,475	4,746	4,746	5,865	5,582	4,755	3,178	3,517	1,972						6,911
18年	13,681	4,564	5,965	8,578	6,970	3,863	3,863	4,250	4,716	4,050	2,922	2,722	2,014						7,056
19年	14,988	5,571	5,737	8,607	6,367	3,578	3,578	5,118	5,101	4,339	3,074	3,435	2,024						7,031
20年	16,194	4,616	5,557	7,832	6,222	3,438	3,438	4,491	3,820	3,089	2,287	1,343	1,653						6,329
21年	12,029	4,243	4,926	8,544	5,893	4,037	4,037	5,068	3,747	3,528	2,633	1,692	1,806						6,556
22年	11,898	3,773	4,009	6,020	5,974	4,041	4,041	4,600	3,618	3,173	2,268	1,330	1,707						6,556
23年	11,697	4,075	4,569	6,672	5,666	3,610	3,610	4,784	3,480	3,092	2,196	1,256	1,535						6,556
24年	10,648	3,515	4,026	4,147	5,120	3,815	3,815	5,524	3,784	3,217	2,038	1,178	1,363						6,556
25年	6,996	3,599	4,217	4,312	4,446	3,027	3,255	7,422	3,853	3,195	2,101	1,097	1,494						6,556
26年	13,098	4,924	5,045	5,400	6,232	4,225	3,617	7,534	3,892	3,255	2,157	1,199	1,441						6,556
27年	12,951	4,010	6,378	7,492	7,891	3,315	2,988	5,876	4,593	2,844	1,866	1,332	1,558						6,556
28年	12,561	3,957	5,710	8,332	9,010	3,054	4,025	6,329	4,532	3,113	1,932	1,568	1,684						6,556
29年	13,856	4,602	5,976	6,686	8,159	3,100	4,373	6,061	4,353	3,309	2,037	1,446	1,643						6,556
30年	9,140	3,484	3,922	7,621	6,065	2,033	4,062	5,853	3,730	2,479	1,342	1,050	1,212						6,556
令和元年	18,454	8,248	5,922	2,347	1,983	3,853	5,363	7,126	5,087	3,515	1,788	1,592	1,786						6,556
2年	8,146	2,693	3,462	951		5,876	2,936	5,100	4,053	2,596	1,560	1,284	1,272						6,556

歩行者通行量の推移（休日）

	と① やま マ リ 西 側 工	く② パ テ イ オ 前 さ	東③ C i C ビ 側 ル	地④ 下 道 南 口 駅	地⑤ 下 道 北 口 駅	路⑥ 北 口 （ 自 由 通 車 駅）	リ⑦ オ 北 西 側 工	⑧ エ ル サ カ エ 前	南⑨ 旧 富 山 西 側 武	西⑩ 中 央 通 り	店⑪ 北 陸 銀 行 側 本	B⑫ O X ・ O 前	店⑬ マ ツ イ 電 器 前 器	パ⑭ ト ウ モ ト ロ 前 工 ズ	ミ⑮ ニ ま ち 房 な 前 か	ズ⑯ イ ン フ ェ イ 前	前⑰ （ 東 西 歩 道 ）	店⑱ 街 北 側 入 口 商	室⑲ J R 富 山 駅 前 長
平成 元年	1989	19,344	4,747	6,140		3,547	10,409		19,228	21,124	16,766	8,752	11,284	5,966					8,479
2年	1990	18,150	4,046	5,336		3,850	12,249		24,394	21,608	16,369	8,021	11,662	5,998					8,721
3年	1991	20,364	5,617	5,495		3,627	12,166		22,982	24,036	16,100	6,526	10,785	6,521					9,002
4年	1992	19,995	4,136	6,839		3,887	9,181		20,140	19,324	13,917	5,532	8,380	5,479					5,856
5年	1993	20,137	4,454	6,454	8,689	4,269	9,202		20,361	20,606	13,332	5,633	9,642	5,661					6,952
6年	1994	19,981	4,560	6,343	7,039	3,993	7,979		18,504	18,323	13,506	5,619	9,412	5,065	2,320				7,008
7年	1995	13,355	3,230	5,669	7,117	3,224	9,022		17,336	17,749	12,555	5,461	8,773	5,106	2,210				6,750
8年	1996	17,639	3,877	5,665	7,255	3,899	8,667		17,515	18,021	11,424	5,026	8,761	5,046	2,500				7,122
9年	1997	16,028	3,401	4,455	7,002	5,414	8,099		15,286	17,133	13,768	5,209	7,440	4,614	2,388				5,291
10年	1998	15,842	3,213	4,434	6,895	4,578	8,622		16,340	15,715	10,457	5,855	7,276	4,141	2,156				5,342
11年	1999	15,365	2,699	5,478	6,007	3,764	8,309		16,190	15,133	13,740	6,703	6,037	2,964	1,496				6,353
12年	2000	7,445	2,853	4,101	6,990	4,540	7,393		14,426	13,918	11,114	6,362	5,387	2,893	1,714				6,505
13年	2001	11,387	2,639	3,774	8,062	5,782	7,438		13,520	11,844	10,872	5,834	5,130	2,651	1,514				5,679
14年	2002	12,615	2,915	3,949	4,688	3,790	7,326		12,808	11,144	8,895	5,458	5,584	2,521	1,584				5,143
15年	2003	11,731	3,071	3,673	5,158	3,498	5,954		9,205	7,608	6,334	4,101	4,154	1,680	1,126				5,373
16年	2004	9,540	3,059	3,145	5,358	3,626	5,374		8,446	7,034	5,640	3,587	4,322	1,980	1,218				5,455
17年	2005	10,028	2,688	3,495	5,107	3,328	4,373	5,855	9,069	6,971	6,841	4,668	3,780	1,684	1,128				5,714
18年	2006	10,408	2,893	3,438	5,618	4,731	3,377	5,591	5,044	4,919	4,061	2,652	2,317	1,418	1,144				5,961
19年	2007	10,327	3,166	3,572	6,154	4,533	2,449	4,832	6,026	5,825	4,744	3,484	2,107	2,123	1,597	1,393	1,548		6,217
20年 8月24	2008	10,022	3,429	4,027	4,896	4,562	2,650	5,333	8,312	6,014	4,708	3,258	2,428	1,361	1,304	922	3,503		5,332
20年 11月19	2008							5,634	9,137	7,108	5,395	3,483	2,169	1,744	1,410	1,126	4,429	1,319	605
21年 3月15	2009							4,877	8,208	6,027	4,943	3,494	2,376	1,532	1,336	1,127	3,350	1,260	616
21年 5月17	2009							3,251	6,682	4,543	3,216	2,612	1,615	834	1,099	546	1,415	574	369
21年 8月23	2009	9,847	3,432	3,476	5,225	4,306	2,903	3,926	8,330	6,232	4,118	3,151	2,260	1,441	1,294	932	2,360		5,827
21年 11月8	2009							5,415	10,112	7,029	5,008	3,769	2,379	1,662	1,462	1,286	3,841	1,870	564
22年 3月14	2010							5,061	8,940	6,871	5,342	3,517	2,413	1,394	1,512	1,114	4,082	2,531	603
22年 5月16	2010	9,621	2,781	3,483	4,137	4,043	2,342	4,819	6,690	5,103	3,712	2,226	1,403	1,271	1,035	3,838	1,943	727	
22年 8月22	2010	10,121	2,987	3,808	4,453	3,927	2,187	4,035	5,000	3,727	2,870	1,608	982	1,190	743	2,616	3,116	515	
22年 11月21	2010	11,209	3,411	3,528	4,562	4,608	2,874	4,581	8,331	6,388	5,335	4,269	2,467	1,387	1,523	916	4,085	1,950	2,407
23年 3月20	2011	10,036	3,064	3,355	4,437	4,088	2,102	8,347	12,149	8,531	5,186	4,046	2,517	1,394	1,431	946	5,469	5,816	772
23年 5月15	2011	7,445	2,785	3,284	3,413	3,375	1,987	5,048	8,829	6,046	3,396	3,222	2,188	1,248	1,301	826	4,016	2,088	684
23年 8月21	2011	10,034	3,391	3,252	4,876	4,110	2,744	4,247	7,650	6,104	4,014	3,210	2,130	1,172	1,246	650	2,090	3,427	553
23年 11月20	2011	9,669	2,705	2,860	4,850	4,162	2,363	5,548	12,002	8,747	6,393	5,144	2,215	1,060	1,183	890	3,569	2,041	710
24年 3月18	2012	10,303	2,952	3,264	4,228	3,620	2,249	8,028	11,950	8,136	5,000	4,613	3,925	1,297	1,407	841	3,471	6,282	652
24年 5月20	2012	10,570	3,189	3,701	3,805	4,759	2,932	4,627	8,769	5,899	4,037	3,203	2,024	1,224	1,266	798	3,021	1,763	722
24年 8月19	2012	9,092	2,788	3,188	3,332	3,798	3,600	3,561	7,068	5,386	3,629	3,063	1,978	971	978	688	1,669	1,856	534
24年 11月18	2012	9,376	3,875	3,131	3,572	4,301	2,615	3,610	7,609	5,329	3,791	3,348	1,904	842	998	527	1,719	1,931	645
25年 3月17	2013	10,530	4,025	3,894	3,637	4,147	2,585	5,486	8,817	6,216	4,232	3,264	2,057	1,220	1,308	797	3,400	6,426	861
25年 5月19	2013	7,731	3,079	3,514	4,632	4,373	2,510	4,398	8,854	5,892	4,174	3,060	1,720	1,062	1,331	622	3,082	2,157	510
25年 8月18	2013	6,005	2,694	3,297	3,422	3,720	2,659	2,826	6,829	4,424	3,256	2,551	1,624	841	1,065	461	2,333	1,214	439
25年 11月17	2013	5,909	3,908	3,718	3,961	1,500	3,031	4,473	8,565	5,998	4,238	3,370	2,006	1,123	1,410	701	4,420	1,963	1,014
26年 3月16	2014	6,465	3,270	3,012	3,296	3,709	2,501	3,025	7,094	5,689	4,335	3,147	1,714	977	1,268	607	2,935	1,307	444
26年 5月18	2014	12,530	3,976	3,438	5,739	4,949	2,978	3,658	8,098	6,059	4,333	3,437	2,232	1,280	1,394	1,822	3,812	1,507	602
26年 8月17	2014	10,732	2,714	3,113	4,069	4,519	3,580	2,858	6,736	4,806	3,102	2,594	1,699	743	986	1,097	2,449	824	351
26年 11月16	2014	10,830	4,394	3,785	3,266	3,831	2,816	3,553	8,429	6,494	4,960	3,370	1,961	1,298	1,367	1,674	4,164	1,233	625
27年 3月15	2015	27,690	7,591	7,145	14,000	15,307	4,428	3,615	8,405	6,243	4,760	3,685	2,100	1,518	1,485	1,682	4,234	1,282	748
27年 5月17	2015	12,535	4,084	4,931	7,198	7,613	2,468	3,527	7,845	5,474	3,705	2,982	2,073	1,269	1,209	1,575	3,535	1,323	628
27年 8月23	2015	11,054	3,092	4,432	6,641	6,917	2,434	3,199	7,788	5,455	4,027	3,291	2,080	2,228	1,640	1,935	7,371	1,442	575
27年 11月15	2015	11,369	3,442	4,192	7,276	7,560	2,398	3,474	8,642	6,092	4,420	3,283	1,868	1,468	1,453	1,565	5,002	1,227	529
28年 3月20	2016	13,354	3,607	4,848	7,585	7,485	2,175	5,206	9,596	6,693	6,094	3,570	2,105	1,582	1,742	1,680	6,534	3,170	615
28年 5月22	2016	11,578	3,219	5,139	6,697	6,931	1,891	3,471	7,343	4,944	3,175	2,744	1,645	1,407	1,254	1,601	4,010	1,621	624
28年 8月18	2016	11,139	3,029	4,431	6,698	6,786	2,051	4,886	7,828	5,160	3,588	2,906	1,811	1,321	1,213	1,355	3,954	3,644	533
28年 11月6	2016	12,414	3,627	4,286	7,019	7,330	2,140	6,320	8,176	5,147	3,409	2,661	1,570	1,352	1,443	1,583	6,083	3,320	627
29年 3月19	2017	15,289	4,480	6,577	8,203	8,625	1,842	10,159	9,533	7,035	5,766	3,569	2,076	1,726	1,693	1,735	5,928	8,374	885
29年 5月14	2017	11,187	3,299	4,627	6,900	7,148	1,874	5,731	7,523	5,525	4,416	3,146	1,837	1,631	1,669	1,881	5,660	3,531	707
29年 8月20	2017	11,538	3,083	4,722	5,272	5,495	1,706	4,988	6,997	4,541	3,373	2,723	1,680	1,265	1,271	1,547	3,917	2,992	664
29年 11月5	2017	13,945	4,609	5,349	7,269	7,737	2,349	6,811	8,221	5,047	3,766	2,912	1,904	1,524	1,431	1,800	6,972	2,825	740
30年 3月18	2018	12,393	3,683	5,119	6,460	7,004	2,214	5,758	7,833	5,526	4,821	3,096	1,868	1,440	1,710	1,809	4,578	2,831	666
30年 5月13	2018	7,028	2,931	2,796	5,918	5,190	1,511	5,949	8,440	5,234	4,066	2,936	1,466	1,031	1,433	1,558	2,269	2,236	373
30年 8月19	2018	12,017	4,915	5,456	7,182	8,305	2,089	5,157	6,359	4,353	3,152	2,532	1,658	1,359	1,133	1,838	3,269	3,015	603
30年 11月4	2018	13,606	5,159	4,414	7,586	8,240	2,018	7,194	8,228	5,160	4,066	3,140	2,000	1,286	1,44				

調査地域及び郊外型大型店の動き

		調査地域の主な動き	郊外
平成12年	2000	5月 「ユニー西町店」が閉店し「ユニーアピタ食品館」に改装されオープン 8月 JR富山駅北の地下道を延長 地下広場等が完成 9月 「オークスカナルパークホテル」オープン	10月 婦中町に「ファボーレ」オープン 12月 「K3」・「ニトリ富山店」オープン 11月 「PLANT-3滑川店」オープン
平成13年	2001	3月 シニア向けミニチャレンジショップ「まちなか西遊房」がオープン	1月 「神島リビング富山店」オープン 2月「ダイエーハイパーマート富山店」が撤退 5月に「マイプラザ」としてリニューアルオープン
平成14年	2002	2月 中央通りの「長崎屋富山店」「無印良品」閉店 10月 「ウイズシネマ」閉館	8月 都市計画道路草島東線開通 9月 「イオン高岡SC」オープン
平成15年	2003	7月 中央通り西口の「マクドナルド」閉店 11月 「みずほ銀行富山中央支店」が同行富山支店内に移転	
平成16年	2004	3月 中央通りに「街なかサロン樹の子」オープン 4月 荒町に「ダイワロイネットホテル」オープン 10月 「ユニー富山駅前店」閉店	
平成17年	2005	4月 西町・総曲輪地区再開発ビル「CUBY」オープン 8月 大手町に「剣の湯ドリーミン富山」オープン	
平成18年	2006	3月 「富山西武」閉店 4月 「富山ライトレール」開業 8月 西町交差点スクランブル廃止	11月 「金沢フォーラス」オープン
平成19年	2007	2月 「フォルツァ総曲輪」オープン 3月 「にぎわい横丁」オープン 9月 「総曲輪フェリオ」「グランドプラザ」オープン	
平成21年	2009	3月 平和通りアーケード撤去 6月 「てるてる亭」オープン 12月 富山市路面電車環状線「セントラム」開通	
平成22年	2010	4月 新幹線連続立体交差工事のためJR富山駅仮駅舎に移転 中央通り地区再開発工事着工 10月 富山市総曲輪に「地場もん屋総本店」オープン 12月 「アパウラホテル富山駅前」オープン	
平成23年	2011	4月 総曲輪通りに「総曲輪屋台横丁」オープン 7月 総曲輪通りに「まちなか研究所」オープン	3月 「東北地方太平洋沖地震」発生
平成24年	2012	4月 中央通り地区再開発工事完了 9月 中央通りに美術館「ギャルリ・ミレー」オープン	3月 「富山大橋掛け替え」
平成25年	2013	3月 「CIC」に4階に「とやまこどもプラザ」オープン 5月 市内電車新停留場「中町(西町北)」開業	
平成26年	2014	9月 総曲輪西地区再開発工事着工 3月 「北陸新幹線」開業	3月 「黒部宇奈月温泉駅」、「新高岡駅」開業
平成27年	2015	同月 「あいの風とやま鉄道」開業 同月 市内電車新停留所「富山駅」開業 同月 「きとくと市場 とやマルシェ」オープン	
平成28年	2016	6月 「ユウタウン総曲輪」オープン 7月 総曲輪3丁目地区(富山西武跡地)再開発工事着工	
平成29年	2017	3月 「富岩水上ライン」総乗船客20万人達成 8月 「富山県美術館」全面開館	3月 「イオンモール新小松店」オープン 8月 「シアターワールド大都会」閉館 8月 「アピタ黒部店」閉館 10月 「富山産業展示館(テクノホール)」新展示場開館
平成30年	2018	4月 富山駅前に「パティオさくら」全面開業	3月 あいの風とやま鉄道「高岡やぶなみ駅」開業 4月 「道の駅 雨晴」開業
平成31年 (令和元年)	2019	3月 富山駅完全高架化完了 4月 富山駅南北自由通路一部開通(仮通路) 8月 「富山駅北電停」仮停留所へ移転	9月 「イオンモール高岡」増床リニューアル 10月 「ファボーレ」増床リニューアル
令和2年	2020	3月 富山駅路面電車南北接続 同月 富山駅南北自由通路全面開通 5月 富山駅「とやマルシェ」増床オープン 7月 「SOGAWA BASE」オープン	4月 「MEGADン・キホーテUNY魚津店」オープン 6月 「MEGADン・キホーテUNY砺波店」オープン 10月 「SUPER CENTER PLANT黒部店」オープン 12月 「上市スマートIC」開通

