

令和3年度
富山市歩行者通行量調査
報告書概要版

令和4年3月
富山市
富山商工会議所

目 次

I . 調査実施要領.....	- 1 -
II . 調査結果の概要	- 3 -
III . 調査結果	- 10 -
IV . 参考資料.....	- 13 -

I . 調査実施要領

1.調査目的

JR富山駅周辺地区及び富山市中心商店街周辺地区の歩行者通行量を調査分析することにより、商業振興を図るための資料とする。

2.調査委託機関

富山市、富山商工会議所

3.調査実施機関

有限会社WIZARD

4.調査実施日時

第1回 令和3年 5月16日（日） 8:00～19:00

第2回 令和3年 8月15日（日） 8:00～19:00

第3回 令和3年 8月19日（木） 8:00～19:00

第4回 令和3年 11月21日（日） 8:00～19:00

第5回 令和4年 3月20日（日） 8:00～19:00

5.調査方法

調査地点を通過する歩行者・自転車を調査員が進行方向別・男女別に計測し、1時間毎に集計を行う11時間連続調査。

今年度も前年度と同様、試験的に上記区分に加え、歩行者の年代別の集計も行った。

6.調査対象

中学生以上とし、自転車利用者も歩行者とする。

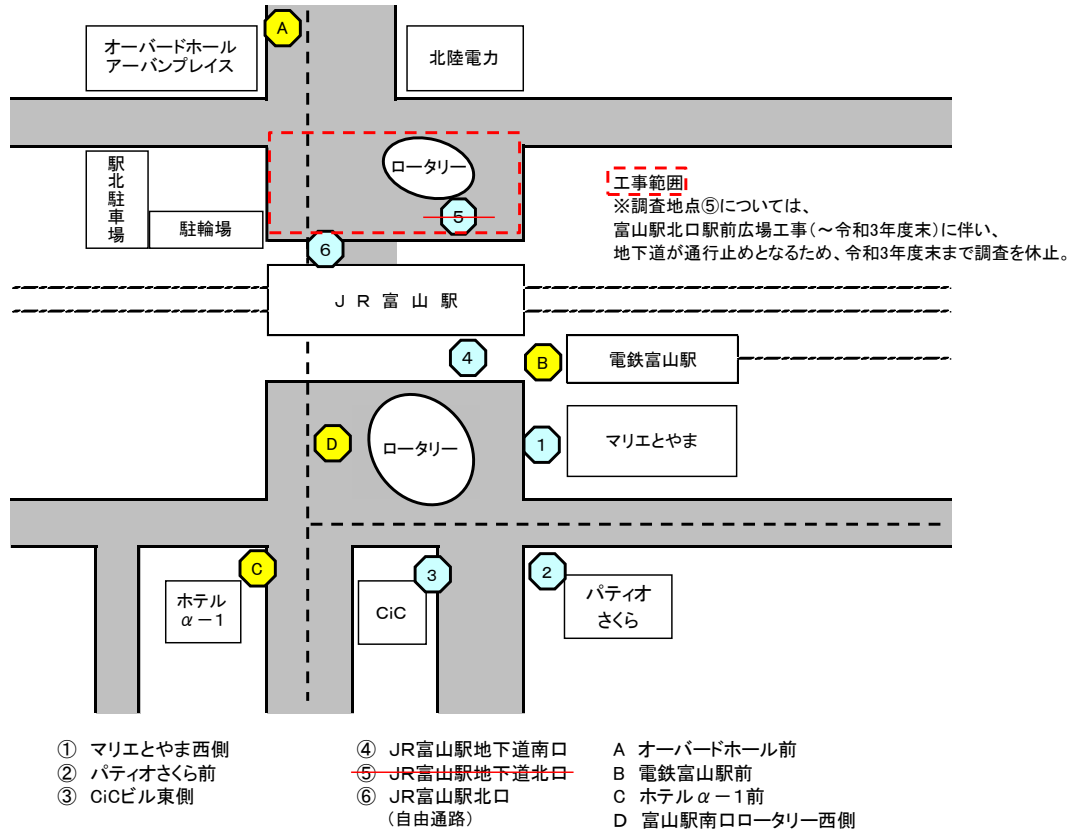
7.調査地点(17地点＋特別調査7地点)

JR富山駅周辺地区	①マリエとやま西側 ③CiCビル東側 ⑤JR富山駅地下道北口*1	②パティオさくら前 ④JR富山駅地下道南口 ⑥JR富山駅北口(自由通路)
中心商店街周辺地区	⑦総曲輪フェリオ北西側 ⑨旧富山西武南側 ⑪北陸銀行本店北側 ⑬マツイ電器店前 ⑮まちなかミニ工房前 ⑰市民プラザ前(東西歩道前)	⑧エルサカエ前 ⑩中央通り西口 ⑫旧P.O.BOX前 ⑭旧メンズトゥモローパートⅡ前 ⑯インフェイズ前 ⑱千石町通り商店街北側入口
特別調査7地点	A オーバードホール前 C ホテルα-1前 E Uタウン総曲輪駐車場入口 G 柳堂北側	B 電鉄富山駅前 D 富山駅南口ロータリー西側 F TOYAMAキラリ北側入口前

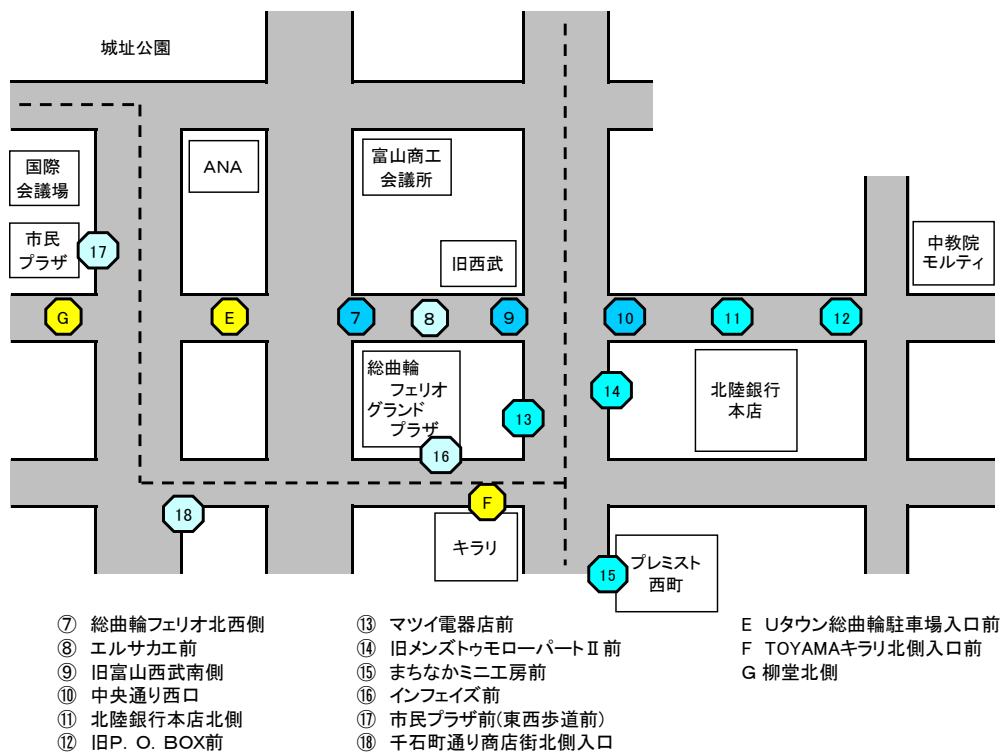
*1 富山駅北口駅前広場工事により令和3年度末まで調査を休止

8. 調査地点地図

【JR富山駅周辺地区】



【中心商店街地区】



Ⅱ．調査結果の概要

令和3年度富山市歩行者通行量調査は、令和3年5月16日(日曜日)、8月15日(日曜日)、8月19日(木曜日)、11月21日(日曜日)、令和4年3月20日(日曜日)の全5回にわたり、24地点において実施した。

特別調査7地点を除く17地点(①～⑩※⑤は調査休止)全体の通行量は、令和3年5月16日(日曜日)が42,468人、8月15日(日曜日)が51,591人、8月19日(平日)が43,786人、11月21日(日曜日)が73,544人、令和4年3月20日(日曜日)が92,361人となり、5回の平均は60,750人となった。

今年度の調査実施日当日の調査地点周辺の諸環境についてであるが、天候は概ね安定した日が多かったが、5月調査では強い雨に見舞われる時間帯もあった。8月調査では前年度と異なり、両日とも気温が35℃を超え猛暑日とはならず、比較的過ごしやすい日となった。JR富山駅周辺地区では令和3年11月に都市計画道路「富山駅南北線」が全面供用となった。また、開発が進められていた、富山駅前商業施設「MAROOT」が令和4年3月にオープンとなった。現在、富山駅周辺整備事業として富山駅北口駅前広場の整備を終え、令和4年4月の供用開始予定となっている。

中心商店街周辺地区では、今年度目立った動きはなかったが、再開発ビルの着工が2023年度に予定されている。住居、商業施設やオフィスが入るビルで2025年秋に完成予定となっており、北陸では初となる大規模な常設アイススケート場が整備される。

歩行者通行量の前年同時期との比較では、JR富山駅周辺地区、中央商店街周辺地区ともに新型コロナウイルスの影響による規制などがある程度緩和され、概ね増加傾向がみられた。特に5月調査では前年度の緊急事態宣言解除直後の通行量から、大きな上げ幅をみせている。ワクチン接種者の割合も増えたため、通行量はコロナ禍以前の水準に近づいてきている。

今年度調査の各施設主要イベントとして、5月と11月には「グランドプラザ」にて大きなイベントが開催され、3月にはJR富山駅周辺地区と中心商店街周辺地区の各所で南北接続2周年記念イベントが開催された。3月は同時期に開業した「MAROOT」への来場客も多く、開店直前には数百人が列を成すほどの賑わいをみせており、イベント開催との相乗効果で全体の歩行者通行量も押し上げるものとなった。

■ イベント時の施設の状況



5月「CoCo Marche.27」
グランドプラザ



11月「古着のヤマヒサ直売会」
グランドプラザ



3月「MAROOT」
富山駅前



3月「トランジットモール」
大手モール

■新型コロナウイルスについて(令和4年3月23日までの現状)

現時点(同年3月23日)で、全世界で約4億7400万人の感染者と約610万人の死者を数える事態となっている。日本では、現在まで累計で感染者数約615万人、死者数27,251人となっている。

感染の世界的な流行から約2年経とうとしているが、突発的な変異株の出現などによって感染の収束が見通せないままである。日本ではワクチン接種2回完了者が8割程度おり、デルタ株が猛威を振った第5波の収束には非常に効果的だった。しかし、新たに出現したオミクロン株の感染拡大に対しての効力は限定的であり、現在3回目のブースター接種が進められている。治療方法がある程度確立されつつあることと変異株の弱毒化によって、感染した時の重症化リスクは以前よりは少なくなっているため、欧米諸国ではマスク着用義務などの行動制限を撤廃し、正常化へと一歩踏み出す動きが出てきた。日本でも「緊急事態宣言」や「まん延防止等重点措置」の発出で感染拡大を抑えつつ、新型コロナウイルスと共存していきながら経済活動をしていくという方向性が浸透しつつあるが、コロナ禍の収束にはまだ時間がかかると思われる。

富山県内では、現在まで感染者25,937人、死者72人となっている。収束と感染拡大の波が何度も繰り返されており、現在は第6波の只中である。前述のオミクロン株が県内でも猛威を振り、連日三桁の感染者が確認されている。そんな中でも徹底した感染対策を行いながら各地でイベントの開催や飲食店舗や宿泊施設の営業など、コロナ禍の制限された中で経済活動などを止めないようにしている。

図2-1は各調査日において、直近1週間の感染者数をまとめたものである。当業務においては、新型コロナウイルス感染症蔓延の只中にあつたため、観測された通行量については、留意する必要がある。

※感染者・死者数については、厚生労働省発表資料・富山県庁発表資料から引用。

※青色の折れ線グラフはその日を含む直近1週間の感染者数の平均を示している。

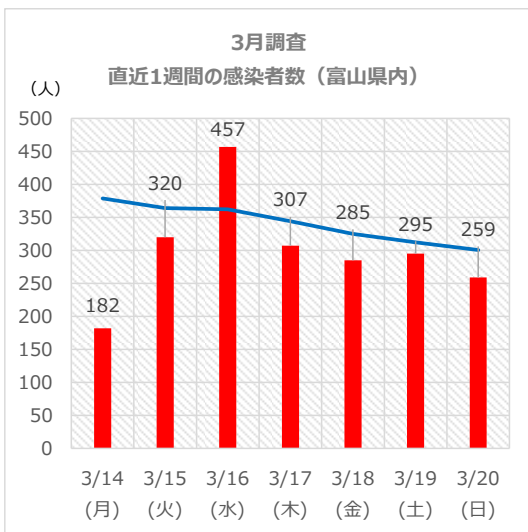
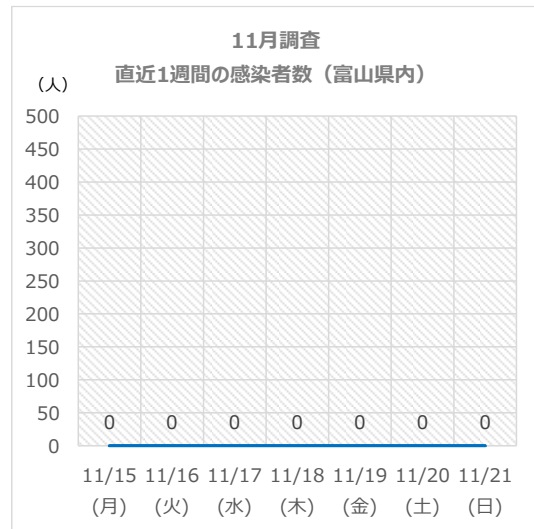
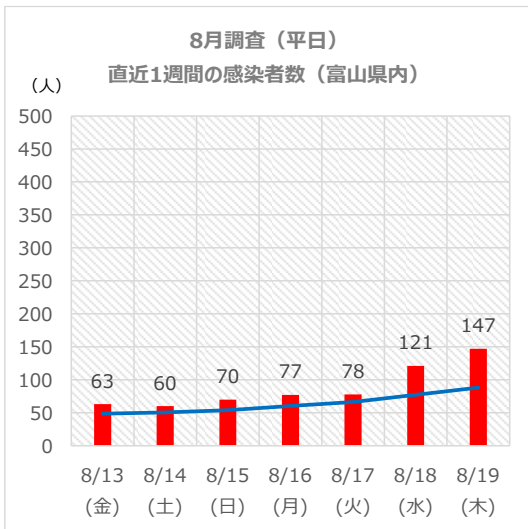
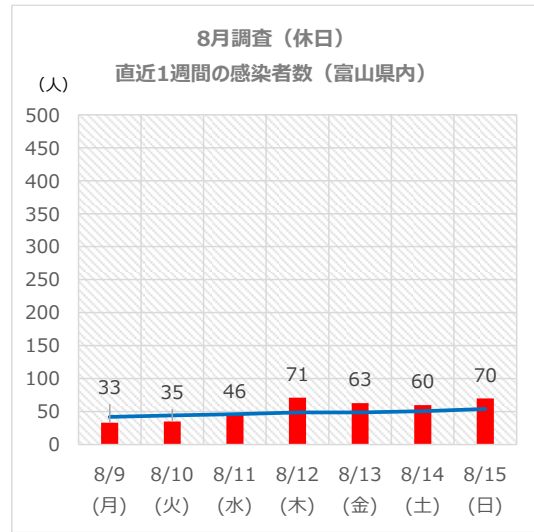
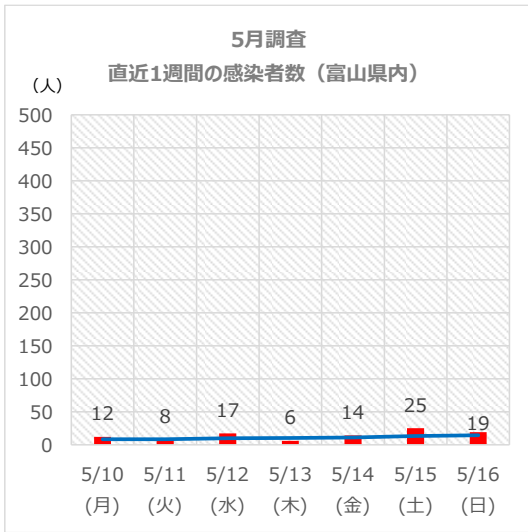


図2-1 直近1週間の感染者数

表 2-1 歩行者通行量（調査日別）

調査地区・地点	令和3年度(人)						令和2年度(人)						増減比				
	5月16日 (日曜)	8月15日 (日曜)	8月19日 (平日)	11月21日 (日曜)	3月20日 (日曜)	平均値 (5回平均)	5月17日 (日曜)	8月16日 (日曜)	8月20日 (平日)	11月15日 (日曜)	3月21日 (日曜)	平均値 (5回平均)	(R3/R2)-1				
	5月16日	8月15日	8月19日	11月21日	3月20日		5月17日	8月16日	8月20日	11月15日	3月21日		5月16日	8月15日	8月19日	11月21日	3月20日
合計(①~⑩)	42,468	51,591	43,786	73,544	92,361	60,750	25,400	41,586	48,330	70,109	67,326	50,550	67.2%	24.1%	-9.4%	4.9%	37.2%
JR富山駅周辺地区 (①~⑥の6地点)	13,156	16,884	18,712	27,968	41,443	23,633	9,038	12,283	21,128	26,812	18,380	17,528	45.6%	37.5%	-11.4%	4.3%	125.5%
中心商店街周辺地区 (⑦~⑩の12地点)	29,312	34,707	25,074	45,576	50,918	37,117	16,362	29,303	27,202	43,297	48,946	33,022	79.1%	18.4%	-7.8%	5.3%	4.0%

表2-2 天候・気温（調査日別）

	今回調査(令和3年度)					前回調査(令和2年度)				
	5月16日 (日曜)	8月15日 (日曜)	8月19日 (平日)	11月21日 (日曜)	3月20日 (日曜)	5月17日 (日曜)	8月16日 (日曜)	8月20日 (平日)	11月15日 (日曜)	3月21日 (日曜)
天候										
最高気温	25.4℃	27.3℃	32.3℃	16.1℃	9.2℃	21.7℃	35.8℃	35.3℃	20.8℃	20.1℃
最低気温	16.9℃	20.2℃	22.6℃	7.5℃	4.1℃	14.9℃	25.7℃	25.4℃	4.9℃	9.1℃

表2-3 各施設主要イベント（調査日別）

	令和3年 5/16(日曜日)	令和3年 8/15(日曜日)	令和3年 8/19(平日)	令和3年 11/21(日曜日)	令和3年 3/20(日曜日)
オーバードホール	爆笑お笑いフェスin富山				葉加瀬太郎コンサートツアー2021 (非公開公演)
グランドプラザ	CoCo Marche.27				古着のヤマヒサ直売会 ■3x3 BASKETBALL SHAKE THE WORLD TOYAMA2022 SPRING
大和富山店	第67回富山県女流書道展	水森蓮土のカワイイ世界展 連載完結記念ハイキュー!!展	西村芳弘 セラミックアート展 山羽春季 日本画展		総曲輪 春の感謝祭
市民プラザ	フルートデュオコンサート 古典から現代までの室内楽名曲集			日本学校農業クラブ北信越ブロック大会	第22回富山市民音楽フェスティバル はなまるクラフトフェア
他中心商店街各所					越中大手市場～トランジットモール～
郊外イベント	■カターレ富山vsアスルクラロ沼津 環水公園の日	北信越総体2021 卓球			■カターレ富山vsテゲバジャール宮崎 ■富山グラウジーズvs島根スサノオマジック つながるWeekend(路面電車南北接続2周年記念 イベント)

表2-4 前年同時期の各施設主要イベント（調査日別）

	令和2年 5/17(日曜日)	令和2年 8/17(日曜日)	令和2年 8/20(平日)	令和2年 11/15(日曜日)	令和3年 3/21(日曜日)
オーバードホール				(非公開公演)	
グランドプラザ				新車出張商談会	チャックパーク
大和富山店					ハローキティコレクション展
市民プラザ	新型コロナウイルスの影響 により、開催イベントなし	新型コロナウイルスの影響 により、開催イベントなし	新型コロナウイルスの影響 により、開催イベントなし	第32回川の絵画コンクール	はなまるクラフトフェア
他中心商店街各所					越中大手市場～トランジットモール～
郊外イベント				アーバンプレイス前～市総合体育館前 ブルバース運行(10時～16時)	■カターレ富山 vs ヴァンラーレ八戸 ■3x3 BASKETBALL SHAKE THE WORLD TOYAMA2021

【JR富山駅周辺地区】

(1) JR富山駅周辺地区5地点

下のグラフは、JR富山駅周辺地区の5地点（「①マリエとやま西側」、「②パティオさくら前」、「③Ciビル東側」、「④JR富山駅地下道南口」、「⑤JR富山駅北口（自由通路）」）を合計した歩行者通行量の推移である。

今年度調査では、新型コロナウイルスの影響を大きく受けた前年度から休日調査は総じて通行量は増加している。平日調査は減少しているが、前年度と異なり学校が登校日ではなかったことが一因として考えられる。全体的な増加に関して、新型コロナウイルスの影響による規制などがある程度緩和されたことが大きく、特に3月調査は、南北接続2周年記念イベントの開催や「MAROOT」の開業により、大幅に歩行者通行量が増加している

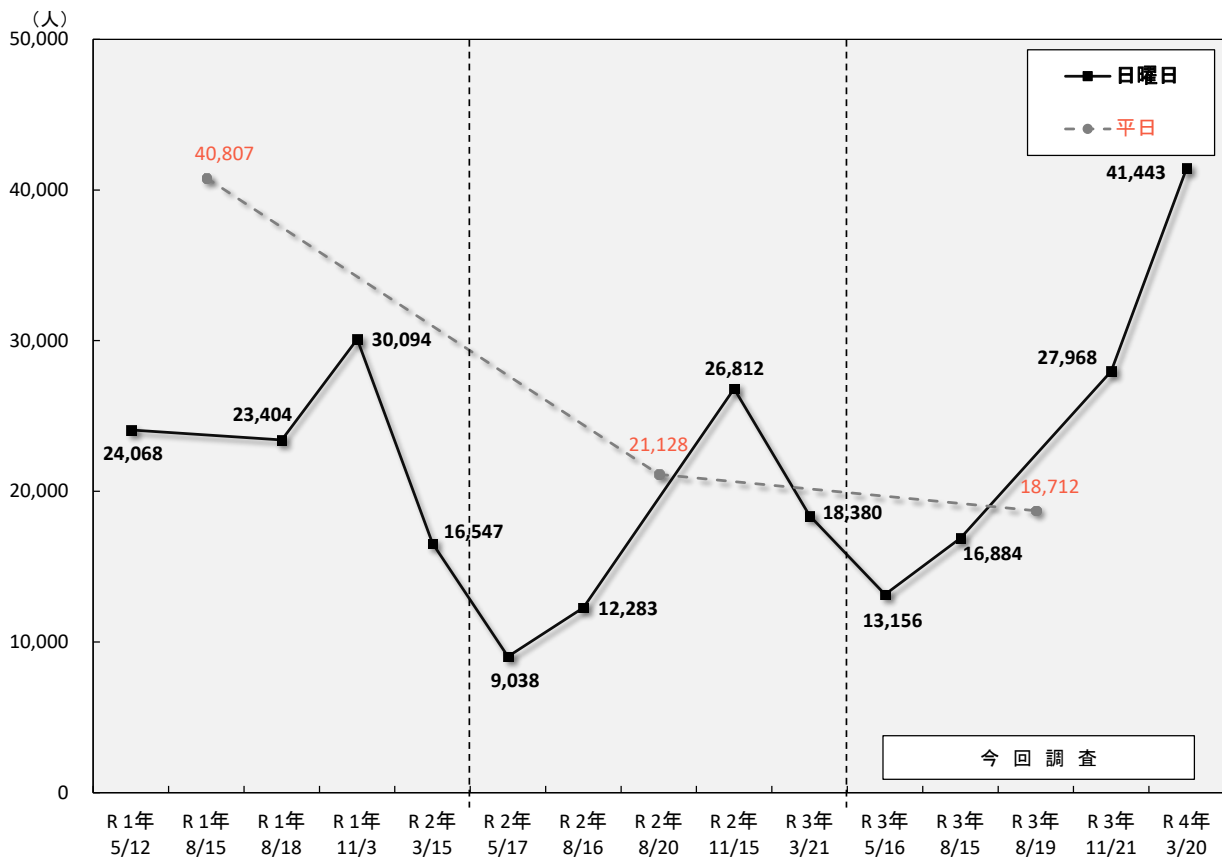


図2-1 JR富山駅周辺地区5地点（全体）

【中心商店街周辺地区】

(2) 中心商店街周辺地区12地点

下のグラフは、中心商店街周辺地区の12地点(「⑦総曲輪フェリオ北西側」、「⑧エルサカエ前」、「⑨旧富山西武南側」、「⑩中央通り西口」、「⑪北陸銀行本店北側」、「⑫旧P.O.BOX前」、「⑬マツイ電器店前」、「⑭旧メンズトゥモローパートⅡ前」、「⑮まちなかミニ工房前」、「⑯インフェイズ前」、「⑰市民プラザ前(東西歩道前)」、「⑱千石町通り商店街北側入口)の歩行者通行量を合計した数値の推移である。

JR富山駅周辺地区と同様、今年度調査では、新型コロナウイルスの影響を大きく受けた前年度から休日調査は総じて通行量は増加している。5月調査では周辺店舗の休業期間でもあった前年度の緊急事態宣言解除直後の通行量から、大きな上げ幅をみせている。11月調査と3月調査は大きなイベントが開催されていたため、通行量は増加している。11月調査ではグランドプラザで直売会イベントが開催中であったため、その集客が全体の通行量の底上げとなり、前年度よりも増加している。3月調査は大手モールで大きなイベントがあり、全調査日で一番多い歩行者通行量となった。イベント実施の有無やイベント規模が歩行者通行量にもたらす影響が大きいことが見受けられる。

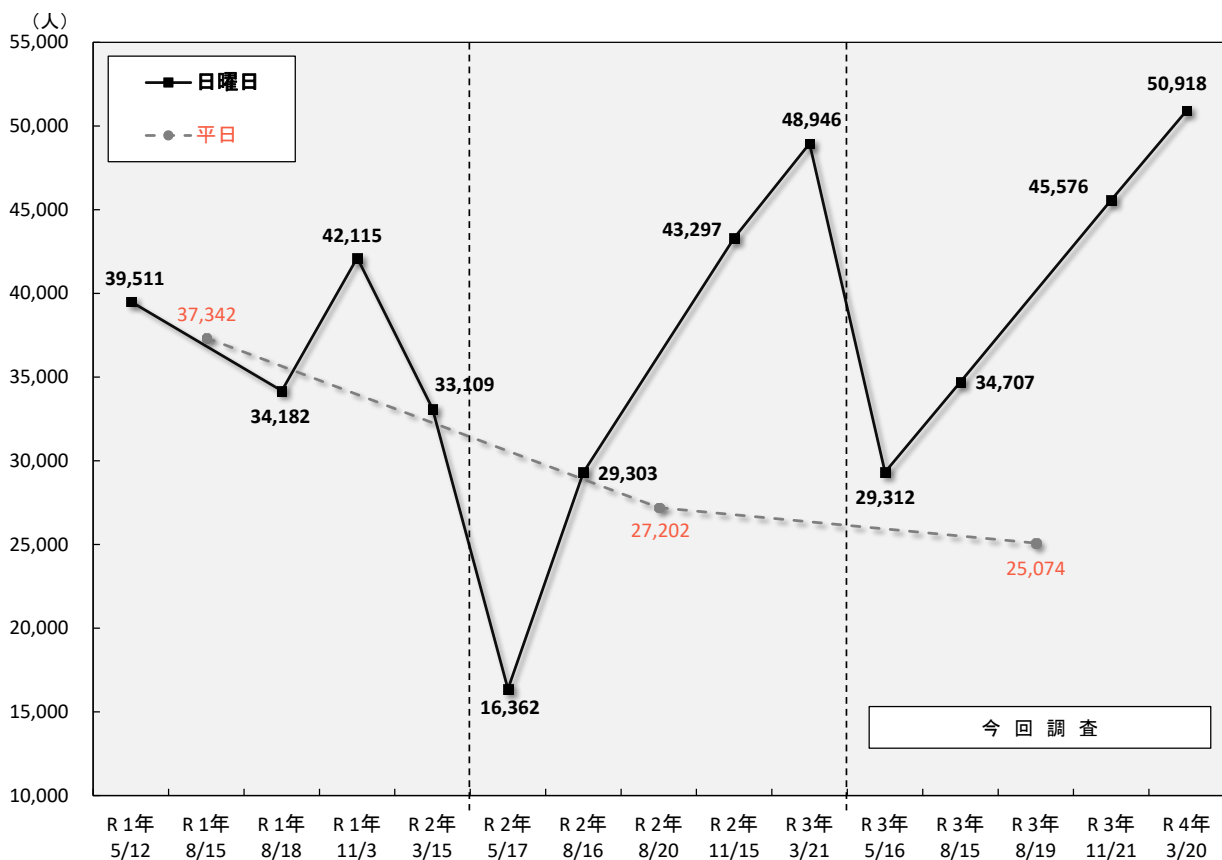


図2-2 中心商店街周辺地区12地点 (全体)

Ⅲ. 調査結果

表3-1 地点別歩行者通行量

調査地区・地点	令和3年度(人)						令和2年度(人)						増減比				
	5月16日 (日曜)	8月15日 (日曜)	8月19日 (平日)	11月21日 (日曜)	3月20日 (日曜)	平均値 (5回平均)	5月17日 (日曜)	8月16日 (日曜)	8月20日 (平日)	11月15日 (日曜)	3月21日 (日曜)	平均値 (5回平均)	(R3/R2)-1				
	5月16日	8月15日	8月19日	11月21日	3月20日	平均値	5月17日	8月16日	8月20日	11月15日	3月21日	平均値	5月16日	8月15日	8月19日	11月21日	3月20日
合計(①~⑱)	42,468	51,591	43,786	73,544	92,361	60,750	25,400	41,586	48,330	70,109	67,326	50,550	67.2%	24.1%	-9.4%	4.9%	37.2%
JR富山駅周辺地区(①~⑥の6地点)	13,156	16,884	18,712	27,968	41,443	23,633	9,038	12,283	21,128	26,812	18,380	17,528	45.6%	37.5%	-11.4%	4.3%	125.5%
①マリエとやま西側	5,820	7,597	8,255	12,760	16,019	10,090	4,157	5,456	8,146	11,865	8,479	7,621	40.0%	39.2%	1.3%	7.5%	88.9%
②パティオさくら前	1,701	2,103	2,695	3,730	4,543	2,954	1,057	1,518	2,693	3,410	2,405	2,217	60.9%	38.5%	0.1%	9.4%	88.9%
③Ciビル東側	1,883	2,705	3,333	4,582	5,530	3,607	1,228	2,086	3,462	4,218	2,993	2,797	53.3%	29.7%	-3.7%	8.6%	84.8%
④JR富山駅地下道南口	985	586	1,136	590	899	839	303	643	951	583	1,435	783	225.1%	-8.9%	19.5%	1.2%	-37.4%
⑤JR富山駅地下道北口	-	-	-	-	-	-	121	-	-	-	-	121	-	-	-	-	-
⑥JR富山駅北口(自由通路)	2,767	3,893	3,293	6,306	14,452	6,142	2,172	2,580	5,876	6,736	3,068	4,086	27.4%	50.9%	-44.0%	-6.4%	371.1%
中心商店街周辺地区(⑦~⑱)	29,312	34,707	25,074	45,576	50,918	37,117	16,362	29,303	27,202	43,297	48,946	33,022	79.1%	18.4%	-7.8%	5.3%	4.0%
中心商店街地区(⑦~⑱)	27,123	27,641	22,839	41,799	41,222	32,125	15,082	27,641	24,774	39,928	42,763	30,038	79.8%	0.0%	-7.8%	4.7%	-3.6%
総曲輪通り(⑦~⑨)	15,433	17,830	10,710	23,233	24,057	18,253	6,619	15,532	12,089	21,837	26,509	16,517	133.2%	14.8%	-11.4%	6.4%	-9.2%
⑦総曲輪フェリオ北西側	4,040	4,825	2,906	6,516	8,291	5,316	1,957	3,535	2,936	6,110	7,845	4,477	106.4%	36.5%	-1.0%	6.6%	5.7%
⑧エルサカエ前	7,478	8,139	4,489	10,030	9,911	8,009	2,560	7,393	5,100	9,315	11,752	7,224	192.1%	10.1%	-12.0%	7.7%	-15.7%
⑨旧富山西武南側	3,915	4,866	3,315	6,687	5,855	4,928	2,102	4,604	4,053	6,412	6,912	4,817	86.3%	5.7%	-18.2%	4.3%	-15.3%
中央通り(⑩~⑫)	6,694	7,456	6,370	8,392	7,720	7,326	4,734	6,227	6,647	7,284	8,682	6,715	41.4%	19.7%	-4.2%	15.2%	-11.1%
⑩中央通り西口	2,848	3,077	2,480	4,123	3,466	3,199	1,850	2,597	2,596	3,282	3,850	2,835	53.9%	18.5%	-4.5%	25.6%	-10.0%
⑪北陸銀行本店北側	2,393	2,654	2,379	2,767	2,679	2,574	1,705	2,157	2,491	2,430	3,014	2,359	40.4%	23.0%	-4.5%	13.9%	-11.1%
⑫旧P.O.BOX前	1,453	1,725	1,511	1,502	1,575	1,553	1,179	1,473	1,560	1,572	1,818	1,520	23.2%	17.1%	-3.1%	-4.5%	-13.4%
西町(⑬~⑮)	4,996	7,119	5,759	10,174	9,445	7,499	3,729	5,882	6,038	10,807	7,572	6,806	34.0%	21.0%	-4.6%	-5.9%	24.7%
⑬マツイ電器店前	810	1,294	1,006	1,815	1,765	1,338	689	1,152	1,284	1,963	1,566	1,331	17.6%	12.3%	-21.7%	-7.5%	12.7%
⑭旧メンストゥモローパートⅡ前	858	953	1,227	1,281	1,138	1,091	855	916	1,272	1,515	1,107	1,133	0.4%	4.0%	-3.5%	-15.4%	2.8%
⑮まちなかミニ工房前	1,288	1,514	1,709	1,850	1,612	1,595	1,255	1,466	1,691	1,953	1,509	1,575	2.6%	3.3%	1.1%	-5.3%	6.8%
⑯インフェイズ前	2,040	3,358	1,817	5,228	4,930	3,475	930	2,348	1,791	5,376	3,390	2,767	119.4%	43.0%	1.5%	-2.8%	45.4%
大手町・千石町(⑰~⑱)	2,189	2,302	2,235	3,777	9,696	4,040	1,280	1,662	2,428	3,369	6,183	2,984	71.0%	38.5%	-7.9%	12.1%	56.8%
⑰市民プラザ前(東西歩道前)	1,775	1,840	1,745	3,056	8,948	3,473	874	1,298	1,874	2,701	5,689	2,487	103.1%	41.8%	-6.9%	13.1%	57.3%
⑱千石町通り商店街北側入口	414	462	490	721	748	567	406	364	554	668	494	497	2.0%	26.9%	-11.6%	7.9%	51.4%

調査地区・地点	令和3年度(人)						令和2年度(人)					
	5月16日 (日曜)	8月15日 (日曜)	8月19日 (平日)	11月21日 (日曜)	3月20日 (日曜)	平均値 (5回平均)	5月17日 (日曜)	8月16日 (日曜)	8月20日 (平日)	11月15日 (日曜)	3月21日 (日曜)	平均値 (5回平均)
特別調査7地点合計(A~G)	17,360	22,367	20,233	31,545	51,116	28,524	8,215	17,188	22,483	32,948	30,473	22,261
A オーバードホール前	1,519	2,186	1,598	3,633	6,031	2,993	924	1,070	1,699	3,270	1,616	1,716
B 電鉄富山駅前	5,207	5,803	6,409	7,311	9,899	6,926	2,696	5,127	7,174	8,083	9,961	6,608
C ホテルα-1前	612	983	1,824	1,890	6,320	2,326	508	735	1,863	1,641	884	1,126
D 富山駅南口ロータリー西側	2,460	3,510	4,333	6,103	13,599	6,001	1,455	2,773	5,168	5,651	3,683	3,746
E Uタウン総曲輪駐車場入口前	4,603	5,692	3,581	6,403	9,249	5,906	1,435	3,994	3,098	6,222	9,990	4,948
F TOYAMAキラリ北側入口	2,281	3,475	1,761	5,010	4,644	3,434	693	2,846	2,493	7,196	3,494	3,344
G 柳堂北側	678	718	727	1,195	1,374	938	504	643	988	885	845	773

1. JR富山駅周辺地区

JR富山駅周辺地区(①～⑥5地点合計※⑤は調査休止)は、5月16日13,156人、8月15日16,884人、8月19日18,712人、11月21日27,968人、3月20日41,443人となり、5回の平均は23,633人であった。

右下のグラフは、JR富山駅周辺地区の代表地点である3地点の推移である。

新型コロナウイルスの影響による規制も緩和されたこともあり、全体的に増加傾向である。今年度は3月調査の歩行者通行量が最も多くなった。これは南北接続2周年記念イベントの開催や同時期の「MAROOT」の開業によって通行者が増えたためだと思われる。「⑥JR富山駅北口(自由通路)」については、3月調査で他の地点よりも増加傾向がみられるが、北口広場の整備が完了し、アクセスが良くなり北口方面で開催されていたイベントへの往来によって通行量が増えていると考えられる。

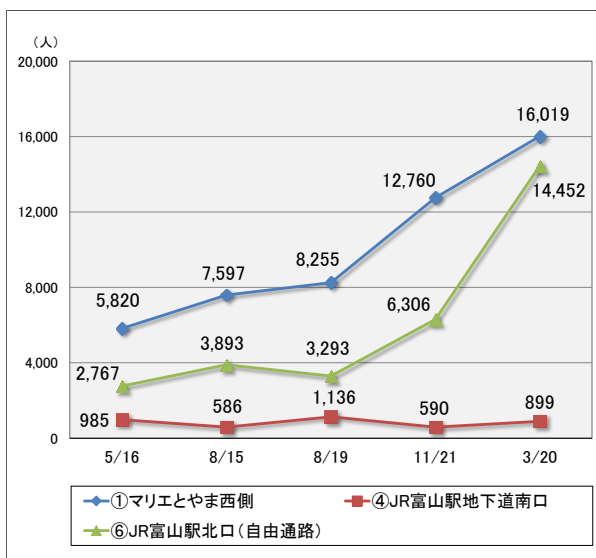


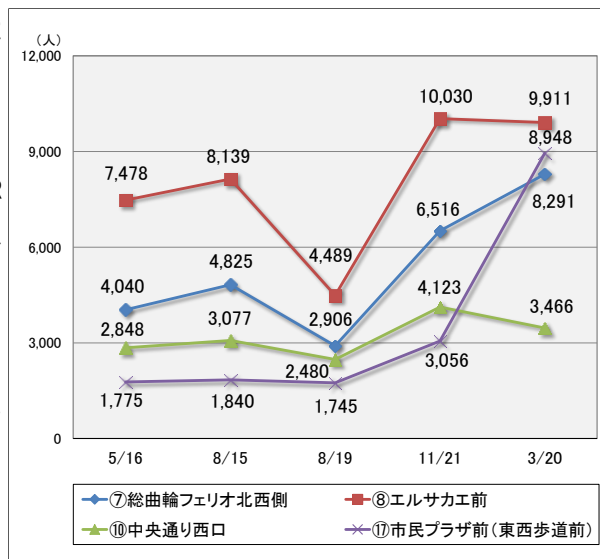
図3-1. JR富山駅前周辺地区代表地点通行量

2. 中心商店街周辺地区

中心商店街周辺地区(⑦～⑯12地点合計)は、5月16日29,312人、8月15日34,707人、8月19日25,074人、11月21日が45,576人、3月20日50,918人となり、5回の平均は37,117人であった。

右下のグラフは、中心商店街地区の代表地点である4地点の推移である。

「グランドプラザ」や「大手モール」で大きなイベントがあった11月調査と3月調査の歩行者通行量が多く、3月調査以外の調査日毎の傾向は、全地点とも似た結果となった。JR富山駅周辺地区と同様に、新型コロナウイルスの影響による規制も緩和されたこともあり、全体的に増加傾向である。また、イベントの有無が歩行者通行量の増減に大きな影響を与えていることがわかる。



3. 特別調査7地点

下のグラフは、特別調査7地点の推移である。7地点合計は、5月16日(日曜日)17,360人、8月15日(日曜日)22,367人、8月19日(平日)が20,233人、11月21日(日曜日)31,545人、令和4年3月20日(日曜日)が51,116人となり、5回の平均は28,524人であった。

JR富山駅周辺、中心商店街周辺ともに新型コロナウイルスの影響による規制も緩和されたこともあり、全体的に増加傾向である。

JR富山駅周辺の地点について、全ての地点で3月20日の歩行者通行量が一番多い結果となった。3月調査では南北接続2周年記念イベントが各所で開催されており、特に「D.富山駅南口ロータリー西側」は「MAROOT」の開業による集客も手伝って大幅な増加となっている。

中心商店街周辺の地点でも、3月調査の歩行者通行量が多くなっている。JR富山駅周辺と同じく、南北接続2周年記念イベントが各所で開催されており、特に大手モールで大きなイベントが開催されたため、「E.Uタウン総曲輪駐車場入口前」の通行量が大幅に増加している。

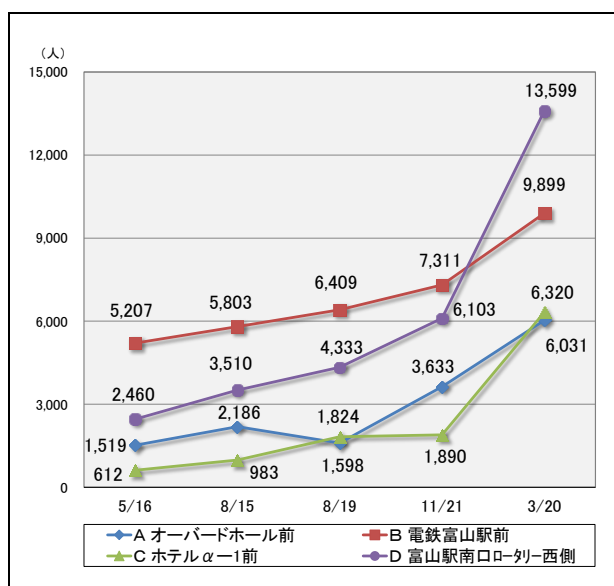


図3-3. JR富山駅周辺地点A, B, C, D

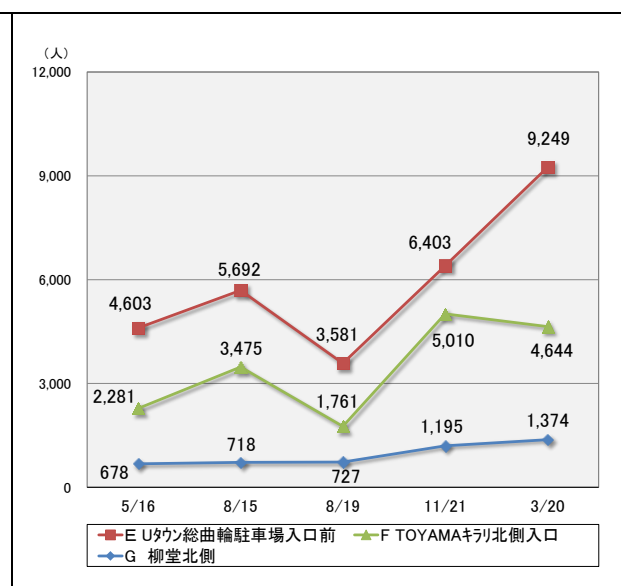


図3-4. 中心商店街周辺地点E, F, G

歩行者通行量の推移（休日）

	と① やま マ リ 西 側 工	く② パ テ イ オ 前 さ	東③ C i C i 側 ル	地④ 下 道 南 口 駅	地⑤ 下 道 北 口 駅	路⑥ 北 口 （ 自 由 通 車 ）	リ⑦ オ 才 曲 輪 フ 側 エ	⑧ エ ル サ カ 工 前	南⑨ 旧 富 山 西 側 武	西⑩ 中 央 通 口 リ	店⑪ 北 陸 銀 行 側 本	B⑫ 旧 P ・ O X ・ O 前 ・	店⑬ マ ツ イ 電 器 前 器	パ⑭ ト ウ モ ン Ⅱ 前 工 ズ	ミ⑮ ニ エ ち な 房 前 か	ズ⑯ イ ン フ ェ 前 イ	前⑰ 市 民 ブ ラ ザ ー （ 東 西 歩 道 ）	店⑱ 北 側 入 口 商	室 J R 富 山 駅 前 長	
平成 元年	1989	19,344	4,747	6,140		3,547	10,409		19,228	21,124	16,766	8,752	11,284	5,966						8,479
2年	1990	18,150	4,046	5,336		3,850	12,249		24,394	21,608	16,369	8,021	11,662	5,998						9,022
3年	1991	20,364	5,617	5,495		3,627	12,166		22,982	24,036	16,100	6,526	10,785	6,521						8,721
4年	1992	19,995	4,136	6,839		3,887	9,181		20,140	19,324	13,917	5,532	8,380	5,479						9,002
5年	1993	20,137	4,454	6,454	8,689	4,269	9,202		20,361	20,606	13,332	5,633	9,642	5,661						5,856
6年	1994	19,981	4,560	6,343	7,039	3,993	7,979		18,504	18,323	13,506	5,619	9,412	5,065	2,320					6,952
7年	1995	13,355	3,230	5,669	7,117	3,224	9,022		17,336	17,749	12,555	5,461	8,773	5,106	2,210					7,008
8年	1996	17,639	3,877	5,665	7,255	3,899	8,667		17,515	18,021	11,424	5,026	8,761	5,046	2,500					6,750
9年	1997	16,028	3,401	4,455	7,002	5,414	8,099		15,286	17,133	13,768	5,209	7,440	4,614	2,388					7,122
10年	1998	15,842	3,213	4,434	6,895	4,578	8,622		16,340	15,715	10,457	5,855	7,276	4,141	2,156					5,291
11年	1999	15,365	2,699	5,478	6,007	3,764	8,309		16,190	15,133	13,740	6,703	6,037	2,964	1,496					5,342
12年	2000	7,445	2,853	4,101	6,990	4,540	7,393		14,426	13,918	11,114	6,362	5,387	2,893	1,714					6,353
13年	2001	11,387	2,639	3,774	8,062	5,782	7,438		13,520	11,844	10,872	5,834	5,130	2,651	1,514					6,505
14年	2002	12,615	2,915	3,949	4,688	3,790	7,326		12,808	11,144	8,895	5,458	5,584	2,521	1,594					5,679
15年	2003	11,731	3,071	3,673	5,158	3,498	5,954		9,205	7,608	6,334	4,101	4,154	1,680	1,126					5,143
16年	2004	9,540	3,059	3,145	5,358	3,626	5,374		8,446	7,034	5,640	3,587	4,322	1,980	1,218					5,373
17年	2005	10,028	2,688	3,495	5,107	3,328	4,373	5,855	9,069	6,971	6,841	4,668	3,780	1,684	1,128					5,455
18年	2006	10,408	2,893	3,438	5,618	4,731	3,377	5,591	5,044	4,919	4,061	2,652	2,317	1,418	1,144					5,714
19年	2007	10,327	3,166	3,572	6,154	4,533	2,449	4,832	6,026	5,825	4,744	3,484	2,107	2,123	1,597	1,393	1,548			5,961
20年 8月24	2008	10,022	3,429	4,027	4,896	4,562	2,650	5,333	8,312	6,014	4,708	3,258	2,428	1,361	1,304	922	3,503			6,217
20年 11月19	2008							5,634	9,137	7,108	5,395	3,483	2,169	1,744	1,410	1,126	4,429	1,319	605	
21年 3月15	2009							4,877	8,208	6,027	4,943	3,394	2,376	1,532	1,336	1,127	3,350	1,260	616	
21年 5月17	2009							3,251	6,682	4,543	3,216	2,612	1,615	834	1,099	546	1,415	574	369	
21年 8月23	2009	9,847	3,432	3,476	5,225	4,306	2,903	3,926	8,330	6,232	4,118	3,151	2,260	1,441	1,294	932	2,360			5,827
21年 11月8	2009							5,415	10,112	7,029	5,008	3,769	2,379	1,662	1,462	1,286	3,841	1,870	564	
22年 3月14	2010							5,061	8,940	6,871	5,342	3,517	2,413	1,394	1,512	1,114	4,082	2,531	603	
22年 5月16	2010	9,621	2,781	3,483	4,137	4,043	4,819		6,690	5,103	3,712	2,226	1,403	1,271	1,035	3,838	1,943	727		
22年 8月22	2010	10,121	2,987	3,808	4,453	3,927	2,187	4,035	5,000	3,727	2,870	1,608	982	1,190	743	2,616	3,116	515		
22年 11月21	2010	11,209	3,411	3,528	4,562	4,608	2,874	4,581	8,331	6,388	5,335	4,269	2,467	1,387	1,523	916	4,085	1,950	2,407	
23年 3月20	2011	10,036	3,064	3,355	4,437	4,088	2,102	8,347	12,149	8,531	5,186	4,046	2,517	1,394	1,431	946	5,469	5,816	772	
23年 5月15	2011	7,445	2,785	3,284	3,413	3,375	1,987	5,048	8,829	6,046	3,396	3,222	2,188	1,248	1,301	826	4,016	2,088	684	
23年 8月21	2011	10,034	3,391	3,252	4,876	4,110	2,744	4,247	7,650	6,104	4,014	3,210	2,130	1,172	1,246	650	2,090	3,427	553	
23年 11月20	2011	9,669	2,705	2,860	4,850	4,162	2,363	5,548	12,002	8,747	6,393	5,144	2,215	1,060	1,183	890	3,569	2,041	710	
24年 3月18	2012	10,303	2,952	3,264	4,228	3,620	2,249	8,028	11,950	8,136	5,000	4,613	3,925	1,297	1,407	841	3,471	6,282	652	
24年 5月20	2012	10,570	3,189	3,701	3,805	4,759	2,932	4,627	8,769	5,899	4,037	3,203	2,024	1,224	1,266	798	3,021	1,763	722	
24年 8月19	2012	9,092	2,788	3,188	3,332	3,798	3,600	3,561	7,068	5,386	3,629	3,063	1,978	971	978	688	1,669	1,856	534	
24年 11月18	2012	9,376	3,875	3,131	3,572	4,301	2,615	3,610	7,609	5,329	3,791	3,348	1,904	842	998	527	1,719	1,931	645	
25年 3月17	2013	10,530	4,025	3,894	3,637	4,147	2,585	5,486	8,817	6,216	4,232	3,264	2,057	1,220	1,308	797	3,400	6,426	861	
25年 5月19	2013	7,731	3,079	3,514	4,632	4,373	2,510	4,398	8,854	5,892	4,174	3,060	1,720	1,062	1,331	622	3,082	2,157	510	
25年 8月18	2013	6,005	2,694	3,297	3,422	3,720	2,659	2,826	6,829	4,424	3,256	2,551	1,624	841	1,065	461	2,333	1,214	439	
25年 11月17	2013	5,909	3,908	3,718	3,961	1,500	3,031	4,473	8,565	5,998	4,238	3,370	2,006	1,123	1,410	701	4,420	1,963	1,014	
26年 3月16	2014	6,465	3,270	3,012	3,296	3,709	2,501	3,025	7,094	5,689	4,335	3,147	1,714	977	1,268	607	2,935	1,307	444	
26年 5月18	2014	12,530	3,976	3,438	5,739	4,949	2,978	3,658	8,098	6,059	4,333	3,437	2,232	1,280	1,394	1,822	3,812	1,507	602	
26年 8月17	2014	10,732	2,714	3,113	4,069	4,519	3,580	2,858	6,736	4,806	3,102	2,594	1,699	743	986	1,097	2,449	824	351	
26年 11月16	2014	10,830	4,394	3,785	3,266	3,831	2,816	3,553	8,429	6,494	4,960	3,370	1,961	1,298	1,367	1,674	4,164	1,233	625	
27年 3月15	2015	27,690	7,591	7,145	14,000	15,307	4,428	3,615	8,405	6,243	4,760	3,685	2,100	1,518	1,485	1,682	4,234	1,282	748	
27年 5月17	2015	12,535	4,084	4,931	7,198	7,613	2,468	3,527	7,845	5,474	3,705	2,982	2,073	1,269	1,209	1,575	3,535	1,323	628	
27年 8月23	2015	11,054	3,092	4,432	6,641	6,917	2,434	3,199	7,788	5,455	4,027	3,291	2,080	2,228	1,640	1,935	7,371	1,442	575	
27年 11月15	2015	11,369	3,442	4,192	7,276	7,560	2,398	3,474	8,642	6,092	4,420	3,283	1,868	1,468	1,453	1,565	5,002	1,227	529	
28年 3月20	2016	13,354	3,607	4,848	7,585	7,485	2,175	5,206	9,596	6,693	6,094	3,570	2,105	1,582	1,742	1,680	6,534	3,170	615	
28年 5月22	2016	11,578	3,219	5,139	6,697	6,931	1,891	3,471	7,343	4,944	3,175	2,744	1,645	1,407	1,254	1,601	4,010	1,621	624	
28年 8月18	2016	11,139	3,029	4,431	6,698	6,786	2,051	4,886	7,828	5,180	3,588	2,906	1,811	1,321	1,213	1,355	3,954	3,644	533	
28年 11月6	2016	12,414	3,627	4,286	7,019	7,330	2,140	6,320	8,176	5,147	3,409	2,661	1,570	1,352	1,443	1,583	6,083	3,320	627	
29年 3月19	2017	15,289	4,480	6,577	8,203	8,625	1,842	10,159	9,533	7,035	5,766	3,569	2,076	1,726	1,693	1,735	5,928	8,374	885	
29年 5月14	2017	11,187	3,299																	

調査地域及び郊外型大型店の動き

		調査地域の主な動き	郊外
平成12年	2000	5月「ユニー西町店」が閉店し「ユニーアピタ食品館」に改装されオープン 8月 JR富山駅北の地下道を延長 地下広場等が完成 9月「オークスカナルパークホテル」オープン	10月 婦中町に「ファボーレ」オープン 12月「K3」・「ニトリ富山店」オープン 11月「PLANT-3滑川店」オープン
平成13年	2001	3月 シニア向けミニチャレンジショップ「まちなか西遊房」がオープン	1月「神島リビング富山店」オープン 2月「ダイエーハイパーマート富山店」が撤退 5月に「マイプラザ」としてリニューアルオープン
平成14年	2002	2月 中央通りの「長崎屋富山店」「無印良品」閉店 10月「ウィズシネマ」閉館	8月 都市計画道路草島東線開通 9月「イオン高岡SC」オープン
平成15年	2003	7月 中央通り西口の「マクドナルド」閉店 11月「みずほ銀行富山中央支店」が同行富山支店内に移転	
平成16年	2004	3月 中央通りに「街なかサロン樹の子」オープン 4月 荒町に「ダイワロイネットホテル」オープン 10月「ユニー富山駅前店」閉店	
平成17年	2005	4月 西町・総曲輪地区再開発ビル「CUBY」オープン 8月 大手町に「剣の湯ドゥーミーイン富山」オープン	
平成18年	2006	3月「富山西武」閉店 4月「富山ライトレール」開業 8月 西町交差点スクランブル廃止	11月「金沢フォーラス」オープン
平成19年	2007	2月「フォルツァ総曲輪」オープン 3月「にぎわい横丁」オープン 9月「総曲輪フェリオ」「グランドプラザ」オープン	
平成21年	2009	3月 平和通りアーケード撤去 6月「てるてる亭」オープン 12月 富山市路面電車環状線「セントラム」開通	
平成22年	2010	4月 新幹線連続立体交差化工事のためJR富山駅仮駅舎に移転 中央通り地区再開発工事着工 10月 富山市総曲輪に「地場もん屋総本店」オープン 12月「アパヴィラホテル富山駅前」オープン	
平成23年	2011	4月 総曲輪通りに「総曲輪屋台横丁」オープン 7月 総曲輪通りに「まちなか研究室」オープン	3月「東北地方太平洋沖地震」発生
平成24年	2012	4月 中央通り地区再開発工事完了 9月 中央通りに美術館「ギャルリ・ミレー」オープン	3月「富山大橋掛け替え」
平成25年	2013	3月「GiC」に4階に「とやまこどもプラザ」オープン 5月 市内電車新停留場「中町(西町北)」開業	
平成26年	2014	9月 総曲輪西地区再開発工事着工 3月「北陸新幹線」開業	3月「黒部宇奈月温泉駅」、「新高岡駅」開業
平成27年	2015	同月「あいの風とやま鉄道」開業 同月 市内電車新停留所「富山駅」開業 同月「きとくと市場 とやマルシェ」オープン	
平成28年	2016	6月「ユウタウン総曲輪」オープン 7月 総曲輪3丁目地区(富山西武跡地)再開発工事着工	
平成29年	2017	3月「富岩水上ライン」総乗船客20万人達成 8月「富山県美術館」全面開館	3月「イオンモール新小松店」オープン 8月「シアターワールド大都会」閉館 8月「アピタ黒部店」閉館 10月「富山産業展示館(テクノホール)」新展示場開館
平成30年	2018	4月 富山駅前に「パティオさくら」全面開業	3月 あいの風とやま鉄道「高岡やぶなみ駅」開業 4月「道の駅 雨晴」開業
平成31年 (令和元年)	2019	3月 富山駅完全高架化完了 4月 富山駅南北自由通路一部開通(仮通路) 8月「富山駅北電停」仮停留所へ移転	9月「イオンモール高岡」増床リニューアル 10月「ファボーレ」増床リニューアル
令和2年	2020	3月 富山駅路面電車南北接続 同月 富山駅南北自由通路全面開通 5月 富山駅「とやマルシェ」増床オープン 7月「SOGAWA BASE」オープン	4月「MEGAドン・キホーテUNY魚津店」オープン 6月「MEGAドン・キホーテUNY砺波店」オープン 10月「SUPER CENTER PLANT黒部店」オープン 12月「上市スマートIC」開通
令和3年	2021	11月「富山駅南北線」全面供用	8月「国道415号富山東バイパス」全線開通

