




<p>スライド 1</p>	<p>「おでかけ定期券」って なんだろう？</p>	
<p>スライド 2</p>		<p>これは、なんですか。 中に、何が書いてありますか。 パンフレットの表紙を見てください。 おでかけ定期券ってどんな定期券でしょうか。 だれが使える券でしょうか。 いつ、使えますか。 どんな交通機関で使えますか。</p>
<p>スライド 3</p>	<p>「おでかけ定期券」って</p> <ul style="list-style-type: none"> □ 富山市内に住む65歳以上の方が □ 9～17時の時間帯で □ 富山市内のいろいろな交通機関で <p>使える券</p> 	<p>「おでかけ定期券」って、富山市内に住む65歳以上の人が、9時から17時の時間帯で、富山市内のいろいろな交通機関で使える券なのですね。 では、いろいろな交通機関の中でも、路線バスでは、どのように使えるのでしょうか。</p>
<p>スライド 4</p>		<p>パンフレットの表紙、下の部分を見てください。 おでかけ定期券を路線バスで利用する場合、富山市の中心市街地と市民病院へのお出掛けが、富山市内のどのバス停からでも1回100円で利用できます。 詳しい地図がパンフレットの中のページにあります。見てください。</p>
<p>スライド 5</p>		<p>つまり、富山市内に住んでいる人ならば、家の近くのバス停から市民病院や、中心市街地まで1回100円で行けるといことです。 富山市内のバス代は、近いところでも170円、遠くになると1000円を越えるところもありますから、お得ですよ。</p>

<p>スライド 6</p>	<p>路線バスの「おでかけ定期券」</p> <ul style="list-style-type: none"> □ 富山市内に住む65歳以上の人が □ 9～17時の時間帯で □ 中心市街地まで1回100円で 使える券 	<p>路線バスの「おでかけ定期券」は、65歳以上の人が、9～17時の時間帯で、富山市内のどのバス停からでも中心市街地まで1回100円で使える券ということになります。</p>
<p>スライド 7</p>	<p>路線バスの「おでかけ定期券」</p> <ul style="list-style-type: none"> □ 富山市内に住む65歳以上の人が □ 9～17時の時間帯で □ 中心市街地まで1回100円で 使える券 	<p>ところで、どうして、65歳以上の人だけなんでしょうか。どうして、1回100円なんでしょうか。ということで、この学習では、</p>
<p>スライド 8</p>	<p>何のために「おでかけ定期券」があるのだろう？</p> 	<p>何のために「おでかけ定期券」があるのだろうということ、みんなで考えたいと思います。(学習課題を提示)</p>
<p>スライド 9</p>	<p>何のために「おでかけ定期券」があるのだろう？</p> <ul style="list-style-type: none"> □ パンフレットで、調べましょう。 <ul style="list-style-type: none"> - パンフレットの2、3ページを読みながら、 - ワークシートの問題1～4までを書きましょう。 	<p>では、この課題について考えるために、まず、パンフレットを使って、調べましょう。(ワークシート配付) パンフレットの2、3ページを読みながら、ワークシートの問題1から4までを書きましょう。(調べる時間、10～15分程度)</p>
<p>スライド 10</p>	<p>自由に使える車がない 自由に使える車がある</p> <p>29.5% 70.5%</p> <p>自由に車が使えないのは、どんな人？</p> <p>年代別</p> <ul style="list-style-type: none"> 10～19歳 9.8% 20～29歳 3.7% 30～39歳 2.5% 40～49歳 4.3% 50～59歳 8.5% 60～69歳 21.8% 70～79歳 31.1% 80歳以上 18.3% <p>自由に車が使えないのは、60歳以上のお年より</p>	<p>では、調べたことを確かめていきましょう。ワークシートの問題1番を見ましょう。自由に使える車がない人は、何パーセントいましたか。自由に使える車がない人は何歳くらいの人たちで何パーセントいましたか。一位は？二位は？三位は？出かけるときに自由に車が使えないのは、どんな人たちだといえるのでしょうか。(板書) おでかけ定期券が使えるのは、何歳の人たちでしたか？</p>

<p>スライド 11</p>	<p>自由に車を使えない人は、自転車やバスで出かける</p>	<p>ワークシートの2番を見ましょう。 自由に車を使えない人は、主にどうやって、出かけていましたか？ バスで出かける人は何%かな。それは全体で何位ですか？</p>
<p>スライド 12</p>	<p>自由に車を使えない人が、出かけるのにバスを使うと、どんなところがべんりでしょうか。</p>	<p>では、自由に車を使えない人が、出かけるのにバスを使うと、どんなところがべんりでしょうか。 グループで話し合ってみましょう。 どんな意見が出ましたか？ (板書)</p>
<p>スライド 13</p>		<p>ワークシートの3番を見ましょう。 「おでかけ定期券」があると、100円で、どんなところに出かけることができましたか。 富山市の中心市街地や市民病院まで100円で行けるのでしたよね。 「中心市街地」って分かるかな？中心市街地にはどんなものがありますか。 (富山駅、デパート、大きな会社など、中心市街地の様子について押さえる)</p>
<p>スライド 14</p>	<p>おでかけ定期券で、中心市街地や市民病院に行けると、どんなところがべんりでしょうか。</p>	<p>では、おでかけ定期券で、中心市街地や市民病院に行けると、どんなところが便利でしょうか。 グループで話し合ってみましょう。どんな意見が出ましたか？ (板書)</p>
<p>スライド 15</p>		<p>最後のところには、「おでかけ定期券」を使っている人の感想がのっていますね。 〇〇さん、読んでください。(指名読み) おでかけ定期券を持っている人は、こんな風に思っているのですね。</p>

スライド
16

何のために
「おでかけ定期券」が
あるのだろう？



では、ここまで「おでかけ定期券」について分かってきたところで、何のために「おでかけ定期券」があるのか考えてみたいと思います。ワークシートの5に、自分の考えと、そう考えたわけを書きましょう。次の時間は、ワークシートに書いたことをもとに、何のためにおでかけ定期券があるのか、みんなで話し合いましょう。