
第3回 富山駅周辺整備事業推進協議会

【 参 考 資 料 】

目 次

- 1 . 富山駅周辺の土地利用に関するアンケート調査票----- 参- 1
2 . 富山駅周辺の土地利用に関するアンケート調査結果（概要）----- 参- 3

平成19年12月19日

富 山 市

富山駅周辺の土地利用に関するアンケート調査票

※同封の「別紙」をご覧ください、「富山駅周辺」の範囲や富山駅南北の写真をご確認いただいた上で、以下の設問に順番にお答えください。

1) あなた自身についてお聞きします

問1. あなたの性別は？

1. 男性 2. 女性

問2. あなたの年代は？

1. 10歳代 2. 20歳代 3. 30歳代
4. 40歳代 5. 50歳代 6. 60歳代
7. 70歳以上

問3. あなたのお住まいは？

1. 富山市内 → 町名は？ ()
2. 富山市外 → 都道府県・市町名は？ (県 市・町)

問4. 富山駅周辺に行く頻度は？

1. ほぼ毎日 2. 週1～2回程度 3. 月1～2回程度
4. 年1～2回程度 5. ほとんど行かない 6. 行ったことがない

問5. 富山駅周辺に行く主な目的は？ (あてはまるものすべてに○)

1. 通勤 2. 通学 3. 業務(仕事)
4. 買い物 5. 飲食 6. イベント
7. 娯楽 8. 観光(旅行) 9. 出張
10. 待ち合わせ 11. 里帰り 12. その他 ()

問6. 富山駅周辺へ行く場合の主な交通手段は？

1. 徒歩 2. 自転車やバイク 3. 車(自分で運転)
4. 車(家族等の送迎) 5. 鉄道(JR) 6. 鉄道(富山地铁)
7. 富山ライトレール 8. 路面電車 9. バス
10. タクシー 11. その他 ()

2) 富山駅周辺の現状及び今後の展望についてお聞きします

問7. 富山駅周辺には、今後、どのような機能が集積すればよいと思いますか？

(3つまで○)

1. 商業(物販) 2. 商業(飲食) 3. 娯楽
4. 業務(オフィス) 5. 宿泊 6. 観光案内
7. 行政サービス 8. 医療 9. 福祉
10. 教育 11. 文化 12. スポーツ
13. コンベンション 14. 居住 15. 駐車・駐輪
16. その他 ()

次頁に続きます

問8. 現在の富山駅周辺について、どのように感じますか。

下表の1～5の各項目について、あてはまる番号を○で囲んでください。

その他、駅周辺の現状についての感想をご自由にお書きください。

施 設	十分である	まあ十分	言えない どちらとも	やや不十分	不十分
1. 活気、にぎわい	1	2	3	4	5
2. 土地活用(有効利用や高度利用)の状況	1	2	3	4	5
3. 富山らしさ(風土や地域性)	1	2	3	4	5
4. ゆとり、うるおい	1	2	3	4	5
5. 交通の利便性・快適性	1	2	3	4	5
6. その他(現在の富山駅周辺の問題点等についてご自由にお書きください)					

問9. 以下の1～26の各種施設について、今後、富山駅周辺に必要なと思いますか？

それぞれの施設について、あてはまる番号に○をつけてください。

施 設	必要	まあ必要	言えない どちらとも	やや不要	不要
1. 日用品や食料品を扱うスーパー・コンビニ	1	2	3	4	5
2. 多様な商品を扱う大型スーパー	1	2	3	4	5
3. ブランド品などを扱う専門店	1	2	3	4	5
4. 書店、美容院、クリーニング、レンタルショップ等の店舗	1	2	3	4	5
5. カフェやレストランなどの飲食店	1	2	3	4	5
6. お酒を楽しめる飲食店(居酒屋など)	1	2	3	4	5
7. 映画館やゲームセンターなどの娯楽施設	1	2	3	4	5
8. ビジネスホテルのように、主に個人で利用する宿泊施設	1	2	3	4	5
9. シティホテルのように、主に家族やペアで利用できる宿泊施設	1	2	3	4	5
10. オフィスビルなどの業務施設	1	2	3	4	5
11. 来街者や観光客のための案内施設	1	2	3	4	5
12. 地元の特産品などをPRする観光物産施設	1	2	3	4	5
13. 銀行や郵便局などの生活利便施設	1	2	3	4	5
14. 住民票の交付などの簡単な手続きができる市民サービス窓口(行政サービス施設)	1	2	3	4	5
15. 内科、歯科などの医療施設	1	2	3	4	5
16. デイケアなどの高齢者のための福祉施設	1	2	3	4	5
17. 託児所や保育所などの子育て支援施設	1	2	3	4	5

富山駅周辺の土地利用に関するアンケート調査結果（概要）

1. 調査の概要

調査目的

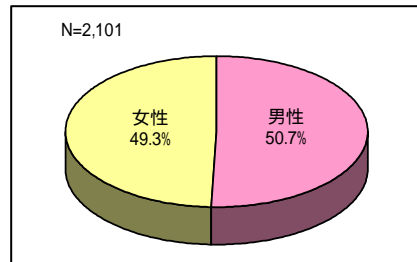
平成26年度の北陸新幹線開業を見据え、市民の意向を踏まえつつ、富山駅周辺における今後の土地利用や景観形成の方向性について検討するため。

配布回収結果

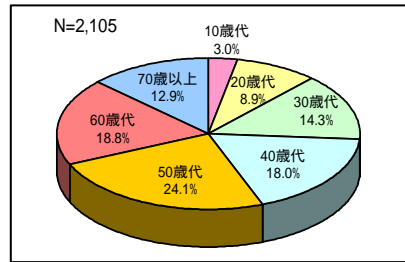
対象	配布数	回収数	回収率
市民	3,000部 (18歳以上の市民から無作為抽出、郵送による配布回収)	1,206部 (当初想定1,200部)	40.2%
駅利用者	4,000部 (駅にて直接配布、郵送回収)	905部 (当初想定400部)	22.6%
合計	7,000部	2,111部	30.2%

2. 回答者の属性

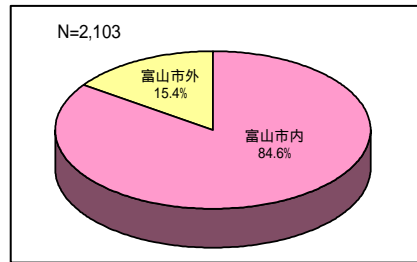
性別・・・男女は半々



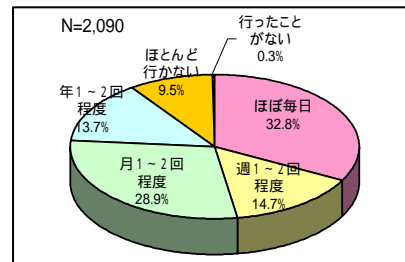
年代・・・50歳代以上が過半数



居住地・・・市内在住が8割以上

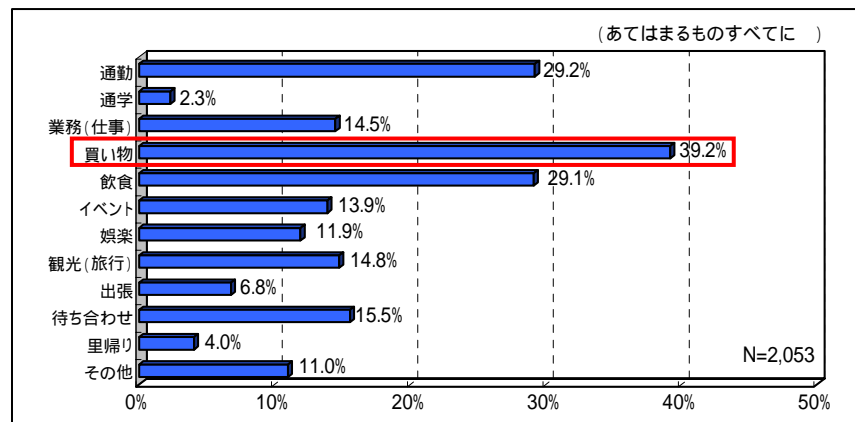


駅利用頻度・・・週1回以上が約半数



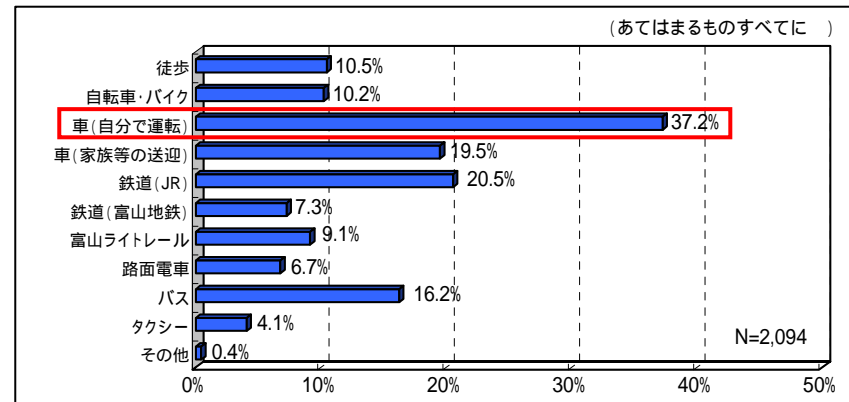
3. 富山駅周辺に行く目的

「買い物」が約4割で最多、次いで「通勤」「飲食」が約3割を占める。



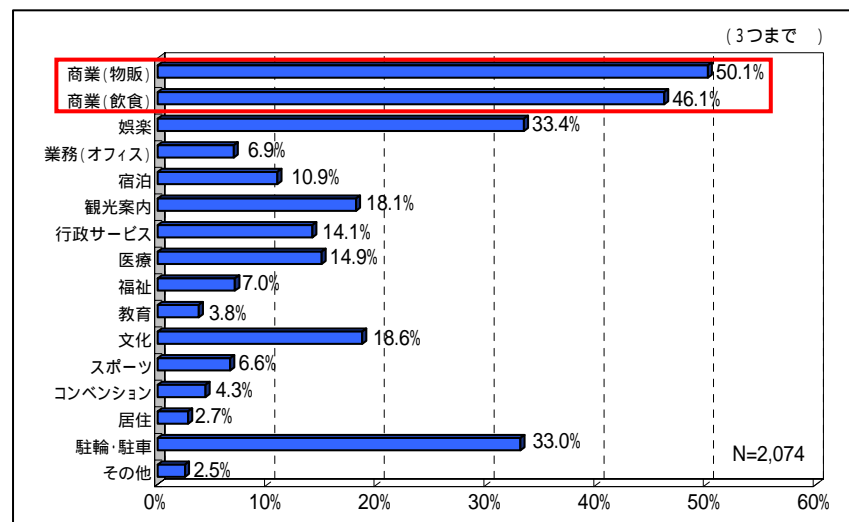
4. 富山駅周辺へのアクセス方法

「車」を自分で運転してアクセスする回答者が約4割と最も多い。「車(家族等の送迎)」「JR」「バス」がそれぞれ約2割を占める。



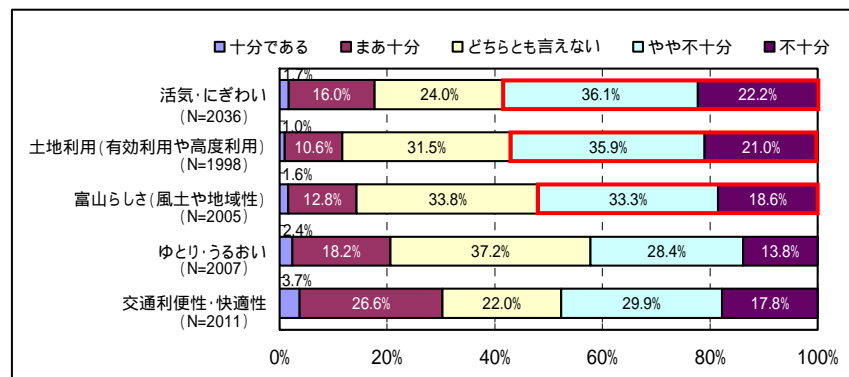
5. 富山駅周辺に集積してほしい機能

約半数の回答者が「商業」を求めている。次いで、「娯楽」「駐車・駐輪」が約3割を占めている。「業務」「福祉」「教育」「スポーツ」「コンベンション」「居住」は1割未満。



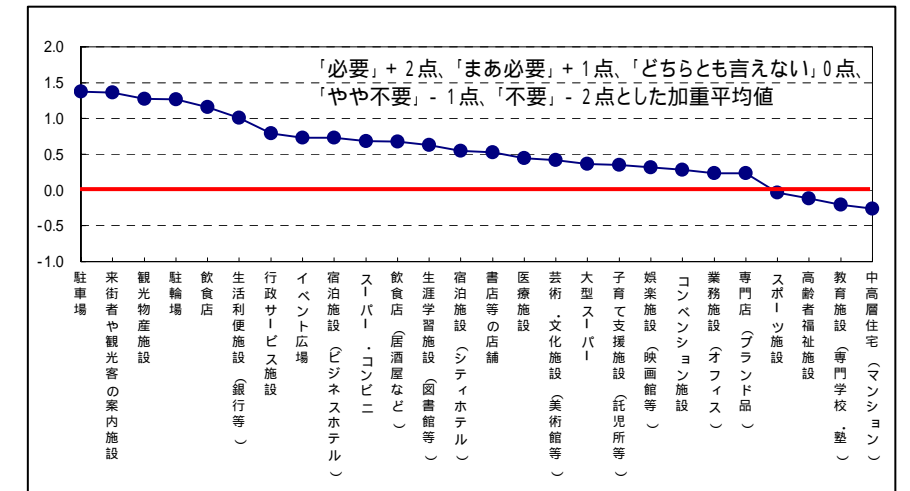
6. 富山駅周辺の現状に対する認識

「活気・にぎわい」「土地利用(有効利用や高度利用)」については約6割の回答者が「やや不十分・不十分」と回答。「富らしさ」についても約半数の回答者が「やや不十分・不十分」と回答。



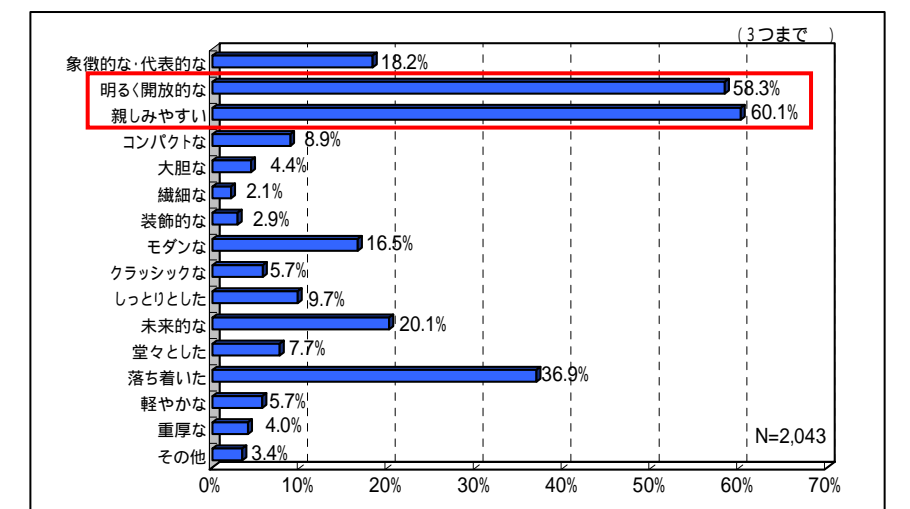
7. 富山駅周辺に必要と思う施設

ほとんどの施設が0点以上であり、多様な施設が必要と考えられる。駅周辺に車でアクセスする人が多いことから「駐車場」を求める回答が多い。次いで、「観光案内施設」や「観光物産施設」が必要との回答が多い。



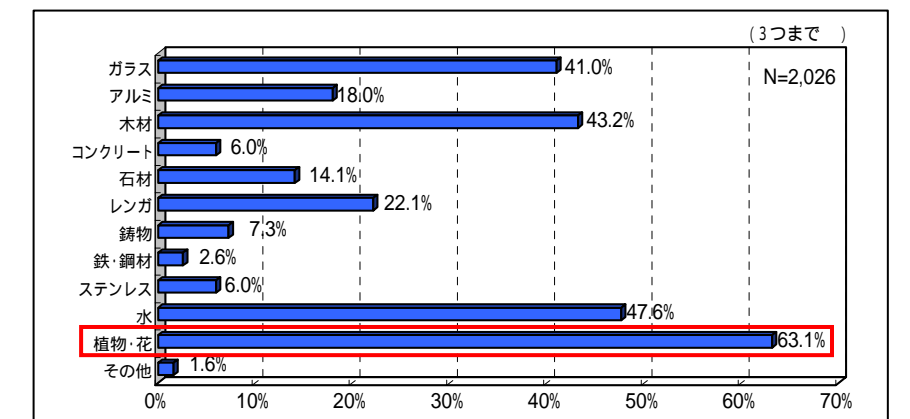
8. 富山駅周辺の将来イメージ

「親しみやすい」「明るく開放的な」が約6割、「落ち着いた」が約3割。

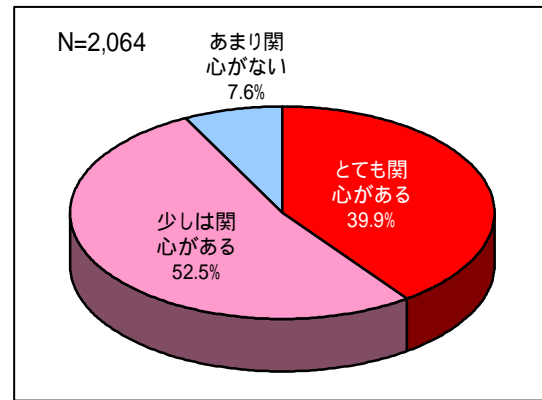


9. 富山駅周辺の施設や建物に使用してほしい素材

「植物・花」が最も多く、次いで「ガラス」「木材」「水」への回答が多い。



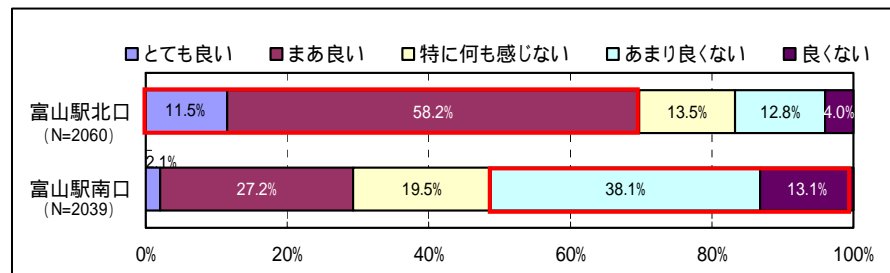
10. 景観（まちなみや自然の風景）に対する関心



回答者の9割以上が景観について「関心がある」と回答。

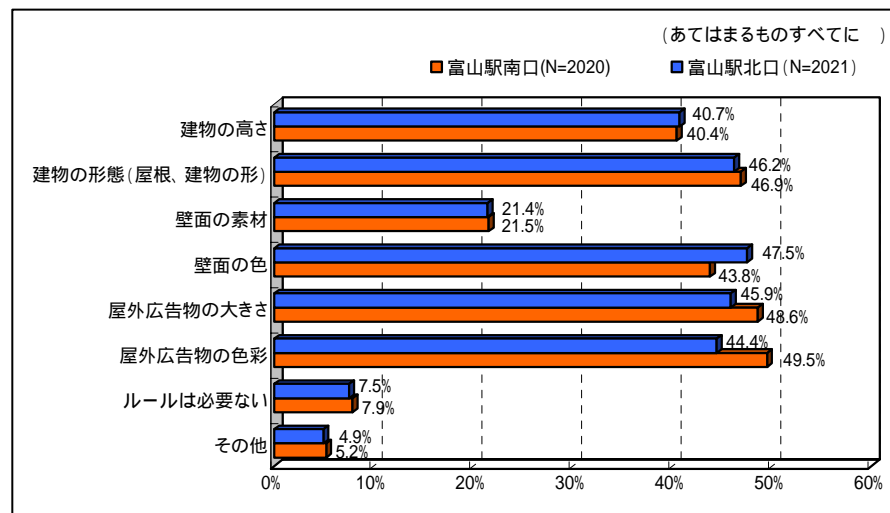
11. 富山駅南北の景観に対する評価

ブルバールが整備され、LRTが走り、地区計画による景観コントロールが行われている駅北口については、回答者の約7割が「良い」と評価。一方、駅南口については、約半数の回答者が「良くない」と評価。



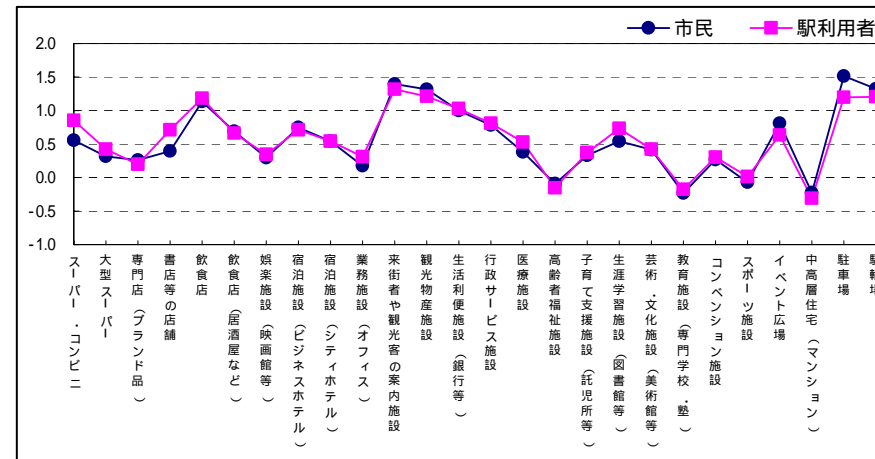
12. 富山駅周辺の景観形成に向けたルール

駅南北について「建物の高さ」「建物の形態」「壁面の色」「屋外広告物の大きさ」「屋外広告物の色彩」に対するルールが必要との回答が多い。駅南口については、駅北口に比べて屋外広告物に対するルールが必要との回答が多くなっている。

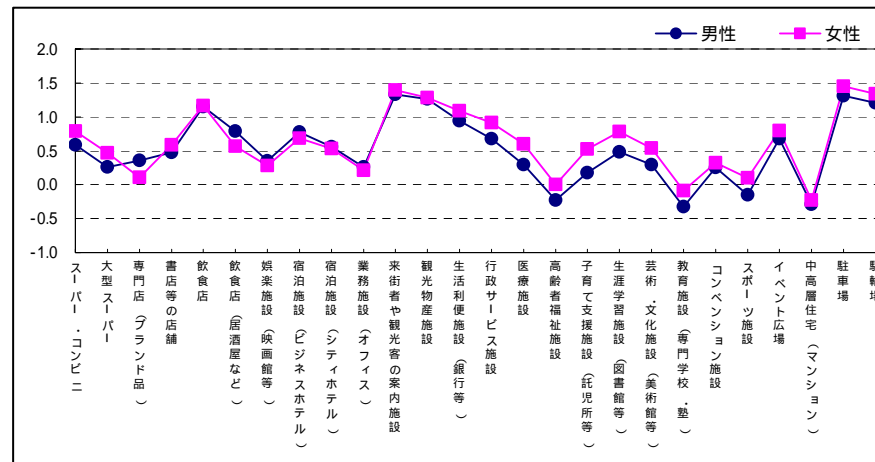


【参考】駅周辺に求められる施設 - クロス集計より -

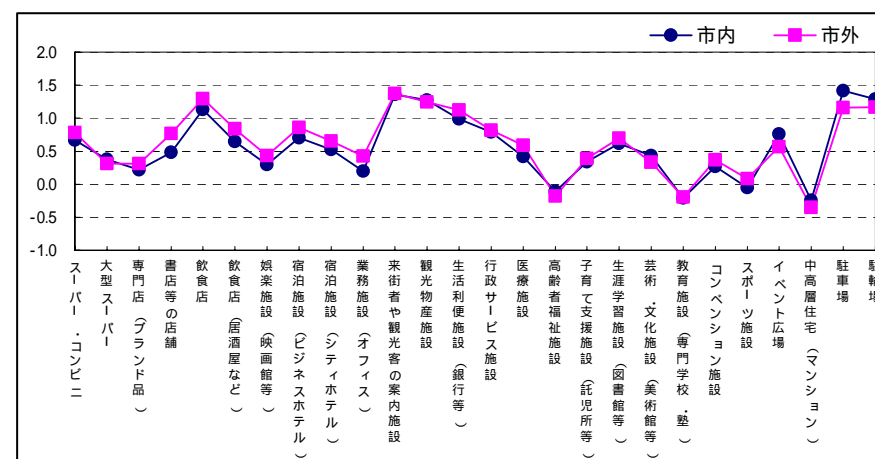
アンケート対象別クロス
駅利用者は、一般市民に比べて多様な商品を扱うスーパーや書店等の店舗などの商業施設を求める傾向が強い。



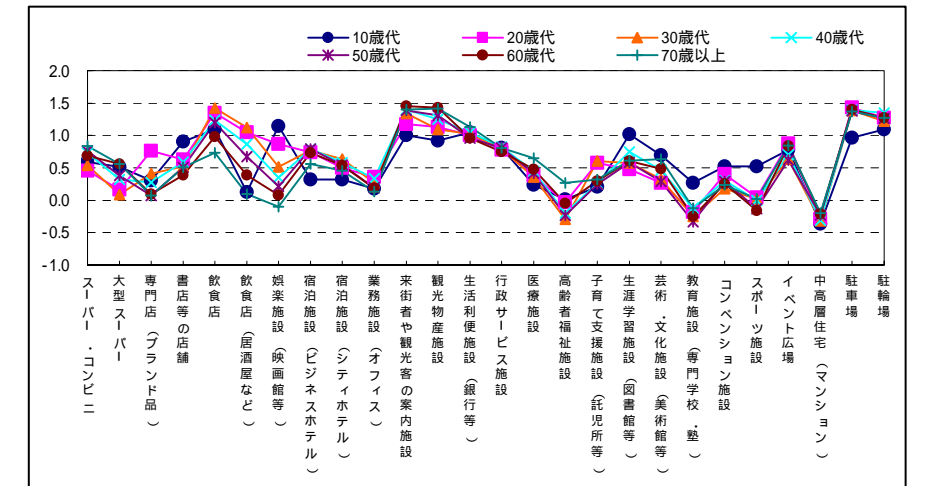
性別クロス
女性は、男性に比べてスーパーや生活利便・行政サービス・医療・子育て・生涯学習・芸術文化等の多様な施設を求めている。男性は、女性に比べてブランド品を扱う専門店や居酒屋等の飲食店を求める回答が多くみられる。



居住地別クロス
市外からの利用者は、市内在住者に比べて商業・宿泊系施設を求める回答が多くみられる。駐車場については市内在住者からの要望が強い。



年代別クロス
10歳代の回答者は約60人とややサンプル数が少ないものの、書店等の店舗や映画館等の娯楽施設、図書館等の生涯学習施設、芸術・文化施設、スポーツ施設等を求める回答が他の年代に比べて多い。
20歳代の回答者は、ブランド品を扱う専門店や映画館等の娯楽施設を求める傾向がみられる。
30～60歳代の回答に大きな違いはみられず、飲食店や観光案内・観光物産施設、駐車場、駐輪場を
70歳以上の回答者は、生活利便施設や医療施設、高齢者福祉施設を求める回答が多い。



【年代別にみた駅周辺に求める施設トップ5】

	10歳代	20歳代	30歳代	40歳代	50歳代	60歳代	70歳以上
1位	娯楽施設(映画館等)	駐車場	飲食店(カフェ等)	来街・観光案内施設	来街・観光案内施設	来街・観光案内施設	観光物産施設
2位	飲食店(カフェ等)	飲食店(カフェ等)	駐車場	駐車場	駐車場	観光物産施設	来街・観光案内施設
3位	駐輪場	駐輪場	来街・観光案内施設	駐輪場	観光物産施設	駐車場	駐車場
4位	生活利便施設(銀行等)	来街・観光案内施設	駐輪場	観光物産施設	駐輪場	駐輪場	駐輪場
5位	生涯学習施設(図書館等)	観光物産施設	飲食店(居酒屋等)	飲食店(カフェ等)	飲食店(カフェ等)	飲食店(カフェ等)	生活利便施設(銀行等)

駅利用頻度別クロス
全体的に、駐車場、観光案内・観光物産、飲食店(カフェ等)を求める回答が多い。
利用頻度が高い回答者ほど、書店等の各種店舗や飲食店、行政サービス施設、福祉施設、生涯学習施設等の多様な施設を求める傾向がみられる。

