

●はじめに

子供の頃から、地域の景観の特徴や、良好な景観についての関心や感性を育ててもらうことを目的に、景観について学び始める小学4年生から6年生を対象とした景観まちづくりのワークショップを開催しました。

「歩きたくなる楽しい空間づくり」をテーマに、あらかじめ「教育版マイクラフト」を用いて再現した「富山市親水広場」に修景などの工夫を行う、まちづくりの疑似体験を通して、優れた景観の形成や地域の特徴を活かしたまちづくりなどについて学びました。

●ワークショップ概要

「教育版マイクラフトと一緒に景観まちづくりを体験しよう」

対象：富山市内の小学4年生から6年生
参加人数：24人
日時：2022年10月23日（日）
開催場所：富山県民共生センターサンフォルテ
富山市親水広場
環水公園
時間：10:00～16:00
主催：富山市
共催：公益社団法人ユニバーサル志縁センター



「教育版マイクラフト」を用いて再現した「富山市親水広場」

●プログラム



①アイスブレイク

参加者を6つのグループに分け、グループごとにレクリエーションを行い、仲良くなります。



②景観学習

富山市の景観まちづくりについてのレクチャーを聞き、景観について学びます。



③まち歩き

富山市親水広場及び環水公園周辺のまち歩きを通して、アイデアを膨らませます。



④アイデアづくり

富山市親水広場に合った、「歩きたくなるまちの工夫」について、グループでアイデアを考えます。



⑤景観まちづくり体験

あらかじめ再現された「富山市親水広場」に、グループで協力しながら、アイデアを形にしていきます。



⑥成果発表

グループで協力しながら作った「歩きたくなる空間」についての成果発表を行います。



●グループごとの内容について

【A班】

アイデア決定シート

歩きたくなるまちの要素 × 景観への配慮点

テーマ **動物と一緒に遊べる** × **材料を工夫する**

つくることが決まったもの
アイデアをしよう!

何を作る

動物公園

↓

何が必要か

- ショッピングモール
- 動物園
- つり場

参加者の作品 (抜粋)



アスファルトを芝生に変えて
景観に配慮



新鮮な牛乳を飲むことができる
「モーモースタンド」

工夫した点

- ・新鮮な牛乳を飲むことができる「モーモースタンド」を作った
- ・花壇を作り、花壇には様々な種類の花を植えた

景観へ配慮した点

- ・アスファルトを芝生に変えて、緑を増やした

【B班】

アイデア決定シート

歩きたくなるまちの要素 × 景観への配慮点

テーマ **人が集まる** × **材料を工夫する**

つくることが決まったもの
アイデアをしよう!

何を作る


水族館

↓

何が必要か

- ウォーターライダー付きプール

参加者の作品 (抜粋)



夜でも楽しめる様々な形の
イルミネーション



富山らしさを感じられる噴水

工夫した点

- ・樹木の周りにいろいろな形でイルミネーションを作った
- ・富山の自然を意識して材料を工夫した

景観へ配慮した点

- ・富山らしさを感じられる材料である水をたくさん使った



●グループごとの内容について

【C班】

アイデア決定シート

歩きたくなるまちの要素 景観への配慮点

テーマ 動物と一緒に遊べる × 色を工夫する

つくることが決まったもの
アイデアをしよう！

何を作る
ふれあい動物園

何が必要か

- 動物
- ふれあい広場
- 人

参加者の作品（抜粋）



親水広場の中央に作った噴水



馬に乗ることができる施設（右下）
統一した色のバナーフラッグ（右上）

工夫した点

- ・馬に乗って走ることができる場所を広めに作り、楽しめる工夫をした
- ・噴水を作り、環水公園とのつながりを意識した

景観へ配慮した点

- ・旗（バナーフラッグ）の色を統一した

【D班】

アイデア決定シート

歩きたくなるまちの要素 景観への配慮点

テーマ 動物と一緒に遊べる × 材料を工夫する

つくることが決まったもの
アイデアをしよう！

何を作る
大きな動物園、水族館

何が必要か

- えさやり、カフェ、
- キャットタワー、噴水、
- 水槽、病院、
- エレベーター、トイレ

参加者の作品（抜粋）



動物の柵を周りの材料と合わせた動物園



動物を見ながら休むことができるベンチ

工夫した点

- ・動物は一匹ずつ柵を分け、柵の材料を周りの材料と合わせた
- ・周りの材料と合わせたベンチとテーブルを多く作った

景観へ配慮した点

- ・動物の展示の柵を周りの材料と合わせた



●グループごとの内容について

【E班】

アイデア決定シート

テーマ **ゆっくり休める** × **色を工夫する**

つくることが決まったもの
アイデアをしよう!

何を作る
子供が楽しめて休める

何が必要か
● 足湯
● 秘密基地

参加者の作品（抜粋）



ゆっくり休める屋根付きのベンチ



周りと同じ色を使った秘密基地

工夫した点

- ・ 子供も楽しめるよう、ガチャガチャを作った
- ・ 秘密基地の色を周りと同じ色で作った
- ・ ゆっくり休めるベンチを作った

景観へ配慮した点

- ・ 建物の色に合わせてブロックを選んだ

【F班】

アイデア決定シート

歩きたくなるまちの要素 **花や緑がたくさんある** × **材料を工夫する**

つくることが決まったもの
アイデアをしよう!

何を作る
花壇
→レンガに囲まれていて、花の色が統一されている

何が必要か
● レンガ、ハーフブロック
● 花 (青、白、赤、黄色、明るい色)
● 木 たき火

参加者の作品（抜粋）



噴水（左）と花と緑のトンネル（右）



統一感のある花を植えた花壇

工夫した点

- ・ 花をたくさん植えた
- ・ 噴水と花と緑のトンネルを作った

景観へ配慮した点

- ・ 緑を増やした
- ・ 花が植えられている箇所の統一感を意識した

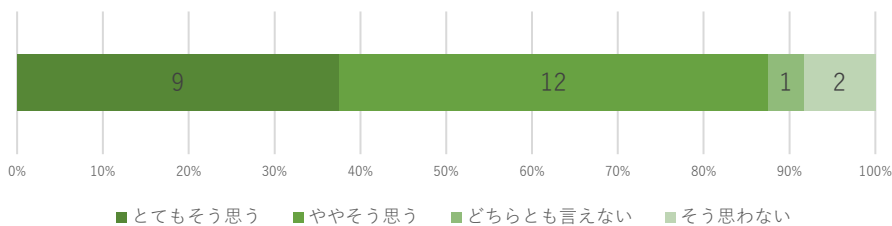


●参加者の感想（抜粋）

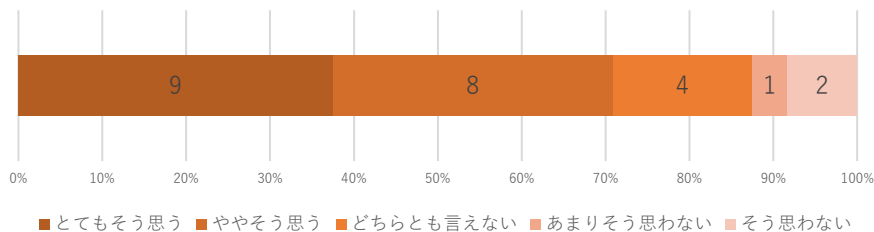
- ・グループの人と協力して**景観まちづくり**を体験できてよかった。
- ・班の皆で環水公園のまち歩きや、アイデアを考えて、**親水広場にたくさんの人が来たいと思えるまち**をつくれてよかった。
- ・班の皆と仲良くなれてよかった。
- ・グループの人と一緒に作れたのが楽しかった。
- ・普段一人でやるよりも、建築がはかどって**まちづくりが進んだ**。
- ・チームで、マイクラフトで**景観まちづくり**をまたやりたい。
- ・まちの風景を考えながらマイクラをしたことはあまりなかったので、**風景を気にしながらマイクラ**をやりたい。
- ・まちづくりをして**富山市をもっと楽しくしたい**。

●参加者アンケートより（抜粋）

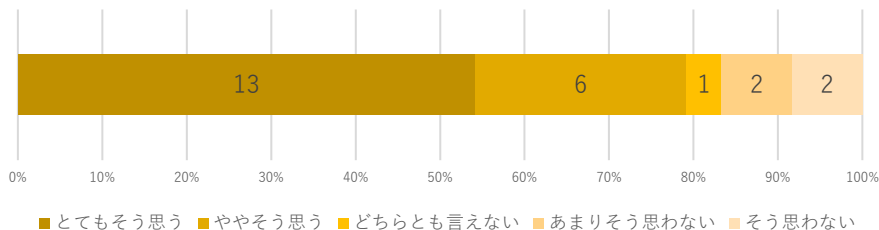
富山市が行っている景観やまちなみの工夫を理解することができましたか？




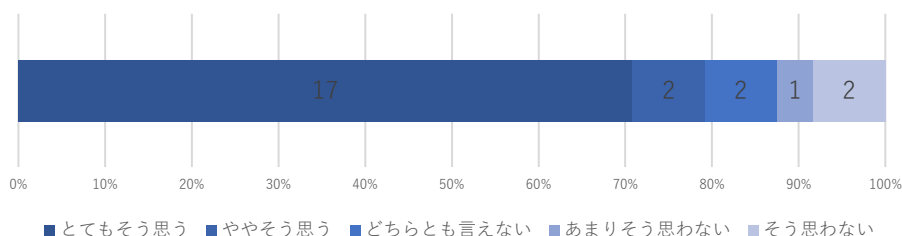
富山市についてもっと知りたいと思いましたか？



イベント参加前と比べ、富山市のことを好きになりましたか？



マイクラフトの操作は簡単で、
短時間でゲーム操作に慣れることができましたか？



【お問合わせ先】
富山市 景観政策課
TEL 443-2106