

# 平成29年度決算 一般・特別会計 決算特別委員会資料

(決算概要)

出 納 課

1	平成29年度一般会計・特別会計歳入歳出決算の概要…	1頁
2	平成29年度会計別歳入歳出決算額 ……………	3頁
3	平成29年度一般会計歳入決算額 ……………	5頁
4	平成29年度一般会計歳出決算額 ……………	7頁
5	一般会計決算額 款別構成比率 ……………	9頁
6	一般会計決算額 款別対前年度比較 ……………	11頁
7	特別会計決算額 対前年度比較 ……………	15頁
8	会計間の繰入金・繰出金 対前年度比較 ……………	17頁

# 1 平成29年度一般会計・特別会計歳入歳出決算の概要

## (1) 決算規模

(単位：円)

区 分		決 算 額		増減額 C (A-B)	増減率 C/B
		29年度 A	28年度 B		
一般会計	歳入	163,920,333,448	161,176,205,054	2,744,128,394	1.7%
	歳出	160,715,330,072	157,903,145,911	2,812,184,161	1.8%
	収支	3,205,003,376	3,273,059,143	△68,055,767	—
特別会計	歳入	139,646,633,899	138,481,163,063	1,165,470,836	0.8%
	歳出	136,980,264,850	135,847,997,339	1,132,267,511	0.8%
	収支	2,666,369,049	2,633,165,724	33,203,325	—
合 計	歳入	303,566,967,347	299,657,368,117	3,909,599,230	1.3%
	歳出	297,695,594,922	293,751,143,250	3,944,451,672	1.3%
	収支	5,871,372,425	5,906,224,867	△34,852,442	—

平成29年度の一般会計及び特別会計を合算した決算額は、

歳入 3,035億66百万円 (前年度 2,996億57百万円)

歳出 2,976億95百万円 (前年度 2,937億51百万円)

となっており、これを前年度と比べると、歳入では39億9百万円、1.3%の増、歳出では39億44百万円、1.3%の増となっています。

## (2) 一般会計

(単位：円)

区 分	決 算 額		増減額 C (A-B)	
	29年度 A	28年度 B		
1 歳 入	163,920,333,448	161,176,205,054	2,744,128,394	
2 歳 出	160,715,330,072	157,903,145,911	2,812,184,161	
3 歳入歳出差引額 (形式収支) a	3,205,003,376	3,273,059,143	△68,055,767	
4 翌年度へ繰越 すべき財源	継続費	435,348,411	293,540,849	141,807,562
	繰越明許費	666,729,769	629,458,324	37,271,445
	事故繰越	9,174,700	0	9,174,700
	計 b	1,111,252,880	922,999,173	188,253,707
5 実質収支 (a-b)	2,093,750,496	2,350,059,970	△256,309,474	

平成29年度一般会計決算額は、

歳 入 1,639億20百万円 (前年度 1,611億76百万円)

歳 出 1,607億15百万円 (前年度 1,579億 3百万円)

となっており、歳入歳出差引額 (形式収支) は32億5百万円となり、形式収支から繰越事業にあてる財源として翌年度へ繰り越すべき額11億11百万円を控除した実質収支は、20億93百万円の黒字 (前年度は23億50百万円の黒字) となっています。

2 平成29年度会計別歳入歳出決算額

会 計 名		予算現額 (A)	歳入決算額※ (B)	歳出決算額※ (C)
一 般 会 計		174,785,759,073	163,920,333,448	160,715,330,072
特 別 会 計	公 債 管 理	30,095,644,000	30,090,976,970	30,090,976,970
	駐 車 場 事 業	415,792,000	399,845,314	399,845,314
	母子父子寡婦福祉資金貸付事業	35,704,000	40,513,677	29,408,200
	後期高齢者医療事業	10,153,372,000	10,136,020,940	10,122,636,840
	まちなか診療所事業	111,167,000	110,696,887	110,696,887
	介護保険事業	43,168,853,000	41,574,793,146	40,107,668,077
	国民健康保険事業	43,568,578,000	42,713,251,259	41,580,314,140
	企業団地造成事業	2,276,615,000	2,274,544,886	2,274,544,886
	白樺ハイツ事業	67,092,000	66,732,788	66,732,788
	牛岳温泉健康センター事業	72,909,000	72,275,078	72,275,078
	牛岳温泉スキー場事業	189,209,000	177,067,733	177,067,733
	競 輪 事 業	10,140,226,000	10,151,872,394	10,125,866,191
	農業集落排水事業	1,359,004,400	1,354,803,395	1,352,124,995
	公設地方卸売市場事業	279,149,000	274,124,272	274,124,272
	軌道整備事業	21,629,000	31,787,037	18,654,356
	賃貸住宅・店舗事業	182,313,000	177,328,123	177,328,123
	小 計	142,137,256,400	139,646,633,899	136,980,264,850
合 計	316,923,015,473	303,566,967,347	297,695,594,922	

※上段は、対予算収入率及び対予算執行率

(単位:円)

差引差額(D) (B) - (C)	翌年度繰越額(E) 遞次・明許繰越・事故繰越	実質収支額 (D) - (E)	会計間の繰入金・繰出金	
			繰入金	繰出金
3,205,003,376	1,111,252,880	2,093,750,496	535,416,809	38,368,290,085
0		0	22,638,127,970	
0		0		215,477,866
11,105,477		11,105,477	7,167,831	
13,384,100		13,384,100	5,854,987,365	
0		0	91,112,370	
1,467,125,069		1,467,125,069	5,503,307,760	
1,132,937,119		1,132,937,119	2,707,162,088	
0		0	268,470,965	185,990,167
0		0	66,710,186	
0		0	72,226,303	
0		0	78,893,214	
26,006,203		26,006,203		80,000,000
2,678,400	2,678,400	0	1,017,359,172	
0		0	62,764,861	
13,132,681		13,132,681		
0		0		53,948,776
2,666,369,049	2,678,400	2,663,690,649	38,368,290,085	535,416,809
5,871,372,425	1,113,931,280	4,757,441,145	38,903,706,894	38,903,706,894

### 3 平成29年度一般会計歳入決算額

款	予 算 現 額			調定額	歳入決算額
	予算額	継続費及び繰越事業 費繰越財源充当額	計(A)	(B)	(C)
1 市 税	72,783,196,000		72,783,196,000	77,292,220,245	73,379,251,752
2 地 方 譲 与 税	1,340,000,000		1,340,000,000	1,328,965,667	1,328,965,667
3 利 子 割 交 付 金	129,000,000		129,000,000	139,578,000	139,578,000
4 配 当 割 交 付 金	435,000,000		435,000,000	332,764,000	332,764,000
5 株 式 等 譲 渡 所 得 割 交 付 金	226,000,000		226,000,000	336,712,000	336,712,000
6 地 方 消 費 税 交 付 金	7,958,000,000		7,958,000,000	8,070,582,000	8,070,582,000
7 ゴルフ場利用税交付金	71,000,000		71,000,000	73,395,611	73,395,611
8 自動車取得税交付金	325,000,000		325,000,000	373,820,000	373,820,000
9 地 方 特 例 交 付 金	230,000,000		230,000,000	256,966,000	256,966,000
10 地 方 交 付 税	17,493,352,000		17,493,352,000	17,655,333,000	17,655,333,000
11 交通安全対策特別交付金	80,000,000		80,000,000	67,572,000	67,572,000
12 分 担 金 及 び 負 担 金	201,871,000	573,450	202,444,450	263,265,239	185,884,856
13 使 用 料 及 び 手 数 料	3,405,373,000		3,405,373,000	3,498,443,315	3,425,735,347
14 国 庫 支 出 金	19,331,229,000	4,599,809,355	23,931,038,355	24,061,630,728	22,083,714,095
15 県 支 出 金	11,147,325,000	574,557,647	11,721,882,647	11,256,592,217	10,640,935,954
16 財 産 収 入	383,269,000		383,269,000	417,610,847	417,465,047
17 繰 入 金	3,082,896,000		3,082,896,000	2,073,180,559	2,073,180,559
18 諸 収 入	3,186,143,000	6,674,448	3,192,817,448	3,522,557,093	3,385,368,984
19 市 債	18,498,717,000	6,015,400,000	24,514,117,000	16,409,117,000	16,409,117,000
20 繰 越 金	2,350,060,000	922,999,173	3,273,059,173	3,273,059,143	3,273,059,143
21 寄 附 金	8,314,000		8,314,000	10,932,433	10,932,433
合 計	162,665,745,000	12,120,014,073	174,785,759,073	170,714,297,097	163,920,333,448

(単位:円)

差引額 (C)-(A)	対予算 収入率 (C)/(A)	対調定 収入率 (C)/(B)	不納欠損額 (D)	収入未済額 (B)-(C)-(D) +還付未済	収入未済の主なもの(繰越除く) (単位:千円)
596,055,752	100.8%	94.9%	164,917,492	※還付未済 18,949,087円 3,767,000,088	・個人市民税 1,310,958 ・固定資産税 1,971,361
△ 11,034,333	99.2%	100.0%			
10,578,000	108.2%	100.0%			
△ 102,236,000	76.5%	100.0%			
110,712,000	149.0%	100.0%			
112,582,000	101.4%	100.0%			
2,395,611	103.4%	100.0%			
48,820,000	115.0%	100.0%			
26,966,000	111.7%	100.0%			
161,981,000	100.9%	100.0%			
△ 12,428,000	84.5%	100.0%			
△ 16,559,594	91.8%	70.6%	4,675,060	72,705,323	・保育所運営費負担金(保育料) 64,778
20,362,347	100.6%	97.9%	2,572,113	70,135,855	・市営住宅使用料 56,475
△ 1,847,324,260	92.3%	91.8%		1,977,916,633	(全て繰越事業充当財源)
△ 1,080,946,693	90.8%	94.5%		615,656,263	(全て繰越事業充当財源)
34,196,047	108.9%	100.0%		145,800	
△ 1,009,715,441	67.2%	100.0%			
192,551,536	106.0%	96.1%	10,172,187	127,015,922	・生活保護費返還金・徴収金 101,447
△ 8,105,000,000	66.9%	100.0%			
△ 30	100.0%	100.0%			
2,618,433	131.5%	100.0%			
△ 10,865,425,625	93.8%	96.0%	182,336,852	6,630,575,884	

#### 4 平成29年度一般会計歳出決算額

款	予 算 現 額			歳出決算額 (B)	執行率 (B)/(A)	差引額 (A) - (B)
	予算額	継続費及び繰越 事業費繰越額	計(A)			
1 議 会 費	848,373,000		848,373,000	813,568,244	95.9%	34,804,756
2 総 務 費	17,822,682,000	31,817,000	17,854,499,000	17,468,278,990	97.8%	386,220,010
3 民 生 費	57,484,692,000	1,661,908,000	59,146,600,000	56,786,944,895	96.0%	2,359,655,105
4 衛 生 費	10,089,353,000	18,576,000	10,107,929,000	9,903,061,664	98.0%	204,867,336
5 労 働 費	764,070,000		764,070,000	749,983,518	98.2%	14,086,482
6 農 林 水 産 業 費	4,730,989,000	180,645,105	4,911,634,105	4,110,385,544	83.7%	801,248,561
7 商 工 費	4,065,261,000	64,620,000	4,129,881,000	3,828,289,294	92.7%	301,591,706
8 土 木 費	24,505,054,000	5,626,949,588	30,132,003,588	25,440,338,608	84.4%	4,691,664,980
9 消 防 費	4,858,607,000	150,940,000	5,009,547,000	4,945,571,903	98.7%	63,975,097
10 教 育 費	14,492,069,000	4,304,058,380	18,796,127,380	13,925,659,113	74.1%	4,870,468,267
11 災 害 復 旧 費	278,800,000	80,500,000	359,300,000	104,343,104	29.0%	254,956,896
12 公 債 費	22,645,795,000		22,645,795,000	22,638,905,195	100.0%	6,889,805
13 予 備 費	80,000,000		80,000,000			80,000,000
合 計	162,665,745,000	12,120,014,073	174,785,759,073	160,715,330,072	91.9%	14,070,429,001



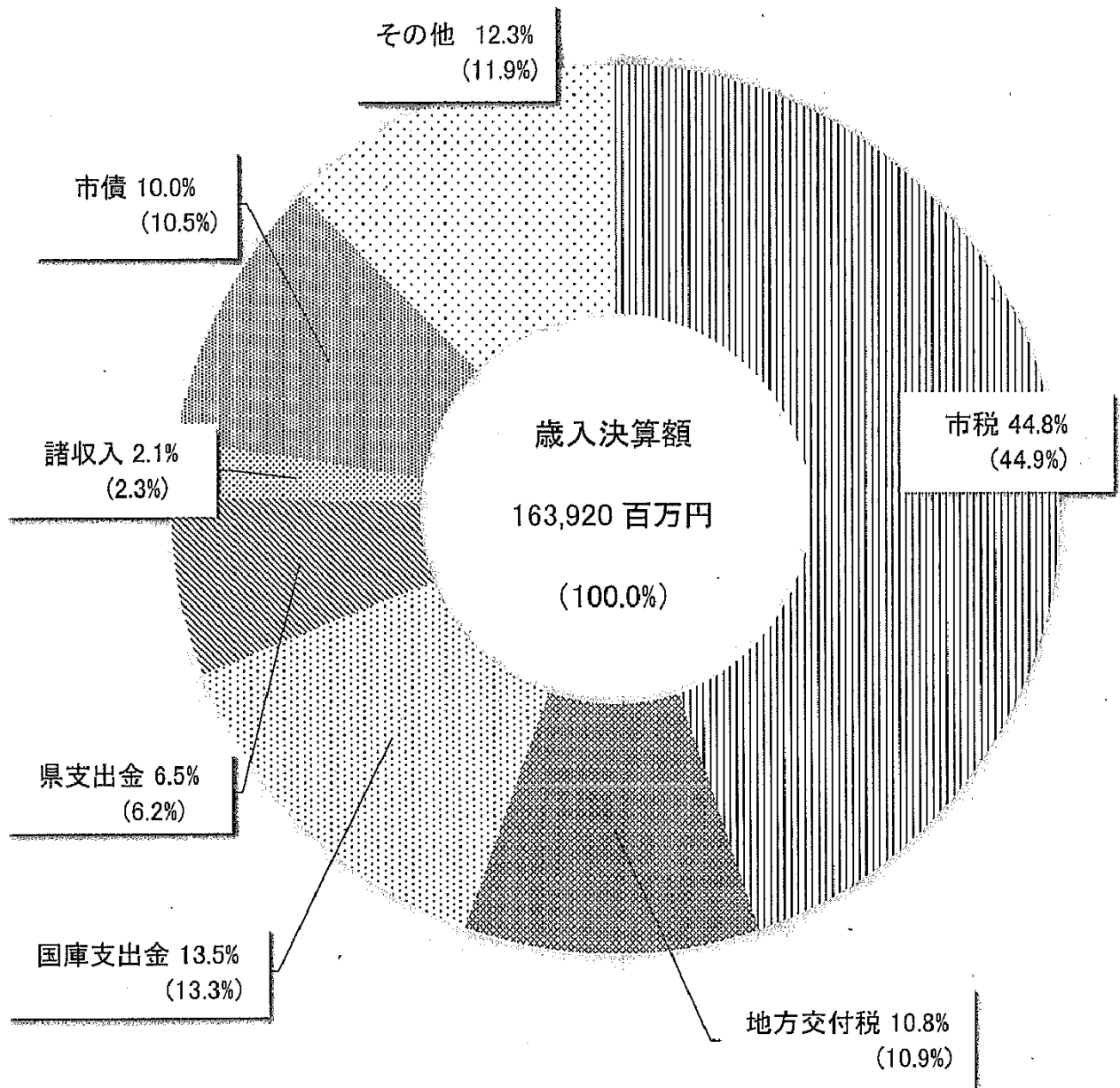
(単位:円)

翌年度繰越額 (C)			不用額 (A)-(B)-(C)	不用額の主なもの  (単位:千円)
継続費 通次繰越	繰越明許費	事故繰越		
			34,804,756	・議会運営費 26,384
			386,220,010	・総務一般管理費 52,282 ・文化振興事業費 35,359 ・住民基本台帳ネットワークシステム費 57,959
229,734,855	656,668,000	9,137,700	1,464,114,550	・地域密着型サービス等の拠点整備事業費 253,496 ・介護保険事業特別会計繰出金 425,881 ・私立保育所等補助事業費 135,930
			204,867,336	・妊産婦・乳児健康診査費 13,630 ・広域圏事務組合負担金 12,195 ・環境未来都市推進事業費 17,102
			14,086,482	・高齢者雇用推進事業費 5,674
	592,597,164		208,651,397	・担い手総合支援事業 17,265 ・経営体育成支援事業費 29,902 ・水と緑の森づくり事業費 21,986
			301,591,706	・商工業振興資金等貸付事業費 76,143 ・企業立地奨励事業費 58,101 ・観光施設費 77,454
60,500,000	3,836,759,668	83,837,000	710,568,312	・除雪対策事業費 122,841 ・リフレッシュ事業費 135,599 ・月岡団地建替事業費 54,685
1,721,656			62,253,441	・退職報償金 12,945 ・消防施設整備事業費 27,974
3,909,265,900	307,308,840		653,893,527	・小学校学校施設整備事業費 79,805 ・小学校大規模改造事業費 46,119 ・小学校耐震補強事業費 192,744
	225,749,000		29,207,896	・農地災害復旧事業費 10,952
			6,889,805	
			80,000,000	
4,201,222,411	5,619,082,672	92,974,700	4,157,149,218	

5 一般会計決算額 款別構成比率

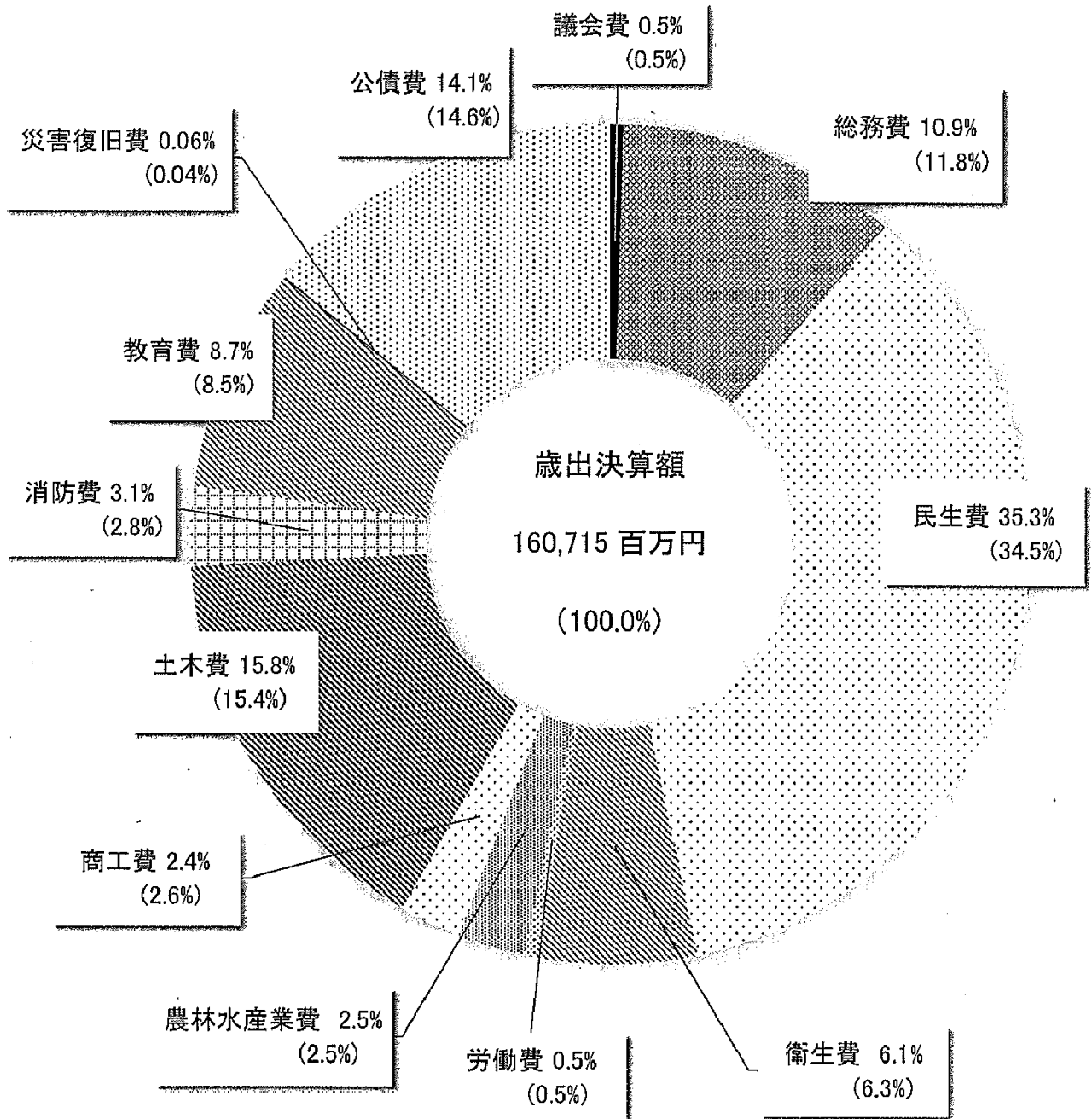
○歳入

( )は28年度の比率



○歳出

( )は28年度の比率



## 6 一般会計決算額 款別対前年度比較

(歳入)

(単位:円)

款	平成29年度 歳入決算額(A)	平成28年度 歳入決算額(B)	増減額※ (A)-(B)	前年度比較の主な増減(28年度→29年度)
				(単位:千円)
1 市 税	73,379,251,752	72,347,857,873	1,031,393,879	101.4% ・個人市民税 382,242(23,621,132→24,003,374) ・固定資産税 911,785(29,751,196→30,662,981) ・法人市民税 △247,756(7,659,589→7,411,833)
2 地 方 譲 与 税	1,328,965,667	1,339,992,282	△ 11,026,615	99.2%
3 利 子 割 交 付 金	139,578,000	73,507,000	66,071,000	189.9%
4 配 当 割 交 付 金	332,764,000	262,302,000	70,462,000	126.9%
5 株式等譲渡所得割交付金	336,712,000	131,187,000	205,525,000	256.7%
6 地方消費税交付金	8,070,582,000	7,702,835,000	367,747,000	104.8%
7 ゴルフ場利用税交付金	73,395,611	77,301,298	△ 3,905,687	94.9%
8 自動車取得税交付金	373,820,000	279,030,000	94,790,000	134.0%
9 地方特例交付金	256,966,000	239,482,000	17,484,000	107.3%
10 地 方 交 付 税	17,655,333,000	17,547,407,000	107,926,000	100.6% ・特別交付税 118,244(1,839,587→1,957,831)
11 交通安全対策特別交付金	67,572,000	73,119,000	△ 5,547,000	92.4%
12 分担金及び負担金	185,884,856	633,493,357	△ 447,608,501	29.3% ・保育所運営費負担金 △443,364(576,286→132,922)
13 使用料及び手数料	3,425,735,347	3,406,345,971	19,389,376	100.6%
14 国 庫 支 出 金	22,083,714,095	21,467,619,655	616,094,440	102.9% ・保育所運営費負担金 406,481(2,253,584→2,660,065) ・臨時福祉給付金支給事業費補助金 △1,085,413(2,036,167→950,754) ・臨時道路除雪事業費補助金 423,000(0→423,000)
15 県 支 出 金	10,640,935,954	9,917,957,267	722,978,687	107.3% ・保育所運営費負担金 272,061(1,227,719→1,499,780) ・衆議院議員選挙費委託金 100,893(0→100,893) ・まちなか再生推進事業費補助金 131,520(305,596→437,116)
16 財 産 収 入	417,465,047	560,741,618	△ 143,276,571	74.4% ・土地売却収入 △142,195(310,720→168,524)
17 繰 入 金	2,073,180,559	1,320,884,458	752,296,101	157.0% ・財政調整基金繰入金 600,000(0→600,000) ・企業団地造成事業特別会計繰入金 112,380(73,610→185,990) ・都市基盤整備基金 △127,324(327,324→200,000)
18 諸 収 入	3,385,368,984	3,708,733,288	△ 323,364,304	91.3% ・競輪事業特別会計繰入金 △90,000(170,000→80,000)
19 市 債	16,409,117,000	16,930,157,000	△ 521,040,000	96.9% ・統合小学校跡地活用事業債 △704,400(704,400→0) ・地域総合整備資金貸付事業債 △400,000(400,000→0) ・環境未来都市推進事業債 559,000(0→559,000)
20 繰 越 金	3,273,059,143	3,138,903,810	134,155,333	104.3%
21 寄 附 金	10,932,433	17,348,177	△ 6,415,744	63.0%
合 計	163,920,333,448	161,176,205,054	2,744,128,394	101.7%

※上段は対前年度比率

(歳出)

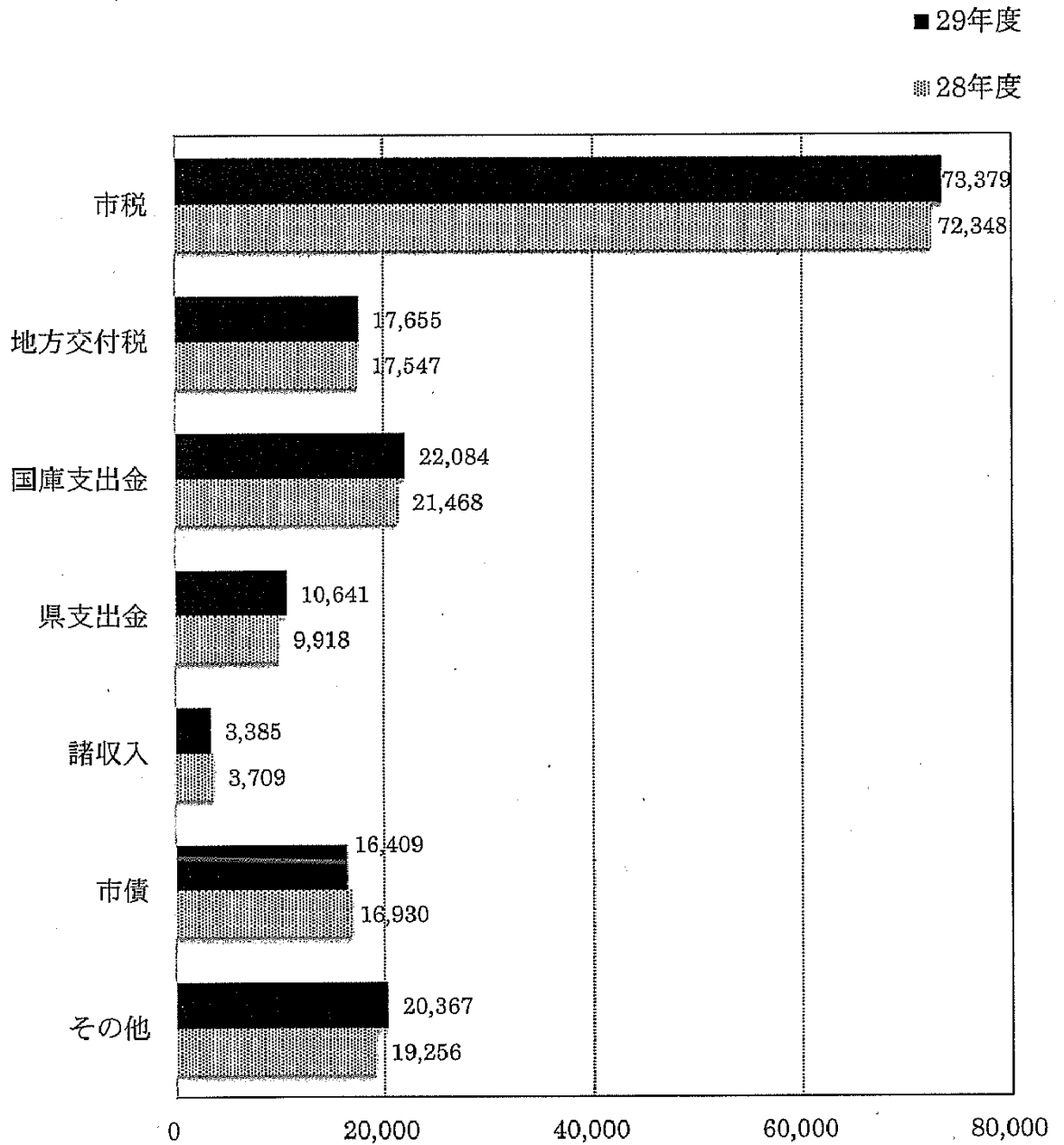
(単位:円)

款	平成29年度 歳出決算額 (A)	平成28年度 歳出決算額 (B)	増減額※ (A) - (B)	前年度比較の主な増減(28年度 → 29年度 / 主な要因) (単位:千円)
1 議会費	813,568,244	728,067,673	85,500,571	111.7% ・議会事務費 73,851 (189,111→262,962/本会議インターネット中継実施による増)
2 総務費	17,468,278,990	18,679,870,726	△ 1,211,591,736	93.5% ・総務一般管理費 △269,673 (4,113,808→3,844,135/退職手当の減) ・財政調整基金費 699,142(1,735→700,877) ・統合小学校跡地等活用事業費 △1,162,052 (1,241,202→79,150/建物取得費の減) ・地域総合整備資金貸付事業費 △400,000(400,000→0)
3 民生費	56,786,944,895	54,492,015,509	2,294,929,386	104.2% ・後期高齢者医療療養給付費繰出金 288,978 (4,311,850→4,600,828) ・私立保育所等補助事業費 523,181 (680,964→1,204,145/認定こども園移行に伴う増) ・私立保育所等管理運営費 745,889 (6,172,241→6,918,130/認定こども園移行に伴う増) ・こども医療費助成事業費 261,596(1,002,741→1,264,337)
4 衛生費	9,903,061,664	9,888,835,550	14,226,114	100.1% ・広域圏事務組合負担金 △447,278 (1,194,160→746,882/元利償還負担金の減) ・環境未来都市推進事業費 558,547 (121,704→680,251/公民館取得費の増)
5 労働費	749,983,518	778,440,923	△ 28,457,405	96.3% ・勤労総合福祉センター事業費 △38,204 (277,661→239,457/元利償還金の減)
6 農林水産業費	4,110,385,544	3,977,762,928	132,622,616	103.3% ・環境対策費 85,851(437,941→523,792) ・土地改良事業補助金 50,360 (333,229→383,589/小水力発電施設整備費の増)
7 商工費	3,828,289,294	4,098,054,892	△ 269,765,598	93.4% ・企業立地奨励事業費 △356,778 (1,075,715→718,937/補助金の減) ・コンベンション推進事業費 △157,470 (367,601→210,131/国際会議場賃借料の減) ・企業団地造成事業特別会計繰出金 253,252 (15,219→268,471/元利償還金の増)
8 土木費	25,440,338,608	24,276,901,763	1,163,436,845	104.8% ・除雪対策事業費 1,046,998 (1,096,349→2,143,347/除排雪費用の増) ・都市基盤整備基金費 299,674(300,458→600,132) ・まちなか再生推進事業費 △649,700 (3,637,962→2,988,262/市街地再開発補助金の減) ・富山港線路面電車事業費 354,357 (450,636→804,993/複線化事業費の増) ・月岡団地建替事業費 321,771(171,895→493,666)
9 消防費	4,945,571,903	4,489,725,814	455,846,089	110.2% ・消防施設整備事業費 378,923 (226,871→605,794/八尾消防署改築工事による増)
10 教育費	13,925,659,113	13,440,118,520	485,540,593	103.6% ・小学校大規模改造事業費 △739,802(1,882,527→1,142,725) ・小学校耐震補強事業費 303,468(10,451→313,919) ・中学校大規模改造事業費 680,909(766,179→1,447,088) ・中学校校舎改築事業費 289,993(48,600→338,593) ・公民館建設事業費 △304,535(490,220→185,685)
11 災害復旧費	104,343,104	59,290,300	45,052,804	176.0% ・農業用施設災害復旧事業費 17,783(21,412→39,195) ・林道災害復旧事業費 27,819(3,256→31,075)
12 公債費	22,638,905,195	22,994,061,313	△ 355,156,118	98.5% ・公債管理特別会計繰出金(元金) 8,001 (20,507,160→20,515,161) ・公債管理特別会計繰出金(利子) △361,793 (2,484,760→2,122,967)
13 予備費	0	0	0	
合計	160,715,330,072	157,903,145,911	2,812,184,161	101.8%

※上段は前年度比率

一般会計決算額 款別対前年度比較

○歳入

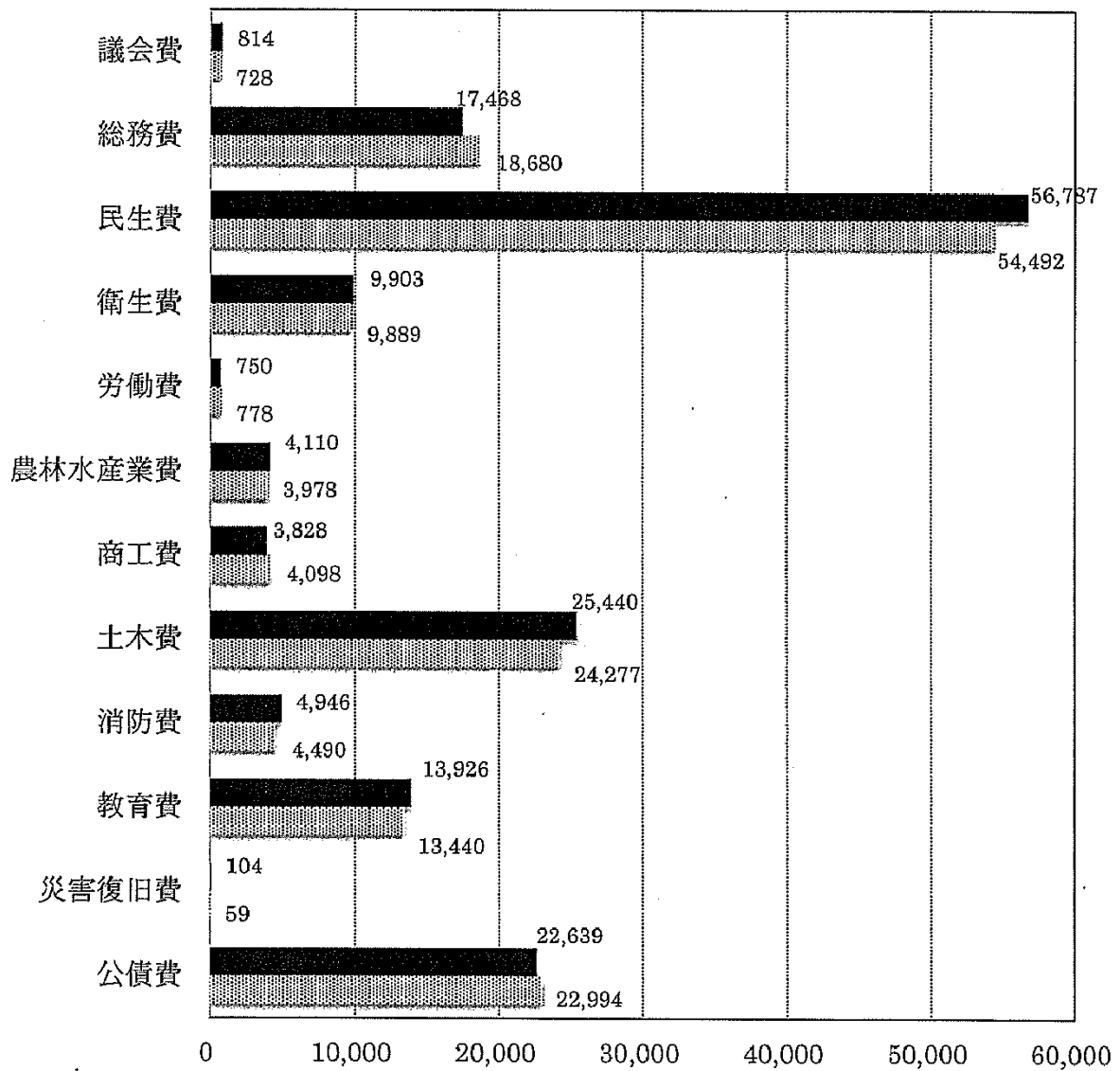


単位：百万円

○歳 出

■ 29年度

▨ 28年度



単位：百万円

## 7 特別会計決算額 対前年度比較

会 計 名	平成29年度			
	歳入決算額 (A)	歳出決算額 (B)	翌年度繰越額 通次・明許繰越 ・事故繰越	実質収支額 (C)
公 債 管 理	30,090,976,970	30,090,976,970		0
駐 車 場 事 業	399,845,314	399,845,314		0
母子父子寡婦福祉資金貸付事業	40,513,677	29,408,200		11,105,477
後 期 高 齢 者 医 療 事 業	10,136,020,940	10,122,636,840		13,384,100
ま ち な か 診 療 所 事 業	110,696,887	110,696,887		0
介 護 保 険 事 業	41,574,793,146	40,107,668,077		1,467,125,069
国 民 健 康 保 険 事 業	42,713,251,259	41,580,314,140		1,132,937,119
企 業 団 地 造 成 事 業	2,274,544,886	2,274,544,886		0
白 樺 ハ イ ツ 事 業	66,732,788	66,732,788		0
牛 岳 温 泉 健 康 セ ン タ ー 事 業	72,275,078	72,275,078		0
牛 岳 温 泉 ス キ ー 場 事 業	177,067,733	177,067,733		0
競 輪 事 業	10,151,872,394	10,125,866,191		26,006,203
農 業 集 落 排 水 事 業	1,354,803,395	1,352,124,995	2,678,400	0
公 設 地 方 卸 売 市 場 事 業	274,124,272	274,124,272		0
軌 道 整 備 事 業	31,787,037	18,654,356		13,132,681
賃 貸 住 宅 ・ 店 舗 事 業	177,328,123	177,328,123		0
合 計	139,646,633,899	136,980,264,850	2,678,400	2,663,690,649



(単位:円)

平成28年度				増減額		
歳入決算額 (D)	歳出決算額 (E)	翌年度繰越額 通次・明許繰越 ・事故繰越	実質収支額 (F)	歳入※ (A) - (D)	歳出※ (B) - (E)	実質収支額※ (C) - (F)
29,359,313,174	29,359,313,174		0	102.5% 731,663,796	102.5% 731,663,796	- 0
430,643,220	426,440,149		4,203,071	92.8% △ 30,797,906	93.8% △ 26,594,835	皆減 △ 4,203,071
29,393,907	26,294,608		3,099,299	137.8% 11,119,770	111.8% 3,113,592	358.3% 8,006,178
9,585,540,871	9,570,459,521		15,081,350	105.7% 550,480,069	105.8% 552,177,319	88.7% △ 1,697,250
				皆増 110,696,887	皆増 110,696,887	- 0
40,135,899,838	38,561,828,636		1,574,071,202	103.6% 1,438,893,308	104.0% 1,545,839,441	93.2% △ 106,946,133
42,728,075,830	41,719,025,719		1,009,050,111	100.0% △ 14,824,571	99.7% △ 138,711,579	112.3% 123,887,008
509,915,819	509,915,819		0	446.1% 1,764,629,067	446.1% 1,764,629,067	- 0
65,607,145	65,607,145		0	101.7% 1,125,643	101.7% 1,125,643	- 0
66,951,978	66,951,978		0	108.0% 5,323,100	108.0% 5,323,100	- 0
161,775,503	161,775,503		0	109.5% 15,292,230	109.5% 15,292,230	- 0
13,403,898,178	13,394,411,820		9,486,358	75.7% △ 3,252,025,784	75.6% △ 3,268,545,629	274.1% 16,519,845
1,353,054,954	1,347,190,554	5,864,400	0	100.1% 1,748,441	100.4% 4,934,441	- 0
444,786,540	444,786,540		0	61.6% △ 170,662,268	61.6% △ 170,662,268	- 0
30,723,485	18,413,552		12,309,933	103.5% 1,063,552	101.3% 240,804	106.7% 822,748
175,582,621	175,582,621		0	101.0% 1,745,502	101.0% 1,745,502	- 0
138,481,163,063	135,847,997,339	5,864,400	2,627,301,324	100.8% 1,165,470,836	100.8% 1,132,267,511	101.4% 36,389,325

※上段は対前年度比率

8 会計間の繰入金・繰出金 対前年度比較

会 計 名	平成29年度		平成28年度	
	繰入金 (A)	繰出金 (B)	繰入金 (C)	繰出金 (D)
一 般 会 計	535,416,809	38,368,290,085	483,021,722	38,113,390,219
公 債 管 理	22,638,127,970		22,991,920,174	
駐 車 場 事 業		215,477,866		185,463,000
母子父子寡婦福祉資金貸付事業	7,167,831		2,450,000	
後期高齢者医療事業	5,854,987,365		5,521,316,759	
まちなか診療所事業	91,112,370			
介護保険事業	5,503,307,760		5,437,390,980	
国民健康保険事業	2,707,162,088		2,878,011,080	
特別 会 計 企 業 団 地 造 成 事 業	268,470,965	185,990,167	15,219,219	73,609,946
白 樺 ハ イ ツ 事 業	66,710,186		65,606,767	
牛岳温泉健康センター事業	72,226,303		66,465,722	
牛岳温泉スキー場事業	78,893,214		81,157,402	
競 輪 事 業		80,000,000		170,000,000
農 業 集 落 排 水 事 業	1,017,359,172		1,013,706,057	
公設地方卸売市場事業	62,764,861		40,146,059	
軌 道 整 備 事 業				
賃 貸 住 宅 ・ 店 舗 事 業		53,948,776		53,948,776
小 計	38,368,290,085	535,416,809	38,113,390,219	483,021,722
合 計	38,903,706,894	38,903,706,894	38,596,411,941	38,596,411,941

(単位:円)

増減額	
繰入金※ (A) - (C)	繰出金※ (B) - (D)
110.8%	100.7%
52,395,087	254,899,866
98.5%	-
△ 353,792,204	0
-	116.2%
0	30,014,866
292.6%	-
4,717,831	0
106.0%	-
333,670,606	0
皆増	-
91,112,370	0
101.2%	-
65,916,780	0
94.1%	-
△ 170,848,992	0
1764.0%	252.7%
253,251,746	112,380,221
101.7%	-
1,103,419	0
108.7%	-
5,760,581	0
97.2%	-
△ 2,264,188	0
-	47.1%
0	△ 90,000,000
100.4%	-
3,653,115	0
156.3%	-
22,618,802	0
-	-
0	0
-	100.0%
0	0
100.7%	110.8%
254,899,866	52,395,087
100.8%	100.8%
307,294,953	307,294,953

※上段は対前年度比率