

# 平成30年度決算 予算決算委員会資料

(決算概要)

出 納 課

1	平成30年度一般会計・特別会計歳入歳出決算の概要…	1頁
2	平成30年度会計別歳入歳出決算額 ……………	3頁
3	平成30年度一般会計歳入決算額 ……………	5頁
4	平成30年度一般会計歳出決算額 ……………	7頁
5	一般会計決算額 款別構成比率 ……………	9頁
6	一般会計決算額 款別対前年度比較 ……………	11頁
7	特別会計決算額 対前年度比較 ……………	15頁
8	会計間の繰入金・繰出金 対前年度比較 ……………	17頁

# 1 平成30年度一般会計・特別会計歳入歳出決算の概要

## (1) 決算規模

(単位：円)

区 分		決 算 額		増減額 C (A-B)	増減率 C/B
		30年度 A	29年度 B		
一般会計	歳入	165,888,325,384	163,920,333,448	1,967,991,936	1.2%
	歳出	162,267,238,706	160,715,330,072	1,551,908,634	1.0%
	収支	3,621,086,678	3,205,003,376	416,083,302	—
特別会計	歳入	133,548,093,622	139,646,633,899	△6,098,540,277	△4.4%
	歳出	132,314,900,207	136,980,264,850	△4,665,364,643	△3.4%
	収支	1,233,193,415	2,666,369,049	△1,433,175,634	—
合 計	歳入	299,436,419,006	303,566,967,347	△4,130,548,341	△1.4%
	歳出	294,582,138,913	297,695,594,922	△3,113,456,009	△1.0%
	収支	4,854,280,093	5,871,372,425	△1,017,092,332	—

平成30年度の一般会計及び特別会計を合算した決算額は、

歳入 2,994億36百万円 (前年度 3,035億66百万円)

歳出 2,945億82百万円 (前年度 2,976億95百万円)

となっており、これを前年度と比べると、歳入では41億30百万円、1.4%の減、歳出では31億13百万円、1.0%の減となっています。

## (2) 一般会計

(単位：円)

区 分	決 算 額		増減額	
	30 年度 A	29 年度 B	C (A-B)	
1 歳 入	165,888,325,384	163,920,333,448	1,967,991,936	
2 歳 出	162,267,238,706	160,715,330,072	1,551,908,634	
3 歳入歳出差引額 (形式収支) a	3,621,086,678	3,205,003,376	416,083,302	
4 翌年度へ繰越 すべき財源	継続費	468,539,400	435,348,411	33,190,898
	繰越明許費	991,301,892	666,729,769	324,572,123
	事故繰越	4,968,000	9,174,700	△4,206,700
	計 b	1,464,809,292	1,111,252,880	353,556,412
5 実質収支 (a-b)	2,156,277,386	2,093,750,496	62,526,890	

平成30年度一般会計決算額は、

歳 入 1,658億88百万円 (前年度 1,639億20百万円)

歳 出 1,622億67百万円 (前年度 1,607億15百万円)

となっており、歳入歳出差引額 (形式収支) は36億21百万円となり、形式収支から繰越事業にあてる財源として翌年度へ繰り越すべき額14億64百万円を控除した実質収支は、21億56百万円の黒字 (前年度は20億93百万円の黒字) となっています。

## 2 平成30年度会計別歳入歳出決算額

会 計 名		予算現額 (A)	歳入決算額※ (B)	歳出決算額※ (C)
一 般 会 計		176,569,997,783	165,888,325,384	162,267,238,706
特 別 会 計	公 債 管 理	30,769,420,000	30,767,756,741	30,767,756,741
	駐 車 場 事 業	399,129,000	372,314,323	372,314,323
	母子父子寡婦福祉資金貸付事業	44,882,000	48,426,408	39,571,428
	後期高齢者医療事業	10,310,596,000	10,300,620,739	10,285,386,739
	まちなか診療所事業	125,641,000	119,759,413	119,759,413
	介護保険事業	41,859,135,000	41,861,943,140	41,088,481,881
	国民健康保険事業	36,560,437,000	36,239,234,313	35,875,916,333
	企業団地造成事業	4,003,917,000	1,413,571,053	1,413,500,053
	白樺ハイツ事業	69,673,000	69,050,973	69,050,973
	牛岳温泉健康センター事業	47,966,000	46,908,237	46,908,237
	牛岳温泉スキー場事業	218,692,000	212,749,429	212,749,429
	競 輪 事 業	10,215,757,000	10,239,254,905	10,179,941,574
	農業集落排水事業	1,374,901,400	1,371,559,239	1,371,559,239
	公設地方卸売市場事業	321,072,000	315,878,702	315,878,702
	軌道整備事業	19,023,000	30,264,896	17,324,031
	賃貸住宅・店舗事業	150,045,000	138,801,111	138,801,111
	小 計	136,490,286,400	133,548,093,622	132,314,900,207
合 計	313,060,284,183	299,436,419,006	294,582,138,913	

※上段は、対予算収入率及び対予算執行率

(単位:円)

差引差額(D) (B) - (C)	翌年度繰越額(E) 通次・明許繰越・事故繰越	実質収支額 (D) - (E)	会計間の繰入金・繰出金	
			繰入金	繰出金
3,621,086,678	1,464,809,292	2,156,277,386	493,837,195	37,910,171,981
0		0	22,257,276,741	
0		0	539,999	171,887,295
8,854,980		8,854,980	6,760,055	
15,234,000		15,234,000	5,643,908,905	
0		0	54,056,056	
773,461,259	1,599,000	771,862,259	5,657,586,266	
363,317,980		363,317,980	2,940,838,641	
71,000	71,000	0	8,974,552	234,523,000
0		0	68,597,634	
0		0	46,342,114	
0		0	105,069,669	
59,313,331		59,313,331		80,000,000
0		0	1,027,278,633	
0		0	92,942,716	
12,940,865		12,940,865		
0		0		7,426,900
1,233,193,415	1,670,000	1,231,523,415	37,910,171,981	493,837,195
4,854,280,093	1,466,479,292	3,387,800,801	38,404,009,176	38,404,009,176

### 3 平成30年度一般会計歳入決算額

款	予 算 現 額			調定額 (B)	歳入決算額 (C)
	予算額	継続費及び繰越事業 費繰越財源充当額	計(A)		
1 市 税	73,907,450,000		73,907,450,000	78,514,515,570	74,893,970,402
2 地 方 譲 与 税	1,355,000,000		1,355,000,000	1,345,271,722	1,345,271,722
3 利 子 割 交 付 金	119,000,000		119,000,000	121,218,000	121,218,000
4 配 当 割 交 付 金	354,000,000		354,000,000	271,390,000	271,390,000
5 株 式 等 譲 渡 所 得 割 交 付 金	320,000,000		320,000,000	226,103,000	226,103,000
6 地 方 消 費 税 交 付 金	8,362,000,000		8,362,000,000	8,513,322,000	8,513,322,000
7 ゴルフ場利用税交付金	71,000,000		71,000,000	70,526,553	70,526,553
8 自動車取得税交付金	378,000,000		378,000,000	388,351,000	388,351,000
9 地 方 特 例 交 付 金	297,000,000		297,000,000	297,715,000	297,715,000
10 地 方 交 付 税	17,300,000,000		17,300,000,000	17,363,761,000	17,363,761,000
11 交通安全対策特別交付金	80,000,000		80,000,000	59,651,000	59,651,000
12 分担金及び負担金	170,271,000	5,395,090	175,666,090	210,933,734	141,724,166
13 使用料及び手数料	3,358,753,000		3,358,753,000	3,404,738,918	3,336,833,134
14 国 庫 支 出 金	22,434,247,000	1,977,916,633	24,412,163,633	24,029,907,888	21,743,748,894
15 県 支 出 金	10,816,451,000	615,656,263	11,432,107,263	11,132,783,296	10,887,718,977
16 財 産 収 入	388,441,000		388,441,000	647,163,661	647,163,661
17 寄 附 金	298,245,000		298,245,000	290,717,260	290,717,260
18 繰 入 金	2,065,215,000		2,065,215,000	422,545,195	422,545,195
19 諸 収 入	2,861,777,000	158,917	2,861,935,917	3,272,010,774	3,108,173,044
20 市 債	19,626,118,000	6,202,900,000	25,829,018,000	18,553,418,000	18,553,418,000
21 繰 越 金	2,093,750,000	1,111,252,880	3,205,002,880	3,205,003,376	3,205,003,376
合 計	166,656,718,000	9,913,279,783	176,569,997,783	172,341,046,947	165,888,325,384

(単位:円)

差引額 (C)-(A)	対予算 収入率 (C)/(A)	対調定 収入率 (C)/(B)	不納欠損額 (D)	収入未済額 (B)-(C)-(D) +還付未済	収入未済の主なもの(繰越除く)  (単位:千円)
986,520,402	101.3%	95.4%	172,350,733	※還付未済 52,544,584円 3,500,739,019	・個人市民税 1,158,478 ・固定資産税 1,825,236
△ 9,728,278	99.3%	100.0%			
2,218,000	101.9%	100.0%			
△ 82,610,000	76.7%	100.0%			
△ 93,897,000	70.7%	100.0%			
151,322,000	101.8%	100.0%			
△ 473,447	99.3%	100.0%			
10,351,000	102.7%	100.0%			
715,000	100.2%	100.0%			
63,761,000	100.4%	100.0%			
△ 20,349,000	74.6%	100.0%			
△ 33,941,924	80.7%	67.2%	10,070,370	59,139,198	・保育所運営費負担金(保育料) 48,360
△ 21,919,866	99.3%	98.0%	3,163,622	※還付未済 5,240円 64,747,402	・市営住宅使用料 49,409
△ 2,668,414,739	89.1%	90.5%		2,286,158,994	(全て繰越事業充当財源)
△ 544,388,286	95.2%	97.8%		245,064,319	(全て繰越事業充当財源)
258,722,661	166.6%	100.0%			
△ 7,527,740	97.5%	100.0%			
△ 1,642,669,805	20.5%	100.0%			
246,237,127	108.6%	95.0%	23,270,059	140,567,671	・生活保護費返還金・徴収金 92,205
△ 7,275,600,000	71.8%	100.0%			
496	100.0%	100.0%			
△ 10,681,672,399	94.0%	96.3%	208,854,784	※還付未済 52,549,824円 6,296,416,603	

#### 4 平成30年度一般会計歳出決算額

款	予 算 現 額		歳出決算額 (B)	執行率 (B)/(A)	差引額 (A) - (B)	
	予算額	継続費及び繰越 事業費繰越額				計(A)
1 議 会 費	801,115,000		801,115,000	771,461,606	96.3%	29,653,394
2 総 務 費	18,400,777,000		18,400,777,000	17,683,032,676	96.1%	717,744,324
3 民 生 費	58,328,099,000	895,540,555	59,223,639,555	57,763,769,373	97.5%	1,459,870,182
4 衛 生 費	9,083,009,000		9,083,009,000	8,908,844,353	98.1%	174,164,647
5 労 働 費	566,016,000		566,016,000	557,596,323	98.5%	8,419,677
6 農 林 水 産 業 費	4,767,000,000	592,597,164	5,359,597,164	4,597,291,243	85.8%	762,305,921
7 商 工 費	3,549,287,000		3,549,287,000	3,248,085,898	91.5%	301,201,102
8 土 木 費	28,121,258,000	3,981,096,668	32,102,354,668	26,909,116,524	83.8%	5,193,238,144
9 消 防 費	4,601,645,000	1,721,656	4,603,366,656	4,556,644,913	99.0%	46,721,743
10 教 育 費	15,789,794,000	4,216,574,740	20,006,368,740	14,743,902,008	73.7%	5,262,466,732
11 災 害 復 旧 費	340,778,000	225,749,000	566,527,000	269,638,667	47.6%	296,888,333
12 公 債 費	22,259,940,000		22,259,940,000	22,257,855,122	100.0%	2,084,878
13 予 備 費	48,000,000		48,000,000			48,000,000
合 計	166,656,718,000	9,913,279,783	176,569,997,783	162,267,238,706	91.9%	14,302,759,077



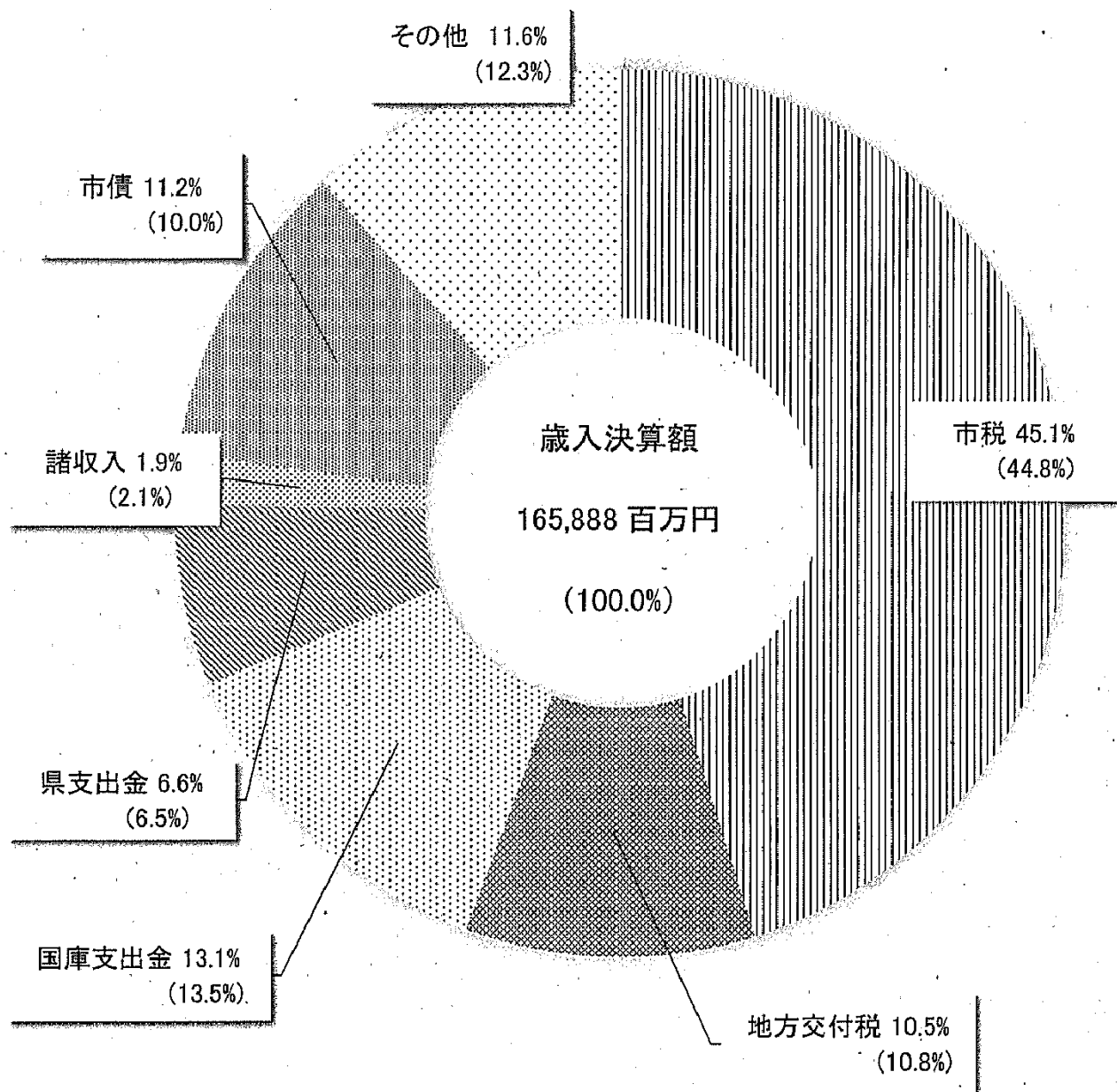
(単位:円)

翌年度繰越額 (C)			不用額 (A)-(B)-(C)	不用額の主なもの  (単位:千円)
継続費 通次繰越	繰越明許費	事故繰越		
			29,653,394	・議会運営費 22,865
	242,846,960		474,897,364	・総務一般管理費 138,343 ・文化振興事業費 39,128 ・情報管理事務費 48,289
210,490,000	131,199,300	4,968,000	1,113,212,882	・介護保険事業特別会計繰出金 134,591 ・子ども医療費助成事業費 84,855 ・市立保育所管理運営費 97,516
	1,946,700		172,217,947	・妊産婦・乳児健康診査費 10,182 ・環境衛生一般管理費 11,526 ・SDGs推進事業費 13,283
			8,419,677	・障害者雇用推進事業費 2,058
	495,430,534		266,875,387	・担い手総合支援事業 39,387 ・経営体育成支援事業費 21,060 ・漁港管理費 68,609
	30,567,900		270,633,202	・経営改善指導費 15,543 ・企業立地奨励事業費 152,645 ・牛岳温泉スキー場事業特別会計繰出金 19,370
105,500,000	4,362,326,256		725,411,888	・除雪対策事業費 270,557 ・街路整備事業負担金 53,633 ・公共交通沿線居住推進事業費 54,526
93,200			46,628,543	・退職報償金 10,152 ・消防施設整備事業費 15,198
1,859,940,200	2,809,929,200		592,597,332	・小学校大規模改造事業費 94,641 ・小学校校舎改築事業費 68,218 ・中学校校舎改築事業費 95,623
	242,516,200		54,372,133	・漁港施設災害復旧事業費 23,820
			2,084,878	・公債管理特別会計繰出金(利子) 1,662
			48,000,000	
2,176,023,400	8,316,763,050	4,968,000	3,805,004,627	

## 5 一般会計決算額 款別構成比率

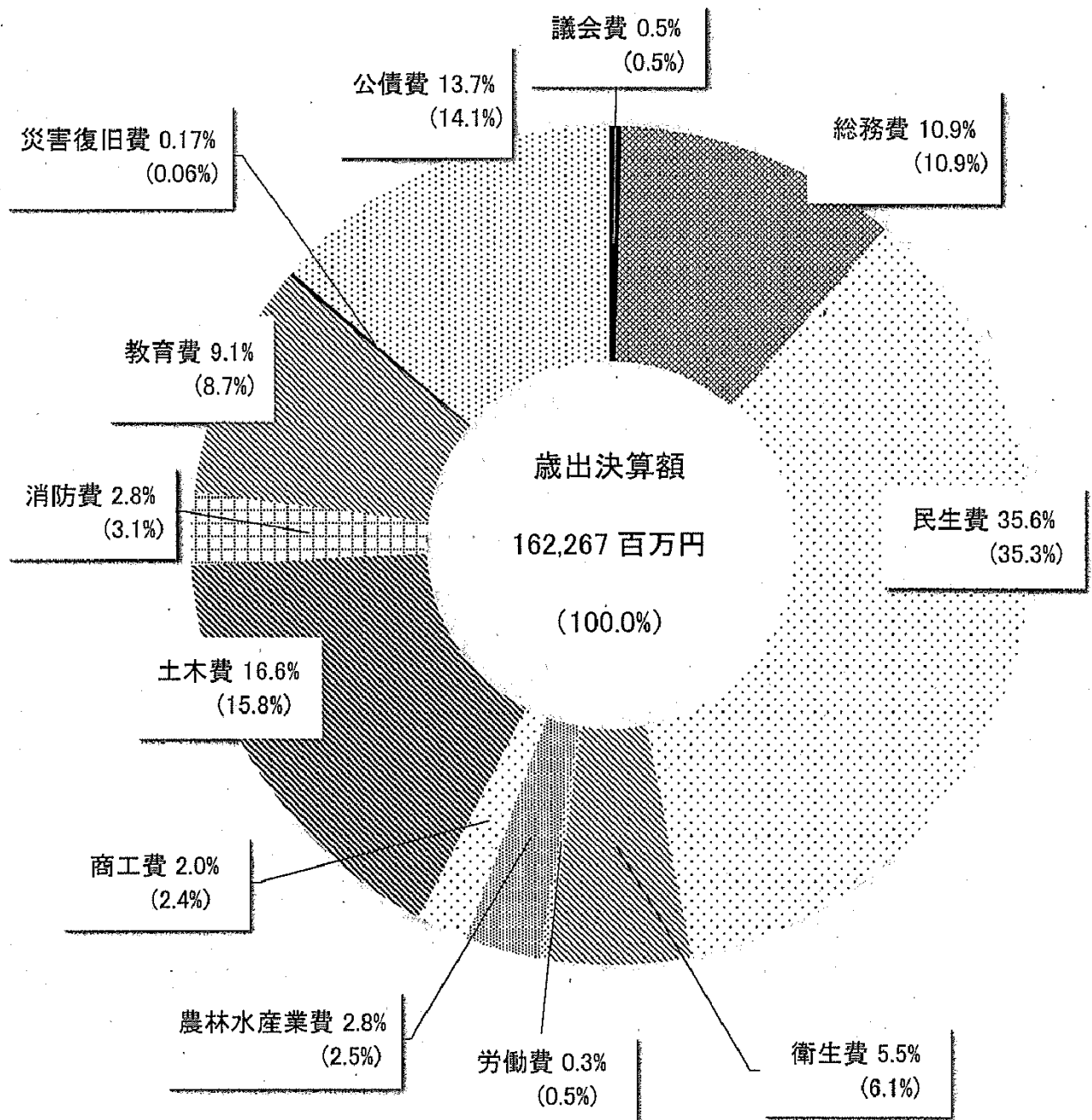
### ○歳入

( )は29年度の比率



# ○歳出

( )は29年度の比率



## 6 一般会計決算額 款別対前年度比較

(歳入)

(単位:円)

款	平成30年度 歳入決算額 (A)	平成29年度 歳入決算額 (B)	増減額※ (A) - (B)	前年度比較の主な増減(29年度 → 30年度) (単位:千円)
1 市 税	74,893,970,402	73,379,251,752	1,514,718,650	102.1% ・個人市民税 463,036(24,003,374→24,466,410) ・法人市民税 836,926(7,411,833→8,248,759)
2 地 方 譲 与 税	1,345,271,722	1,328,965,667	16,306,055	101.2%
3 利 子 割 交 付 金	121,218,000	139,578,000	△ 18,360,000	86.8%
4 配 当 割 交 付 金	271,390,000	332,764,000	△ 61,374,000	81.6%
5 株式等譲渡所得割交付金	226,103,000	336,712,000	△ 110,609,000	67.2%
6 地方消費税交付金	8,513,322,000	8,070,582,000	442,740,000	105.5%
7 ゴルフ場利用税交付金	70,526,553	73,395,611	△ 2,869,058	96.1%
8 自動車取得税交付金	388,351,000	373,820,000	14,531,000	103.9%
9 地方特例交付金	297,715,000	256,966,000	40,749,000	115.9%
10 地 方 交 付 税	17,363,761,000	17,655,333,000	△ 291,572,000	98.3% ・特別交付税 △194,458(1,957,831→1,763,373)
11 交通安全対策特別交付金	59,651,000	67,572,000	△ 7,921,000	88.3%
12 分担金及び負担金	141,724,166	185,884,856	△ 44,160,690	76.2% ・保育所運営費負担金 △46,339(132,922→86,583)
13 使用料及び手数料	3,336,833,134	3,425,735,347	△ 88,902,213	97.4% ・保育所使用料 △65,998(874,097→808,099)
14 国 庫 支 出 金	21,743,748,894	22,083,714,095	△ 339,965,201	98.5% ・社会資本整備総合交付金・市街地整備(都市) 1,654,302(571,684→2,225,986) ・社会資本整備総合交付金・地域住宅支援(都市) △1,036,439(1,900,481→864,042) ・臨時福祉給付金支給事業費補助金 △950,754(950,754→0)
15 県 支 出 金	10,887,718,977	10,640,935,954	246,783,023	102.3% ・保育所運営費負担金 258,274(1,499,780→1,758,054) ・地域医療介護総合確保対策事業費補助金 194,406(295,424→489,830) ・子育て支援対策臨時特例交付金 △236,460(236,460→0)
16 財 産 収 入	647,163,661	417,465,047	229,698,614	155.0% ・土地売却収入 181,571(168,524→350,095)
17 寄 附 金	290,717,260	10,932,433	279,784,827	2659.2% ・栗原路子記念熱帯鳥類保全事業基金費寄附金 200,000(0→200,000) ・ふるさとぬもり基金費寄附金 71,629(1,880→73,509)
18 繰 入 金	422,545,195	2,073,180,559	△ 1,650,635,364	20.4% ・減債基金繰入金 △600,000(600,000→0) ・財政調整基金繰入金 △600,000(600,000→0) ・都市基盤整備基金繰入金 △200,000(200,000→0)
19 諸 収 入	3,108,173,044	3,385,368,984	△ 277,195,940	91.8% ・労働金庫貸付金元利収入元金 △119,000(269,000→150,000) ・病院事業会計長期貸付金元利収入元金 △100,000(100,000→0) ・勤労者信用基金協会貸付金元利収入 △74,400(74,400→0)
20 市 債	18,553,418,000	16,409,117,000	2,144,301,000	113.1% ・中学校改築事業債 1,141,400(218,400→1,359,800) ・中学校大規模改造事業債 △852,300(852,300→0) ・まちなか再生推進事業債 676,400(1,072,500→1,748,900)
21 繰 越 金	3,205,003,376	3,273,059,143	△ 68,055,767	97.9%
合 計	165,888,325,384	163,920,333,448	1,967,991,936	101.2%

※上段は対前年度比率

(歳出)

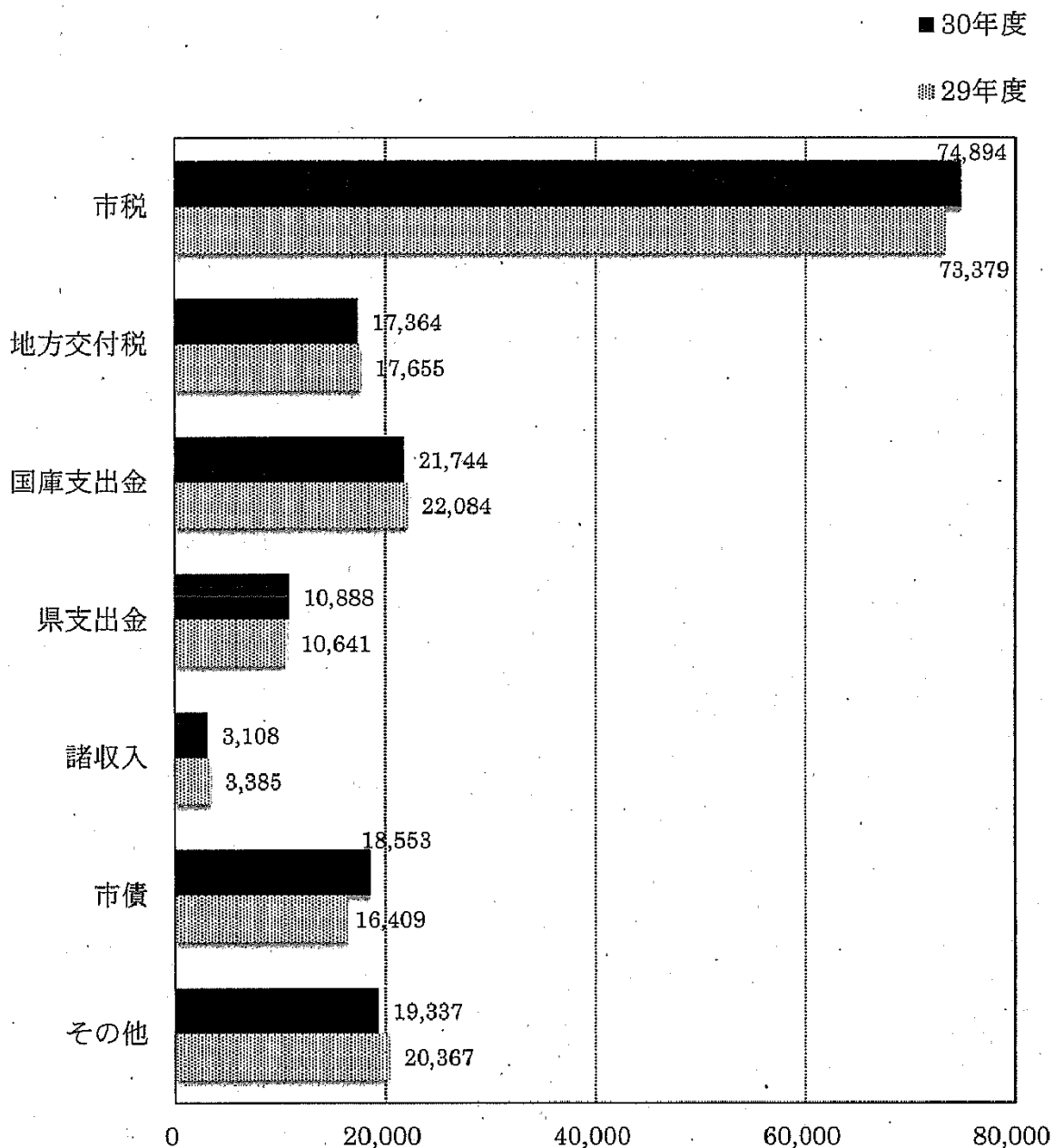
(単位:円)

款	平成30年度 歳出決算額(A)	平成29年度 歳出決算額(B)	増減額※ (A)-(B)	前年度比較の主な増減(29年度→30年度) (単位:千円)
1 議会費	771,461,606	813,568,244	△ 42,106,638	94.8% 議会事務費 △53,394(262,962→209,568)
2 総務費	17,683,032,676	17,468,278,990	214,753,686	101.2% 総務一般管理費 △548,907(3,844,135→3,295,228) 財政調整基金費 799,538(700,877→1,500,415) 体育施設整備事業費 △215,477(334,812→119,335) 情報管理事務費 294,785(950,395→1,245,180)
3 民生費	57,763,769,373	56,786,944,895	976,824,478	101.7% 臨時福祉給付金支給事業費 △1,395,881(1,395,881→0) 私立保育所等補助事業費 △306,038(1,204,145→898,107) 私立保育所等管理運営費 910,365(6,918,130→7,828,495) 生活保護事業費 301,528(3,433,227→3,734,755)
4 衛生費	8,908,844,353	9,903,061,664	△ 994,217,311	90.0% 広域圏事務組合負担金 △459,212(746,882→287,670) 環境未来都市推進事業費 △643,298(680,251→36,953)
5 労働費	557,596,323	749,983,518	△ 192,387,195	74.3% 労政事務費 △180,542(387,000→206,458)
6 農林水産業費	4,597,291,243	4,110,385,544	486,905,699	111.8% 土地改良事業補助金 244,792(383,589→628,381) 漁港管理費 284,570(231,735→516,305)
7 商工費	3,248,085,898	3,828,289,294	△ 580,203,396	84.8% 企業団地促進費 △153,418(182,862→29,444) 観光施設費 △146,081(804,085→658,004) 企業団地造成事業特別会計繰出金 △259,496(268,471→8,975)
8 土木費	26,909,116,524	25,440,338,608	1,468,777,916	105.8% 除雪対策事業費 △1,284,825(2,143,347→858,522) 都市基盤整備基金費 420,032(600,132→1,020,164) まちなか再生推進事業費 1,536,655(2,988,262→4,524,917) 富士駅周辺地区南北一体的なまちづくり事業費 990,379 (764,434→1,754,813) 月岡団地建替事業費 △445,387(493,666→48,279)
9 消防費	4,556,644,913	4,945,571,903	△ 388,926,990	92.1% 消防施設整備事業費 △428,458(605,794→177,336)
10 教育費	14,743,902,008	13,925,659,113	818,242,895	105.9% 小学校大規模改造事業費 419,228(1,142,725→1,561,953) 小学校校舎改築事業費 659,513(340,054→999,567) 中学校屋内運動場建設事業費 △319,444(323,728→4,284) 中学校大規模改造事業費 △1,447,088(1,447,088→0) 中学校校舎改築事業費 1,399,829(338,593→1,738,422)
11 災害復旧費	269,638,667	104,343,104	165,295,563	258.4% 漁港施設災害復旧事業費 90,460(15,844→106,304) 道路橋りょう災害復旧事業費 46,276(5,782→52,058)
12 公債費	22,257,855,122	22,638,905,195	△ 381,050,073	98.3% 公債管理特別会計繰出金(元金) △66,059 (20,515,161→20,449,102) 公債管理特別会計繰出金(利子) △317,883 (2,122,967→1,805,084)
13 予備費	0	0	0	
合計	162,267,238,706	160,715,330,072	1,551,908,634	101.0%

※上段は対前年度比率

一般会計決算額 款別対前年度比較

○歳入

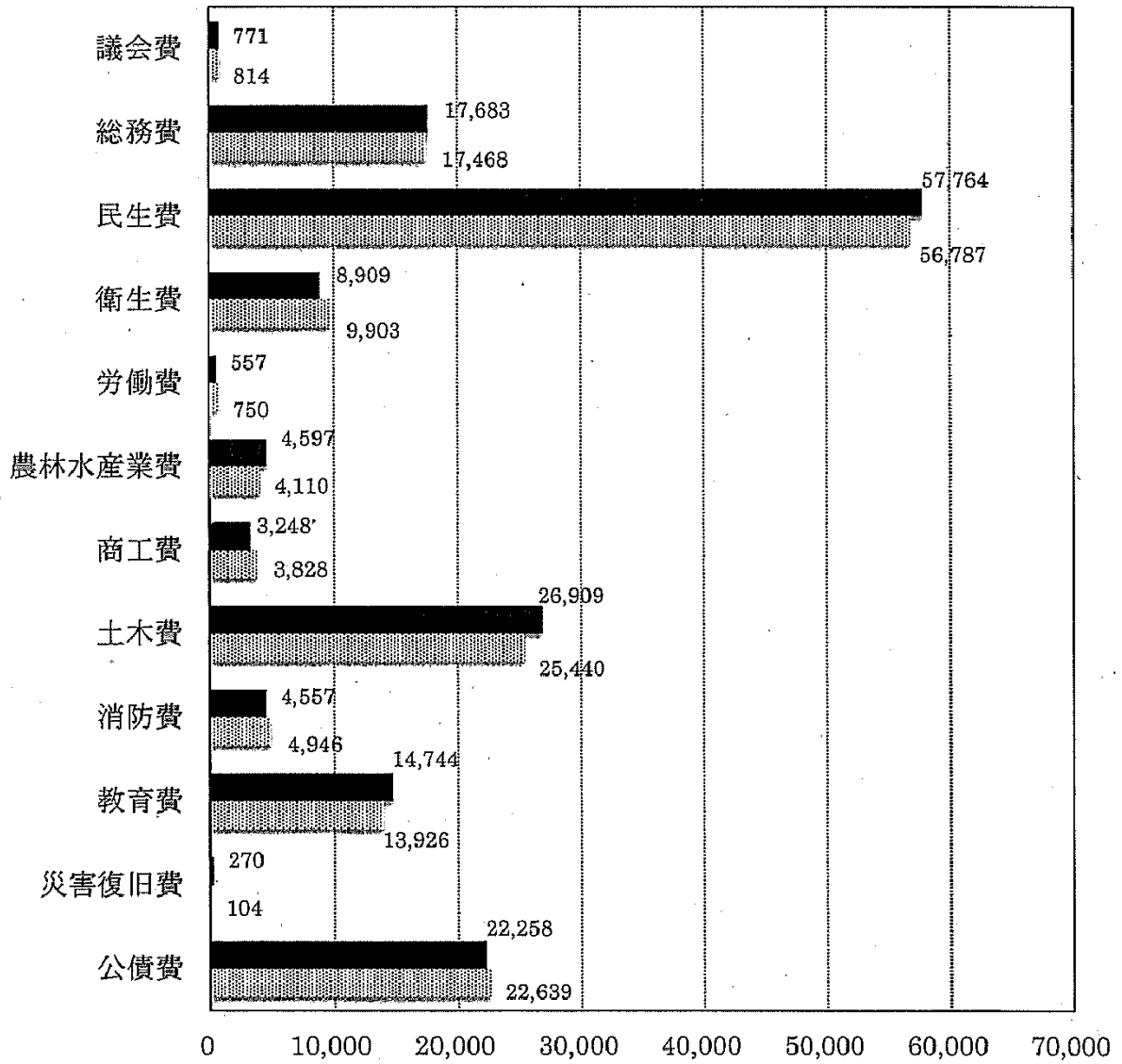


単位：百万円

○歳出

■ 30年度

▨ 29年度



単位：百万円

## 7 特別会計決算額 対前年度比較

会 計 名	平成30年度			
	歳入決算額 (A)	歳出決算額 (B)	翌年度繰越額 運次・明許繰越 ・事故繰越	実質収支額 (C)
公 債 管 理	30,767,756,741	30,767,756,741		0
駐 車 場 事 業	372,314,323	372,314,323		0
母子父子寡婦福祉資金貸付事業	48,426,408	39,571,428		8,854,980
後 期 高 齢 者 医 療 事 業	10,300,620,739	10,285,386,739		15,234,000
ま ち な か 診 療 所 事 業	119,759,413	119,759,413		0
介 護 保 険 事 業	41,861,943,140	41,088,481,881	1,599,000	771,862,259
国 民 健 康 保 険 事 業	36,239,234,313	35,875,916,333		363,317,980
企 業 団 地 造 成 事 業	1,413,571,053	1,413,500,053	71,000	0
白 樺 ハ イ ツ 事 業	69,050,973	69,050,973		0
牛 岳 温 泉 健 康 セ ン タ ー 事 業	46,908,237	46,908,237		0
牛 岳 温 泉 ス キ ー 場 事 業	212,749,429	212,749,429		0
競 輪 事 業	10,239,254,905	10,179,941,574		59,313,331
農 業 集 落 排 水 事 業	1,371,559,239	1,371,559,239		0
公 設 地 方 卸 売 市 場 事 業	315,878,702	315,878,702		0
軌 道 整 備 事 業	30,264,896	17,324,031		12,940,865
賃 貸 住 宅 ・ 店 舗 事 業	138,801,111	138,801,111		0
合 計	133,548,093,622	132,314,900,207	1,670,000	1,231,523,415



(単位:円)

平成29年度				増減額		
歳入決算額 (D)	歳出決算額 (E)	翌年度繰越額 運次・明許繰越 事故繰越	実質収支額 (F)	歳入※ (A) - (D)	歳出※ (B) - (E)	実質収支額※ (C) - (F)
30,090,976,970	30,090,976,970		0	102.2% 676,779,771	102.2% 676,779,771	- 0
399,845,314	399,845,314		0	93.1% △ 27,530,991	93.1% △ 27,530,991	- 0
40,513,677	29,408,200		11,105,477	119.5% 7,912,731	134.6% 10,163,228	79.7% △ 2,250,497
10,136,020,940	10,122,636,840		13,384,100	101.6% 164,599,799	101.6% 162,749,899	113.8% 1,849,900
110,696,887	110,696,887		0	108.2% 9,062,526	108.2% 9,062,526	- 0
41,574,793,146	40,107,668,077		1,467,125,069	100.7% 287,149,994	102.4% 980,813,804	52.6% △ 695,262,810
42,713,251,259	41,580,314,140		1,132,937,119	84.8% △ 6,474,016,946	86.3% △ 5,704,397,807	32.1% △ 769,619,139
2,274,544,886	2,274,544,886		0	62.1% △ 860,973,833	62.1% △ 861,044,833	- 0
66,732,788	66,732,788		0	103.5% 2,318,185	103.5% 2,318,185	- 0
72,275,078	72,275,078		0	64.9% △ 25,366,841	64.9% △ 25,366,841	- 0
177,067,733	177,067,733		0	120.2% 35,681,696	120.2% 35,681,696	- 0
10,151,872,394	10,125,866,191		26,006,203	100.9% 87,382,511	100.5% 54,075,383	228.1% 33,307,128
1,354,803,395	1,352,124,995	2,678,400	0	101.2% 16,755,844	101.4% 19,434,244	- 0
274,124,272	274,124,272		0	115.2% 41,754,430	115.2% 41,754,430	- 0
31,787,037	18,654,356		13,132,681	95.2% △ 1,522,141	92.9% △ 1,330,325	98.5% △ 191,816
177,328,123	177,328,123		0	78.3% △ 38,527,012	78.3% △ 38,527,012	- 0
139,646,633,899	136,980,264,850	2,678,400	2,663,690,649	95.6% △ 6,098,540,277	96.6% △ 4,665,364,643	46.2% △ 1,432,167,234

※上段は対前年度比率

8 会計間の繰入金・繰出金 対前年度比較

会 計 名	平成30年度		平成29年度		
	繰入金 (A)	繰出金 (B)	繰入金 (C)	繰出金 (D)	
一 般 会 計	493,837,195	37,910,171,981	535,416,809	38,368,290,085	
特 別 会 計	公 債 管 理	22,257,276,741		22,638,127,970	
	駐 車 場 事 業	539,999	171,887,295	215,477,866	
	母子父子寡婦福祉資金貸付事業	6,760,055		7,167,831	
	後期高齢者医療事業	5,643,908,905		5,854,987,365	
	まちなか診療所事業	54,056,056		91,112,370	
	介護保険事業	5,657,586,266		5,503,307,760	
	国民健康保険事業	2,940,838,641		2,707,162,088	
	企業団地造成事業	8,974,552	234,523,000	268,470,965	185,990,167
	白樺ハイツ事業	68,597,634		66,710,186	
	牛岳温泉健康センター事業	46,342,114		72,226,303	
	牛岳温泉スキー場事業	105,069,669		78,893,214	
	競 輪 事 業		80,000,000		80,000,000
	農業集落排水事業	1,027,278,633		1,017,359,172	
	公設地方卸売市場事業	92,942,716		62,764,861	
	軌道整備事業				
	賃貸住宅・店舗事業		7,426,900		53,948,776
	小 計	37,910,171,981	493,837,195	38,368,290,085	535,416,809
	合 計	38,404,009,176	38,404,009,176	38,903,706,894	38,903,706,894

(単位:円)

増減額	
繰入金※ (A) - (C)	繰出金※ (B) - (D)
92.2% △ 41,579,614	98.8% △ 458,118,104
98.3% △ 380,851,229	- 0
皆増 539,999	79.8% △ 43,590,571
94.3% △ 407,776	- 0
96.4% △ 211,078,460	- 0
59.3% △ 37,056,314	- 0
102.8% 154,278,506	- 0
108.6% 233,676,553	- 0
3.3% △ 259,496,413	126.1% 48,532,833
102.8% 1,887,448	- 0
64.2% △ 25,884,189	- 0
133.2% 26,176,455	- 0
- 0	100.0% 0
101.0% 9,919,461	- 0
148.1% 30,177,855	- 0
- 0	- 0
- 0	13.8% △ 46,521,876
98.8% △ 458,118,104	92.2% △ 41,579,614
98.7% △ 499,697,718	98.7% △ 499,697,718

※上段は対前年度比率