

# 令和元年度決算 予算決算委員会資料

(決算概要)

出 納 課

1	令和元年度一般会計・特別会計歳入歳出決算の概要……	1 頁
2	令和元年度会計別歳入歳出決算額 ……………	3 頁
3	令和元年度一般会計歳入決算額 ……………	5 頁
4	令和元年度一般会計歳出決算額 ……………	7 頁
5	一般会計決算額 款別構成比率 ……………	9 頁
6	一般会計決算額 款別対前年度比較 ……………	11 頁
7	特別会計決算額 対前年度比較 ……………	15 頁
8	会計間の繰入金・繰出金 対前年度比較 ……………	17 頁

# 1 令和元年度一般会計・特別会計歳入歳出決算の概要

## (1) 決算規模

(単位:円)

区 分		決 算 額		増減額	増減率
		令和元年度 A	平成30年度 B	C(A-B)	C/B
一般会計	歳入	170,648,503,382	165,888,325,384	4,760,177,998	2.9%
	歳出	166,423,046,474	162,267,238,706	4,155,807,768	2.6%
	収支	4,225,456,908	3,621,086,678	604,370,230	—
特別会計	歳入	131,017,852,759	133,548,093,622	△ 2,530,240,863	△1.9%
	歳出	130,113,519,103	132,314,900,207	△ 2,201,381,104	△1.7%
	収支	904,333,656	1,233,193,415	△ 328,859,759	—
合 計	歳入	301,666,356,141	299,436,419,006	2,229,937,135	0.7%
	歳出	296,536,565,577	294,582,138,913	1,954,426,664	0.7%
	収支	5,129,790,564	4,854,280,093	275,510,471	—

令和元年度の一般会計及び特別会計を合算した決算額は、

歳 入 3,016億66百万円 (前年度 2,994億36百万円)

歳 出 2,965億36百万円 (前年度 2,945億82百万円)

となっており、これを前年度と比べると、歳入では22億29百万円、0.7%の増、

歳出では19億54百万円、0.7%の増となっています。

## (2) 一般会計

(単位:円)

区 分	決 算 額		増減額 C(A-B)	
	令和元年度 A	平成30年度 B		
1 歳 入	170,648,503,382	165,888,325,384	4,760,177,998	
2 歳 出	166,423,046,474	162,267,238,706	4,155,807,768	
3 歳入歳出差引額(形式収支)a	4,225,456,908	3,621,086,678	604,370,230	
4 翌年度へ繰越すべき財源	継続費	281,542,960	468,539,400	△ 186,996,440
	繰越明許費	1,181,768,188	991,301,892	190,466,296
	事故繰越	18,479,000	4,968,000	13,511,000
	計 b	1,481,790,148	1,464,809,292	16,980,856
5 実質収支(a-b)	2,743,666,760	2,156,277,386	587,389,374	

令和元年度一般会計決算額は、

歳 入 1,706億48百万円 (前年度 1,658億88百万円)

歳 出 1,664億23百万円 (前年度 1,622億67百万円)

となっており、歳入歳出差引額(形式収支)は42億25百万円となり、形式収支から繰越事業にあてる財源として翌年度へ繰り越すべき額14億81百万円を控除した実質収支は、27億43百万円の黒字(前年度は21億56百万円の黒字)となっています。

## 2 令和元年度会計別歳入歳出決算額

会 計 名		予算現額 (A)	歳入決算額※ (B)	歳出決算額※ (C)
一 般 会 計		184,491,863,450	170,648,503,382	166,423,046,474
特 別 会 計	公 債 管 理	27,733,001,000	27,385,554,030	27,385,554,030
	駐 車 場 事 業	378,597,000	353,574,642	353,574,642
	母子父子寡婦福祉資金貸付事業	72,125,000	72,075,403	68,050,859
	後期高齢者医療事業	10,655,901,000	10,632,466,610	10,621,658,790
	まちなか診療所事業	124,045,000	117,028,896	117,028,896
	介護保険事業	43,231,532,000	42,475,041,115	41,616,857,482
	国民健康保険事業	35,825,305,000	35,103,961,449	35,103,961,449
	企業団地造成事業	3,541,230,000	2,766,145,382	2,766,035,382
	白樺ハイツ事業	35,083,000	35,040,223	35,040,223
	牛岳温泉健康センター事業	43,351,000	43,335,518	43,335,518
	牛岳温泉スキー場事業	137,661,000	129,818,529	129,818,529
	競 輪 事 業	10,032,471,000	10,006,766,406	10,000,147,728
	農業集落排水事業	1,478,733,000	1,407,106,519	1,407,074,719
	公設地方卸売市場事業	317,142,000	307,769,214	307,769,214
	軌道整備事業	21,029,000	43,004,444	18,447,263
	賃貸住宅・店舗事業	145,378,000	139,164,379	139,164,379
	小 計	133,772,584,000	131,017,852,759	130,113,519,103
	合 計	318,264,447,450	301,666,356,141	296,536,565,577

※上段は、対予算収入率及び対予算執行率

(単位:円)

差引差額(D) (B) - (C)	翌年度繰越額(E) 過次・明許繰越・事故繰越	実質収支額 (D) - (E)	会計間の繰入金・繰出金	
			繰入金	繰出金
4,225,456,908	1,481,790,148	2,743,666,760	360,444,565	37,937,955,099
0		0	21,994,014,030	
0		0		163,398,665
4,024,544		4,024,544	19,957,623	
10,807,820		10,807,820	5,888,824,793	
0		0	44,944,981	
858,183,633		858,183,633	6,011,089,141	
0		0	2,622,553,155	
110,000	110,000	0	12,706,008	109,619,000
0		0	35,018,629	
0		0	43,309,170	
0		0	117,723,439	
6,618,678		6,618,678		80,000,000
31,800	31,800	0	1,042,931,545	
0		0	104,882,585	
24,557,181		24,557,181		
0		0		7,426,900
904,333,656	141,800	904,191,856	37,937,955,099	360,444,565
5,129,790,564	1,481,931,948	3,647,858,616	38,298,399,664	38,298,399,664

### 3 令和元年度一般会計歳入決算額

款	予 算 現 額			調定額 (B)	歳入決算額 (C)
	予算額	継続費及び繰越事業 費繰越財源充当額	計(A)		
1 市 税	74,010,595,000		74,010,595,000	78,214,905,885	74,846,630,311
2 地 方 譲 与 税	1,387,900,000		1,387,900,000	1,373,310,413	1,373,310,413
3 利 子 割 交 付 金	107,000,000		107,000,000	69,541,000	69,541,000
4 配 当 割 交 付 金	435,000,000		435,000,000	315,334,000	315,334,000
5 株 式 等 譲 渡 所 得 割 交 付 金	361,000,000		361,000,000	174,889,000	174,889,000
6 地 方 消 費 税 交 付 金	8,464,000,000		8,464,000,000	8,080,769,000	8,080,769,000
7 ゴルフ場利用税交付金	71,000,000		71,000,000	69,568,863	69,568,863
8 自動車取得税交付金	180,000,000		180,000,000	188,903,276	188,903,276
9 自動車税環境性能割交付金	64,000,000		64,000,000	55,381,000	55,381,000
10 地方特例交付金	820,000,000		820,000,000	1,109,313,000	1,109,313,000
11 地 方 交 付 税	16,745,483,000		16,745,483,000	16,994,557,000	16,994,557,000
12 交通安全対策特別交付金	80,000,000		80,000,000	57,205,000	57,205,000
13 分担金及び負担金	78,658,000	7,681,000	86,339,000	117,025,318	70,057,283
14 使用料及び手数料	3,120,439,000		3,120,439,000	3,097,318,086	3,035,102,048
15 国 庫 支 出 金	24,176,558,000	2,286,158,994	26,462,716,994	25,736,592,599	22,450,671,596
16 県 支 出 金	12,715,391,000	245,064,319	12,960,455,319	12,321,308,561	11,328,784,125
17 財 産 収 入	665,984,000		665,984,000	805,495,474	805,495,474
18 寄 附 金	672,550,000		672,550,000	662,250,655	662,250,655
19 繰 入 金	3,817,260,000		3,817,260,000	2,944,284,376	2,937,354,376
20 諸 収 入	3,166,835,000	22,440,845	3,189,275,845	3,493,062,948	3,267,920,284
21 市 債	20,698,179,000	6,471,600,000	27,169,779,000	19,134,379,000	19,134,379,000
22 繰 越 金	2,156,277,000	1,464,809,292	3,621,086,292	3,621,086,678	3,621,086,678
合 計	173,994,109,000	10,497,754,450	184,491,863,450	178,636,481,132	170,648,503,382

(単位:円)

差引額 (C)-(A)	対予算 収入率 (C)/(A)	対調定 収入率 (C)/(B)	不納欠損額 (D)	収入未済額 (B)-(C)-(D) +還付未済	収入未済の主なもの(繰越除く)  (単位:千円)
836,035,311	101.1%	95.7%	251,842,835	※還付未済 38,566,400円 3,154,999,139	・個人市民税 1,042,158 ・固定資産税 1,607,241
△ 14,589,587	98.9%	100.0%			
△ 37,459,000	65.0%	100.0%			
△ 119,666,000	72.5%	100.0%			
△ 186,111,000	48.4%	100.0%			
△ 383,231,000	95.5%	100.0%			
△ 1,431,137	98.0%	100.0%			
8,903,276	104.9%	100.0%			
△ 8,619,000	86.5%	100.0%			
289,313,000	135.3%	100.0%			
249,074,000	101.5%	100.0%			
△ 22,795,000	71.5%	100.0%			
△ 16,281,717	81.1%	59.9%	6,470,860	40,497,175	・保育所運営費負担金 36,341
△ 85,336,952	97.3%	98.0%	4,033,059	58,182,979	・市営住宅使用料 43,582
△ 4,012,045,398	84.8%	87.2%		3,285,921,003	(全て繰越事業充当財源)
△ 1,631,671,194	87.4%	91.9%		992,524,436	(全て繰越事業充当財源)
139,511,474	120.9%	100.0%			
△ 10,299,345	98.5%	100.0%			
△ 879,905,624	76.9%	99.8%		6,930,000	(全て繰越事業充当財源)
78,644,439	102.5%	93.6%	12,779,063	212,363,601	・生活保護費返還金・徴収金 113,765
△ 8,035,400,000	70.4%	100.0%			
386	100.0%	100.0%			
△ 13,843,360,068	92.5%	95.5%	275,125,817	※還付未済 38,566,400円 7,751,418,333	

#### 4 令和元年度一般会計歳出決算額

款	予 算 現 額		計(A)	歳出決算額 (B)	執行率 (B)/(A)	差引額 (A) - (B)
	予算額	継続費及び繰越 事業費繰越額				
1 議 会 費	795,051,000		795,051,000	760,791,933	95.7%	34,259,067
2 総 務 費	18,117,663,000	242,846,960	18,360,509,960	17,753,499,325	96.7%	607,010,635
3 民 生 費	61,622,039,000	346,657,300	61,968,696,300	59,111,125,199	95.4%	2,857,571,101
4 衛 生 費	9,400,839,000	1,946,700	9,402,785,700	9,057,889,792	96.3%	344,895,908
5 労 働 費	1,262,589,000		1,262,589,000	1,250,166,515	99.0%	12,422,485
6 農 林 水 産 業 費	4,969,301,000	495,430,534	5,464,731,534	4,387,000,232	80.3%	1,077,731,302
7 商 工 費	4,600,809,000	30,567,900	4,631,376,900	4,136,215,603	89.3%	495,161,297
8 土 木 費	26,590,790,000	4,467,826,256	31,058,616,256	25,586,136,616	82.4%	5,472,479,640
9 消 防 費	5,705,080,000	93,200	5,705,173,200	5,545,317,946	97.2%	159,855,254
10 教 育 費	18,557,082,000	4,669,869,400	23,226,951,400	16,665,502,033	71.8%	6,561,449,367
11 災 害 復 旧 費	188,404,000	242,516,200	430,920,200	173,658,715	40.3%	257,261,485
12 公 債 費	22,107,661,000		22,107,661,000	21,995,742,565	99.5%	111,918,435
13 予 備 費	76,801,000		76,801,000			76,801,000
合 計	173,994,109,000	10,497,754,450	184,491,863,450	166,423,046,474	90.2%	18,068,816,976



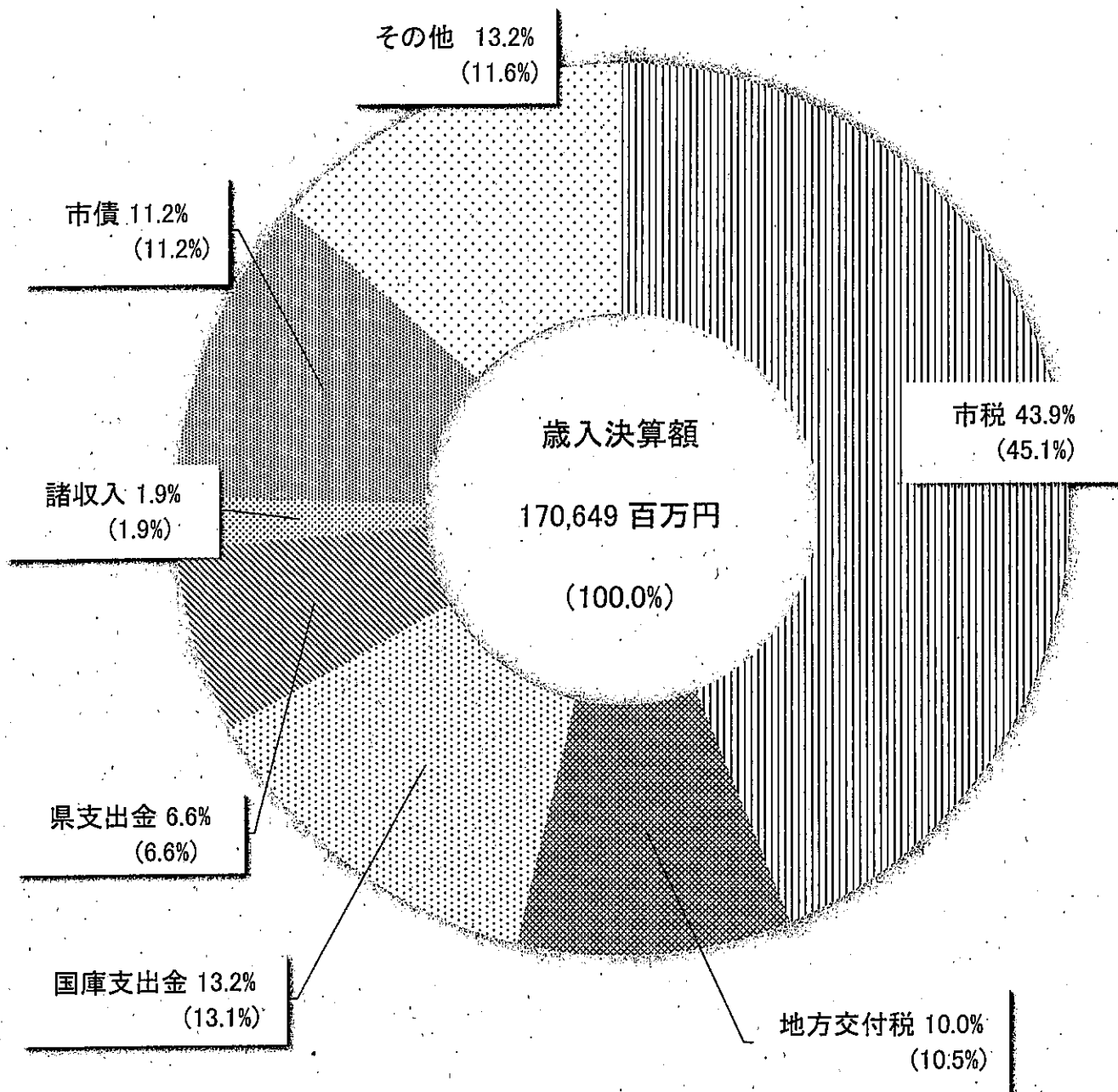
(単位:円)

翌年度繰越額 (C)			不用額 (A)-(B)-(C)	不用額の主なもの  (単位:千円)
継続費 通次繰越	繰越明許費	事故繰越		
			34,259,067	議会運営費 28,268
	23,982,000		583,028,635	・総務一般管理費 112,784 ・体育施設整備事業費 52,791 ・住民基本台帳ネットワークシステム費 68,646
279,960,000	953,581,150		1,624,029,951	・地域密着型サービス等の拠点整備事業費 315,354 ・介護保険事業特別会計繰出金 234,949 ・市立保育所管理運営費 138,510
			344,895,908	・保健衛生一般管理費 15,607 ・麻しん風しん予防接種費 76,514 ・国際展開事業費 44,958
			12,422,485	・勤労者雇用推進事業費 3,238
	850,584,035		227,147,267	・担い手総合支援事業 44,857 ・経営体育成支援事業費 29,898 ・畜産振興対策事業費 20,000
3,127,960	10,274,000		481,759,337	・商店街等活性化推進費 245,362 ・企業立地奨励事業費 128,166 ・コンベンション推進事業費 20,615
40,000,000	4,338,929,930	105,879,000	987,670,710	・除雪対策事業費 387,006 ・消雪対策事業費 54,788 ・富山駅周辺地区南北一体的なまちづくり事業費 163,973
123,110,000			36,745,254	・消防施設整備事業費 14,953
1,197,926,043	4,565,263,265		798,260,059	・校舎改築事業費(小学校) 308,871 ・校舎改築事業費(中学校) 70,618 ・図書館施設整備事業費 46,474
	115,733,000		141,528,485	・農地災害復旧事業費 93,807
			111,918,435	・公債管理特別会計繰出金(利子) 101,646
			76,801,000	
1,644,124,003	10,858,347,380	105,879,000	5,460,466,593	

## 5 一般会計決算額 款別構成比率

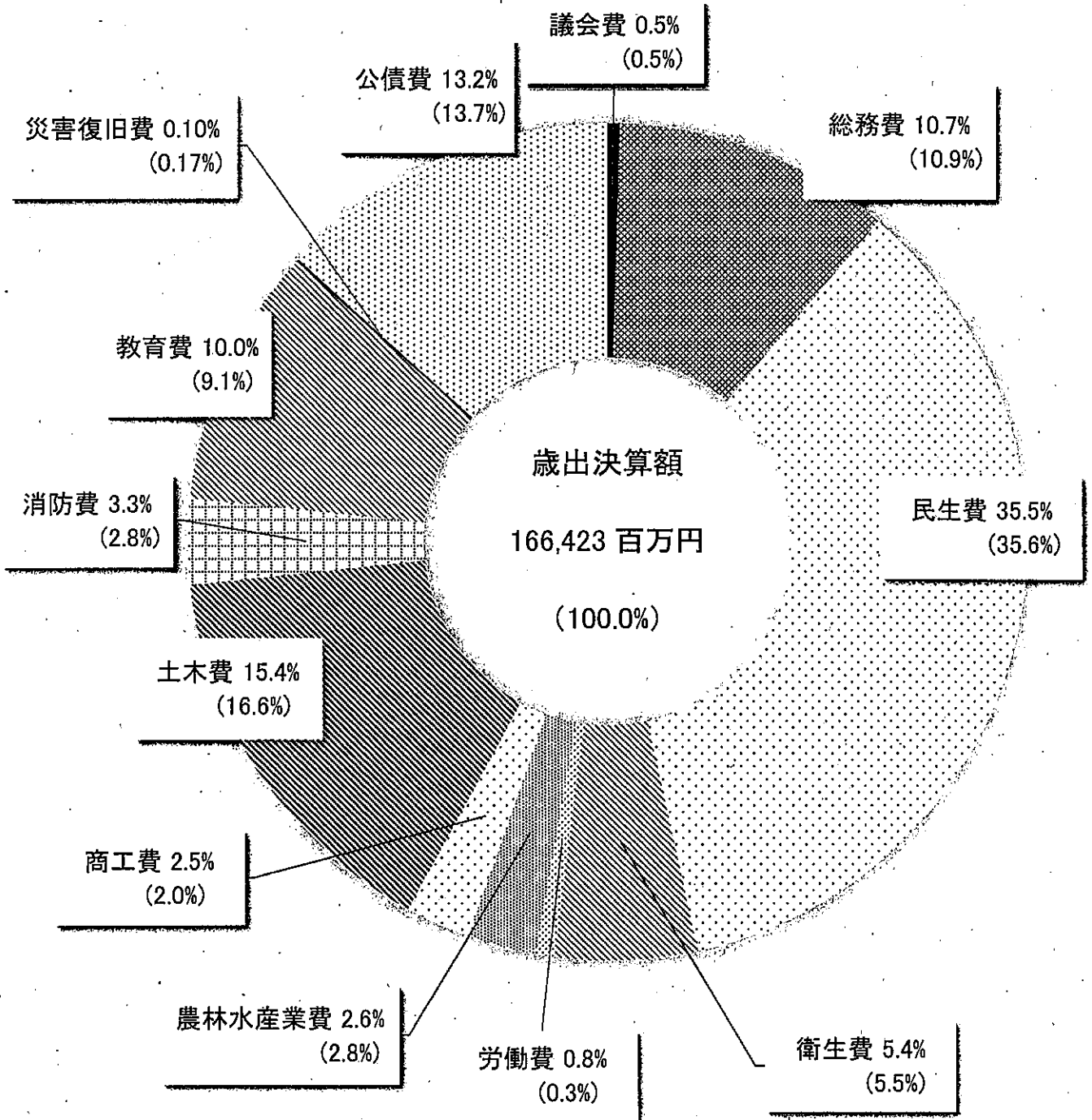
### ○歳入

( )はH30年度の比率



○歳出

( )は H30 年度の比率



## 6 一般会計決算額 款別対前年度比較

(歳入)

(単位:円)

款	令和元年度 歳入決算額 (A)	平成30年度 歳入決算額 (B)	増減額※ (A) - (B)	前年度比較の主な増減(30年度 → 元年度) (単位:千円)
1 市 税	74,846,630,311	74,893,970,402	△ 47,340,091	99.9% ・個人市民税 363,383(24,466,410→24,829,793) ・法人市民税 △849,118(8,248,759→7,399,641) ・固定資産税 367,369(30,707,360→31,074,729)
2 地 方 譲 与 税	1,373,310,413	1,345,271,722	28,038,691	102.1%
3 利 子 割 交 付 金	69,541,000	121,218,000	△ 51,677,000	57.4%
4 配 当 割 交 付 金	315,334,000	271,390,000	43,944,000	116.2%
5 株式等譲渡所得割交付金	174,889,000	226,103,000	△ 51,214,000	77.3%
6 地方消費税交付金	8,080,769,000	8,513,322,000	△ 432,553,000	94.9%
7 ゴルフ場利用税交付金	69,568,863	70,526,553	△ 957,690	98.6%
8 自動車取得税交付金	188,903,276	388,351,000	△ 199,447,724	48.6%
9 自動車税環境性能割交付金	55,381,000	-	55,381,000	皆増
10 地方特例交付金	1,109,313,000	297,715,000	811,598,000	372.6%
11 地 方 交 付 税	16,994,557,000	17,363,761,000	△ 369,204,000	97.9% ・普通交付税 △238,025(15,600,388→15,362,363) ・特別交付税 △131,179(1,763,373→1,632,194)
12 交通安全対策特別交付金	57,205,000	59,651,000	△ 2,446,000	95.9%
13 分担金及び負担金	70,057,283	141,724,166	△ 71,666,883	49.4% ・保育所運営費負担金 △72,948(86,583→13,635)
14 使用料及び手数料	3,035,102,048	3,336,833,134	△ 301,731,086	91.0% ・保育所使用料 △247,924(808,099→560,175)
15 国 庫 支 出 金	22,450,671,596	21,743,748,894	706,922,702	103.3% ・社会資本整備総合交付金・市街地整備(都市) △1,227,850(2,225,986→998,136) ・社会資本整備総合交付金・地域住宅支援(都市) △844,799(864,042→19,243)
16 県 支 出 金	11,328,784,125	10,887,718,977	441,065,148	104.1% ・保育所運営費負担金 869,886(3,097,742→3,967,628) ・保育所運営費負担金 352,830(1,758,054→2,110,884) ・地域医療介護総合確保対策事業費補助金 △488,330(489,830→1,500) ・参議院議員選挙費委託金 111,378(0→111,378)
17 財 産 収 入	805,495,474	647,163,661	158,331,813	124.5% ・有価証券売却収入 150,000(15,000→165,000)
18 寄 附 金	662,250,655	290,717,260	371,533,395	227.8% ・呉羽丘陵フットパス連絡橋事業基金費寄附金 500,000(0→500,000)
19 繰 入 金	2,937,354,376	422,545,195	2,514,809,181	695.2% ・財政調整基金繰入金 1,421,777(0→1,421,777) ・文化事業基金繰入金 219,000(0→219,000) ・都市基盤整備基金繰入金 804,530(0→804,530)
20 諸 収 入	3,267,920,284	3,108,173,044	159,747,240	105.1% ・観光施設運営資金貸付金元利収入元金 70,000(500,000→570,000)
21 市 債	19,134,379,000	18,553,418,000	580,961,000	103.1% ・まちなか再生推進事業債 △1,705,300(1,748,900→43,600) ・消防施設整備事業債 999,400(133,100→1,132,500) ・小学校空調整備事業債 1,003,900(0→1,003,900)
22 繰 越 金	3,621,086,678	3,205,003,376	416,083,302	113.0%
合 計	170,648,503,382	165,888,325,384	4,760,177,998	102.9%

※上段は対前年度比率

(歳出)

(単位:円)

款	令和元年度 歳出決算額 (A)	平成30年度 歳出決算額 (B)	増減額※ (A) - (B)	前年度比較の主な増減(30年度 → 元年度) (単位:千円)
1 議会費	760,791,933	771,461,606	△ 10,669,673	98.6% 議会運営費 △14,988(561,893→546,905)
2 総務費	17,753,499,325	17,683,032,676	70,466,649	100.4% 総務一般管理費 278,792(3,295,228→3,574,020) 財政調整基金費 △998,358(1,500,415→502,057) 文化施設整備事業費 230,323(239,436→469,759) 情報管理事務費 △221,997(1,245,180→1,023,183)
3 民生費	59,111,125,199	57,763,769,373	1,347,355,826	102.3% 地域密着型サービス等の拠点整備事業費 △291,315 (314,175→22,860) 介護保険事業特別会計繰出金 353,503(5,657,586→6,011,089) 国民健康保険事業特別会計繰出金 △318,286 (2,940,839→2,622,553) 私立保育所等管理運営費 1,209,565(7,828,495→9,038,060)
4 衛生費	9,057,889,792	8,908,844,353	149,045,439	101.7% 新エネルギー推進事業費 107,026(45,327→152,353)
5 労働費	1,250,166,515	- 557,596,323	692,570,192	224.2% 勤労総合福祉センター事業費 694,824(237,570→932,394)
6 農林水産業費	4,387,000,232	4,597,291,243	△ 210,291,011	95.4% 漁港管理費 △210,328(516,305→305,977)
7 商工費	4,136,215,603	3,248,085,898	888,129,705	127.3% 商店街等活性化推進費 298,220(11,935→310,155) 地域総合整備資金貸付事業費 150,000(0→150,000) 観光施設費 293,601(658,004→951,605)
8 土木費	25,586,136,616	26,909,116,524	△ 1,322,979,908	95.1% 防災事務費 720,260(369,353→1,089,613) 都市基盤整備基金費 △843,984(1,020,164→176,180) 呉羽丘陵フットパス連絡橋整備基金費 500,023(0→500,023) まちなか再生推進事業費 △4,426,868(4,524,917→98,049) 富山駅周辺地区南北一体的なまちづくり事業費 1,454,325 (1,754,813→3,209,138)
9 消防費	5,545,317,946	4,556,644,913	988,673,033	121.7% 消防施設整備事業費 966,799(177,336→1,144,135)
10 教育費	16,665,502,033	14,743,902,008	1,921,600,025	113.0% 校舎改築事業費(小学校) 464,320(999,567→1,463,887) 耐震補強事業費(小学校) 468,395(226,752→695,147) 空調整備事業費(小学校) 1,470,413(0→1,470,413) 校舎改築事業費(中学校) △1,340,095(1,738,422→398,327) 空調整備事業費(中学校) 680,542(0→680,542)
11 災害復旧費	173,658,715	269,638,667	△ 95,979,952	64.4% 漁港施設災害復旧事業費 △93,860(106,304→12,444)
12 公債費	21,995,742,565	22,257,855,122	△ 262,112,557	98.8% 公債管理特別会計繰出金(元金) 64,167 (20,449,102→20,513,269) 公債管理特別会計繰出金(利子) △324,339 (1,805,084→1,480,745)
13 予備費	0	0	0	
合計	166,423,046,474	162,267,238,706	4,155,807,768	102.6%

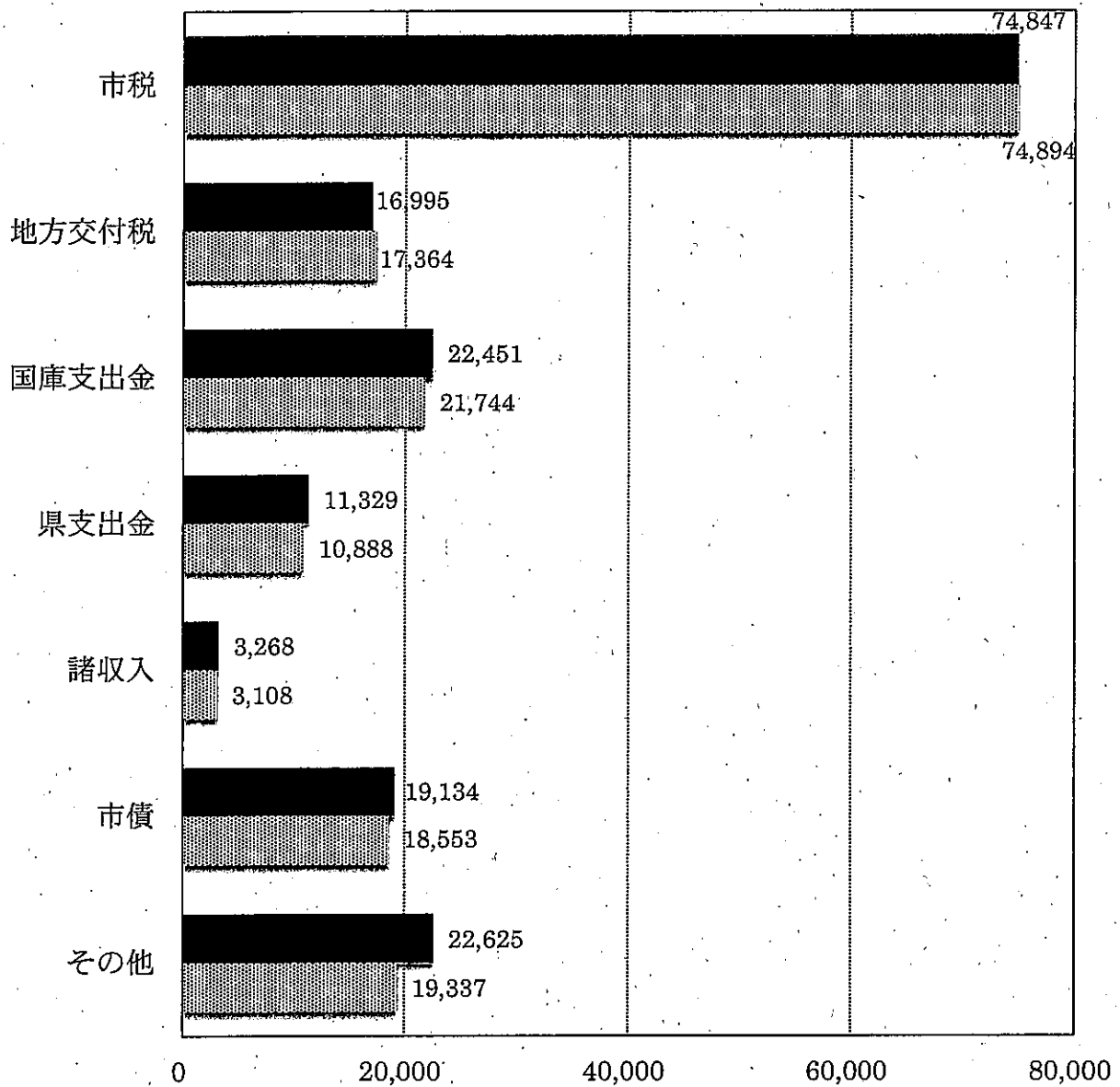
※上段は対前年度比率

一般会計決算額 款別対前年度比較

○歳入

■令和元年度

▨平成30年度

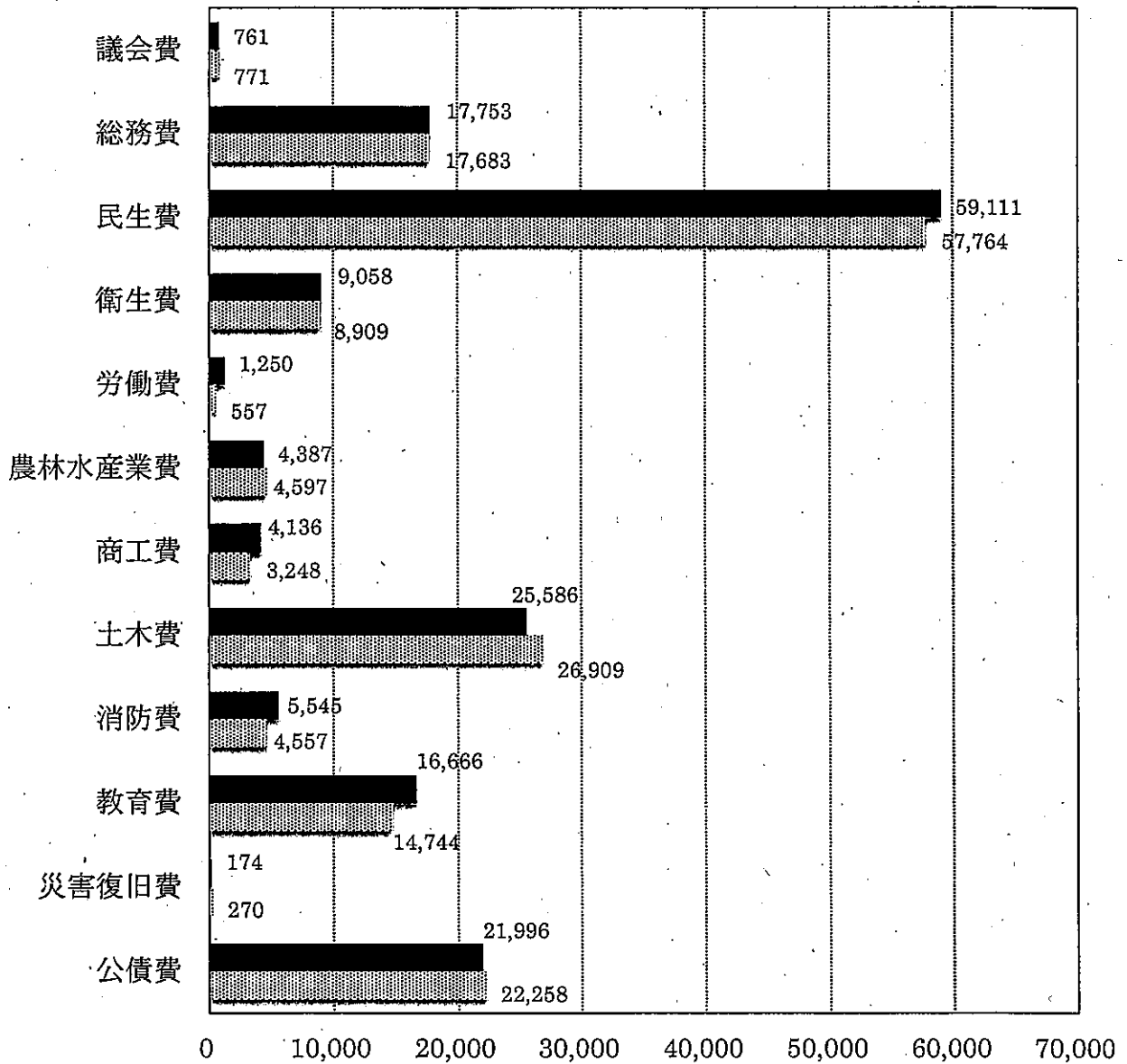


単位：百万円

○歳出

■令和元年度

▨平成30年度



単位：百万円

7 特別会計決算額 対前年度比較

会 計 名	令和元年度			
	歳入決算額 (A)	歳出決算額 (B)	翌年度繰越額 通次・明許繰越 ・事故繰越	実質収支額 (C)
公 債 管 理	27,385,554,030	27,385,554,030		0
駐 車 場 事 業	353,574,642	353,574,642		0
母子父子寡婦福祉資金貸付事業	72,075,403	68,050,859		4,024,544
後 期 高 齢 者 医 療 事 業	10,632,466,610	10,621,658,790		10,807,820
ま ち な か 診 療 所 事 業	117,028,896	117,028,896		0
介 護 保 険 事 業	42,475,041,115	41,616,857,482		858,183,633
国 民 健 康 保 険 事 業	35,103,961,449	35,103,961,449		0
企 業 団 地 造 成 事 業	2,766,145,382	2,766,035,382	110,000	0
白 樺 ハ イ ツ 事 業	35,040,223	35,040,223		0
牛 岳 温 泉 健 康 セ ン タ ー 事 業	43,335,518	43,335,518		0
牛 岳 温 泉 ス キ ー 場 事 業	129,818,529	129,818,529		0
競 輪 事 業	10,006,766,406	10,000,147,728		6,618,678
農 業 集 落 排 水 事 業	1,407,106,519	1,407,074,719	31,800	0
公 設 地 方 卸 売 市 場 事 業	307,769,214	307,769,214		0
軌 道 整 備 事 業	43,004,444	18,447,263		24,557,181
賃 貸 住 宅 ・ 店 舗 事 業	139,164,379	139,164,379		0
合 計	131,017,852,759	130,113,519,103	141,800	904,191,856



(単位:円)

平成30年度				増減額		
歳入決算額 (D)	歳出決算額 (E)	翌年度繰越額 通次・明許繰越 ・事故繰越	実質収支額 (F)	歳入※ (A) - (D)	歳出※ (B) - (E)	実質収支額※ (C) - (F)
30,767,756,741	30,767,756,741		0	89.0% △ 3,382,202,711	89.0% △ 3,382,202,711	- 0
372,314,323	372,314,323		0	95.0% △ 18,739,681	95.0% △ 18,739,681	- 0
48,426,408	39,571,428		8,854,980	148.8% 23,648,995	172.0% 28,479,431	45.4% △ 4,830,436
10,300,620,739	10,285,386,739		15,234,000	103.2% 331,845,871	103.3% 336,272,051	70.9% △ 4,426,180
119,759,413	119,759,413		0	97.7% △ 2,730,517	97.7% △ 2,730,517	- 0
41,861,943,140	41,088,481,881	1,599,000	771,862,259	101.5% 613,097,975	101.3% 528,375,601	111.2% 86,321,374
36,239,234,313	35,875,916,333		363,317,980	96.9% △ 1,135,272,864	97.8% △ 771,954,884	皆減 △ 363,317,980
1,413,571,053	1,413,500,053	71,000	0	195.7% 1,352,574,329	195.7% 1,352,535,329	- 0
69,050,973	69,050,973		0	50.7% △ 34,010,750	50.7% △ 34,010,750	- 0
46,908,237	46,908,237		0	92.4% △ 3,572,719	92.4% △ 3,572,719	- 0
212,749,429	212,749,429		0	61.0% △ 82,930,900	61.0% △ 82,930,900	- 0
10,239,254,905	10,179,941,574		59,313,331	97.7% △ 232,488,499	98.2% △ 179,793,846	11.2% △ 52,694,653
1,371,559,239	1,371,559,239		0	102.6% 35,547,280	102.6% 35,515,480	- 0
315,878,702	315,878,702		0	97.4% △ 8,109,488	97.4% △ 8,109,488	- 0
30,264,896	17,324,031		12,940,865	142.1% 12,739,548	106.5% 1,123,232	189.8% 11,616,316
138,801,111	138,801,111		0	100.3% 363,268	100.3% 363,268	- 0
133,548,093,622	132,314,900,207	1,670,000	1,231,523,415	98.1% △ 2,530,240,863	98.3% △ 2,201,381,104	73.4% △ 327,331,559

※上段は対前年度比率

8 会計間の繰入金・繰出金 対前年度比較

会 計 名	令和元年度		平成30年度		
	繰入金 (A)	繰出金 (B)	繰入金 (C)	繰出金 (D)	
一 般 会 計	360,444,565	37,937,955,099	493,837,195	37,910,171,981	
特 別 会 計	公 債 管 理	21,994,014,030		22,257,276,741	
	駐 車 場 事 業		163,398,665	539,999	
	母子父子寡婦福祉資金貸付事業	19,957,623		6,760,055	
	後期高齢者医療事業	5,888,824,793		5,643,908,905	
	まちなか診療所事業	44,944,981		54,056,056	
	介護保険事業	6,011,089,141		5,657,586,266	
	国民健康保険事業	2,622,553,155		2,940,838,641	
	企業団地造成事業	12,706,008	109,619,000	8,974,552	
	白樺ハイツ事業	35,018,629		68,597,634	
	牛岳温泉健康センター事業	43,309,170		46,342,114	
	牛岳温泉スキー場事業	117,723,439		105,069,669	
	競 輪 事 業		80,000,000		
	農業集落排水事業	1,042,931,545		1,027,278,633	
	公設地方卸売市場事業	104,882,585		92,942,716	
	軌道整備事業				
	賃貸住宅・店舗事業		7,426,900		
	小 計	37,937,955,099	360,444,565	37,910,171,981	493,837,195
	合 計	38,298,399,664	38,298,399,664	38,404,009,176	38,404,009,176

(単位:円)

増減額	
繰入金※ (A) - (C)	繰出金※ (B) - (D)
73.0% △ 133,392,630	100.1% 27,783,118
98.82% △ 263,262,711	- 0
皆減 △ 539,999	95.06% △ 8,488,630
295.2% 13,197,568	- 0
104.3% 244,915,888	- 0
83.1% △ 9,111,075	- 0
106.2% 353,502,875	- 0
89.2% △ 318,285,486	- 0
141.6% 3,731,456	46.7% △ 124,904,000
51.0% △ 33,579,005	- 0
93.5% △ 3,032,944	- 0
112.0% 12,653,770	- 0
- 0	100.0% 0
101.5% 15,652,912	- 0
112.8% 11,939,869	- 0
- 0	- 0
- 0	100.0% 0
100.1% 27,783,118	73.0% △ 133,392,630
99.7% △ 105,609,512	99.7% △ 105,609,512

※上段は対前年度比率