

令和2年度決算 予算決算委員会資料

(決算概要)

出 納 課

1	令和2年度一般会計・特別会計歳入歳出決算の概要……	1頁
2	令和2年度会計別歳入歳出決算額 ……………	3頁
3	令和2年度一般会計歳入決算額 ……………	5頁
4	令和2年度一般会計歳出決算額 ……………	7頁
5	一般会計決算額 款別構成比率 ……………	9頁
6	一般会計決算額 款別対前年度比較 ……………	11頁
7	特別会計決算額 対前年度比較 ……………	15頁
8	会計間の繰入金・繰出金 対前年度比較 ……………	17頁

1 令和2年度一般会計・特別会計歳入歳出決算の概要

(1) 決算規模

(単位:円)

区 分		決 算 額		増減額 C(A-B)	増減率 C/B
		令和2年度 A	令和元年度 B		
一般会計	歳入	219,604,559,975	170,648,503,382	48,956,056,593	28.7%
	歳出	215,766,564,192	166,423,046,474	49,343,517,718	29.6%
	収支	3,837,995,783	4,225,456,908	△ 387,461,125	—
特別会計	歳入	130,757,719,476	131,017,852,759	△ 260,133,283	△0.2%
	歳出	128,654,462,581	130,113,519,103	△ 1,459,056,522	△1.1%
	収支	2,103,256,895	904,333,656	1,198,923,239	—
合 計	歳入	350,362,279,451	301,666,356,141	48,695,923,310	16.1%
	歳出	344,421,026,773	296,536,565,577	47,884,461,196	16.1%
	収支	5,941,252,678	5,129,790,564	811,462,114	—

令和2年度の一般会計及び特別会計を合算した決算額は、

歳 入 3,503億62百万円 (前年度 3,016億66百万円)

歳 出 3,444億21百万円 (前年度 2,965億36百万円)

となっており、これを前年度と比べると、歳入では486億95百万円、16.1%の増、歳出では478億84百万円、16.1%の増となっています。

(2) 一般会計

(単位:円)

区 分	決 算 額		増減額	
	令和2年度 A	令和元年度 B	C(A-B)	
1 歳 入	219,604,559,975	170,648,503,382	48,956,056,593	
2 歳 出	215,766,564,192	166,423,046,474	49,343,517,718	
3 歳入歳出差引額(形式収支)a	3,837,995,783	4,225,456,908	△ 387,461,125	
4 翌年度へ繰越すべき財源	継続費	497,619,331	281,542,960	216,076,371
	繰越明許費	747,842,438	1,181,768,188	△ 433,925,750
	事故繰越	12,986,040	18,479,000	△ 5,492,960
	計 b	1,258,447,809	1,481,790,148	△ 223,342,339
5 実質収支(a-b)	2,579,547,974	2,743,666,760	△ 164,118,786	

令和2年度一般会計決算額は、

歳 入 2,196億4百万円 (前年度 1,706億48百万円)

歳 出 2,157億66百万円 (前年度 1,664億23百万円)

となっており、歳入歳出差引額(形式収支)は38億37百万円となり、形式収支から繰越事業にあてる財源として翌年度へ繰り越すべき額12億58百万円を控除した実質収支は、25億79百万円の黒字(前年度は27億43百万円の黒字)となっています。

2 令和2年度会計別歳入歳出決算額

会 計 名		予算現額 (A)	歳入決算額※ (B)	歳出決算額※ (C)
一 般 会 計		235,013,799,383	219,604,559,975	215,766,564,192
特 別 会 計	公 債 管 理	23,810,161,000	23,809,836,912	23,809,836,912
	駐 車 場 事 業	240,914,000	236,971,086	236,971,086
	母子父子寡婦福祉資金貸付事業	82,930,000	84,854,186	61,226,976
	後期高齢者医療事業	11,133,869,000	11,118,542,473	11,098,140,773
	まちなか診療所事業	137,454,000	130,609,560	130,609,560
	介護保険事業	44,793,771,000	43,505,116,794	41,967,668,925
	国民健康保険事業	33,700,389,000	32,789,682,049	32,345,256,488
	企業団地造成事業	2,915,258,000	2,459,591,912	2,459,521,912
	白樺ハイツ事業	51,710,000	51,640,369	51,640,369
	牛岳温泉健康センター事業	48,352,000	47,671,596	47,671,596
	牛岳温泉スキー場事業	154,525,000	142,747,432	142,747,432
	競 輪 事 業	14,647,135,000	14,319,711,323	14,266,049,010
	農業集落排水事業	1,530,670,800	1,496,034,059	1,496,034,059
	公設地方卸売市場事業	366,841,000	360,551,545	360,551,545
	軌道整備事業	27,698,000	49,152,639	25,530,397
	賃貸住宅・店舗事業	160,632,000	155,005,541	155,005,541
	小 計	133,802,309,800	130,757,719,476	128,654,462,581
合 計	368,816,109,183	350,362,279,451	344,421,026,773	

※ 上段は、対予算収入率及び対予算執行率

(単位:円)

差引差額(D) (B) - (C)	翌年度繰越額(E) 過次・明許繰越・事故繰越	実質収支額 (D) - (E)	会計間の繰入金・繰出金	
			繰入金	繰出金
3,837,995,783	1,258,447,809	2,579,547,974	941,454,294	37,635,145,692
0	0	0	21,360,156,912	
0	0	0		39,132,294
23,627,210	0	23,627,210	25,734,543	
20,401,700	0	20,401,700	6,118,961,640	
0	0	0	37,836,824	
1,537,447,869	0	1,537,447,869	6,224,784,512	
444,425,561	0	444,425,561	2,478,084,406	
70,000	70,000	0	88,964,205	742,322,000
0	0	0	51,614,214	
0	0	0	47,644,237	
0	0	0	56,911,220	
53,662,313	0	53,662,313		160,000,000
0	0	0	977,335,083	
0	0	0	167,117,896	
23,622,242	0	23,622,242		
0	0	0		
2,103,256,895	70,000	2,103,186,895	37,635,145,692	941,454,294
5,941,252,678	1,258,517,809	4,682,734,869	38,576,599,986	38,576,599,986

3 令和2年度一般会計歳入決算額

款	予 算 現 額			調定額 (B)	歳入決算額 (C)
	予算額	継続費及び繰越事業 費繰越財源充当額	計(A)		
1 市 税	73,515,974,000		73,515,974,000	77,369,953,381	73,826,488,956
2 地 方 譲 与 税	1,315,000,000		1,315,000,000	1,374,595,782	1,374,595,782
3 利 子 割 交 付 金	60,000,000		60,000,000	66,063,000	66,063,000
4 配 当 割 交 付 金	264,000,000		264,000,000	281,634,000	281,634,000
5 株 式 等 譲 渡 所 得 割 交 付 金	139,000,000		139,000,000	316,810,000	316,810,000
6 法 人 事 業 税 交 付 金	782,000,000		782,000,000	792,533,000	792,533,000
7 地 方 消 費 税 交 付 金	9,585,000,000		9,585,000,000	9,793,579,000	9,793,579,000
8 ゴルフ場利用税交付金	55,000,000		55,000,000	56,530,680	56,530,680
9 自動車税環境性能割交付金	105,000,000		105,000,000	107,100,000	107,100,000
10 地 方 特 例 交 付 金	370,000,000		370,000,000	410,641,000	410,641,000
11 地 方 交 付 税	16,246,952,000		16,246,952,000	16,564,189,000	16,564,189,000
12 交通安全対策特別交付金	70,000,000		70,000,000	62,895,000	62,895,000
13 分 担 金 及 び 負 担 金	111,512,000	903,434	112,415,434	140,126,708	103,794,838
14 使 用 料 及 び 手 数 料	2,528,896,000		2,528,896,000	2,414,849,370	2,363,644,833
15 国 庫 支 出 金	74,736,799,000	3,285,921,003	78,022,720,003	77,293,833,619	72,423,869,400
16 県 支 出 金	12,750,851,000	992,524,436	13,743,375,436	12,816,324,257	12,438,662,348
17 財 産 収 入	402,511,000		402,511,000	527,075,440	526,909,840
18 寄 附 金	137,630,000		137,630,000	134,204,219	134,204,219
19 繰 入 金	3,150,711,000	6,930,000	3,157,641,000	1,092,550,428	967,230,428
20 諸 収 入	3,363,865,000	73,681,362	3,437,546,362	3,612,850,377	3,393,446,743
21 市 債	19,971,081,000	6,766,600,000	26,737,681,000	19,374,281,000	19,374,281,000
22 繰 越 金	2,743,667,000	1,481,790,148	4,225,457,148	4,225,456,908	4,225,456,908
合 計	222,405,449,000	12,608,350,383	235,013,799,383	228,828,076,169	219,604,559,975

(単位:円)

差引額 (C)-(A)	対予算 収入率 (C)/(A)	対調定 収入率 (C)/(B)	不納欠損額 (D)	収入未済額 (B)-(C)-(D) +還付未済	収入未済の主なもの(繰越除く) (単位:千円)
310,514,956	100.4%	95.4%	179,538,383	※還付未済 17,877,305円 3,381,803,347	・個人市民税 971,081 ・固定資産税 1,752,575
59,595,782	104.5%	100.0%			
6,063,000	110.1%	100.0%			
17,634,000	106.7%	100.0%			
177,810,000	227.9%	100.0%			
10,533,000	101.3%	100.0%			
208,579,000	102.2%	100.0%			
1,530,680	102.8%	100.0%			
2,100,000	102.0%	100.0%			
40,641,000	111.0%	100.0%			
317,237,000	102.0%	100.0%			
△ 7,105,000	89.9%	100.0%			
△ 8,620,596	92.3%	74.1%	5,661,302	30,670,568	・保育所運営費負担金 26,063
△ 165,251,167	93.5%	97.9%	2,302,423	48,902,114	・市営住宅使用料 37,012
△ 5,598,850,603	92.8%	93.7%		4,869,964,219	(全て繰越事業充当財源)
△ 1,304,713,088	90.5%	97.1%		377,661,909	(全て繰越事業充当財源)
124,398,840	130.9%	100.0%		165,600	
△ 3,425,781	97.5%	100.0%			
△ 2,190,410,572	30.6%	88.5%		125,320,000	(全て繰越事業充当財源)
△ 44,099,619	98.7%	93.9%	11,144,885	208,258,749	・生活保護費返還金・徴収金 136,494
△ 7,363,400,000	72.5%	100.0%			
△ 240	100.0%	100.0%			
△ 15,409,239,408	93.4%	96.0%	198,646,993	※還付未済 17,877,305円 9,042,746,506	

4 令和2年度一般会計歳出決算額

款	予 算 現 額			歳出決算額 (B)	執行率 (B)/(A)	差引額 (A) - (B)
	予算額	継続費及び繰越 事業費繰越額	計(A)			
1 議 会 費	744,112,000		744,112,000	719,912,892	96.7%	24,199,108
2 総 務 費	60,146,135,000	23,982,000	60,170,117,000	59,160,455,436	98.3%	1,009,661,564
3 民 生 費	65,208,920,000	1,233,541,150	66,442,461,150	63,509,501,785	95.6%	2,932,959,365
4 衛 生 費	12,647,432,000		12,647,432,000	9,773,196,808	77.3%	2,874,235,192
5 労 働 費	696,277,000		696,277,000	622,556,154	89.4%	73,720,846
6 農 林 水 産 業 費	5,196,920,000	850,584,035	6,047,504,035	5,063,577,108	83.7%	983,926,927
7 商 工 費	6,313,153,000	13,401,960	6,326,554,960	6,081,033,443	96.1%	245,521,517
8 土 木 費	28,036,095,000	4,484,808,930	32,520,903,930	26,169,822,124	80.5%	6,351,081,806
9 消 防 費	5,196,611,000	123,110,000	5,319,721,000	5,185,562,840	97.5%	134,158,160
10 教 育 費	16,589,313,000	5,763,189,308	22,352,502,308	18,003,460,257	80.5%	4,349,042,051
11 災 害 復 旧 費	166,400,000	115,733,000	282,133,000	115,436,267	40.9%	166,696,733
12 公 債 費	21,364,081,000		21,364,081,000	21,362,049,078	100.0%	2,031,922
13 予 備 費	100,000,000		100,000,000			100,000,000
合 計	222,405,449,000	12,608,350,383	235,013,799,383	215,766,564,192	91.8%	19,247,235,191

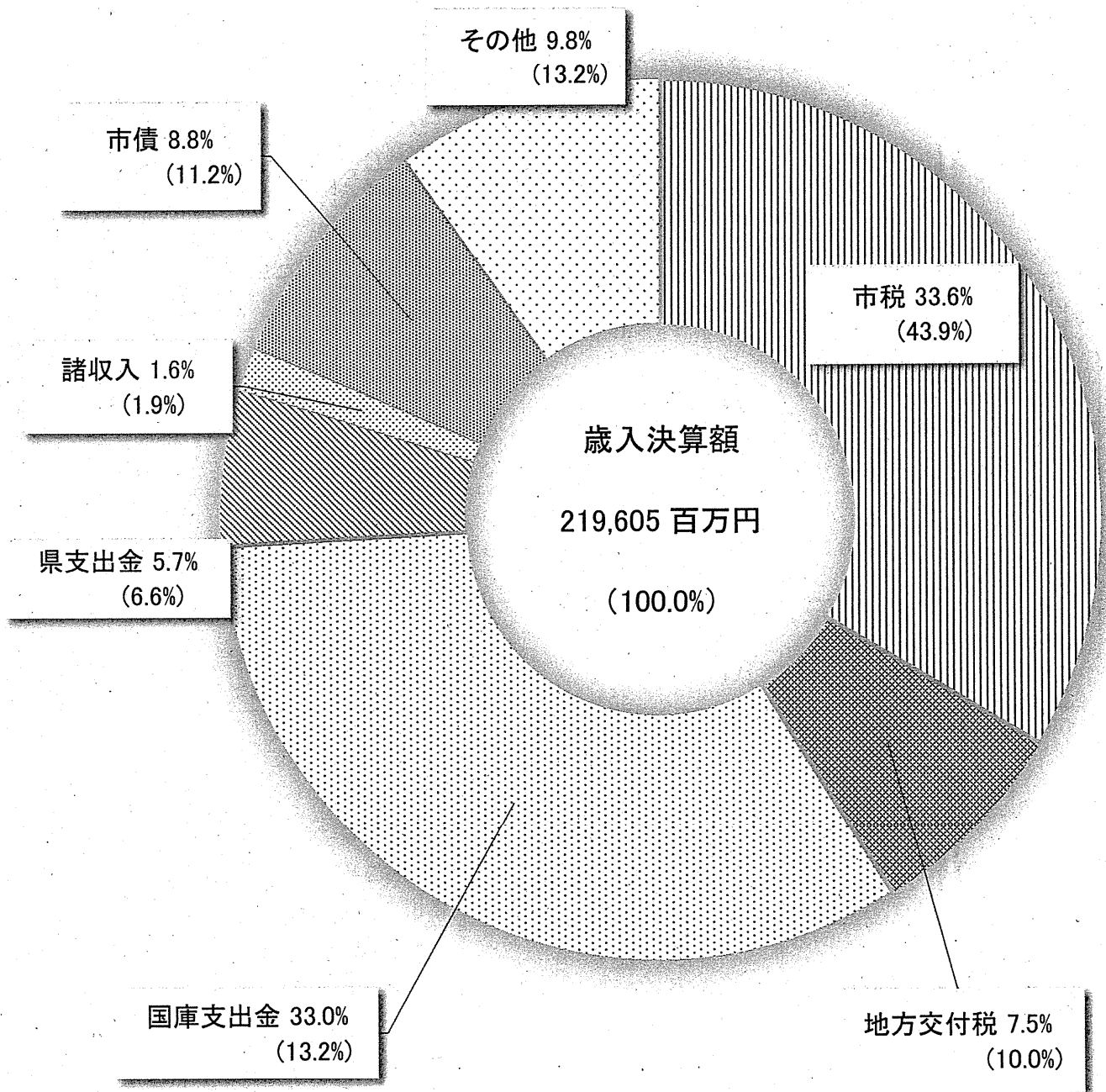
(単位:円)

翌年度繰越額 (C)			不用額 (A)-(B)-(C)	不用額の主なもの (単位:千円)
継続費 通次繰越	繰越明許費	事故繰越		
			24,199,108	・議会運営費 15,935
	243,340,900		766,320,664	・総務一般管理費 152,016 ・住民基本台帳ネットワークシステム費 143,888 ・体育施設管理運営費 49,718
	45,070,000		2,887,889,365	・介護保険事業特別会計繰出金 449,435 ・地域密着型サービス等の拠点整備事業費 437,050 ・市立保育所管理運営費 157,765
	2,275,119,568		599,115,624	・病院事業会計補助金 167,463 ・感染症予防事業費 128,947 ・切れ目ない子育て支援体制構築事業費 46,456
			73,720,846	・勤労総合福祉センター事業費 64,001
	569,725,515		414,201,412	・経営体育成支援事業費 105,675 ・農業集落排水事業特別会計繰出金 63,527 ・農業振興対策事業費 55,488
	1,613,000		243,908,517	・企業立地奨励事業費 112,846 ・緊急経営基盤安定資金貸付事業費 18,676 ・商店街等活性化推進費 17,302
248,023,431	5,031,236,307	201,362,200	870,459,868	・公共交通活性化推進事業費 292,630 ・まちなか再生推進事業費 182,400 ・富山港線路面電車事業費 38,738
			134,158,160	・消防団員報酬 80,939
2,208,389,900	546,103,000		1,594,549,151	・教育機器特別整備充実事業費(小学校) 601,358 ・教育機器特別整備充実事業費(中学校) 266,517 ・総務学校管理事務費 105,056
	130,430,000		36,266,733	・農業用施設災害復旧事業費 20,674
			2,031,922	・一時借入金利子 1,708
			100,000,000	
2,456,413,331	8,842,638,290	201,362,200	7,746,821,370	

5 一般会計決算額 款別構成比率

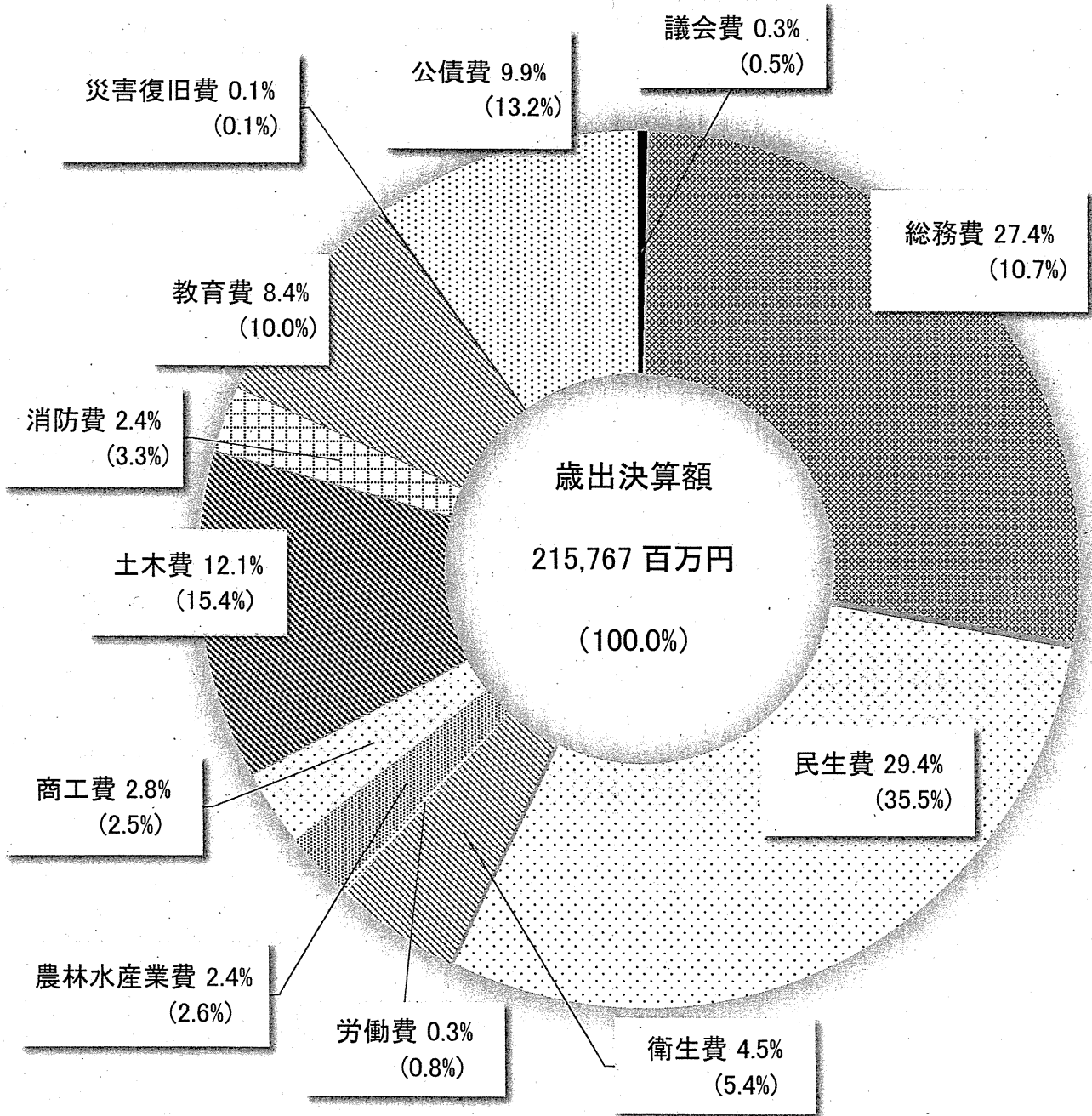
○歳入

()はR元年度の比率



○歳出

()はR元年度の比率



6 一般会計決算額 款別対前年度比較

(歳入)

(単位:円)

款	令和2年度 歳入決算額 (A)	令和元年度 歳入決算額 (B)	増減額※ (A) - (B)	前年度比較の主な増減(元年度 → 2年度) (単位:千円)
1 市 税	73,826,488,956	74,846,630,311	△ 1,020,141,355	・個人市民税 172,165(24,829,793→25,001,958) 98.6% ・法人市民税 △1,130,998(7,399,641→6,268,643) ・固定資産税 105,209(31,074,729→31,179,938)
2 地方譲与税	1,374,595,782	1,373,310,413	1,285,369	100.1%
3 利子割交付金	66,063,000	69,541,000	△ 3,478,000	95.0%
4 配当割交付金	281,634,000	315,334,000	△ 33,700,000	89.3%
5 株式等譲渡所得割交付金	316,810,000	174,889,000	141,921,000	181.1%
6 法人事業税交付金	792,533,000	-	792,533,000	皆増
7 地方消費税交付金	9,793,579,000	8,080,769,000	1,712,810,000	121.2%
8 ゴルフ場利用税交付金	56,530,680	69,568,863	△ 13,038,183	81.3%
9 自動車税環境性能割交付金	107,100,000	55,381,000	51,719,000	193.4%
10 地方特例交付金	410,641,000	1,109,313,000	△ 698,672,000	37.0%
11 地方交付税	16,564,189,000	16,994,557,000	△ 430,368,000	97.5% ・普通交付税 △915,411(15,362,363→14,446,952) ・特別交付税 485,043(1,632,194→2,117,237)
12 交通安全対策特別交付金	62,895,000	57,205,000	5,690,000	109.9%
13 分担金及び負担金	103,794,838	70,057,283	33,737,555	148.2% ・保育所運営費負担金 42,407(13,635→56,042)
14 使用料及び手数料	2,363,644,833	3,035,102,048	△ 671,457,215	77.9% ・保育所使用料 △285,079(560,175→275,097)
15 国庫支出金	72,423,869,400	22,450,671,596	49,973,197,804	322.6% ・特別定額給付金給付事業費補助金 41,376,300(0→41,376,300) ・新型コロナウイルス感染症対応地方創生臨時交付金 4,438,239(0→4,438,239) ・保育所運営費負担金 1,014,415(3,967,628→4,982,043)
16 県支出金	12,438,662,348	11,328,784,125	1,109,878,223	109.8% ・保育所運営費負担金 383,028(2,110,884→2,493,912) ・畜産基盤再編総合整備事業費補助金 249,198(1,354→250,552) ・子育て支援対策臨時特例交付金 214,826(17,698→232,524)
17 財産収入	526,909,840	805,495,474	△ 278,585,634	65.4% ・土地売払収入 △165,037(368,325→203,288) ・有価証券売払収入 △165,000(165,000→0)
18 寄附金	134,204,219	662,250,655	△ 528,046,436	20.3% ・呉羽丘陵フットパス連絡橋整備基金費寄附金 △500,000(500,000→0)
19 繰入金	967,230,428	2,937,354,376	△ 1,970,123,948	32.9% ・財政調整基金繰入金 △1,421,777(1,421,777→0) ・都市基盤整備基金繰入金 △804,530(804,530→0) ・企業団地造成事業特別会計繰入金 632,703(109,619→742,322)
20 諸収入	3,393,446,743	3,267,920,284	125,526,459	103.8% ・富山県市町村振興協会新型コロナウイルス対策市町村臨時交付金 139,145(0→139,145)
21 市債	19,374,281,000	19,134,379,000	239,902,000	101.3% ・教育機器特別整備充実事業債(小・中) 645,200(0→645,200)
22 繰越金	4,225,456,908	3,621,086,678	604,370,230	116.7%
- 自動車取得税交付金	-	188,903,276	△ 188,903,276	皆減
合計	219,604,559,975	170,648,503,382	48,956,056,593	128.7%

※上段は対前年度比率

(歳出)

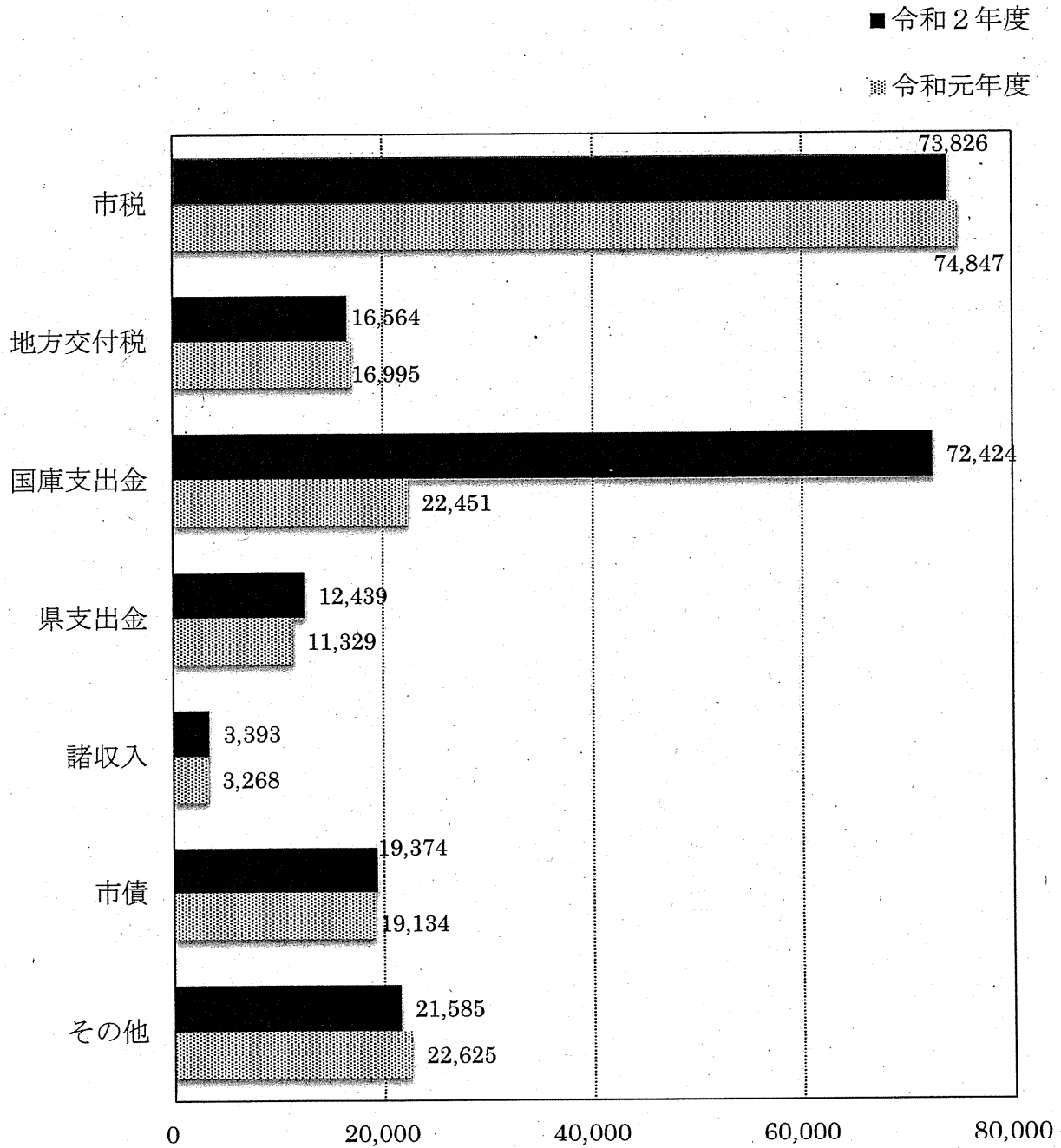
(単位:円)

款	令和2年度 歳出決算額 (A)	令和元年度 歳出決算額 (B)	増減額※ (A) - (B)	前年度比較の主な増減(元年度 → 2年度) (単位:千円)
1 議会費	719,912,892	760,791,933	△ 40,879,041	94.6% ・議会運営費 △49,634(546,905→497,270)
2 総務費	59,160,455,436	17,753,499,325	41,406,956,111	333.2% ・特別定額給付金事業費 41,675,560(0→41,675,560) ・財政調整基金費 900,163(502,057→1,402,220) ・総務一般管理費 △835,048(3,574,020→2,738,972) ・減債基金費 △658,058(659,324→1,266)
3 民生費	63,509,501,785	59,111,125,199	4,398,376,586	107.4% ・私立保育所等管理運営費 1,378,781(9,038,060→10,416,841) ・私立保育所等補助事業費 961,006(957,420→1,918,426) ・子育て世帯への臨時特別給付金支給事業費 512,129 (0→512,129) ・社会福祉一般管理費 484,954(647,355→1,132,309)
4 衛生費	9,773,196,808	9,057,889,792	715,307,016	107.9% ・感染症予防事業費 272,954(10,656→283,611) ・病院事業会計補助金 602,318(360,269→962,587) ・保健衛生一般管理費 △389,506(986,570→597,064)
5 労働費	622,556,154	1,250,166,515	△ 627,610,361	49.8% ・勤労総合福祉センター事業費 △624,008(932,394→308,385)
6 農林水産業費	5,063,577,108	4,387,000,232	676,576,876	115.4% ・畜産振興対策事業費 304,144(5,089→309,232) ・農業振興対策事業費 113,087(54,504→167,590)
7 商工費	6,081,033,443	4,136,215,603	1,944,817,840	147.0% ・新型コロナウイルス感染症対策利子補給基金費 1,319,691 (0→1,319,691) ・減債基金費 688,474(0→688,474) ・商工一般管理事務費 200,911(361,425→562,337)
8 土木費	26,169,822,124	25,586,136,616	583,685,508	102.3% ・富山駅周辺地区南北一体的なまちづくり事業費 △2,509,076(3,209,138→700,062) ・除雪対策事業費 1,706,357(791,044→2,497,401) ・公共交通活性化推進事業費 780,362(225,157→1,005,519) ・富山駅周辺地区土地区画整理事業費 752,808 (377,389→1,130,197) ・防災事務費 △689,834(1,089,613→399,779)
9 消防費	5,185,562,840	5,545,317,946	△ 359,755,106	93.5% ・消防施設整備事業費 △325,707(1,144,135→818,428)
10 教育費	18,003,460,257	16,665,502,033	1,337,958,224	108.0% ・空調整備事業費(小学校) △1,319,918(1,470,413→150,495) ・教育機器特別整備充実事業費(小学校) 885,983 (396,355→1,282,338) ・トイレ環境改善事業費(小学校) 862,808(0→862,808) ・空調整備事業費(中学校) △626,118(680,542→54,424) ・校舎改築事業費(中学校) 586,546(398,327→984,873)
11 災害復旧費	115,436,267	173,658,715	△ 58,222,448	66.5% ・農地災害復旧事業費 △59,799(67,165→7,366)
12 公債費	21,362,049,078	21,995,742,565	△ 633,693,487	97.1% ・公債管理特別会計繰出金(元金) △403,140 (20,513,269→20,110,129) ・公債管理特別会計繰出金(利子) △230,726 (1,480,745→1,250,019)
13 予備費	0	0	0	
合計	215,766,564,192	166,423,046,474	49,343,517,718	129.6%

※上段は対前年度比率

一般会計決算額 款別対前年度比較

○歳入

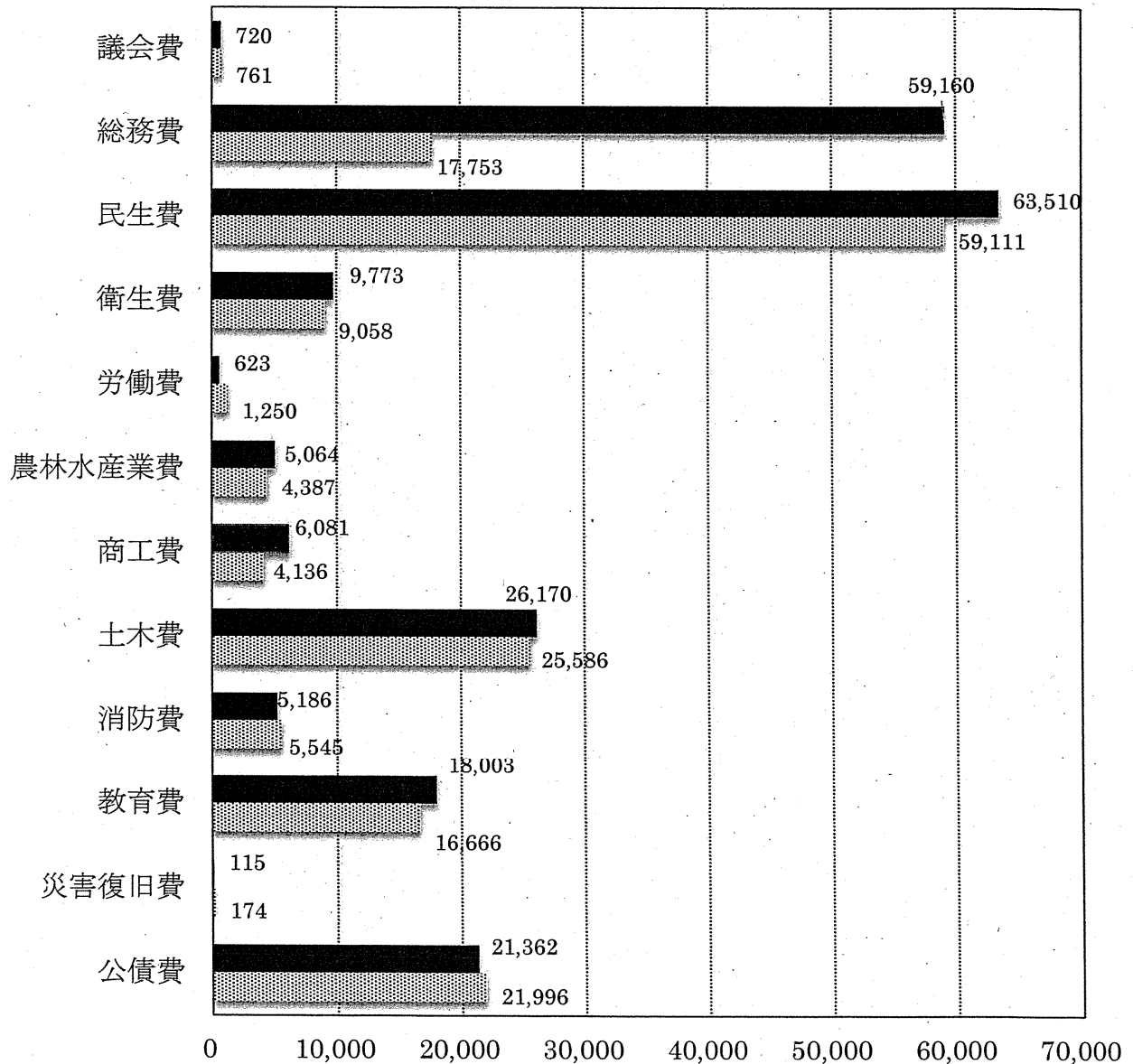


単位：百万円

○歳 出

■ 令和2年度

▨ 令和元年度



単位：百万円

7 特別会計決算額 対前年度比較

会 計 名	令和2年度			
	歳入決算額 (A)	歳出決算額 (B)	翌年度繰越額 通次・明許繰越 ・事故繰越	実質収支額 (C)
公 債 管 理	23,809,836,912	23,809,836,912		0
駐 車 場 事 業	236,971,086	236,971,086		0
母子父子寡婦福祉資金貸付事業	84,854,186	61,226,976		23,627,210
後 期 高 齢 者 医 療 事 業	11,118,542,473	11,098,140,773		20,401,700
ま ち な か 診 療 所 事 業	130,609,560	130,609,560		0
介 護 保 険 事 業	43,505,116,794	41,967,668,925		1,537,447,869
国 民 健 康 保 険 事 業	32,789,682,049	32,345,256,488		444,425,561
企 業 団 地 造 成 事 業	2,459,591,912	2,459,521,912	70,000	0
白 樺 ハ イ ツ 事 業	51,640,369	51,640,369		0
牛 岳 温 泉 健 康 セ ン タ ー 事 業	47,671,596	47,671,596		0
牛 岳 温 泉 ス キ ー 場 事 業	142,747,432	142,747,432		0
競 輪 事 業	14,319,711,323	14,266,049,010		53,662,313
農 業 集 落 排 水 事 業	1,496,034,059	1,496,034,059		0
公 設 地 方 卸 売 市 場 事 業	360,551,545	360,551,545		0
軌 道 整 備 事 業	49,152,639	25,530,397		23,622,242
賃 貸 住 宅 ・ 店 舗 事 業	155,005,541	155,005,541		0
合 計	130,757,719,476	128,654,462,581	70,000	2,103,186,895

(単位:円)

令和元年度				増減額		
歳入決算額 (D)	歳出決算額 (E)	翌年度繰越額 通次・明許繰越 ・事故繰越	実質収支額 (F)	歳入※ (A) - (D)	歳出※ (B) - (E)	実質収支額※ (C) - (F)
27,385,554,030	27,385,554,030		0	86.9% △ 3,575,717,118	86.9% △ 3,575,717,118	- 0
353,574,642	353,574,642		0	67.0% △ 116,603,556	67.0% △ 116,603,556	- 0
72,075,403	68,050,859		4,024,544	117.7% 12,778,783	90.0% △ 6,823,883	587.1% 19,602,666
10,632,466,610	10,621,658,790		10,807,820	104.6% 486,075,863	104.5% 476,481,983	188.8% 9,593,880
117,028,896	117,028,896		0	111.6% 13,580,664	111.6% 13,580,664	- 0
42,475,041,115	41,616,857,482		858,183,633	102.4% 1,030,075,679	100.8% 350,811,443	179.2% 679,264,236
35,103,961,449	35,103,961,449		0	93.4% △ 2,314,279,400	92.1% △ 2,758,704,961	皆増 444,425,561
2,766,145,382	2,766,035,382	110,000	0	88.9% △ 306,553,470	88.9% △ 306,513,470	- 0
35,040,223	35,040,223		0	147.4% 16,600,146	147.4% 16,600,146	- 0
43,335,518	43,335,518		0	110.0% 4,336,078	110.0% 4,336,078	- 0
129,818,529	129,818,529		0	110.0% 12,928,903	110.0% 12,928,903	- 0
10,006,766,406	10,000,147,728		6,618,678	143.1% 4,312,944,917	142.7% 4,265,901,282	810.8% 47,043,635
1,407,106,519	1,407,074,719	31,800	0	106.3% 88,927,540	106.3% 88,959,340	- 0
307,769,214	307,769,214		0	117.1% 52,782,331	117.1% 52,782,331	- 0
43,004,444	18,447,263		24,557,181	114.3% 6,148,195	138.4% 7,083,134	96.2% △ 934,939
139,164,379	139,164,379		0	111.4% 15,841,162	111.4% 15,841,162	- 0
131,017,852,759	130,113,519,103	141,800	904,191,856	99.8% △ 260,133,283	98.9% △ 1,459,056,522	232.6% 1,198,995,039

※上段は対前年度比率

8 会計間の繰入金・繰出金 対前年度比較

会 計 名	令和2年度		令和元年度		
	繰入金 (A)	繰出金 (B)	繰入金 (C)	繰出金 (D)	
一 般 会 計	941,454,294	37,635,145,692	360,444,565	37,937,955,099	
特 別 会 計	公 債 管 理	21,360,156,912	0	21,994,014,030	0
	駐 車 場 事 業	0	39,132,294	0	163,398,665
	母子父子寡婦福祉資金貸付事業	25,734,543	0	19,957,623	0
	後期高齢者医療事業	6,118,961,640	0	5,888,824,793	0
	まちなか診療所事業	37,836,824	0	44,944,981	0
	介護保険事業	6,224,784,512	0	6,011,089,141	0
	国民健康保険事業	2,478,084,406	0	2,622,553,155	0
	企業団地造成事業	88,964,205	742,322,000	12,706,008	109,619,000
	白樺ハイツ事業	51,614,214	0	35,018,629	0
	牛岳温泉健康センター事業	47,644,237	0	43,309,170	0
	牛岳温泉スキー場事業	56,911,220	0	117,723,439	0
	競 輪 事 業	0	160,000,000	0	80,000,000
	農業集落排水事業	977,335,083	0	1,042,931,545	0
	公設地方卸売市場事業	167,117,896	0	104,882,585	0
	軌道整備事業	0	0	0	0
	賃貸住宅・店舗事業	0	0	0	7,426,900
	小 計	37,635,145,692	941,454,294	37,937,955,099	360,444,565
	合 計	38,576,599,986	38,576,599,986	38,298,399,664	38,298,399,664

(単位:円)

増減額	
繰入金※ (A) - (C)	繰出金※ (B) - (D)
261.2% 581,009,729	99.2% △ 302,809,407
97.1% △ 633,857,118	- 0
- 0	23.9% △ 124,266,371
128.9% 5,776,920	- 0
103.9% 230,136,847	- 0
84.2% △ 7,108,157	- 0
103.6% 213,695,371	- 0
94.5% △ 144,468,749	- 0
700.2% 76,258,197	677.2% 632,703,000
147.4% 16,595,585	- 0
110.0% 4,335,067	- 0
48.3% △ 60,812,219	- 0
- 0	200.0% 80,000,000
93.7% △ 65,596,462	- 0
159.3% 62,235,311	- 0
- 0	- 0
- 0	0.0% △ 7,426,900
99.2% △ 302,809,407	261.2% 581,009,729
100.7% 278,200,322	100.7% 278,200,322

※上段は対前年度比率