

令和3年度決算 予算決算委員会資料

(決算概要)

出 納 課

1	令和3年度一般会計・特別会計歳入歳出決算の概要……	1頁
2	令和3年度会計別歳入歳出決算額 ……………	3頁
3	令和3年度一般会計歳入決算額 ……………	5頁
4	令和3年度一般会計歳出決算額 ……………	7頁
5	一般会計歳入決算額 款別構成比率・款別対前年度比較	9頁
6	一般会計歳出決算額 款別構成比率・款別対前年度比較	11頁
7	特別会計決算額 対前年度比較 ……………	13頁
8	会計間の繰入金・繰出金 対前年度比較 ……………	15頁

1 令和3年度一般会計・特別会計歳入歳出決算の概要

(1) 決算規模

(単位:円)

区 分		決 算 額		増減額 C(A-B)	増減率 C/B
		令和3年度 A	令和2年度 B		
一般会計	歳入	198,672,773,580	219,604,559,975	△ 20,931,786,395	△9.5%
	歳出	193,253,972,860	215,766,564,192	△ 22,512,591,332	△10.4%
	収支	5,418,800,720	3,837,995,783	1,580,804,937	—
特別会計	歳入	133,159,616,966	130,757,719,476	2,401,897,490	1.8%
	歳出	131,926,479,536	128,654,462,581	3,272,016,955	2.5%
	収支	1,233,137,430	2,103,256,895	△ 870,119,465	—
合 計	歳入	331,832,390,546	350,362,279,451	△ 18,529,888,905	△5.3%
	歳出	325,180,452,396	344,421,026,773	△ 19,240,574,377	△5.6%
	収支	6,651,938,150	5,941,252,678	710,685,472	—

令和3年度の一般会計及び特別会計を合算した決算額は、

歳 入 3,318億32百万円 (前年度 3,503億62百万円)

歳 出 3,251億80百万円 (前年度 3,444億21百万円)

となっており、これを前年度と比べると、歳入では185億29百万円、5.3%の減、歳出では192億40百万円、5.6%の減となっています。

(2) 一般会計

(単位:円)

区 分	決 算 額		増減額	
	令和3年度 A	令和2年度 B	C(A-B)	
1 歳 入	198,672,773,580	219,604,559,975	△ 20,931,786,395	
2 歳 出	193,253,972,860	215,766,564,192	△ 22,512,591,332	
3 歳入歳出差引額(形式収支)a	5,418,800,720	3,837,995,783	1,580,804,937	
4 翌年度へ繰越すべき財源	継続費	110,857,881	497,619,331	△ 386,761,450
	繰越明許費	1,896,460,621	747,842,438	1,148,618,183
	事故繰越	3,036,991	12,986,040	△ 9,949,049
	計 b	2,010,355,493	1,258,447,809	751,907,684
5 実質収支(a-b)	3,408,445,227	2,579,547,974	828,897,253	

令和3年度一般会計決算額は、

歳 入 1,986億72百万円 (前年度 2,196億4百万円)

歳 出 1,932億53百万円 (前年度 2,157億66百万円)

となっており、歳入歳出差引額(形式収支)は54億18百万円となり、形式収支から繰越事業にあてる財源として翌年度へ繰り越すべき額20億10百万円を控除した実質収支は、34億8百万円の黒字(前年度は25億79百万円の黒字)となっています。

2 令和3年度会計別歳入歳出決算額

会 計 名		予算現額 (A)	歳入決算額※ (B)	歳出決算額※ (C)
一 般 会 計		213,167,321,821	198,672,773,580	193,253,972,860
特 別 会 計	公 債 管 理	22,906,062,000	22,902,569,249	22,902,569,249
	駐 車 場 事 業	269,316,000	263,830,066	263,830,066
	母子父子寡婦福祉資金貸付事業	85,954,000	82,969,096	47,703,068
	後期高齢者医療事業	11,292,516,000	11,305,456,295	11,279,459,595
	まちなか診療所事業	118,029,000	110,468,871	110,468,871
	介護保険事業	45,806,674,000	44,705,557,908	43,594,692,035
	国民健康保険事業	34,500,596,000	34,203,702,451	34,203,702,451
	企業団地造成事業	2,862,777,000	2,801,395,248	2,801,395,248
	牛岳温泉健康センター事業	51,283,000	51,241,846	51,241,846
	牛岳温泉スキー場事業	151,920,000	148,557,642	148,557,642
	競 輪 事 業	14,859,584,000	14,750,456,610	14,713,881,647
	農業集落排水事業	1,343,286,000	1,335,153,339	1,335,153,339
	公設地方卸売市場事業	338,641,000	322,258,759	322,258,759
	軌道整備事業	25,926,000	48,318,076	23,884,210
	賃貸住宅・店舗事業	130,728,000	127,681,510	127,681,510
	小 計	134,743,292,000	133,159,616,966	131,926,479,536
	合 計	347,910,613,821	331,832,390,546	325,180,452,396

※ 上段は、対予算収入率及び対予算執行率

(単位:円)

差引差額(D) (B) - (C)	翌年度繰越額(E) 通次・明許繰越・事故繰越	実質収支額 (D) - (E)	会計間の繰入金・繰出金	
			繰入金	繰出金
5,418,800,720	2,010,355,493	3,408,445,227	638,190,128	37,924,791,256
0	0	0	21,542,269,249	
0	0	0		75,601,060
35,266,028	0	35,266,028	15,936,115	
25,996,700	0	25,996,700	6,325,231,021	
0	0	0	32,041,950	
1,110,865,873	0	1,110,865,873	6,392,061,671	
0	0	0	2,280,399,307	
0	0	0	111,764,757	382,589,068
0	0	0	51,213,825	
0	0	0	57,555,984	
36,574,963	0	36,574,963		180,000,000
0	0	0	987,857,699	
0	0	0	128,459,678	
24,433,866	0	24,433,866		
0	0	0		
1,233,137,430	0	1,233,137,430	37,924,791,256	638,190,128
6,651,938,150	2,010,355,493	4,641,582,657	38,562,981,384	38,562,981,384

3 令和3年度一般会計歳入決算額

款	予 算 現 額			調定額 (B)	歳入決算額 (C)
	予算額	継続費及び繰越事業 費繰越財源充当額	計(A)		
1 市 税	73,489,937,000		73,489,937,000	76,839,295,213	74,024,974,437
2 地 方 譲 与 税	1,286,700,000		1,286,700,000	1,401,253,449	1,401,253,449
3 利 子 割 交 付 金	45,000,000		45,000,000	52,898,000	52,898,000
4 配 当 割 交 付 金	252,000,000		252,000,000	422,510,000	422,510,000
5 株式等譲渡所得割交付金	139,000,000		139,000,000	465,647,000	465,647,000
6 法 人 事 業 税 交 付 金	1,022,000,000		1,022,000,000	1,356,547,000	1,356,547,000
7 地 方 消 費 税 交 付 金	9,900,000,000		9,900,000,000	10,664,429,000	10,664,429,000
8 ゴルフ場利用税交付金	62,000,000		62,000,000	59,087,269	59,087,269
9 自動車税環境性能割交付金	125,000,000		125,000,000	117,818,000	117,818,000
10 地 方 特 例 交 付 金	1,487,785,000		1,487,785,000	1,489,268,000	1,489,268,000
11 地 方 交 付 税	18,326,859,000		18,326,859,000	18,849,584,000	18,849,584,000
12 交通安全対策特別交付金	70,000,000		70,000,000	60,521,000	60,521,000
13 分 担 金 及 び 負 担 金	83,723,000	737,136	84,460,136	113,075,789	80,406,302
14 使 用 料 及 び 手 数 料	2,505,765,000		2,505,765,000	2,464,946,784	2,421,123,752
15 国 庫 支 出 金	43,405,499,000	4,869,964,219	48,275,463,219	46,319,703,765	39,972,486,803
16 県 支 出 金	12,001,512,000	377,661,909	12,379,173,909	11,917,668,679	11,732,597,829
17 財 産 収 入	1,325,697,000		1,325,697,000	1,388,925,728	1,388,779,928
18 寄 附 金	199,890,000		199,890,000	232,848,375	232,848,375
19 繰 入 金	2,628,562,000	125,320,000	2,753,882,000	1,561,550,475	962,409,275
20 諸 収 入	3,103,776,000	3,382,748	3,107,158,748	3,425,309,374	3,179,733,378
21 市 債	27,626,655,000	4,864,900,000	32,491,555,000	25,899,855,000	25,899,855,000
22 繰 越 金	2,579,548,000	1,258,447,809	3,837,995,809	3,837,995,783	3,837,995,783
合 計	201,666,908,000	11,500,413,821	213,167,321,821	208,940,737,683	198,672,773,580

(単位:円)

差引額 (C)-(A)	対予算 収入率 (C)/(A)	対調定 収入率 (C)/(B)	不納欠損額 (D)	収入未済額 (B)-(C)-(D) +還付未済	収入未済の主なもの(繰越除く) (単位:千円)
535,037,437	100.73%	96.34%	151,976,138	※還付未済 17,010,015円 2,679,354,653	・個人市民税 870,523 ・固定資産税 1,398,375
114,553,449	108.90%	100.00%			
7,898,000	117.55%	100.00%			
170,510,000	167.66%	100.00%			
326,647,000	335.00%	100.00%			
334,547,000	132.73%	100.00%			
764,429,000	107.72%	100.00%			
△ 2,912,731	95.30%	100.00%			
△ 7,182,000	94.25%	100.00%			
1,483,000	100.10%	100.00%			
522,725,000	102.85%	100.00%			
△ 9,479,000	86.46%	100.00%			
△ 4,053,834	95.20%	71.11%	652,630	32,016,857	・保育所運営費負担金 22,548
△ 84,641,248	96.62%	98.22%	2,328,392	41,494,640	・市営住宅使用料 32,107
△ 8,302,976,416	82.80%	86.30%		6,347,216,962	(全て繰越事業充当財源)
△ 646,576,080	94.78%	98.45%		185,070,850	(全て繰越事業充当財源)
63,082,928	104.76%	99.99%		145,800	
32,958,375	116.49%	100.00%			
△ 1,791,472,725	34.95%	61.63%		599,141,200	(全て繰越事業充当財源)
72,574,630	102.34%	92.83%	10,897,944	234,678,052	・生活保護費返還金・徴収金 14,734
△ 6,591,700,000	79.71%	100.00%			
△ 26	100.00%	100.00%			
△ 14,494,548,241	93.20%	95.09%	165,855,104	※還付未済 17,010,015円 10,119,119,014	

4 令和3年度一般会計歳出決算額

款	予 算 現 額			歳出決算額 (B)	執行率 (B)/(A)	差引額 (A) - (B)
	予算額	継続費及び繰越 事業費繰越額	計(A)			
1 議 会 費	732,906,000		732,906,000	709,865,136	96.9%	23,040,864
2 総 務 費	24,563,530,000	243,340,900	24,806,870,900	21,034,259,652	84.8%	3,772,611,248
3 民 生 費	76,704,800,000	45,070,000	76,749,870,000	71,534,792,216	93.2%	5,215,077,784
4 衛 生 費	15,303,855,000	2,275,119,568	17,578,974,568	15,160,418,586	86.2%	2,418,555,982
5 労 働 費	695,051,000		695,051,000	670,625,691	96.5%	24,425,309
6 農 林 水 産 業 費	4,984,980,000	569,725,515	5,554,705,515	4,742,480,475	85.4%	812,225,040
7 商 工 費	5,246,689,000	1,613,000	5,248,302,000	4,851,158,494	92.4%	397,143,506
8 土 木 費	25,123,367,000	5,480,621,938	30,603,988,938	25,536,836,322	83.4%	5,067,152,616
9 消 防 費	4,467,925,000		4,467,925,000	4,356,355,124	97.5%	111,569,876
10 教 育 費	22,096,184,000	2,754,492,900	24,850,676,900	23,031,912,548	92.7%	1,818,764,352
11 災 害 復 旧 費	98,900,000	130,430,000	229,330,000	81,761,480	35.7%	147,568,520
12 公 債 費	21,548,721,000		21,548,721,000	21,543,507,136	100.0%	5,213,864
13 予 備 費	100,000,000		100,000,000			100,000,000
合 計	201,666,908,000	11,500,413,821	213,167,321,821	193,253,972,860	90.7%	19,913,348,961

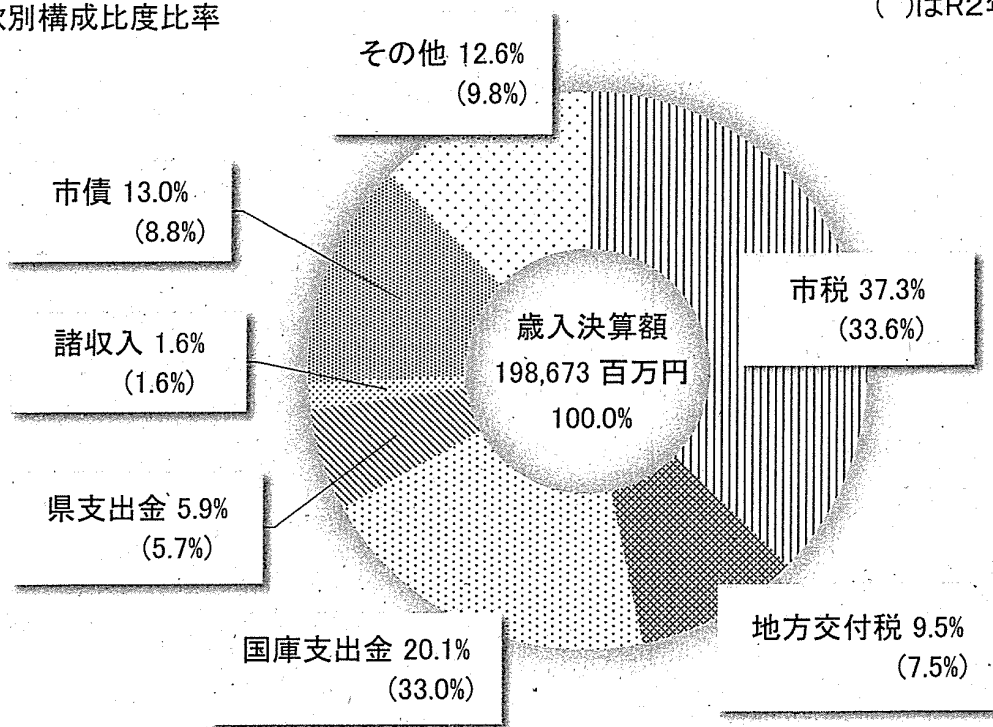
(単位:円)

翌年度繰越額 (C)			不用額 (A)-(B)-(C)	不用額の主なもの (単位:千円)
継続費 通次繰越	繰越明許費	事故繰越		
			23,040,864	・議会運営費 12,967 ・議会事務費 10,074
125,744,000	3,068,936,410		577,930,838	・文化振興事業費 75,842 ・総務一般管理費 65,887 ・情報管理事務費 46,582
353,249,000	2,475,714,700		2,386,114,084	・介護保険事業特別会計繰出金 369,729 ・住民税非課税世帯等に対する臨時特別給付金支給事業費 299,130 ・子育て世帯等臨時特別支援事業費 298,824
	1,852,061,000		566,494,982	・新型コロナウイルスワクチン接種事業費 211,146 ・感染症予防事業費 89,713 ・特定不妊治療費助成事業費 37,740
			24,425,309	・勤労総合福祉センター事業費 15,108
	390,060,165		422,164,875	・経営体育成支援事業費 96,315 ・担い手総合支援事業 41,853 ・八尾ゆめの森管理費 35,201
	60,000,000		337,143,506	・企業立地奨励事業費 150,825 ・商工一般管理事務費 75,480 ・牛岳温泉スキー場事業特別会計繰出金 31,818
1,034,053,431	3,460,843,267	4,434,591	567,821,327	・地域拠点整備事業費 124,133 ・公共交通活性化推進事業費 48,460 ・除雪対策事業費 42,295
			111,569,876	・消防団員報酬 78,511
489,142,000	825,016,000		504,606,352	・校舎改築事業費 44,908 ・公民館建設事業費 36,156 ・学校施設整備事業費 33,229
	70,290,000	14,111,400	63,167,120	・林道災害復旧事業費 43,729 ・道路橋りょう災害復旧事業費 8,265
			5,213,864	・公債管理特別会計繰出金 2,933 ・一時借入金利子 1,721
			100,000,000	
2,002,188,431	12,202,921,542	18,545,991	5,689,692,997	

5 一般会計歳入決算額 款別構成比率・対前年度比較

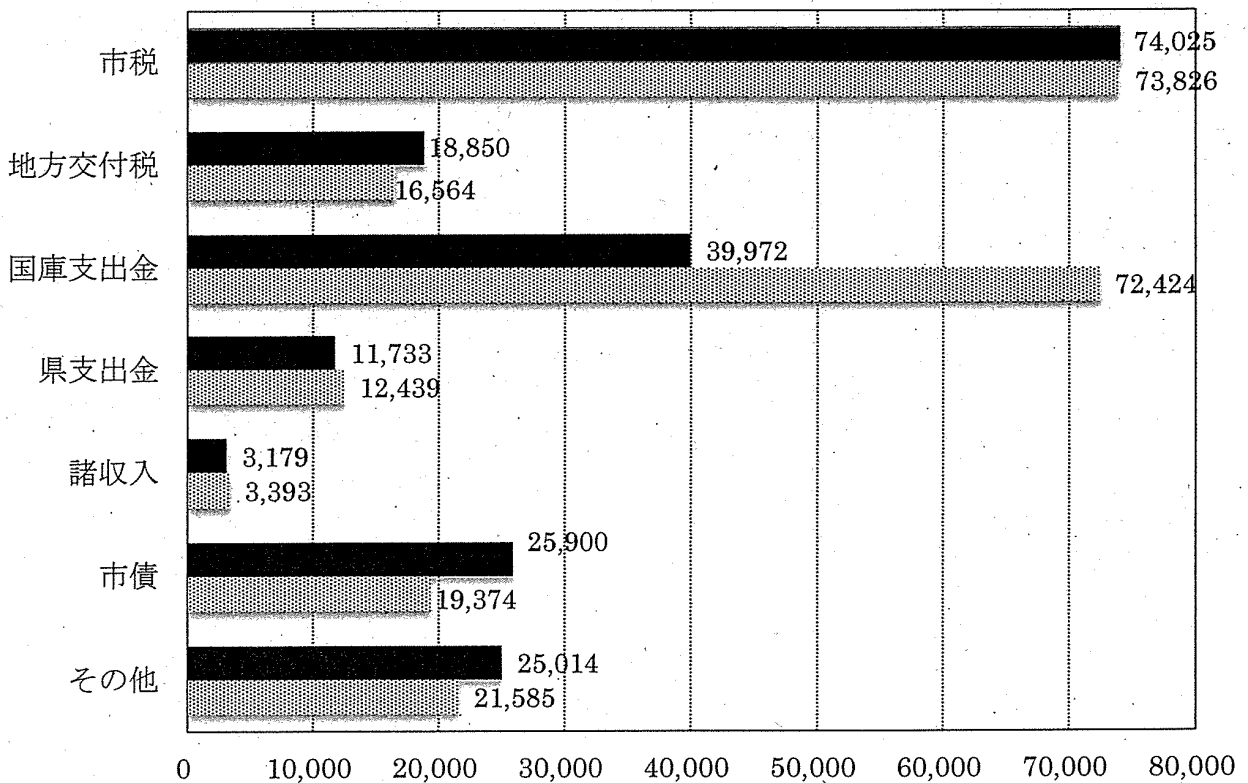
○対款別構成比度比率

()はR2年度の比率



○款別対前年度比較

■ 令和3年度
 ■ 令和2年度



単位：百万円

款別対前年度比較

(歳入)

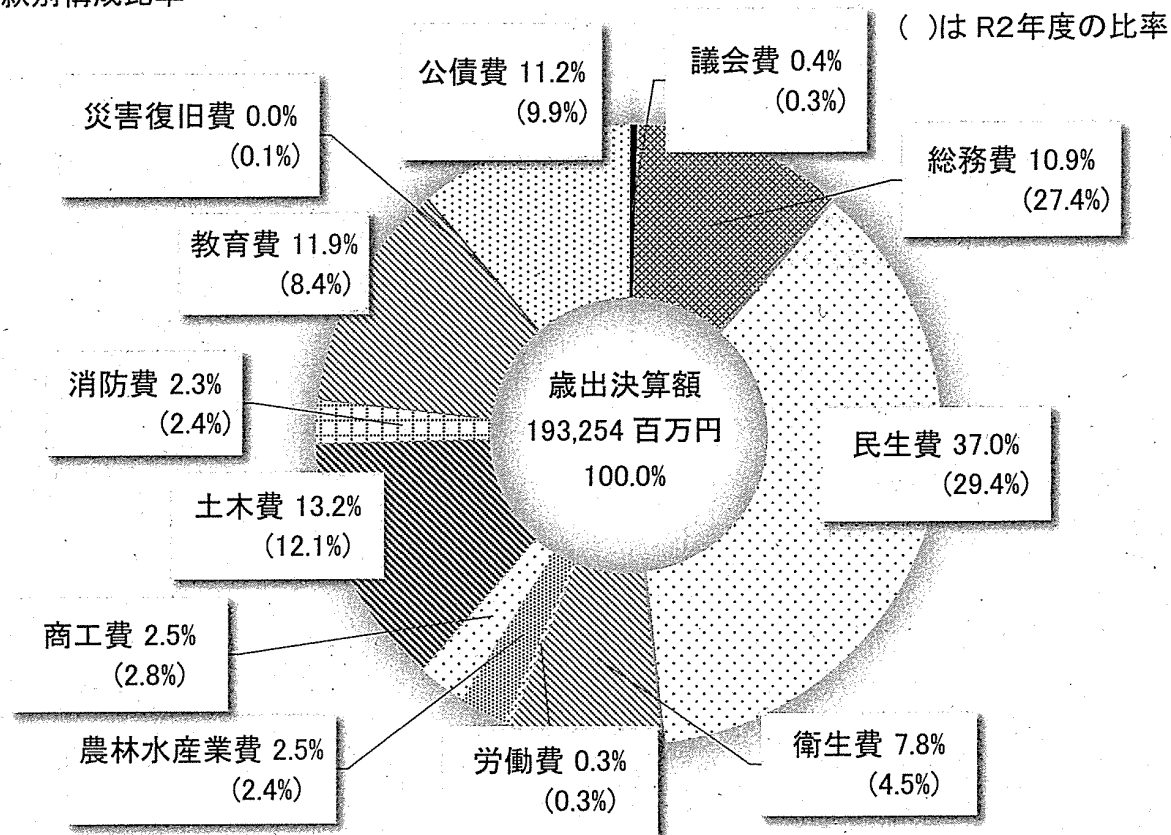
(単位:円)

款	令和3年度 歳入決算額 (A)	令和2年度 歳入決算額 (B)	増減額※ (A) - (B)	前年度比較の主な増減(2年度 → 3年度) (単位:千円)
1 市 税	74,024,974,437	73,826,488,956	198,485,481	・個人市民税 △373,043(25,001,957→24,628,914) ・固定資産税 △697,543(31,179,938→30,482,395) ・事業所税 131,705(3,574,941→3,706,646)
2 地 方 譲 与 税	1,401,253,449	1,374,595,782	26,657,667	
3 利 子 割 交 付 金	52,898,000	66,063,000	△ 13,165,000	
4 配 当 割 交 付 金	422,510,000	281,634,000	140,876,000	
5 株 式 等 譲 渡 所 得 割 交 付 金	465,647,000	316,810,000	148,837,000	
6 法 人 事 業 税 交 付 金	1,356,547,000	792,533,000	1,356,547,000	
7 地 方 消 費 税 交 付 金	10,664,429,000	9,793,579,000	870,850,000	
8 ゴルフ場利用税交付金	59,087,269	56,530,680	2,556,589	
9 自動車税環境性能割交付金	117,818,000	107,100,000	10,718,000	
10 地 方 特 例 交 付 金	1,489,268,000	410,641,000	1,078,627,000	・新型コロナウイルス感染症対策地方税減収補てん特別交付金1,073,377(0→1,073,377)
11 地 方 交 付 税	18,849,584,000	16,564,189,000	2,285,395,000	・普通交付税 2,737,344(14,446,952→17,184,296) ・特別交付税 △451,949(2,117,237→1,665,288)
12 交通安全対策特別交付金	60,521,000	62,895,000	△ 2,374,000	
13 分担金及び負担金	80,406,302	103,794,838	△ 23,388,536	・保育所運営費負担金 △27,384(56,042→28,658)
14 使用料及び手数料	2,421,123,752	2,363,644,833	57,478,919	・保育所使用料 26,116(275,097→301,213)
15 国 庫 支 出 金	39,972,486,803	72,423,869,400	△ 32,451,382,597	・新型コロナウイルス感染症対応地方創生臨時交付金△2,472,170(4,438,239→1,966,069) ・住民税非課税世帯等に対する臨時特別給付金支給事業費補助金2,311,821(0→2,311,821) ・特別定額給付金給付事業費補助金 △41,675,460(41,675,460→0) ・子育て世帯等臨時特別支援事業費補助金5,733,741(0→5,733,741)
16 県 支 出 金	11,732,597,829	12,438,662,348	△ 706,064,519	・畜産基盤再編総合整備事業費補助金 △264,322(264,322→0) ・子育て支援対策臨時特別交付金△232,524(232,524→0) ・自立支援給付費負担金113,471(1,670,384→1,783,855)
17 財 産 収 入	1,388,779,928	526,909,840	861,870,088	・土地売却収入 978,263(203,288→1,181,551)
18 寄 附 金	232,848,375	134,204,219	98,644,156	・ふるさとぬくもり基金費寄附金118,287(52,253→170,540) ・企業団地造成事業特別会計繰入金 △359,733(742,322→382,589)
19 繰 入 金	962,409,275	967,230,428	△ 4,821,153	・新型コロナウイルス感染症対策利子補給事業基金繰入金 333,710(0→333,710)
20 諸 収 入	3,179,733,378	3,393,446,743	△ 213,713,365	・富山県市町村振興協会新型コロナウイルス対策市町村臨時交付金 139,145(139,145→0)
21 市 債	25,899,855,000	19,374,281,000	6,525,574,000	・臨時財政対策債2,000,574(5,419,881→7,420,455) ・斎場施設整備事業債 2,841,700(0→2,841,700) ・中学校統合校新設事業債2,597,900(0→2,597,900)
22 繰 越 金	3,837,995,783	4,225,456,908	△ 387,461,125	
合 計	198,672,773,580	219,604,559,975	△ 20,931,786,395	

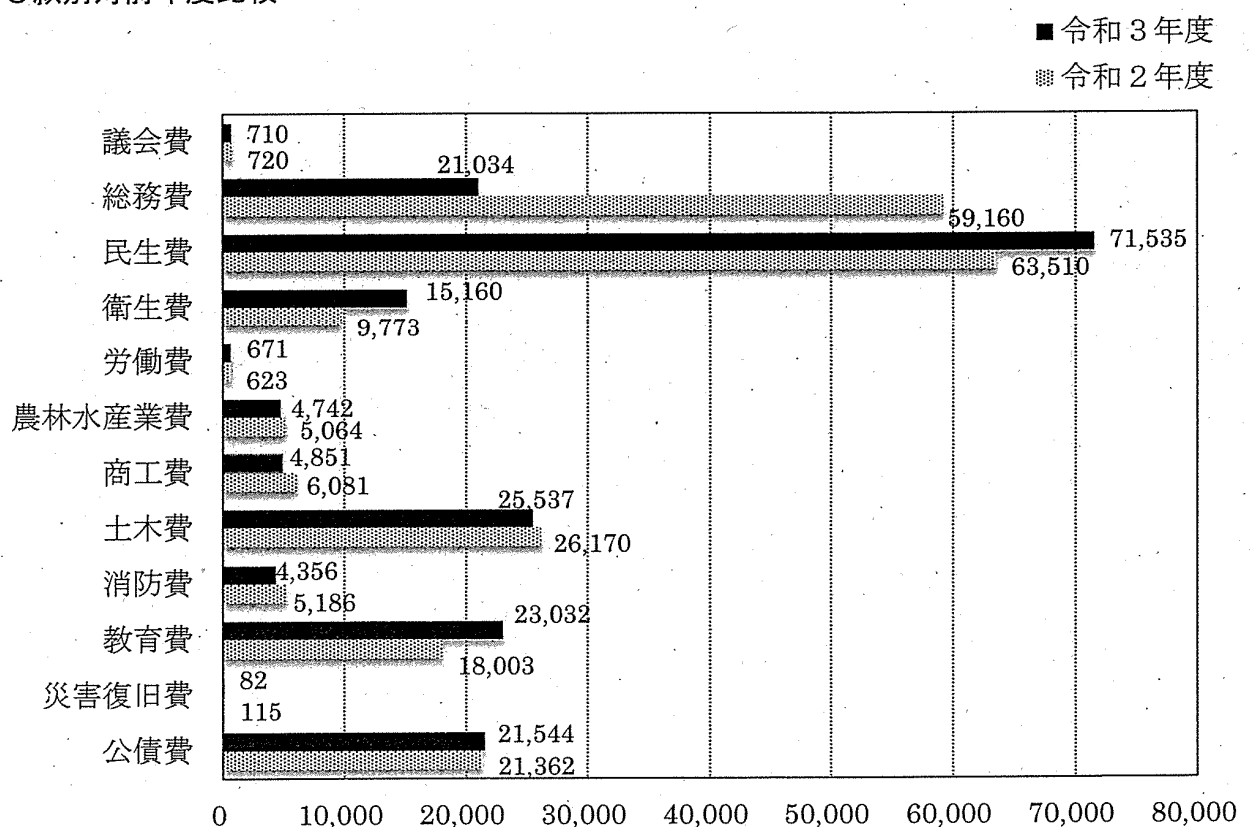
※上段は対前年度比率

6 一般会計歳出決算額 款別構成比率・対前年度比較

○款別構成比率



○款別対前年度比較



款別対前年度比較

(歳出)

(単位:円)

款	令和3年度 歳出決算額 (A)	令和2年度 歳出決算額 (B)	増減額※ (A) - (B)	前年度比較の主な増減(2年度 → 3年度) (単位:千円)
1 議会費	709,865,136	719,912,892	98.6% △ 10,047,756	・新型コロナウイルス感染症対策基金費 △26,032(30,486→4,454) ・議会運営費 24,246(497,270→521,516)
2 総務費	21,034,259,652	59,160,455,436	35.6% △ 38,126,195,784	・特別定額給付金事業費 △41,675,560(41,675,560→0) ・文化施設整備事業費 2,722,699(480,335→3,203,033) ・減債基金費 999,675(1,266→1,000,941) ・官民連携推進事業費 641,687(64,774→706,461)
3 民生費	71,534,792,216	63,509,501,785	112.6% 8,025,290,431	・子育て世帯等臨時特別支援事業費 5,734,311(0→5,734,311) ・住民税非課税世帯等に対する臨時特別給付金支給事業費 3,240,865(0→3,240,865) ・保育所建設事業費 △813,846(974,396→160,550) ・私立保育所等補助事業費 △670,837(1,918,426→1,247,589) ・子育て世帯への臨時特別給付金支給事業費 △501,616(512,129→10,513)
4 衛生費	15,160,418,586	9,773,196,808	155.1% 5,387,221,778	・斎場管理費 3,001,023(138,201→3,139,224) ・新型コロナウイルスワクチン接種事業費 2,718,819(54,357→2,773,176) ・病院事業会計補助金 △603,668(962,587→358,919)
5 労働費	670,625,691	622,556,154	107.7% 48,069,537	・勤労総合福祉センター事業費 62,711(308,385→371,097)
6 農林水産業費	4,742,480,475	5,063,577,108	93.7% △ 321,096,633	・畜産振興対策事業費 △305,840(309,232→3,393) ・地域資源活用促進施設管理費 187,549(22,004→209,552) ・土地改良事業補助金 △150,689(567,847→417,158)
7 商工費	4,851,158,494	6,081,033,443	79.8% △ 1,229,874,949	・新型コロナウイルス感染症対策利子補給事業基金費 △1,319,533(1,319,691→158) ・地域総合整備資金貸付事業費 320,000(0→320,000) ・減債基金費 △305,985(688,474→382,489) ・緊急経営基盤安定資金貸付事業費 254,696(262,619→517,315)
8 土木費	25,536,836,322	26,169,822,124	97.6% △ 632,985,802	・月岡団地建替事業費 △658,696(687,303→28,607) ・街路整備事業費 △488,293(944,221→455,928) ・富山駅周辺地区南北一体的なまちづくり事業費 439,822(700,062→1,139,884) ・公園管理費 411,847(685,519→1,097,366) ・都市基盤整備基金費 399,418(724→400,142) ・富山駅周辺地区土地区画整理事業費 364,550(1,130,197→1,494,747)
9 消防費	4,356,355,124	5,185,562,840	84.0% △ 829,207,716	・消防施設整備事業費 △739,985(818,428→78,443) ・消防車両等整備事業費 △162,276(359,970→197,694)
10 教育費	23,031,912,548	18,003,460,257	127.9% 5,028,452,291	・統合校の新設事業費 3,836,034(7,046→3,843,080) ・校舎改築事業費(小学校) 2,436,775(1,040,856→3,477,631) ・校舎改築事業費(中学校) 2,187,517(984,873→3,172,390) ・大規模改造事業費(小学校) △1,124,766(1,190,994→66,228) ・教育機器特別整備充実事業費(小学校) △1,100,458(1,282,338→181,880)
11 災害復旧費	81,761,480	115,436,267	70.8% △ 33,674,787	・漁港施設災害復旧事業費 △33,419(33,419→0) ・農業用施設災害復旧事業費 △16,972(24,590→7,618)
12 公債費	21,543,507,136	21,362,049,078	100.8% 181,458,058	・公債管理特別会計繰出金(元金) 383,409(20,110,129→20,493,538) ・公債管理特別会計繰出金(利子) △201,289(1,250,019→1,048,731)
13 予備費	0	0	0	
合計	193,253,972,860	215,766,564,192	89.6% △ 22,512,591,332	

※上段は対前年度比率

7 特別会計決算額 対前年度比較

会 計 名	令和3年度			実質収支額 (C)
	歳入決算額 (A)	歳出決算額 (B)	翌年度繰越額 ・明許繰越 ・事故繰越	
公 債 管 理	22,902,569,249	22,902,569,249		0
駐 車 場 事 業	263,830,066	263,830,066		0
母子父子寡婦福祉資金貸付事業	82,969,096	47,703,068		35,266,028
後 期 高 齢 者 医 療 事 業	11,305,456,295	11,279,459,595		25,996,700
ま ち な か 診 療 所 事 業	110,468,871	110,468,871		0
介 護 保 険 事 業	44,705,557,908	43,594,692,035		1,110,865,873
国 民 健 康 保 険 事 業	34,203,702,451	34,203,702,451		0
企 業 団 地 造 成 事 業	2,801,395,248	2,801,395,248		0
白 樺 ハ イ ツ 事 業	0	0		0
牛 岳 温 泉 健 康 セ ン タ ー 事 業	51,241,846	51,241,846		0
牛 岳 温 泉 ス キ ー 場 事 業	148,557,642	148,557,642		0
競 輪 事 業	14,750,456,610	14,713,881,647		36,574,963
農 業 集 落 排 水 事 業	1,335,153,339	1,335,153,339		0
公 設 地 方 卸 売 市 場 事 業	322,258,759	322,258,759		0
軌 道 整 備 事 業	48,318,076	23,884,210		24,433,866
賃 貸 住 宅 ・ 店 舗 事 業	127,681,510	127,681,510		0
合 計	133,159,616,966	131,926,479,536	0	1,233,137,430

(単位:円)

令和2年度				増減額		
歳入決算額 (D)	歳出決算額 (E)	翌年度繰越額 通次・明許繰越 ・事故繰越	実質収支額 (F)	歳入※ (A) - (D)	歳出※ (B) - (E)	実質収支額 (C) - (F)
23,809,836,912	23,809,836,912		0	96.2% △ 907,267,663	96.2% △ 907,267,663	0
236,971,086	236,971,086		0	111.3% 26,858,980	111.3% 26,858,980	0
84,854,186	61,226,976		23,627,210	97.8% △ 1,885,090	77.9% △ 13,523,908	11,638,818
11,118,542,473	11,098,140,773		20,401,700	101.7% 186,913,822	101.6% 181,318,822	5,595,000
130,609,560	130,609,560		0	84.6% △ 20,140,689	84.6% △ 20,140,689	0
43,505,116,794	41,967,668,925		1,537,447,869	102.8% 1,200,441,114	103.9% 1,627,023,110	△ 426,581,996
32,789,682,049	32,345,256,488		444,425,561	104.3% 1,414,020,402	105.7% 1,858,445,963	△ 444,425,561
2,459,591,912	2,459,521,912	70,000	0	113.9% 341,803,336	113.9% 341,873,336	0
51,640,369	51,640,369		0	0.0% △ 51,640,369	0.0% △ 51,640,369	0
47,671,596	47,671,596		0	107.5% 3,570,250	107.5% 3,570,250	0
142,747,432	142,747,432		0	104.1% 5,810,210	104.1% 5,810,210	0
14,319,711,323	14,266,049,010		53,662,313	103.0% 430,745,287	103.1% 447,832,637	△ 17,087,350
1,496,034,059	1,496,034,059		0	89.2% △ 160,880,720	89.2% △ 160,880,720	0
360,551,545	360,551,545		0	89.4% △ 38,292,786	89.4% △ 38,292,786	0
49,152,639	25,530,397		23,622,242	98.3% △ 834,563	93.6% △ 1,646,187	811,624
155,005,541	155,005,541		0	82.4% △ 27,324,031	82.4% △ 27,324,031	0
130,757,719,476	128,654,462,581	70,000	2,103,186,895	101.8% 2,401,897,490	102.5% 3,272,016,955	△ 870,049,465

※上段は対前年度比率

8 会計間の繰入金・繰出金 対前年度比較

会 計 名	令和3年度		令和2年度		
	繰入金 (A)	繰出金 (B)	繰入金 (C)	繰出金 (D)	
一 般 会 計	638,190,128	37,924,791,256	941,454,294	37,635,145,692	
特 別 会 計	公 債 管 理	21,542,269,249	0	21,360,156,912	0
	駐 車 場 事 業	0	75,601,060	0	39,132,294
	母子父子寡婦福祉資金貸付事業	15,936,115	0	25,734,543	0
	後期高齢者医療事業	6,325,231,021	0	6,118,961,640	0
	まちなか診療所事業	32,041,950	0	37,836,824	0
	介護保険事業	6,392,061,671	0	6,224,784,512	0
	国民健康保険事業	2,280,399,307	0	2,478,084,406	0
	企業団地造成事業	111,764,757	382,589,068	88,964,205	742,322,000
	白樺ハイツ事業	0	0	51,614,214	0
	牛岳温泉健康センター事業	51,213,825	0	47,644,237	0
	牛岳温泉スキー場事業	57,555,984	0	56,911,220	0
	競 輪 事 業	0	180,000,000	0	160,000,000
	農業集落排水事業	987,857,699	0	977,335,083	0
	公設地方卸売市場事業	128,459,678	0	167,117,896	0
	軌道整備事業	0	0	0	0
	賃貸住宅・店舗事業	0	0	0	0
	小 計	37,924,791,256	638,190,128	37,635,145,692	941,454,294
合 計	38,562,981,384	38,562,981,384	38,576,599,986	38,576,599,986	

(単位:円)

増減額	
繰入金※ (A) - (C)	繰出金※ (B) - (D)
67.8% △ 303,264,166	100.8% 289,645,564
100.9% 182,112,337	- 0
- 0	193.2% 36,468,766
61.9% △ 9,798,428	- 0
103.4% 206,269,381	- 0
84.7% △ 5,794,874	- 0
102.7% 167,277,159	- 0
92.0% △ 197,685,099	- 0
125.6% 22,800,552	51.5% △ 359,732,932
0.0% △ 51,614,214	- 0
107.5% 3,569,588	- 0
101.1% 644,764	- 0
- 0	112.5% 20,000,000
101.1% 10,522,616	- 0
76.9% △ 38,658,218	- 0
- 0	- 0
- 0	- 0
100.8% 289,645,564	67.8% △ 303,264,166
100.0% △ 13,618,602	100.0% △ 13,618,602

※上段は対前年度比率