

救急・救助

平成 24 年の救急出動件数は、16,277 件で前年に比べ 148 件増の出場件数となりました。1 日平均では、約 44 件出場したことになります。

搬送人員は、15,268 人で市民 28 人に 1 人が搬送されたことになります。

事故種別では、急病が 9,961 件で最も多く、次いで一般負傷 2,374 件、転院搬送 1,848 件、交通 1,320 件の順になっています。

平成 24 年の救助出場件数は 166 件で、救出人員は 89 名でした。

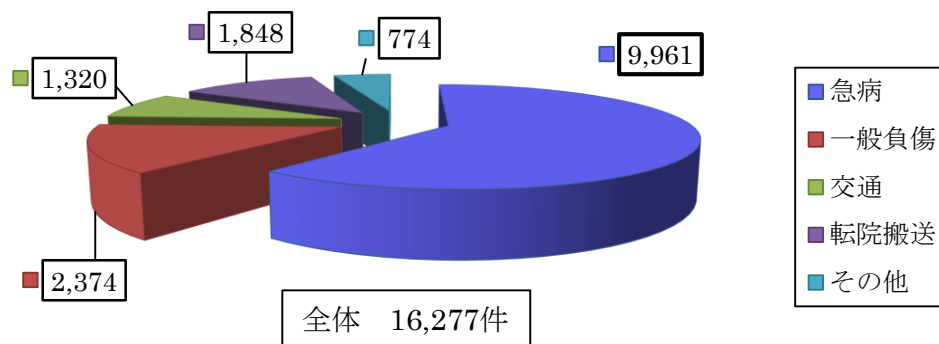
事故種別では交通事故が 69 件で最も多く、次いでその他の事故 37 件となっています。

応急手当の普及啓発は、応急手当普及員の協力を得て市民を対象とした応急手当の講習会を実施しています。

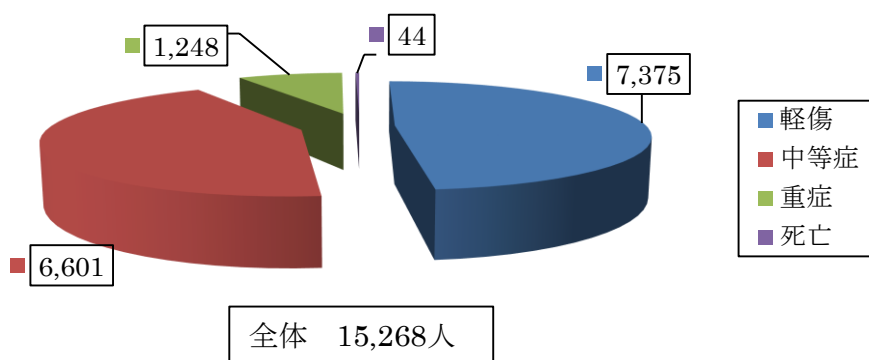
平成 24 年度には、572 回の講習会を開催し、14,202 名が受講されました。



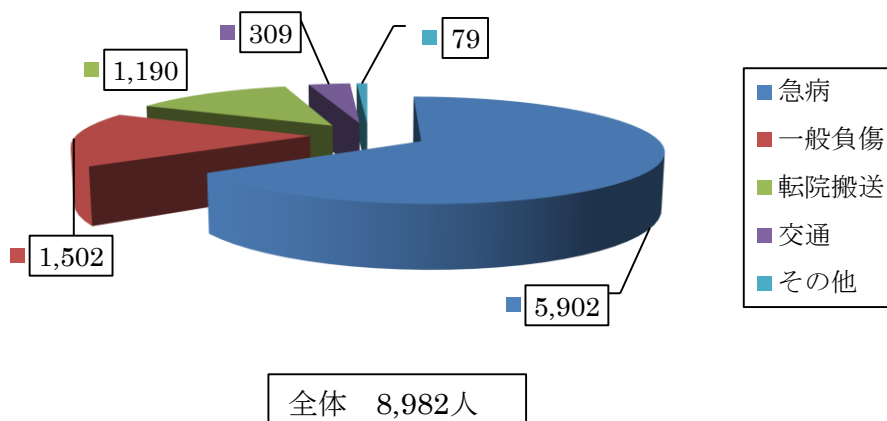
1. 平成24年 救急出場件数



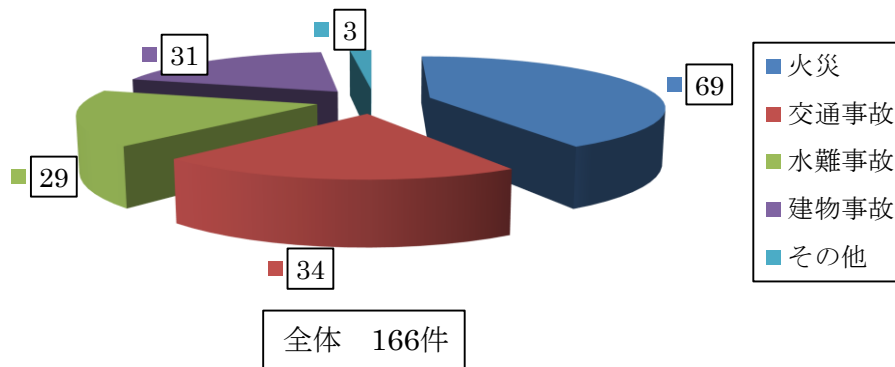
2. 平成24年 傷病程度別搬送人員



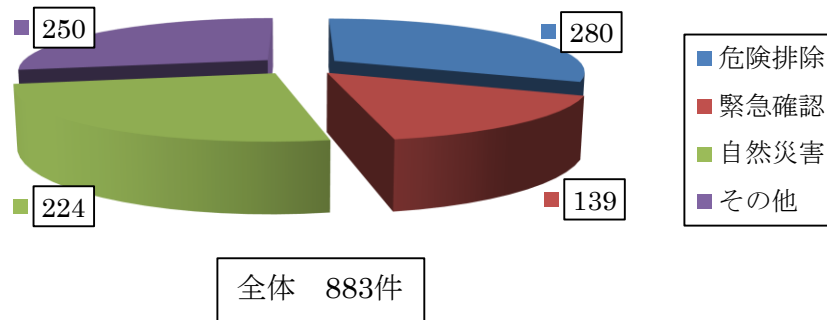
3. 平成24年 65歳以上の搬送人員



4. 平成24年 救助出場件数



5. 平成24年 その他災害出場件数



※その他災害-----火災、救急、救助以外の出動

危険排除-----屋外の燃焼事故・電気事故・漏洩流出など

緊急確認-----誤認・自動火災報知設備・いたずら・緊急通報・怪煙など

自然災害-----水害・風害・雪害・土砂災害など

7. 応急手当の普及啓発実施状況

(平成24年度)

練習の種別	上級救命講習 (8時間コース)	普通救命講習 (3・4時間コース)	応急手当普及員講習 (3日間コース)	その他の講習	合計
講習実施回数	10回	412回	1回	149回	572回
受講人員	191名	8,742名	10名	5,259名	14,202名



救急隊員の処置訓練



救助隊による事故車両からの救出訓練