

救急・救助

平成25年の救急出動件数は、16,974件で前年に比べ697件増の出動件数となりました。1日平均では、約47件出場したことになります。

搬送人員は、16,037人で市民26人に1人が搬送されたこととなります。

事故種別では、急病が10,340件で最も多く、次いで一般負傷2,402件、転院搬送1,998件、交通1,455件の順になっています。

平成25年の救助出動件数は194件で、救出人員は65名でした。

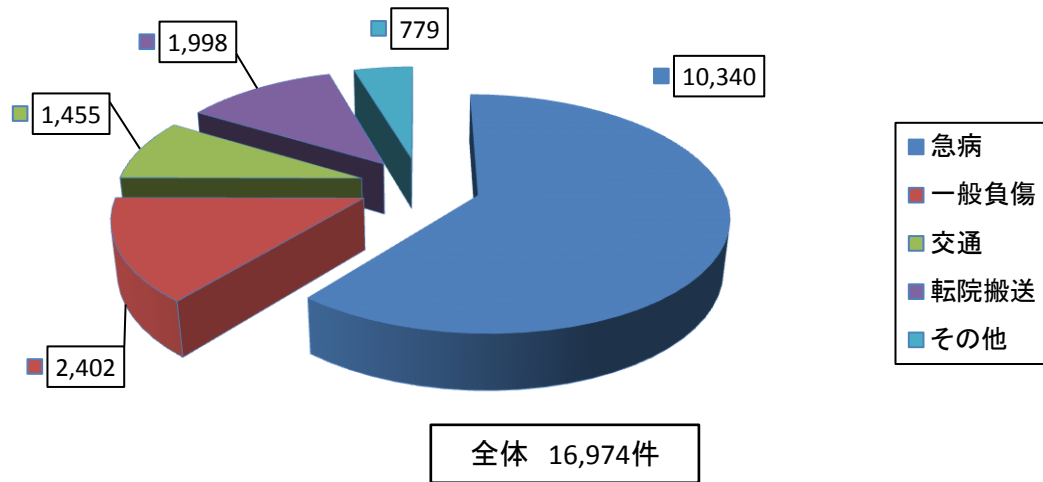
事故種別では交通事故が67件で最も多く、次いで建物事故56件となっています。

応急手当の普及啓発は、応急手当普及員の協力を得て市民を対象とした応急手当の講習会を実施しています。

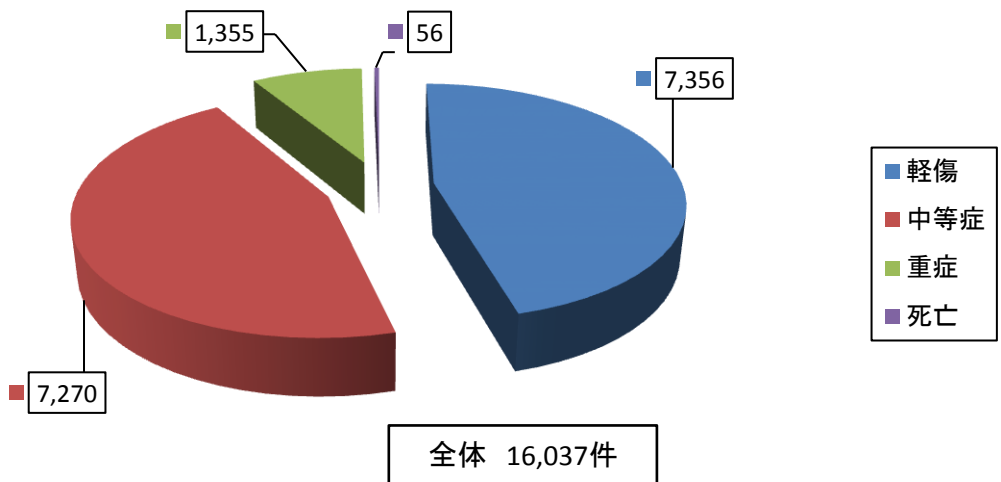
平成25年度には、591回の講習会を開催し、14,943名が受講されました。



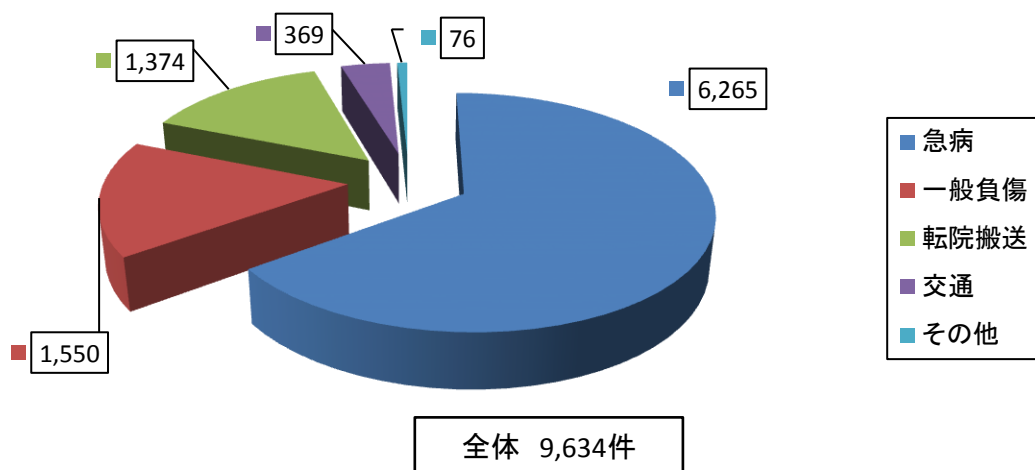
1. 平成25年 救急出動件数



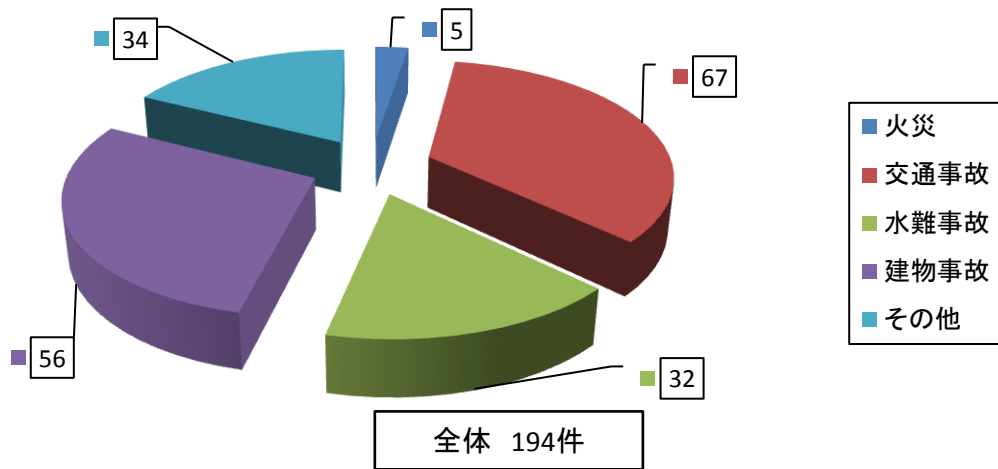
2. 平成25年 傷病程度別搬送人員



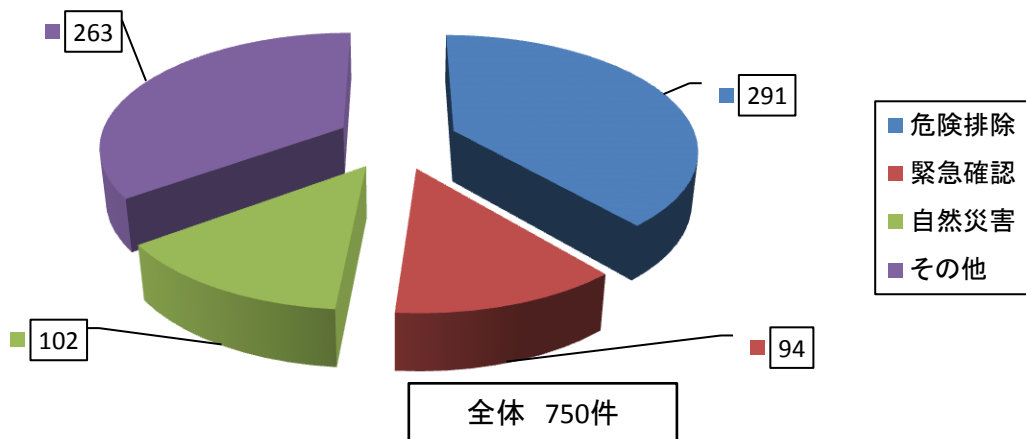
3. 平成25年 65歳以上の搬送人員



4. 平成25年 救助出動件数



5. 平成25年 その他災害出場件数



※その他災害

危険排除

緊急確認

自然災害

火災、救急、救助以外の出動

屋外の燃焼事故・電気事故・漏洩流出など

誤認・自動火災報知設備・いたずら・緊急通報・怪煙など

水害・風害・雪害・土砂災害など

6. 消防艇の出場状況

(平成25年)
※救命艇を含む

月	区分	出動件数												
		計	船舶遭難	船舶火災	沿岸火災	水難救護	流出油	救助救急	訓練出動	警戒	応援	試験航海	その他	
計	出動件数	46	1	0	0	2	0	1	3	0	0	26	13	
	出動人員	291	5	0	0	8	0	4	17	0	0	218	39	
1	出動件数	3				1			1			1		
	出動人員	17				4			3			10		
2	出動件数	2										2		
	出動人員	21										21		
3	出動件数	2										2		
	出動人員	20										20		
4	出動件数	2										2		
	出動人員	19										19		
5	出動件数	4	1									2	1	
	出動人員	26	5									16	5	
6	出動件数	2										2		
	出動人員	20										20		
7	出動件数	11				1			1			2	7	
	出動人員	45				4			7			13	21	
8	出動件数	9						1				6	2	
	出動人員	57						4				48	5	
9	出動件数	2										2		
	出動人員	18										18		
10	出動件数	3							1			1	1	
	出動人員	20							7			10	3	
11	出動件数	3										2	1	
	出動人員	16										14	2	
12	出動件数	3										2	1	
	出動人員	12										9	3	

7. 応急手当の普及啓発実施状況

(平成25年度)

講習の種別	上級救命講習 (8時間コース)	普通救命講習 (3・4時間コース)	応急手当普及員講習 (3日間コース)	入門コース	その他の講習	合計
講習実施回数	8回	420回	7回	54回	102回	591回
受講人員	139名	9330名	57名	1276名	4141名	14943名

