

# 救急・救助

平成29年の救急出動件数は、18,672件で前年に比べ472件増となりました。1日平均では、約51件出動したことになります。

事故種別では、急病が11,602件で最も多く、次いで一般負傷2,667件、転院搬送2,295件、交通1,281件の順になっています。

搬送人員は、17,720人で市民24人に1人が搬送されたことになります。

平成29年の救助出動件数は244件で、救出人員は77名でした。

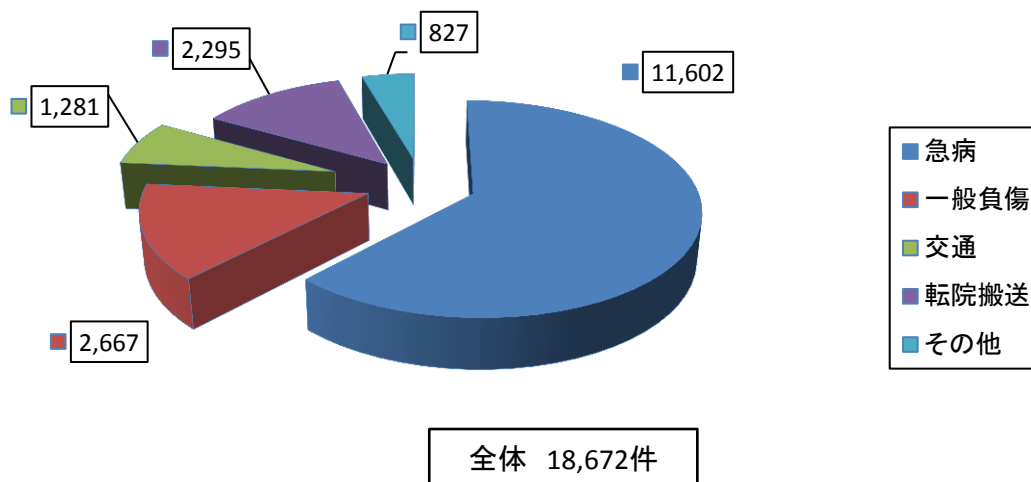
事故種別では交通事故が86件で最も多く、次いで建物事故67件となっています。

応急手当の普及啓発は、応急手当普及員の協力を得て市民を対象とした応急手当の講習会を実施しています。

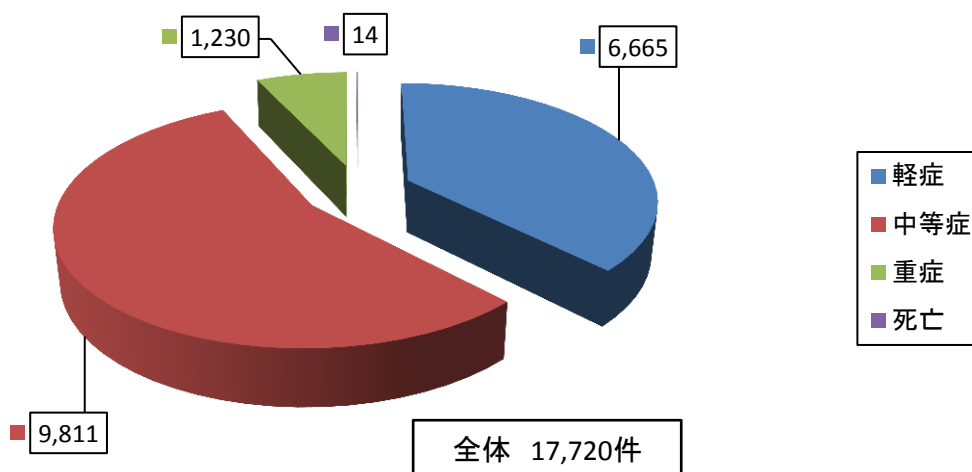
平成29年度には、604回の講習会を開催し、16,663名が受講されました。



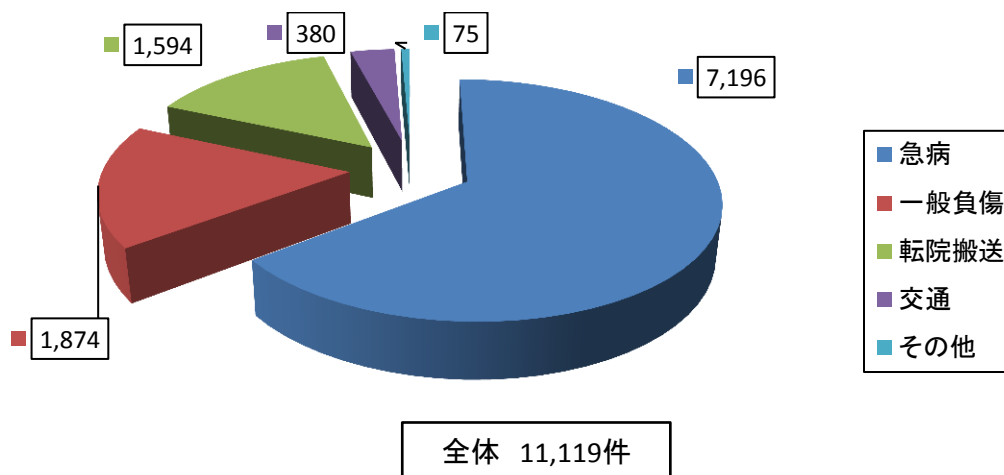
## 1. 平成29年 救急出動件数



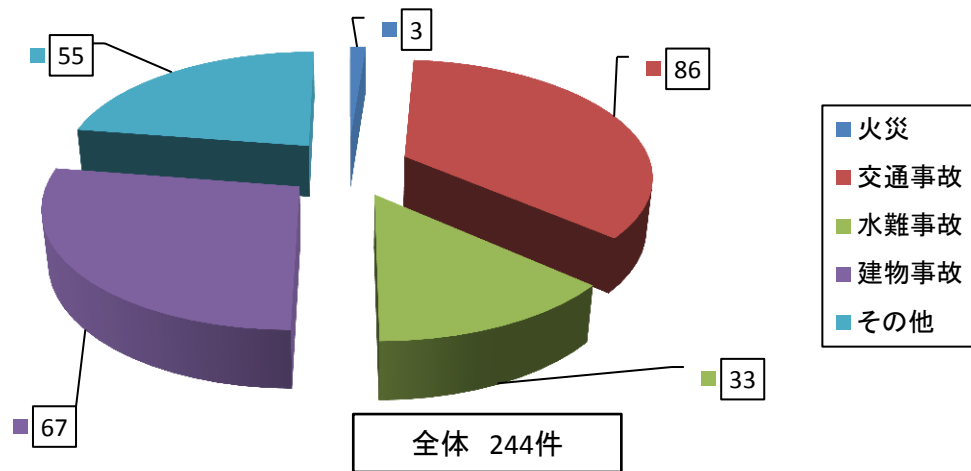
## 2. 平成29年 傷病程度別搬送人員



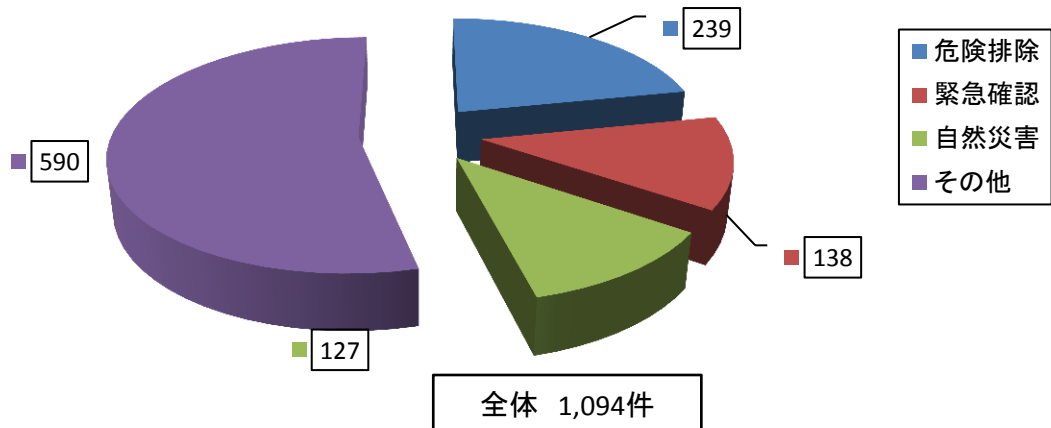
## 3. 平成29年 65歳以上の搬送人員



#### 4. 平成29年 救助出動件数



#### 5. 平成29年 その他災害出動件数



※その他災害

危険排除

緊急確認

自然災害

火災、救急、救助以外の出動

屋外の燃焼事故・電気事故・漏洩流出など

誤認・自動火災報知設備・いたずら・緊急通報・怪煙など

水害・風害・雪害・土砂災害など

## 6. 消防艇の出動状況

(平成29年)  
※救命艇を含む

月	区分	出動件数											
		計	船舶遭難	船舶火災	沿岸火災	水難救護	流出油	救助救急	訓練出動	警戒	応援	試験航海	その他
計	出動件数	42	0	0	0	6	0	0	22	0	0	10	4
	出動人員	283	0	0	0	31	0	0	151	0	0	87	14
1	出動件数	3							1			2	
	出動人員	22							4			18	
2	出動件数	2							0			2	
	出動人員	18							0			18	
3	出動件数	2							0			2	
	出動人員	17							0			17	
4	出動件数	6				1			3			2	
	出動人員	34				4			12			18	
5	出動件数	4				1			0			2	1
	出動人員	24				4			0			16	4
6	出動件数	5				2			2				1
	出動人員	27				6			18				3
7	出動件数	9				2			5				2
	出動人員	55				17			31				7
8	出動件数	1							1				
	出動人員	5							5				
9	出動件数	2							2				
	出動人員	17							17				
10	出動件数	2							2				
	出動人員	17							17				
11	出動件数	2							2				
	出動人員	17							17				
12	出動件数	4							4				
	出動人員	30							30				

## 7. 応急手当の普及啓発実施状況

(平成29年度)

講習の種別	上級救命講習 (8時間コース)	普通救命講習 (3・4時間コース)	入門コース	その他講習等	合計
講習実施回数	8回	346回	117回	133回	604回
受講人員	125名	7,692名	3,436名	5,410名	16,663名



救急救命処置訓練(血糖測定を行う救急救命士)



救命講習会