

通 信 指 令

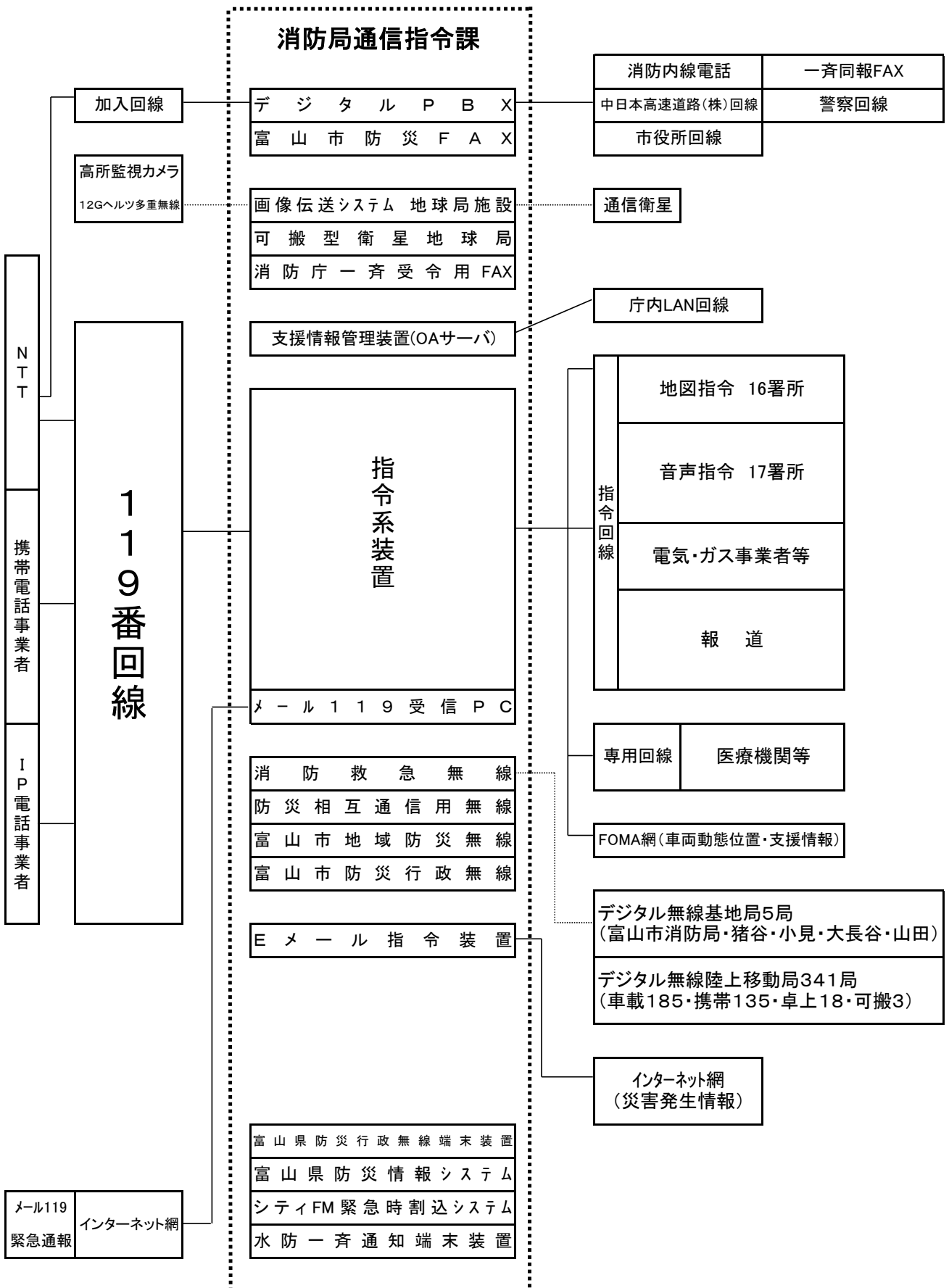
119番の受信から災害発生場所の決定、出動車両の選別等を迅速・的確に行う消防総合指令情報システムを運用しています。

また、消防救急デジタル無線システムを構築し、平成28年度から本格運用を開始しました。

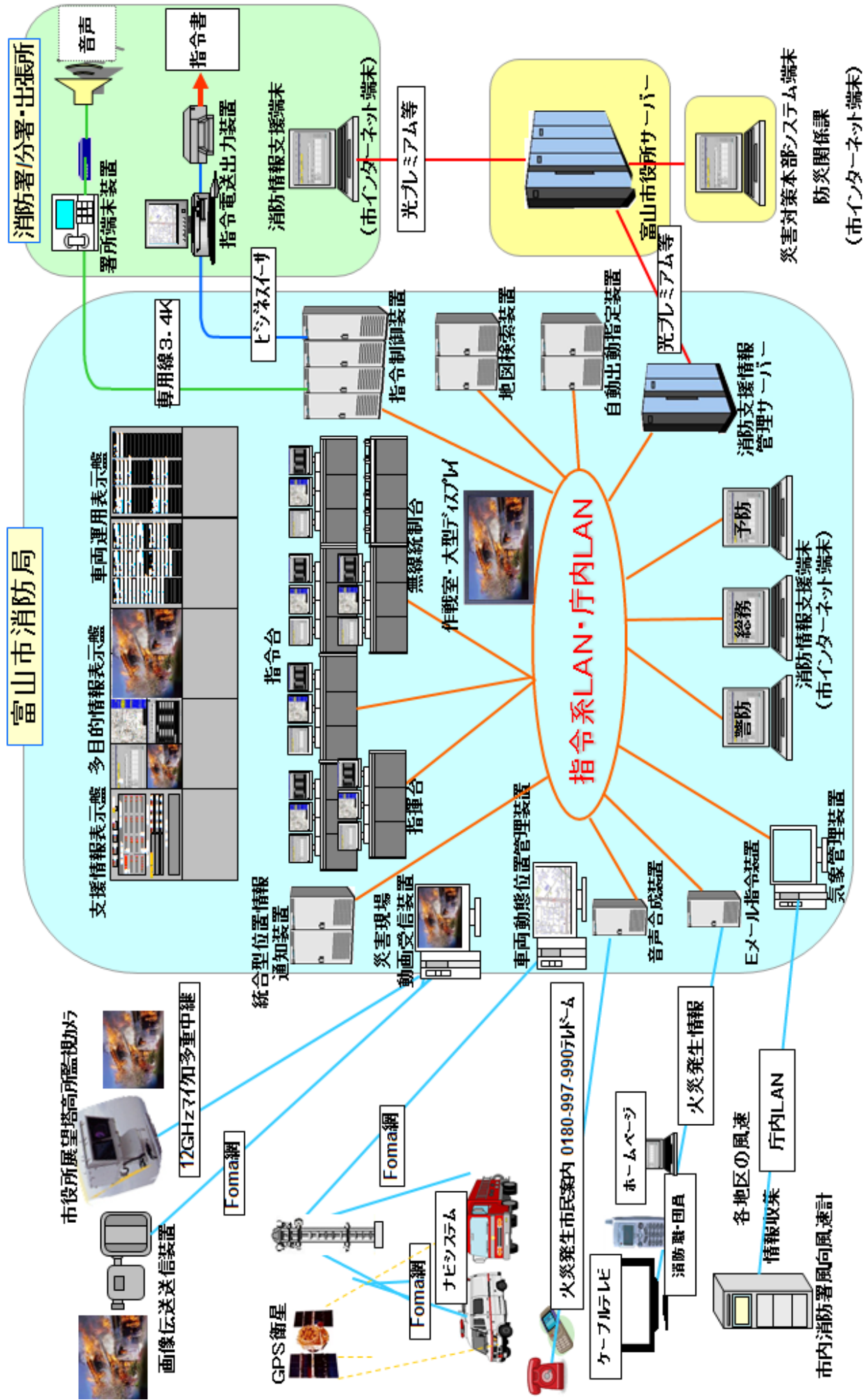
この二つのシステムを円滑・効率的に活用し、これからも市民の皆様のさらなる「安心・安全」の確保に努めます。



消防通信系統図



消防総合指令情報システムイメージ図



無線局

活動波

- (1) 活動波 1 c h
- (2) 活動波 2 c h
- (3) 活動波 3 c h
- (4) 活動波 4 c h
- (5) 活動波 5 c h
- (6) 活動波 6 c h

共通波

- (7) 統制波 1 c h
- (8) 統制波 2 c h
- (9) 統制波 3 c h
- (10) 主運用波 1 c h (他県)
- (11) 主運用波 2 c h (他県)
- (12) 主運用波 3 c h (他県)
- (13) 主運用波 4 c h (他県)
- (14) 主運用波 5 c h (富山県波)
- (15) 主運用波 6 c h (他県)
- (16) 主運用波 7 c h (他県)

無線局数(基地局・陸上移動局)

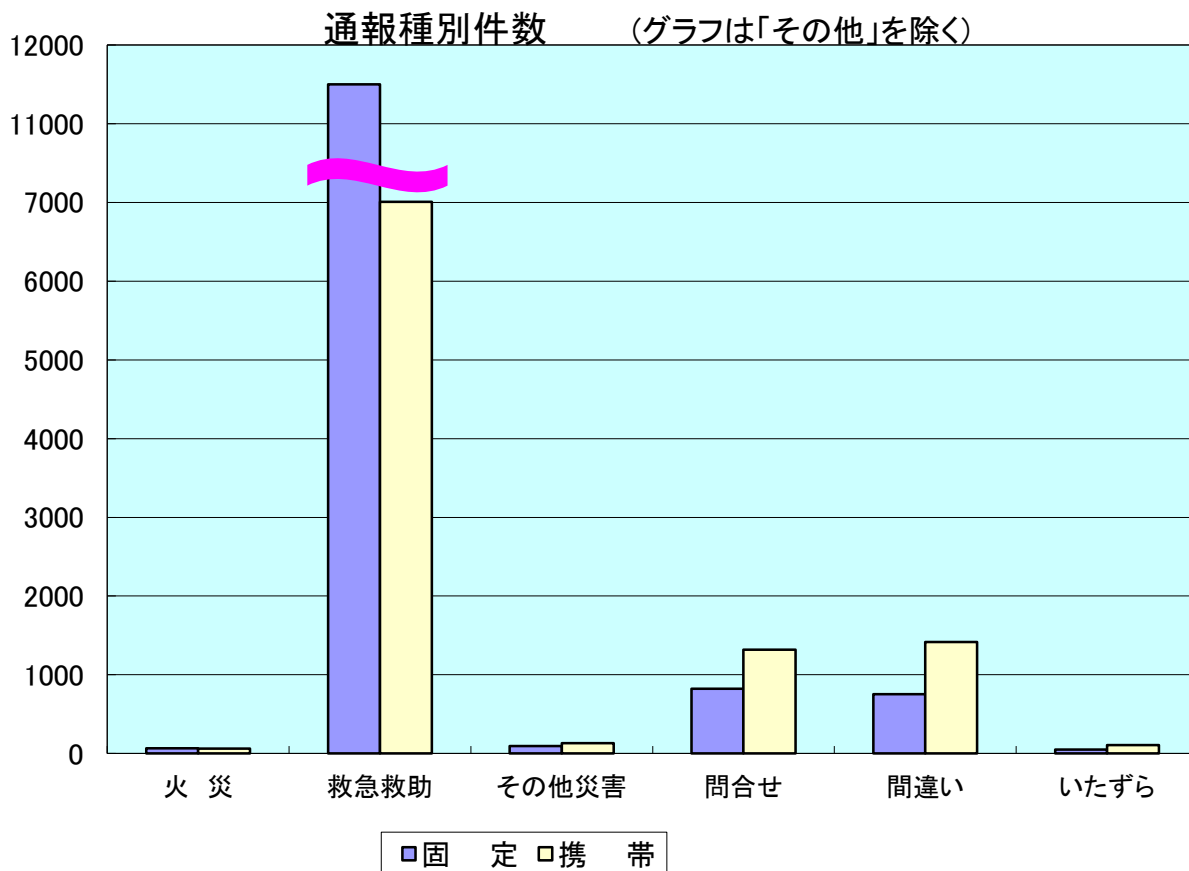
(平成31年4月1日)

	デジタル無線							アナログ無線	
	基地局 (10W)	移動局						防災相互波	船 載
		車 載 (10W)	車 載 (5W)	携 帯 (5W)	卓 上 (10W)	可 搬 (10W)	分団車載 (10W)		
本部	1	15	1	10	1	2		3	
富山		24		41	5	1	24	1	
富山北		14		21	3		11	8	1
呉羽		5		8	1		6		
水橋		5		8	1		5		
大沢野	1(猪谷)	9		13	2		16		
大山	1(小見)	10		12	2		5		
八尾	1(大長谷)	5		8	1		11		
婦中	1(山田)	9		14	2		10	2	
計	5	96	1	135	18	3	88	14	1

※消防救急デジタル無線は、緊急消防援助隊等の活動時に他県で使用している主運用波も使用できるよう整備することと消防庁から指示があり、移動局（携帯、車載、卓上、可搬）には主運用波を全て実装している。

固定電話(加入・IP)、携帯電話からの119番受信状況

(平成30年)



(平成30年)

	火災	救急救助	その他災害	問合せ	間違い	いたずら	その他	合計
固定	66	11,155	94	825	755	51	12	12,958
携帯	64	7,008	132	1,318	1,417	107	13	10,059
(転送)受		(70)	(5)	(7)			(2)	(84)
(転送)送	(3)	(124)	(13)	(1)				(141)
合計	130	18,163	226	2,143	2,172	158	25	23,017

※訓練・試験を除く

月別通報受信状況

(平成30年)

		1月	2月	3月	4月	5月	6月	7月	8月	9月	10月	11月	12月	計
災害通報	火災通報	10	7	17	19	7	2	12	9	11	14	6	16	130
	救急通報	1,799	1,481	1,573	1,357	1,348	1,326	1,695	1,645	1,411	1,478	1,473	1,445	18,031
	救助通報	15	6	7	16	7	9	14	8	8	17	17	8	132
	その他災害通報	38	12	20	11	15	12	21	28	24	18	10	17	226
災害通報小計		1,862	1,506	1,617	1,403	1,377	1,349	1,742	1,690	1,454	1,527	1,506	1,486	18,519
災害通報以外の通報	訓練	96	162	590	108	225	248	170	88	211	355	428	247	2,928
	試験	143	163	172	185	197	185	165	149	151	238	169	147	2,064
	いたずら	9	12	13	14	14	12	15	12	12	15	22	8	158
	間違い	188	147	152	173	154	172	193	242	190	207	164	190	2,172
	病院問合せ	65	54	63	58	78	67	81	104	77	83	55	94	879
	問合せ	123	90	76	80	102	78	120	141	124	122	95	113	1,264
	その他	2	3	6	3	2	2	2	0	4	1	0	0	25
その他の通報小計		626	631	1,072	621	772	764	746	736	769	1,021	933	799	9,490
総計		2,488	2,137	2,689	2,024	2,149	2,113	2,488	2,426	2,223	2,548	2,439	2,285	28,009

※「その他災害通報」とは、火災・救急・救助以外の災害通報をいう。

