

# 救急・救助

令和2年の救急出動件数は、17,424件で前年に比べ2,000件減となりました。1日平均では、約48件出動したことになります。

事故種別では、急病が11,120件で最も多く、次いで一般負傷2,565件、転院搬送2,089件、交通947件の順になっています。

搬送人員は、16,561人で市民25人に1人が搬送されたことになります。

令和2年の救助出動件数は176件で、救出人員は68名でした。

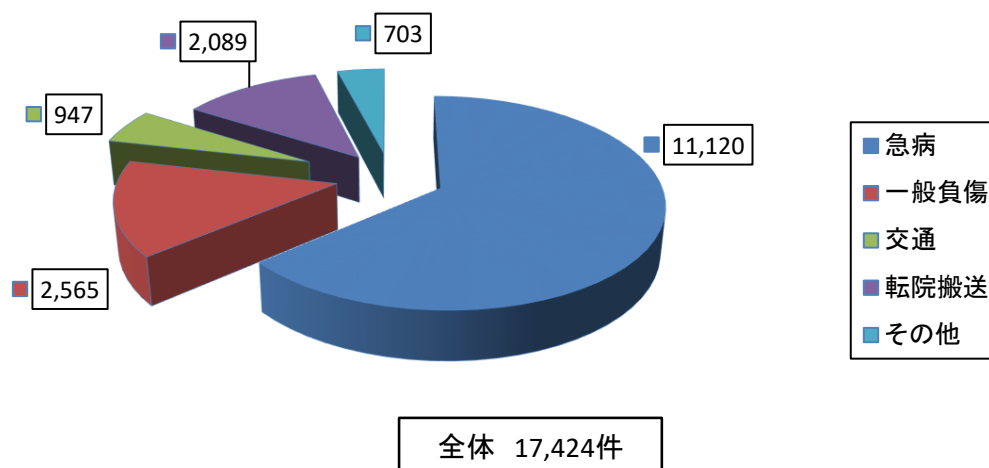
事故種別では建物等の事故が66件で最も多く、次いで交通事故44件となっています。

応急手当の普及啓発は、応急手当普及員の協力を得て市民を対象とした応急手当の講習会を実施しています。

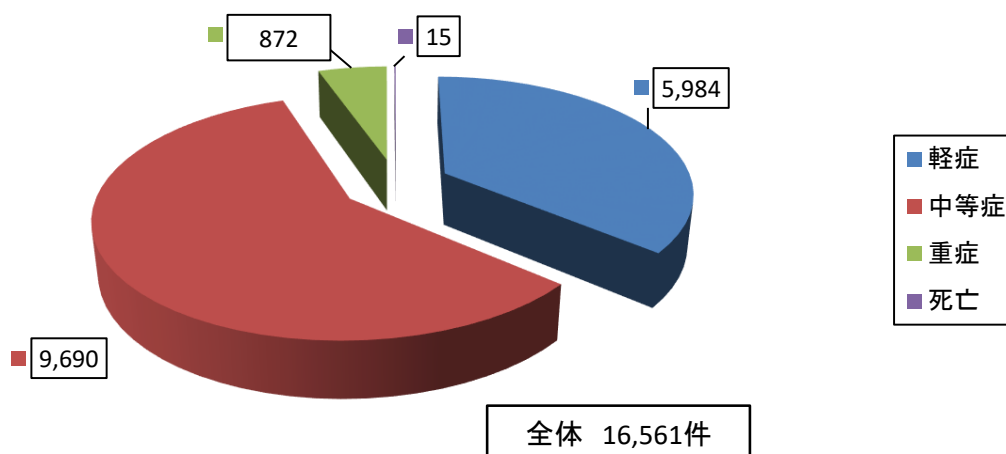
令和2年度には、203回の講習会を開催し、4,024名が受講されました。



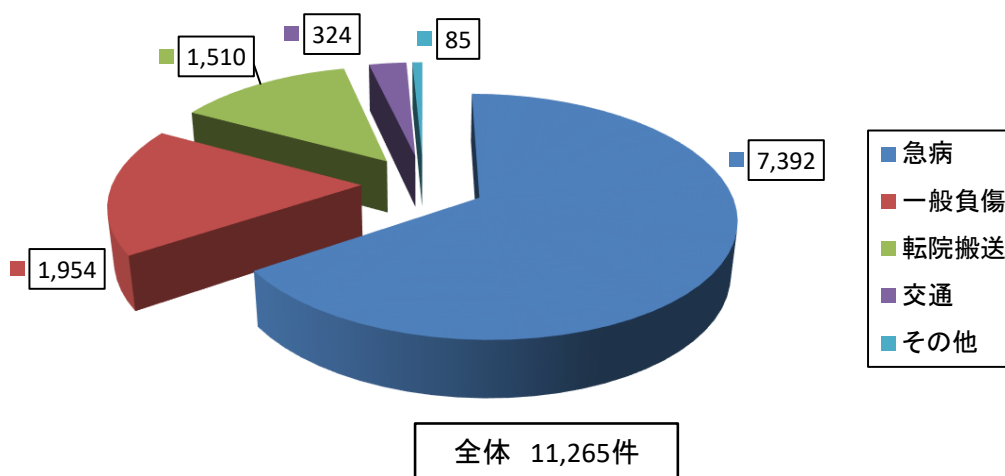
## 1. 令和2年 救急出動件数



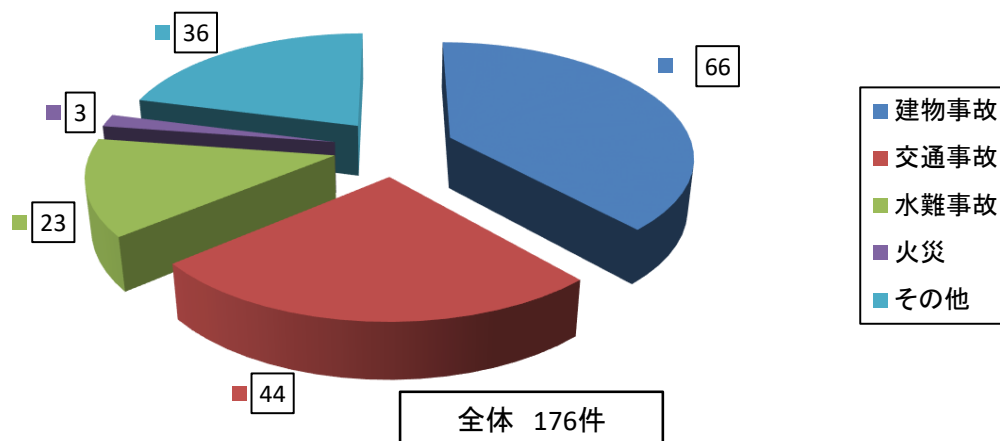
## 2. 令和2年 傷病程度別搬送人員



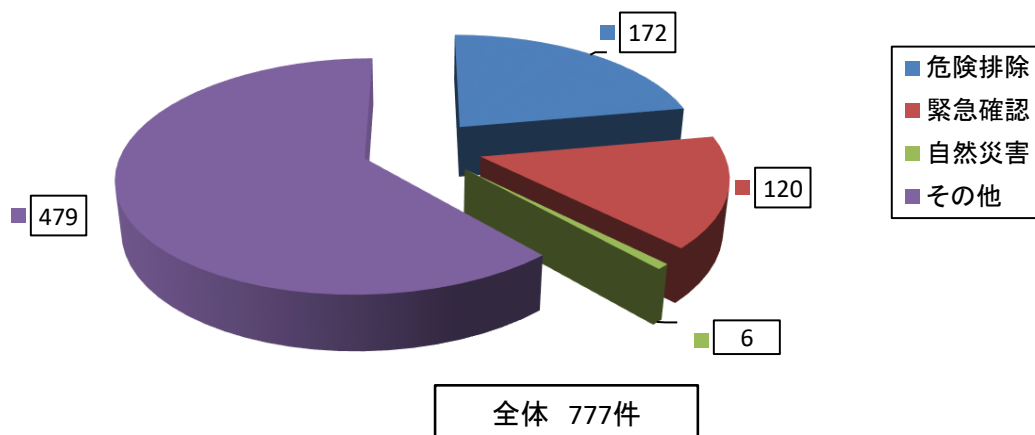
## 3. 令和2年 65歳以上の搬送人員



#### 4. 令和2年 救助出動件数



#### 5. 令和2年 その他災害出動件数(火災、救急、救助以外の出動)



危険排除  
緊急確認  
自然災害  
その他

屋外の燃焼事故・電気事故・漏洩流出など  
誤認・自動火災報知設備・いたずら・緊急通報・怪煙など  
水害・風害・雪害・土砂災害など  
危険排除、緊急確認、自然災害以外の出動

## 6. 消防艇の出動状況

(令和2年)  
※救命艇を含む

月	区分	出動件数												
		計	船舶遭難	船舶火災	沿岸火災	水難救護	流出油	救助救急	訓練出動	警戒	応援	試験航海	その他	
計	出動件数	43	0	0	0	15	0	0	1	0	0	20	7	
	出動人員	240	0	0	0	59	0	0	5	0	0	150	26	
1	出動件数	11				8			1			2		
	出動人員	44				24			5			15		
2	出動件数	2										2		
	出動人員	14										14		
3	出動件数	7				3						2	2	
	出動人員	45				20						15	10	
4	出動件数	2				1						1		
	出動人員	6				3						3		
5	出動件数	2										1	1	
	出動人員	6										4	2	
6	出動件数	4				1						2	1	
	出動人員	21				3						16	2	
7	出動件数	2										2		
	出動人員	18										18		
8	出動件数	2										2		
	出動人員	17										17		
9	出動件数	6				1						2	3	
	出動人員	35				5						18	12	
10	出動件数	1				1								
	出動人員	4				4								
11	出動件数	2										2		
	出動人員	13										13		
12	出動件数	2										2		
	出動人員	17										17		

## 7. 応急手当の普及啓発実施状況

(令和2年度)

講習の種別	上級救命講習 (8時間コース)	普通救命講習 (3・4時間コース)	入門コース	その他講習等	合計
講習実施回数	3回	110回	47回	43回	203回
受講人員	42名	1,672名	741名	1,569名	4,024名

