


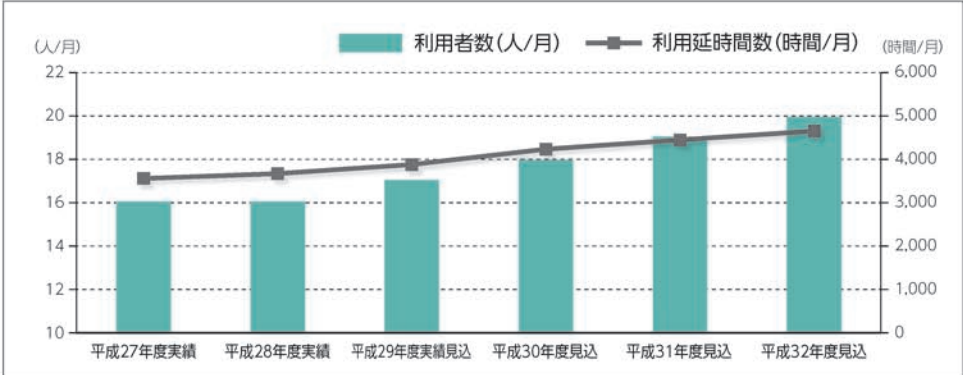
## 第3章 障害福祉サービスの活動目標


### 1 訪問系サービス

利用者が自宅において必要な日常生活や社会生活を営めるよう、そのニーズに応じて必要となる訪問系サービス（居宅介護、重度訪問介護、同行援護、行動援護等）の量の確保とサービスの質の向上に努めます。

事業名	活動指標等																																																																		
(1)居宅介護	<p>障害のある人が居宅において、入浴、排せつ、食事等の介護、調理、洗濯および掃除等の家事ならびに生活等に関する相談、助言その他の生活全般にわたる援助を受けるサービスです。</p> <p>①第4期計画と実績 利用者数、利用延時間数とも計画を下回って推移しています。</p> <p>②見込量 利用者数の見込は、平成27年度から平成29年度までの実績をもとに、現に利用している者の数、新規利用のニーズ、事業所の新設等を勘案して算出しています。利用延時間数は、これまでの実績から1人当たり利用日数を17時間/月として算出しています。</p> <p>③見込量確保のための方策 平成29年8月現在の指定居宅介護事業所は43か所です。介護保険の訪問介護事業所からの参入も含め、事業者およびヘルパーの確保に努めます。</p> <p><b>表2-3-1 第4期計画と実績および第5期見込量</b></p> <table border="1"> <thead> <tr> <th rowspan="3">区分</th> <th colspan="6">第4期計画値と実績値</th> <th colspan="3">第5期見込量</th> </tr> <tr> <th colspan="2">平成27年度</th> <th colspan="2">平成28年度</th> <th colspan="2">平成29年度</th> <th rowspan="2">平成30年度</th> <th rowspan="2">平成31年度</th> <th rowspan="2">平成32年度</th> </tr> <tr> <th>計画</th> <th>実績</th> <th>計画</th> <th>実績</th> <th>計画</th> <th>実績(見込)</th> </tr> </thead> <tbody> <tr> <td>利用者数(人/月)</td> <td>242</td> <td>232</td> <td>266</td> <td>256</td> <td>290</td> <td>264</td> <td>280</td> <td>296</td> <td>312</td> </tr> <tr> <td>利用延時間数(時間/月)</td> <td>4,429</td> <td>4,309</td> <td>4,868</td> <td>4,513</td> <td>5,307</td> <td>4,380</td> <td>4,760</td> <td>5,032</td> <td>5,304</td> </tr> </tbody> </table> <p><b>図2-3-1 第4期実績および第5期見込量の推移</b></p> <table border="1"> <caption>図2-3-1 第4期実績および第5期見込量の推移</caption> <thead> <tr> <th>年度</th> <th>利用者数(人/月)</th> <th>利用延時間数(時間/月)</th> </tr> </thead> <tbody> <tr> <td>平成27年度実績</td> <td>242</td> <td>4,429</td> </tr> <tr> <td>平成28年度実績</td> <td>232</td> <td>4,309</td> </tr> <tr> <td>平成29年度実績見込</td> <td>256</td> <td>4,513</td> </tr> <tr> <td>平成30年度見込</td> <td>264</td> <td>4,380</td> </tr> <tr> <td>平成31年度見込</td> <td>296</td> <td>5,032</td> </tr> <tr> <td>平成32年度見込</td> <td>312</td> <td>5,304</td> </tr> </tbody> </table>	区分	第4期計画値と実績値						第5期見込量			平成27年度		平成28年度		平成29年度		平成30年度	平成31年度	平成32年度	計画	実績	計画	実績	計画	実績(見込)	利用者数(人/月)	242	232	266	256	290	264	280	296	312	利用延時間数(時間/月)	4,429	4,309	4,868	4,513	5,307	4,380	4,760	5,032	5,304	年度	利用者数(人/月)	利用延時間数(時間/月)	平成27年度実績	242	4,429	平成28年度実績	232	4,309	平成29年度実績見込	256	4,513	平成30年度見込	264	4,380	平成31年度見込	296	5,032	平成32年度見込	312	5,304
区分	第4期計画値と実績値						第5期見込量																																																												
	平成27年度		平成28年度		平成29年度		平成30年度	平成31年度	平成32年度																																																										
	計画	実績	計画	実績	計画	実績(見込)																																																													
利用者数(人/月)	242	232	266	256	290	264	280	296	312																																																										
利用延時間数(時間/月)	4,429	4,309	4,868	4,513	5,307	4,380	4,760	5,032	5,304																																																										
年度	利用者数(人/月)	利用延時間数(時間/月)																																																																	
平成27年度実績	242	4,429																																																																	
平成28年度実績	232	4,309																																																																	
平成29年度実績見込	256	4,513																																																																	
平成30年度見込	264	4,380																																																																	
平成31年度見込	296	5,032																																																																	
平成32年度見込	312	5,304																																																																	




事業名	活動指標等																																													
<p>(2)重度訪問介護・重度障害者等包括支援</p>	<p>重度訪問介護は、重度の肢体不自由・知的障害・精神障害のため常時介護を必要とする人が、居宅において長時間にわたる介護と移動中の介護を総合的に受けられるサービスです。</p> <p>また、重度障害者等包括支援は、常時介護を要する障害のある人であって、その介護の必要の程度が著しく高い人が、居宅介護等の複数のサービスを受けることができるとともに、緊急のニーズにも臨機応変にサービスを受けられる仕組みです。</p> <p><b>①第4期計画と実績</b></p> <p>重度訪問介護は、利用者数については概ね横ばいで推移しており、利用延時間数については計画と実績（見込）がほぼ一致しています。重度障害者等包括支援は、指定事業者・利用者数ともに実績がありません。</p> <p><b>②見込量</b></p> <p>利用者数については、平成27年度から平成29年度までの実績をもとに、毎年1人ずつ利用者数の増加を見込んで算出しています。</p> <p>利用延時間数については、平成29年度の1人当たり利用時間見込である、233時間/月をもとに算出するとともに、平成30年度より重度訪問介護の訪問先拡大に伴う増加分を月100時間と推計して加算しています。</p> <p><b>③見込量確保のための方策</b></p> <p>平成29年8月現在の指定重度訪問介護事業所は43か所ですが実際に実績のある事業所は23か所であり、事業者およびヘルパーの確保に努めていきます。</p> <p>重度障害者等包括支援については、現在事業所はありませんが、既存のサービスを十分活用することにより、利用者のトータルな支援を行います。</p> <p><b>表2-3-2 第4期計画と実績および第5期見込量</b></p> <table border="1" data-bbox="377 1132 1347 1442"> <thead> <tr> <th rowspan="3">区分</th> <th colspan="6">第4期計画値と実績値</th> <th colspan="3">第5期見込量</th> </tr> <tr> <th colspan="2">平成27年度</th> <th colspan="2">平成28年度</th> <th colspan="2">平成29年度</th> <th rowspan="2">平成30年度</th> <th rowspan="2">平成31年度</th> <th rowspan="2">平成32年度</th> </tr> <tr> <th>計画</th> <th>実績</th> <th>計画</th> <th>実績</th> <th>計画</th> <th>実績(見込)</th> </tr> </thead> <tbody> <tr> <td>利用者数(人/月)</td> <td>18</td> <td>16</td> <td>19</td> <td>16</td> <td>20</td> <td>17</td> <td>18</td> <td>19</td> <td>20</td> </tr> <tr> <td>利用延時間数(時間/月)</td> <td>3,510</td> <td>3,611</td> <td>3,705</td> <td>3,727</td> <td>3,900</td> <td>3,962</td> <td>4,294</td> <td>4,527</td> <td>4,760</td> </tr> </tbody> </table> <p><b>図2-3-2 第4期実績および第5期見込量の推移</b></p> 	区分	第4期計画値と実績値						第5期見込量			平成27年度		平成28年度		平成29年度		平成30年度	平成31年度	平成32年度	計画	実績	計画	実績	計画	実績(見込)	利用者数(人/月)	18	16	19	16	20	17	18	19	20	利用延時間数(時間/月)	3,510	3,611	3,705	3,727	3,900	3,962	4,294	4,527	4,760
区分	第4期計画値と実績値						第5期見込量																																							
	平成27年度		平成28年度		平成29年度		平成30年度	平成31年度	平成32年度																																					
	計画	実績	計画	実績	計画	実績(見込)																																								
利用者数(人/月)	18	16	19	16	20	17	18	19	20																																					
利用延時間数(時間/月)	3,510	3,611	3,705	3,727	3,900	3,962	4,294	4,527	4,760																																					






事業名	活動指標等																																													
(3)同行援護	<p>視覚障害により、移動に著しい困難がある人の外出時に同行し、移動に必要な情報を提供するとともに、移動の援護、排せつ、食事の介護など必要な援助を行うサービスです。</p> <p>①第4期計画と実績 利用者数、利用延時間数ともに計画を上回って推移しています。</p> <p>②見込量 利用者数は、同行援護サービスの周知により、利用者数が増加するものとして算出しています。 利用延時間数は、平成29年度の1人当たり利用時間見込である、15時間/月を基に算出しています。</p> <p>③見込量確保のための方策 平成29年8月現在の指定同行援護事業所は18か所です。利用対象者に対するわかりやすい周知に努めるとともに、同行援護利用者のニーズに応えられるよう、事業者およびヘルパーの確保に努めます。</p> <p><b>表2-3-3 第4期計画と実績および第5期見込量</b></p> <table border="1" data-bbox="378 836 1341 1145"> <thead> <tr> <th rowspan="3">区分</th> <th colspan="6">第4期計画値と実績値</th> <th colspan="3">第5期見込量</th> </tr> <tr> <th colspan="2">平成27年度</th> <th colspan="2">平成28年度</th> <th colspan="2">平成29年度</th> <th rowspan="2">平成30年度</th> <th rowspan="2">平成31年度</th> <th rowspan="2">平成32年度</th> </tr> <tr> <th>計画</th> <th>実績</th> <th>計画</th> <th>実績</th> <th>計画</th> <th>実績(見込)</th> </tr> </thead> <tbody> <tr> <td>利用者数(人/月)</td> <td>30</td> <td>35</td> <td>32</td> <td>42</td> <td>34</td> <td>41</td> <td>49</td> <td>56</td> <td>63</td> </tr> <tr> <td>利用延時間数(時間/月)</td> <td>300</td> <td>474</td> <td>320</td> <td>539</td> <td>340</td> <td>614</td> <td>735</td> <td>840</td> <td>945</td> </tr> </tbody> </table> <p><b>図2-3-3 第4期実績および第5期見込量の推移</b></p> 	区分	第4期計画値と実績値						第5期見込量			平成27年度		平成28年度		平成29年度		平成30年度	平成31年度	平成32年度	計画	実績	計画	実績	計画	実績(見込)	利用者数(人/月)	30	35	32	42	34	41	49	56	63	利用延時間数(時間/月)	300	474	320	539	340	614	735	840	945
区分	第4期計画値と実績値						第5期見込量																																							
	平成27年度		平成28年度		平成29年度		平成30年度	平成31年度	平成32年度																																					
	計画	実績	計画	実績	計画	実績(見込)																																								
利用者数(人/月)	30	35	32	42	34	41	49	56	63																																					
利用延時間数(時間/月)	300	474	320	539	340	614	735	840	945																																					




事業名	活動指標等																																																																		
(4)行動援護	<p>知的障害又は精神障害により行動上著しい困難を有する人であって、常時介護を要する者につき、行動する際の危険を回避するための必要な援護、外出時における移動中の介護、その他必要な援助を行います。</p> <p>①第4期計画と実績 行動援護は、平成28年9月に市内指定事業所が1か所登録されました。利用者数・利用延時間数ともに計画を上回って推移しています。</p> <p>②見込量 利用者数の見込は、現に利用している者の数、新規利用のニーズ等を勘案して算出しています。 利用延時間数は、これまでの実績から1人当たり利用時間数を26時間/月として算出しています。</p> <p>③見込量確保のための方策 平成29年8月現在の指定行動援護事業所は1か所です。ニーズに応えられるよう、事業者およびヘルパーの確保に努めます。</p> <p><b>表2-3-4 第4期計画と実績および第5期見込量</b></p> <table border="1"> <thead> <tr> <th rowspan="3">区分</th> <th colspan="6">第4期計画値と実績値</th> <th colspan="3">第5期見込量</th> </tr> <tr> <th colspan="2">平成27年度</th> <th colspan="2">平成28年度</th> <th colspan="2">平成29年度</th> <th rowspan="2">平成30年度</th> <th rowspan="2">平成31年度</th> <th rowspan="2">平成32年度</th> </tr> <tr> <th>計画</th> <th>実績</th> <th>計画</th> <th>実績</th> <th>計画</th> <th>実績(見込)</th> </tr> </thead> <tbody> <tr> <td>利用者数(人/月)</td> <td>5</td> <td>0</td> <td>5</td> <td>5</td> <td>5</td> <td>9</td> <td>10</td> <td>11</td> <td>12</td> </tr> <tr> <td>利用延時間数(時間/月)</td> <td>10</td> <td>0</td> <td>10</td> <td>131</td> <td>10</td> <td>231</td> <td>260</td> <td>286</td> <td>312</td> </tr> </tbody> </table> <p><b>図2-3-4 第4期実績および第5期見込量の推移</b></p> <table border="1"> <caption>図2-3-4 第4期実績および第5期見込量の推移</caption> <thead> <tr> <th>年度</th> <th>利用者数(人/月)</th> <th>利用延時間数(時間/月)</th> </tr> </thead> <tbody> <tr> <td>平成27年度実績</td> <td>5</td> <td>10</td> </tr> <tr> <td>平成28年度実績</td> <td>0</td> <td>131</td> </tr> <tr> <td>平成29年度実績見込</td> <td>5</td> <td>231</td> </tr> <tr> <td>平成30年度見込</td> <td>9</td> <td>260</td> </tr> <tr> <td>平成31年度見込</td> <td>11</td> <td>286</td> </tr> <tr> <td>平成32年度見込</td> <td>12</td> <td>312</td> </tr> </tbody> </table>	区分	第4期計画値と実績値						第5期見込量			平成27年度		平成28年度		平成29年度		平成30年度	平成31年度	平成32年度	計画	実績	計画	実績	計画	実績(見込)	利用者数(人/月)	5	0	5	5	5	9	10	11	12	利用延時間数(時間/月)	10	0	10	131	10	231	260	286	312	年度	利用者数(人/月)	利用延時間数(時間/月)	平成27年度実績	5	10	平成28年度実績	0	131	平成29年度実績見込	5	231	平成30年度見込	9	260	平成31年度見込	11	286	平成32年度見込	12	312
区分	第4期計画値と実績値						第5期見込量																																																												
	平成27年度		平成28年度		平成29年度		平成30年度	平成31年度	平成32年度																																																										
	計画	実績	計画	実績	計画	実績(見込)																																																													
利用者数(人/月)	5	0	5	5	5	9	10	11	12																																																										
利用延時間数(時間/月)	10	0	10	131	10	231	260	286	312																																																										
年度	利用者数(人/月)	利用延時間数(時間/月)																																																																	
平成27年度実績	5	10																																																																	
平成28年度実績	0	131																																																																	
平成29年度実績見込	5	231																																																																	
平成30年度見込	9	260																																																																	
平成31年度見込	11	286																																																																	
平成32年度見込	12	312																																																																	



## 2 日中活動系サービス


日中活動系サービスには、生活介護、自立訓練、就労移行支援、就労継続支援A型、就労継続支援B型、就労定着支援のサービスがあります。

事業名	活動指標等																																																																		
(1)生活介護	<p>生活介護とは、常時介護を要する障害支援区分が一定以上の人に対し、主として昼間において、障害者支援施設やデイサービスセンターで、入浴、排せつ又は食事の介護、創作的活動又は生産活動の機会の提供等を行うものです。</p> <p>①第4期計画と実績 利用者数、利用延日数ともに計画を上回って推移しています。</p> <p>②見込量 利用者数の見込は、平成27年度から平成29年度までの実績をもとに、現に利用している者の数、新規利用のニーズ、事業所の新設等を勘案して算出しています。 利用延日数は、これまでの実績から1人当たり利用日数を20日/月として算出しています。</p> <p>③見込量確保のための方策 現状の事業者によりサービス量は確保できるものと考えられます。</p> <p><b>表2-3-5 第4期計画と実績および第5期見込量</b></p> <table border="1"> <thead> <tr> <th rowspan="3">区分</th> <th colspan="6">第4期計画値と実績値</th> <th colspan="3">第5期見込量</th> </tr> <tr> <th colspan="2">平成27年度</th> <th colspan="2">平成28年度</th> <th colspan="2">平成29年度</th> <th rowspan="2">平成30年度</th> <th rowspan="2">平成31年度</th> <th rowspan="2">平成32年度</th> </tr> <tr> <th>計画</th> <th>実績</th> <th>計画</th> <th>実績</th> <th>計画</th> <th>実績(見込)</th> </tr> </thead> <tbody> <tr> <td>利用者数(人/月)</td> <td>795</td> <td>845</td> <td>803</td> <td>870</td> <td>811</td> <td>882</td> <td>895</td> <td>908</td> <td>921</td> </tr> <tr> <td>利用延日数(日/月)</td> <td>15,105</td> <td>16,924</td> <td>15,257</td> <td>17,198</td> <td>15,409</td> <td>17,640</td> <td>17,900</td> <td>18,160</td> <td>18,420</td> </tr> </tbody> </table> <p><b>図2-3-5 第4期実績および第5期見込量の推移</b></p> <table border="1"> <caption>図2-3-5 第4期実績および第5期見込量の推移</caption> <thead> <tr> <th>年度</th> <th>利用者数(人/月)</th> <th>利用延日数(日/月)</th> </tr> </thead> <tbody> <tr> <td>平成27年度実績</td> <td>795</td> <td>15,105</td> </tr> <tr> <td>平成28年度実績</td> <td>845</td> <td>16,924</td> </tr> <tr> <td>平成29年度実績見込</td> <td>870</td> <td>17,198</td> </tr> <tr> <td>平成30年度見込</td> <td>882</td> <td>17,640</td> </tr> <tr> <td>平成31年度見込</td> <td>908</td> <td>18,160</td> </tr> <tr> <td>平成32年度見込</td> <td>921</td> <td>18,420</td> </tr> </tbody> </table>	区分	第4期計画値と実績値						第5期見込量			平成27年度		平成28年度		平成29年度		平成30年度	平成31年度	平成32年度	計画	実績	計画	実績	計画	実績(見込)	利用者数(人/月)	795	845	803	870	811	882	895	908	921	利用延日数(日/月)	15,105	16,924	15,257	17,198	15,409	17,640	17,900	18,160	18,420	年度	利用者数(人/月)	利用延日数(日/月)	平成27年度実績	795	15,105	平成28年度実績	845	16,924	平成29年度実績見込	870	17,198	平成30年度見込	882	17,640	平成31年度見込	908	18,160	平成32年度見込	921	18,420
区分	第4期計画値と実績値						第5期見込量																																																												
	平成27年度		平成28年度		平成29年度		平成30年度	平成31年度	平成32年度																																																										
	計画	実績	計画	実績	計画	実績(見込)																																																													
利用者数(人/月)	795	845	803	870	811	882	895	908	921																																																										
利用延日数(日/月)	15,105	16,924	15,257	17,198	15,409	17,640	17,900	18,160	18,420																																																										
年度	利用者数(人/月)	利用延日数(日/月)																																																																	
平成27年度実績	795	15,105																																																																	
平成28年度実績	845	16,924																																																																	
平成29年度実績見込	870	17,198																																																																	
平成30年度見込	882	17,640																																																																	
平成31年度見込	908	18,160																																																																	
平成32年度見込	921	18,420																																																																	







事業名	活動指標等																																																																				
(2)自立訓練	<p>自立訓練とは、自立した日常生活または社会生活を営むことができるように、一定期間、身体機能または生活能力の向上のための訓練等を提供するもので、機能訓練と生活訓練に分けられます。</p> <p>機能訓練は、身体障害者のリハビリテーションや、地域生活を営む上で必要な身体機能の維持・回復等のために行われ、利用期限が原則1年6か月と定められています。</p> <p>生活訓練は、知的・精神に障害のある人が、地域生活を営む上で必要な生活能力の維持・向上等のための訓練を受ける事業であり、利用期限は原則2年間です。</p> <p><b>①第4期計画と実績</b> 機能訓練・生活訓練ともに計画を下回って推移しています。</p> <p><b>②見込量</b></p> <p>○機能訓練 利用者数の見込は、平成27年度から平成29年度までの実績をもとに、現に利用している者の数、新規利用のニーズ、指定事業所数等を勘案して算出しています。 利用延日数は、これまでの実績から1人当たり利用日数を10日/月として算出しています。</p> <p>○生活訓練 利用者数の見込は、平成29年度に市内指定事業所が1か所増えたことから、利用者が増加傾向にあること等を勘案して算出しています。利用延日数は、これまでの実績から1人当たり利用日数を13日/月として算出しています。</p> <p><b>③見込量確保のための方策</b> 機能訓練・生活訓練ともに、現在の事業者により、見込量は確保できると考えられます。</p> <p><b>表2-3-6 第4期計画と実績および第5期見込量</b></p> <table border="1" data-bbox="377 1212 1344 1639"> <thead> <tr> <th rowspan="3"></th> <th rowspan="3">区分</th> <th colspan="6">第4期計画値と実績値</th> <th colspan="3">第5期見込量</th> </tr> <tr> <th colspan="2">平成27年度</th> <th colspan="2">平成28年度</th> <th colspan="2">平成29年度</th> <th rowspan="2">平成30年度</th> <th rowspan="2">平成31年度</th> <th rowspan="2">平成32年度</th> </tr> <tr> <th>計画</th> <th>実績</th> <th>計画</th> <th>実績</th> <th>計画</th> <th>実績(見込)</th> </tr> </thead> <tbody> <tr> <td rowspan="2">機能訓練</td> <td>利用者数(人/月)</td> <td>25</td> <td>4</td> <td>26</td> <td>6</td> <td>27</td> <td>7</td> <td>7</td> <td>7</td> <td>7</td> </tr> <tr> <td>利用延日数(日/月)</td> <td>475</td> <td>27</td> <td>494</td> <td>80</td> <td>513</td> <td>67</td> <td>70</td> <td>70</td> <td>70</td> </tr> <tr> <td rowspan="2">生活訓練</td> <td>利用者数(人/月)</td> <td>78</td> <td>44</td> <td>87</td> <td>37</td> <td>96</td> <td>45</td> <td>50</td> <td>52</td> <td>54</td> </tr> <tr> <td>利用延日数(日/月)</td> <td>975</td> <td>533</td> <td>1,088</td> <td>449</td> <td>1,200</td> <td>625</td> <td>650</td> <td>676</td> <td>702</td> </tr> </tbody> </table>		区分	第4期計画値と実績値						第5期見込量			平成27年度		平成28年度		平成29年度		平成30年度	平成31年度	平成32年度	計画	実績	計画	実績	計画	実績(見込)	機能訓練	利用者数(人/月)	25	4	26	6	27	7	7	7	7	利用延日数(日/月)	475	27	494	80	513	67	70	70	70	生活訓練	利用者数(人/月)	78	44	87	37	96	45	50	52	54	利用延日数(日/月)	975	533	1,088	449	1,200	625	650	676	702
	区分			第4期計画値と実績値						第5期見込量																																																											
				平成27年度		平成28年度		平成29年度		平成30年度	平成31年度	平成32年度																																																									
		計画	実績	計画	実績	計画	実績(見込)																																																														
機能訓練	利用者数(人/月)	25	4	26	6	27	7	7	7	7																																																											
	利用延日数(日/月)	475	27	494	80	513	67	70	70	70																																																											
生活訓練	利用者数(人/月)	78	44	87	37	96	45	50	52	54																																																											
	利用延日数(日/月)	975	533	1,088	449	1,200	625	650	676	702																																																											



事業名	活動指標等																																													
(3)就労移行支援	就労移行支援とは、就労を希望する障害者に、生産活動その他の活動の機会を通じて、就労に必要な知識および能力の向上のために必要な訓練等を行うものです。利用期限は一般型で原則2年間となっています。																																													
	<b>①第4期計画と実績</b> 利用者数、利用延日数ともに計画を下回って推移しています。																																													
	<b>②見込量</b> 利用者数は、平成27年度から平成29年度までの実績をもとに、現に利用している者の数、新規利用のニーズ等も勘案し、平成32年度末における利用者数が平成28年度末の利用者数（65人）から20%増となるよう、目標設定しています。利用延日数は、1人当たり利用日数を20日/月として算出しています。																																													
	<b>③見込量確保のための方策</b> 一般就労を目指す者にとって就労移行支援は必要な訓練を行うサービスであることの周知に努めます。 就労移行支援への取組を働きかける等、新たな事業所の参入の促進に努めます。																																													
<b>表2-3-7 第4期計画と実績および第5期見込量</b>																																														
<table border="1"> <thead> <tr> <th rowspan="3">区分</th> <th colspan="6">第4期計画値と実績値</th> <th colspan="3">第5期見込量</th> </tr> <tr> <th colspan="2">平成27年度</th> <th colspan="2">平成28年度</th> <th colspan="2">平成29年度</th> <th rowspan="2">平成30年度</th> <th rowspan="2">平成31年度</th> <th rowspan="2">平成32年度</th> </tr> <tr> <th>計画</th> <th>実績</th> <th>計画</th> <th>実績</th> <th>計画</th> <th>実績(見込)</th> </tr> </thead> <tbody> <tr> <td>利用者数(人/月)</td> <td>92</td> <td>67</td> <td>103</td> <td>65</td> <td>114</td> <td>62</td> <td>68</td> <td>73</td> <td>78</td> </tr> <tr> <td>利用延日数(日/月)</td> <td>1,720</td> <td>1,331</td> <td>1,926</td> <td>1,217</td> <td>2,138</td> <td>1,016</td> <td>1,360</td> <td>1,460</td> <td>1,560</td> </tr> </tbody> </table>		区分	第4期計画値と実績値						第5期見込量			平成27年度		平成28年度		平成29年度		平成30年度	平成31年度	平成32年度	計画	実績	計画	実績	計画	実績(見込)	利用者数(人/月)	92	67	103	65	114	62	68	73	78	利用延日数(日/月)	1,720	1,331	1,926	1,217	2,138	1,016	1,360	1,460	1,560
区分	第4期計画値と実績値						第5期見込量																																							
	平成27年度		平成28年度		平成29年度		平成30年度	平成31年度	平成32年度																																					
	計画	実績	計画	実績	計画	実績(見込)																																								
利用者数(人/月)	92	67	103	65	114	62	68	73	78																																					
利用延日数(日/月)	1,720	1,331	1,926	1,217	2,138	1,016	1,360	1,460	1,560																																					
<b>図2-3-6 第4期実績および第5期見込量の推移</b>																																														
<table border="1"> <caption>図2-3-6 第4期実績および第5期見込量の推移</caption> <thead> <tr> <th>年度</th> <th>利用者数(人/月)</th> <th>利用延日数(日/月)</th> </tr> </thead> <tbody> <tr> <td>平成27年度実績</td> <td>92</td> <td>1,720</td> </tr> <tr> <td>平成28年度実績</td> <td>67</td> <td>1,331</td> </tr> <tr> <td>平成29年度実績見込</td> <td>65</td> <td>1,217</td> </tr> <tr> <td>平成30年度見込</td> <td>62</td> <td>1,016</td> </tr> <tr> <td>平成31年度見込</td> <td>73</td> <td>1,460</td> </tr> <tr> <td>平成32年度見込</td> <td>78</td> <td>1,560</td> </tr> </tbody> </table>		年度	利用者数(人/月)	利用延日数(日/月)	平成27年度実績	92	1,720	平成28年度実績	67	1,331	平成29年度実績見込	65	1,217	平成30年度見込	62	1,016	平成31年度見込	73	1,460	平成32年度見込	78	1,560																								
年度	利用者数(人/月)	利用延日数(日/月)																																												
平成27年度実績	92	1,720																																												
平成28年度実績	67	1,331																																												
平成29年度実績見込	65	1,217																																												
平成30年度見込	62	1,016																																												
平成31年度見込	73	1,460																																												
平成32年度見込	78	1,560																																												




事業名	活動指標等																																													
(4)就労継続支援A型	<p>通常の事業所に雇用されることが困難な障害者に、雇用契約等に基づき就労の機会を提供するとともに、生産活動その他の活動の機会の提供を通じて、その知識および能力の向上のために必要な訓練等を行うものです。</p> <p>①第4期計画と実績 利用者数、利用延日数それぞれについて、新規利用のニーズや事業所の新設とともに年々増加していますが、計画よりは下回る数値で推移しています。</p> <p>②見込量 利用者数の見込は、平成27年度から平成29年度までの実績をもとに、現に利用している者の数、新規利用のニーズ、事業所の新設、特別支援学校高等部に在籍する生徒数、雇用情勢等を勘案して算出しています。 利用延日数は、1人当たり利用日数を20日/月として算出しています。</p> <p>③見込量確保のための方策 引き続き、民間企業も含めて、新たに就労継続支援A型に取り組む事業所の参入の促進に努めます。</p> <p><b>表2-3-8 第4期計画と実績および第5期見込量</b></p> <table border="1" data-bbox="377 829 1347 1145"> <thead> <tr> <th rowspan="3">区分</th> <th colspan="6">第4期計画値と実績値</th> <th colspan="3">第5期見込量</th> </tr> <tr> <th colspan="2">平成27年度</th> <th colspan="2">平成28年度</th> <th colspan="2">平成29年度</th> <th rowspan="2">平成30年度</th> <th rowspan="2">平成31年度</th> <th rowspan="2">平成32年度</th> </tr> <tr> <th>計画</th> <th>実績</th> <th>計画</th> <th>実績</th> <th>計画</th> <th>実績(見込)</th> </tr> </thead> <tbody> <tr> <td>利用者数(人/月)</td> <td>433</td> <td>464</td> <td>615</td> <td>507</td> <td>877</td> <td>532</td> <td>566</td> <td>600</td> <td>634</td> </tr> <tr> <td>利用延日数(日/月)</td> <td>8,097</td> <td>9,097</td> <td>11,498</td> <td>10,020</td> <td>16,327</td> <td>9,877</td> <td>11,320</td> <td>12,000</td> <td>12,680</td> </tr> </tbody> </table> <p><b>図2-3-7 第4期実績および第5期見込量の推移</b></p> 	区分	第4期計画値と実績値						第5期見込量			平成27年度		平成28年度		平成29年度		平成30年度	平成31年度	平成32年度	計画	実績	計画	実績	計画	実績(見込)	利用者数(人/月)	433	464	615	507	877	532	566	600	634	利用延日数(日/月)	8,097	9,097	11,498	10,020	16,327	9,877	11,320	12,000	12,680
区分	第4期計画値と実績値						第5期見込量																																							
	平成27年度		平成28年度		平成29年度		平成30年度	平成31年度	平成32年度																																					
	計画	実績	計画	実績	計画	実績(見込)																																								
利用者数(人/月)	433	464	615	507	877	532	566	600	634																																					
利用延日数(日/月)	8,097	9,097	11,498	10,020	16,327	9,877	11,320	12,000	12,680																																					






事業名	活動指標等																																																																	
(5)就労継続支援B型	通常の事業所に雇用されることが困難な障害者に、就労の機会を提供するとともに、生産活動その他の活動の機会の提供を通じて、その知識および能力の向上のために必要な訓練等を行うものです。																																																																	
	<b>①第4期計画と実績</b> 利用者数、利用延日数ともに概ね計画に近い数値で推移しています。																																																																	
	<b>②見込量</b> 利用者数の見込は、平成27年度から平成29年度までの実績をもとに、現に利用している者の数、新規利用のニーズ、事業所の新設、特別支援学校高等部に在籍する生徒数等を勘案して算出しています。 利用延日数は、1人当たり利用日数を18日/月として算出しています。																																																																	
	<b>③見込量確保のための方策</b> 引き続き、民間企業も含めて、新たに就労継続支援B型に取り組む事業所の参入の促進に努めます。																																																																	
	<p><b>表2-3-9 第4期計画と実績および第5期見込量</b></p> <table border="1" data-bbox="377 791 1341 1106"> <thead> <tr> <th rowspan="3">区分</th> <th colspan="6">第4期計画値と実績値</th> <th colspan="3">第5期見込量</th> </tr> <tr> <th colspan="2">平成27年度</th> <th colspan="2">平成28年度</th> <th colspan="2">平成29年度</th> <th rowspan="2">平成30年度</th> <th rowspan="2">平成31年度</th> <th rowspan="2">平成32年度</th> </tr> <tr> <th>計画</th> <th>実績</th> <th>計画</th> <th>実績</th> <th>計画</th> <th>実績(見込)</th> </tr> </thead> <tbody> <tr> <td>利用者数(人/月)</td> <td>683</td> <td>667</td> <td>703</td> <td>716</td> <td>724</td> <td>730</td> <td>750</td> <td>770</td> <td>790</td> </tr> <tr> <td>利用延日数(日/月)</td> <td>12,294</td> <td>12,454</td> <td>12,654</td> <td>13,176</td> <td>13,032</td> <td>12,613</td> <td>13,500</td> <td>13,860</td> <td>14,220</td> </tr> </tbody> </table> <p><b>図2-3-8 第4期実績および第5期見込量の推移</b></p>  <table border="1" data-bbox="377 1190 1341 1654"> <caption>図2-3-8 第4期実績および第5期見込量の推移</caption> <thead> <tr> <th>年度</th> <th>利用者数(人/月)</th> <th>利用延日数(日/月)</th> </tr> </thead> <tbody> <tr> <td>平成27年度実績</td> <td>683</td> <td>12,294</td> </tr> <tr> <td>平成28年度実績</td> <td>667</td> <td>12,454</td> </tr> <tr> <td>平成29年度実績見込</td> <td>716</td> <td>13,176</td> </tr> <tr> <td>平成30年度見込</td> <td>730</td> <td>12,613</td> </tr> <tr> <td>平成31年度見込</td> <td>750</td> <td>13,500</td> </tr> <tr> <td>平成32年度見込</td> <td>790</td> <td>14,220</td> </tr> </tbody> </table>	区分	第4期計画値と実績値						第5期見込量			平成27年度		平成28年度		平成29年度		平成30年度	平成31年度	平成32年度	計画	実績	計画	実績	計画	実績(見込)	利用者数(人/月)	683	667	703	716	724	730	750	770	790	利用延日数(日/月)	12,294	12,454	12,654	13,176	13,032	12,613	13,500	13,860	14,220	年度	利用者数(人/月)	利用延日数(日/月)	平成27年度実績	683	12,294	平成28年度実績	667	12,454	平成29年度実績見込	716	13,176	平成30年度見込	730	12,613	平成31年度見込	750	13,500	平成32年度見込	790
区分	第4期計画値と実績値						第5期見込量																																																											
	平成27年度		平成28年度		平成29年度		平成30年度	平成31年度	平成32年度																																																									
	計画	実績	計画	実績	計画	実績(見込)																																																												
利用者数(人/月)	683	667	703	716	724	730	750	770	790																																																									
利用延日数(日/月)	12,294	12,454	12,654	13,176	13,032	12,613	13,500	13,860	14,220																																																									
年度	利用者数(人/月)	利用延日数(日/月)																																																																
平成27年度実績	683	12,294																																																																
平成28年度実績	667	12,454																																																																
平成29年度実績見込	716	13,176																																																																
平成30年度見込	730	12,613																																																																
平成31年度見込	750	13,500																																																																
平成32年度見込	790	14,220																																																																



事業名	活動指標等											
(6)就労定着支援	<p>一般就労へ移行した障害者について、就労に伴う生活面の課題に対し、就労の継続を図るために企業・自宅等への訪問や障害者の来所により、生活リズム、家計や体調管理等に関する課題解決に向けて、必要な連絡調整や指導・助言等を行うものです。</p> <p>①見込量 利用者数の見込は、平成28年度における福祉施設等からの一般就労への移行者数、新規利用のニーズ等を勘案して算出しています。</p> <p>②見込量確保のための方策 事業の周知を図るとともに、就労継続支援、就労移行支援、自立訓練等の指定事業所に就労定着支援への取組を働きかける等、新たな事業所の参入の促進に努めます。</p> <p><b>表2-3-10 第5期見込量</b></p> <table border="1"> <thead> <tr> <th rowspan="2">区分</th> <th colspan="3">第5期見込量</th> </tr> <tr> <th>平成30年度</th> <th>平成31年度</th> <th>平成32年度</th> </tr> </thead> <tbody> <tr> <td>利用者数(人/月)</td> <td>34</td> <td>43</td> <td>52</td> </tr> </tbody> </table>	区分	第5期見込量			平成30年度	平成31年度	平成32年度	利用者数(人/月)	34	43	52
区分	第5期見込量											
	平成30年度	平成31年度	平成32年度									
利用者数(人/月)	34	43	52									


表2-3-11 就労系サービスの概要

サービスの種類	概要	雇用契約	利用期間	人員
就労移行支援	一般就労等を希望し、知識・能力の向上、実習、職場探し等を通じ、就労が見込まれる障害者（利用開始時、65歳未満の者）に対して、一般就労等への移行に向けて、事業所内や企業における作業や実習、適性に合った職場探し、就労後の職場定着のための支援等を実施。	なし	原則 2年間	6:1
就労継続支援 A型	就労機会の提供を通じ、生産活動にかかる知識および能力の向上を図ることにより、雇用契約に基づく就労可能な障害者（利用開始時、65歳未満の者）に対して、通所により、雇用契約に基づく就労の機会を提供。	(主に) 有り	原則 3年 更新	10:1
就労継続支援 B型	就労移行支援事業等を利用したが一般企業等の雇用に結びつかなかった者や、一定年齢に達している者などであって、就労の機会等を通じ、生産活動にかかる知識および能力の向上や維持が期待される障害者に対して、通所により、就労や生産活動の機会を提供（雇用契約は結ばない）。	なし	1年更新 (50歳以上3年更新)	10:1
就労定着支援	就労移行支援等の利用を経て一般就労へ移行した障害者で、就労に伴う環境変化により生活面の課題が生じている者に対して、企業・自宅等への訪問や障害者の来所により、生活リズム、家計や体調の管理などに関する課題解決に向けて、指導・助言等の支援を実施。	なし	最大 3年間	—





事業名	活動指標等																																													
(7)療養介護	<p>療養介護とは、医療を要する障害者であって常時介護を要する人について、主として昼間において、機能訓練、療養上の管理、看護、医学的管理下における介護および日常生活の世話を医療機関併設の施設で受けるものです。</p> <p>①第4期計画と実績 利用者数は、計画と実績がほぼ一致しています。</p> <p>②見込量 平成30年度に市内で指定療養介護事業所が1か所開所予定であり、利用者数の増加が見込まれることを勘案して算出しています。</p> <p>③見込量確保のための方策 平成30年度に市内指定事業所が1か所、新規開設予定であることから、見込量は確保できるものと考えられます。</p> <p><b>表2-3-12 第4期計画と実績および第5期見込量</b></p> <table border="1"> <thead> <tr> <th rowspan="3">区分</th> <th colspan="6">第4期計画値と実績値</th> <th colspan="3">第5期見込量</th> </tr> <tr> <th colspan="2">平成27年度</th> <th colspan="2">平成28年度</th> <th colspan="2">平成29年度</th> <th rowspan="2">平成30年度</th> <th rowspan="2">平成31年度</th> <th rowspan="2">平成32年度</th> </tr> <tr> <th>計画</th> <th>実績</th> <th>計画</th> <th>実績</th> <th>計画</th> <th>実績(見込)</th> </tr> </thead> <tbody> <tr> <td>利用者数(人/月)</td> <td>80</td> <td>78</td> <td>80</td> <td>79</td> <td>80</td> <td>84</td> <td>90</td> <td>92</td> <td>94</td> </tr> </tbody> </table>	区分	第4期計画値と実績値						第5期見込量			平成27年度		平成28年度		平成29年度		平成30年度	平成31年度	平成32年度	計画	実績	計画	実績	計画	実績(見込)	利用者数(人/月)	80	78	80	79	80	84	90	92	94										
区分	第4期計画値と実績値						第5期見込量																																							
	平成27年度		平成28年度		平成29年度		平成30年度	平成31年度	平成32年度																																					
	計画	実績	計画	実績	計画	実績(見込)																																								
利用者数(人/月)	80	78	80	79	80	84	90	92	94																																					
(8)短期入所	<p>短期入所とは、居宅において介護を行う人の疾病その他の理由により、施設への短期間の入所を必要とする障害者が施設に短期間入所し、入浴、排せつおよび食事の介護等を受けるものです。</p> <p>①第4期計画と実績 利用者数、利用延日数ともに計画を上回って推移しています。</p> <p>②見込量 利用者数の見込は、平成27年度から平成29年度までの実績をもとに、現に利用している者の数、新規利用のニーズ、事業所の新設等を勘案して算出しています。 利用延日数は、これまでの実績から1人当たり利用日数を5.5日/月として算出しています。</p> <p>③見込量確保のための方策 平成29年8月現在の短期入所指定事業所は25か所です。短期入所利用者のニーズに応えられるよう、新たな事業所の参入の促進に努めます。</p> <p><b>表2-3-13 第4期計画と実績および第5期見込量</b></p> <table border="1"> <thead> <tr> <th rowspan="3">区分</th> <th colspan="6">第4期計画値と実績値</th> <th colspan="3">第5期見込量</th> </tr> <tr> <th colspan="2">平成27年度</th> <th colspan="2">平成28年度</th> <th colspan="2">平成29年度</th> <th rowspan="2">平成30年度</th> <th rowspan="2">平成31年度</th> <th rowspan="2">平成32年度</th> </tr> <tr> <th>計画</th> <th>実績</th> <th>計画</th> <th>実績</th> <th>計画</th> <th>実績(見込)</th> </tr> </thead> <tbody> <tr> <td>利用者数(人/月)</td> <td>85</td> <td>100</td> <td>94</td> <td>120</td> <td>103</td> <td>110</td> <td>120</td> <td>130</td> <td>140</td> </tr> <tr> <td>利用延日数(日/月)</td> <td>438</td> <td>506</td> <td>482</td> <td>640</td> <td>530</td> <td>566</td> <td>660</td> <td>715</td> <td>770</td> </tr> </tbody> </table>	区分	第4期計画値と実績値						第5期見込量			平成27年度		平成28年度		平成29年度		平成30年度	平成31年度	平成32年度	計画	実績	計画	実績	計画	実績(見込)	利用者数(人/月)	85	100	94	120	103	110	120	130	140	利用延日数(日/月)	438	506	482	640	530	566	660	715	770
区分	第4期計画値と実績値						第5期見込量																																							
	平成27年度		平成28年度		平成29年度		平成30年度	平成31年度	平成32年度																																					
	計画	実績	計画	実績	計画	実績(見込)																																								
利用者数(人/月)	85	100	94	120	103	110	120	130	140																																					
利用延日数(日/月)	438	506	482	640	530	566	660	715	770																																					






### 3 居住系サービス

居住系サービスは、居宅における単身等の生活を支援する自立生活援助、共同生活を営む住居での生活を支援する共同生活援助、施設に入所しての生活を援助する施設入所支援があります。

事業名	活動指標等																																			
(1)自立生活援助	<p>居宅において単身等で生活する障害者が、一人暮らしに必要な理解力や生活力を補うために、一定の期間にわたり、定期的な巡回訪問や随時の対応により、情報の提供および助言その他の必要な援助を受けるサービスです。</p> <p><b>①見込量</b> 利用者数の見込は、施設入所者の地域移行への移行者数、入院中の精神障害者のうち地域生活への移行後に自立生活援助の利用が見込まれる者の数等を勘案して算出しています。</p> <p><b>②見込量確保のための方策</b> 事業の周知を図るとともに、人材の安定的確保および既存の障害福祉サービスの有効活用の観点から、自立生活援助事業所職員が、他の障害福祉サービスとの兼務について柔軟に対応できるようにする等、事業者の参入を促進します。</p> <p><b>表2-3-14 第5期見込量</b></p> <table border="1"> <thead> <tr> <th rowspan="2">区分</th> <th colspan="3">第5期見込量</th> </tr> <tr> <th>平成30年度</th> <th>平成31年度</th> <th>平成32年度</th> </tr> </thead> <tbody> <tr> <td>利用者数(人/月)</td> <td>10</td> <td>15</td> <td>20</td> </tr> </tbody> </table>	区分	第5期見込量			平成30年度	平成31年度	平成32年度	利用者数(人/月)	10	15	20																								
区分	第5期見込量																																			
	平成30年度	平成31年度	平成32年度																																	
利用者数(人/月)	10	15	20																																	
(2)共同生活援助	<p>共同生活を営むべき住居に入居している障害者が、主として夜間や休日において、共同生活を営むべき住居において行われる相談、入浴、排せつ又は食事の介護その他の必要な日常生活上の援助を受けるサービスです。</p> <p><b>①第4期計画と実績</b> 利用者数は、事業所の新設とともに年々増加していますが、計画と比較すると少ない数値で推移しています。</p> <p><b>②見込量</b> 利用者数の見込は、事業所の新設、現に利用している者の数、施設入所者の地域移行への移行者数、入院中の精神障害者のうち地域生活への移行後に共同生活援助の利用が見込まれる者の数等を勘案して算出しています。</p> <p><b>③見込量確保のための方策</b> 施設・病院等からの地域移行に関する重要性を広く事業者に伝えるとともに、総合計画に基づき、社会福祉施設等施設整備費補助金を活用しながら、1年に1か所を目標にグループホームの整備に努めます。</p> <p><b>表2-3-15 第4期計画と実績および第5期見込量</b></p> <table border="1"> <thead> <tr> <th rowspan="3">区分</th> <th colspan="6">第4期計画値と実績値</th> <th colspan="3">第5期見込量</th> </tr> <tr> <th colspan="2">平成27年度</th> <th colspan="2">平成28年度</th> <th colspan="2">平成29年度</th> <th rowspan="2">平成30年度</th> <th rowspan="2">平成31年度</th> <th rowspan="2">平成32年度</th> </tr> <tr> <th>計画</th> <th>実績</th> <th>計画</th> <th>実績</th> <th>計画</th> <th>実績(見込)</th> </tr> </thead> <tbody> <tr> <td>利用者数(人/月)</td> <td>292</td> <td>267</td> <td>310</td> <td>276</td> <td>329</td> <td>296</td> <td>302</td> <td>314</td> <td>326</td> </tr> </tbody> </table>	区分	第4期計画値と実績値						第5期見込量			平成27年度		平成28年度		平成29年度		平成30年度	平成31年度	平成32年度	計画	実績	計画	実績	計画	実績(見込)	利用者数(人/月)	292	267	310	276	329	296	302	314	326
区分	第4期計画値と実績値						第5期見込量																													
	平成27年度		平成28年度		平成29年度		平成30年度	平成31年度	平成32年度																											
	計画	実績	計画	実績	計画	実績(見込)																														
利用者数(人/月)	292	267	310	276	329	296	302	314	326																											




事業名	活動指標等																																			
(3)施設入所支援	<p>施設に入所する障害者が、主として夜間において、入浴、排せつおよび食事等の介護、生活等に関する相談および助言その他の必要に日常生活上の支援を受けるサービスです。平日の日中は、日中活動の事業を利用します。</p> <p>①第4期計画と実績 利用者の高齢化に伴う退所により、平成29年度の入所支援の利用者数については、計画を達成する見込です。</p> <p>②見込量 平成32年度末において、平成28年度末時点の施設入所者数の2%以上削減することとして算出しています。</p> <p>③見込量確保のための方策 入所施設における集団的生活から、障害者の希望と自己決定・自己選択に基づいた地域生活への移行を促進します。そのため、医療や福祉等、他職種が連携できるためのシステムづくりを進めます。</p> <p><b>表2-3-16 第4期計画と実績および第5期見込量</b></p> <table border="1"> <thead> <tr> <th rowspan="3">区分</th> <th colspan="6">第4期計画値と実績値</th> <th colspan="3">第5期見込量</th> </tr> <tr> <th colspan="2">平成27年度</th> <th colspan="2">平成28年度</th> <th colspan="2">平成29年度</th> <th rowspan="2">平成30年度</th> <th rowspan="2">平成31年度</th> <th rowspan="2">平成32年度</th> </tr> <tr> <th>計画</th> <th>実績</th> <th>計画</th> <th>実績</th> <th>計画</th> <th>実績(見込)</th> </tr> </thead> <tbody> <tr> <td>利用者数(人/月)</td> <td>461</td> <td>443</td> <td>452</td> <td>441</td> <td>444</td> <td>437</td> <td>435</td> <td>433</td> <td>432</td> </tr> </tbody> </table>	区分	第4期計画値と実績値						第5期見込量			平成27年度		平成28年度		平成29年度		平成30年度	平成31年度	平成32年度	計画	実績	計画	実績	計画	実績(見込)	利用者数(人/月)	461	443	452	441	444	437	435	433	432
区分	第4期計画値と実績値						第5期見込量																													
	平成27年度		平成28年度		平成29年度		平成30年度	平成31年度	平成32年度																											
	計画	実績	計画	実績	計画	実績(見込)																														
利用者数(人/月)	461	443	452	441	444	437	435	433	432																											

## 4 相談支援

障害のある人の相談支援には、計画相談支援、地域移行支援および地域定着支援があります。

事業名	活動指標等																																													
(1)計画相談支援	<p>障害福祉サービス等を利用するためのサービス等利用計画の作成および見直しを行います。</p> <p>①第4期計画と実績 月ごとの変動は見られるものの、概ね計画を上回って推移しています。</p> <p>②見込量 利用者数については、引き続き新規利用者が増えると見込まれることや、平成30年4月からモニタリング期間が見直され、頻度を高めることが求められることから、増加傾向で推移していくと予想されます。そのため、現に利用している者の数や、新規利用のニーズ等を勘案して算出しています。</p> <p>③見込量確保のための方策 事業所の適正数の確保に努めます。</p> <p><b>表2-3-17 第4期計画と実績および第5期見込量</b></p> <table border="1"> <thead> <tr> <th rowspan="3">区分</th> <th colspan="6">第4期計画値と実績値</th> <th colspan="3">第5期見込量</th> </tr> <tr> <th colspan="2">平成27年度</th> <th colspan="2">平成28年度</th> <th colspan="2">平成29年度</th> <th rowspan="2">平成30年度</th> <th rowspan="2">平成31年度</th> <th rowspan="2">平成32年度</th> </tr> <tr> <th>計画</th> <th>実績</th> <th>計画</th> <th>実績</th> <th>計画</th> <th>実績(見込)</th> </tr> </thead> <tbody> <tr> <td>利用者数(人/月)</td> <td>330</td> <td>524</td> <td>420</td> <td>693</td> <td>500</td> <td>494</td> <td>700</td> <td>720</td> <td>740</td> </tr> <tr> <td>支給決定者数(人)【参考】</td> <td></td> <td>2,136</td> <td></td> <td>2,593</td> <td></td> <td>2,652</td> <td></td> <td></td> <td></td> </tr> </tbody> </table>	区分	第4期計画値と実績値						第5期見込量			平成27年度		平成28年度		平成29年度		平成30年度	平成31年度	平成32年度	計画	実績	計画	実績	計画	実績(見込)	利用者数(人/月)	330	524	420	693	500	494	700	720	740	支給決定者数(人)【参考】		2,136		2,593		2,652			
区分	第4期計画値と実績値						第5期見込量																																							
	平成27年度		平成28年度		平成29年度		平成30年度	平成31年度	平成32年度																																					
	計画	実績	計画	実績	計画	実績(見込)																																								
利用者数(人/月)	330	524	420	693	500	494	700	720	740																																					
支給決定者数(人)【参考】		2,136		2,593		2,652																																								





事業名	活動指標等								
(2)地域移行支援	入所している障害者または入院している精神障害者の地域生活に移行するための相談を行います。								
	<b>①第4期計画と実績</b> 利用者数は、計画を下回って推移しています。								
	<b>②見込量</b> 利用者数の見込は、施設・病院から地域生活への移行者数、新規利用のニーズ等を勘案して算出しています。								
<b>③見込量確保のための方策</b> 平成30年度から始まる自立生活援助と合わせて、事業の周知を行うとともに、事業所の適正数の確保に努めます。									
<b>表2-3-18 第4期計画と実績および第5期見込量</b>									
	第4期計画値と実績値						第5期見込量		
区分	平成27年度		平成28年度		平成29年度		平成30年度	平成31年度	平成32年度
	計画	実績	計画	実績	計画	実績(見込)			
利用者数(人/月)	19	2	19	1	19	1	4	5	6
(3)地域定着支援	居宅にて単身で生活する障害者が地域生活を継続していくための各種の支援を行います。								
	<b>①第4期計画と実績</b> 利用者数は、計画を上回って推移しています。								
	<b>②見込量</b> 利用者数の見込は、施設・病院から地域生活への移行者数、新規利用のニーズ等を勘案して算出しています。								
<b>③見込量確保のための方策</b> 平成30年度から始まる自立生活援助と合わせて、事業の周知を行うとともに、事業所の適正数の確保に努めます。また、緊急時の対応等、利用者の多様なニーズに対して事業者が対応できる体制の確保に努めます。									
<b>表2-3-19 第4期計画と実績および第5期見込量</b>									
	第4期計画値と実績値						第5期見込量		
区分	平成27年度		平成28年度		平成29年度		平成30年度	平成31年度	平成32年度
	計画	実績	計画	実績	計画	実績(見込)			
利用者数(人/月)	25	18	25	37	25	42	50	55	60

