

平成26年度学校選択制に関するアンケート調査(生徒及び保護者)の集計結果

富山市教育委員会

1 調査期日 平成26年5月22日(木)から6月2日(月)まで

2 調査の対象 中学1年生3775名の生徒及びその保護者(うち3400名が回答・回答率90.1%)

3 調査の結果

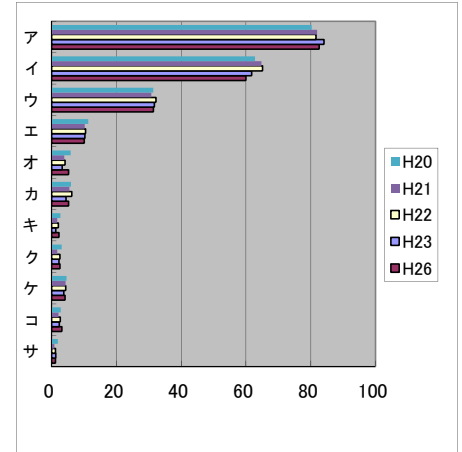
(1) 全生徒・全保護者へのアンケート

① 生徒へのアンケート(数字は%)

問1 どのような基準で中学校を選びましたか。(複数回答可)

20年度 21年度 22年度 23年度 26年度

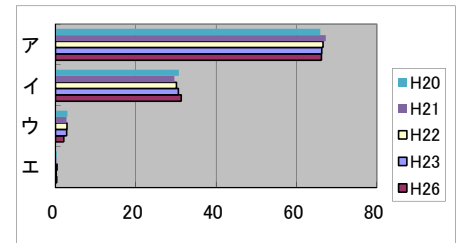
	20年度	21年度	22年度	23年度	26年度
ア その学校が一番近い、あるいは通学しやすいから	80.3	82.0	81.7	84.1	82.6
イ まわり子どもたちや友人がその中学校に通うだろうから	62.8	64.8	65.1	61.7	59.9
ウ 兄姉や親が通っていたから	31.4	30.8	32.2	31.7	31.4
エ 希望する部活動があるから	11.3	10.2	10.5	10.2	10.1
オ いじめや荒れが少ないから	5.8	3.9	4.1	3.2	5.2
カ 中学校と地域とのつながりを大切に思うから	5.9	5.5	6.2	4.5	5.2
キ 学校行事や授業などに特色のある学校だから	2.7	1.7	2.0	1.3	2.2
ク 教育活動や進路指導がしっかりしているから	3.1	1.7	2.5	2.3	2.6
ケ 学校施設、設備が充実しているから	4.6	4.3	4.3	3.8	4.1
コ 生徒数の規模が適正と思えるから	2.8	2.1	2.6	2.3	3.1
サ その他	1.9	0.8	1.2	1.3	1.2



問2 入学して約1か月あまりがたちました。今の中学校に入学して、よかったですか。

20年度 21年度 22年度 23年度 26年度

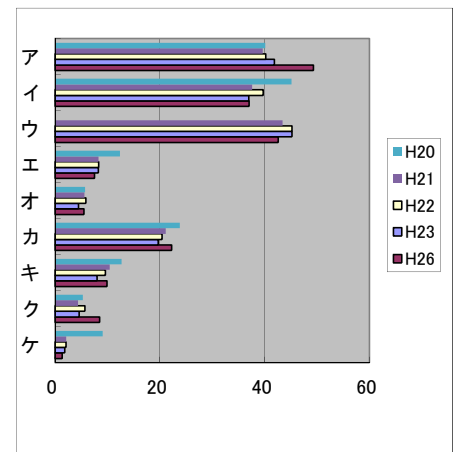
	20年度	21年度	22年度	23年度	26年度
ア よかったと思う	65.9	67.3	66.6	66.3	66.2
イ だいたいよかったと思う	30.7	29.6	30.1	30.7	31.3
ウ あまりよかったとは思わない	3.0	2.8	2.9	2.8	2.1
エ よかったとは思わない	0.4	0.3	0.4	0.2	0.4



問3 中学校に関する情報をどのようにして得ましたか。(複数回答可)

20年度 21年度 22年度 23年度 26年度

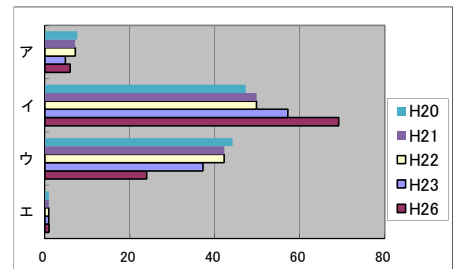
	20年度	21年度	22年度	23年度	26年度
ア 学校公開	40.1	39.6	40.2	41.9	49.3
イ 知人や友人からの情報	45.1	37.6	39.7	36.9	37.0
ウ 家族からの情報		43.4	45.2	45.2	42.6
エ 地域からの情報	12.4	8.3	8.3	8.3	7.5
オ 文化祭・体育大会など学校行事	5.7	5.6	5.9	4.5	5.5
カ 富山市立中学校紹介冊子	23.8	21.1	20.4	19.7	22.2
キ 学校だより	12.7	10.4	9.6	8.0	9.9
ク ホームページ	5.3	4.4	5.7	4.6	8.5
ケ その他	9.1	2.1	2.1	1.8	1.4



問4 学校公開に行きましたか。(1つ選択)

20年度 21年度 22年度 23年度 26年度

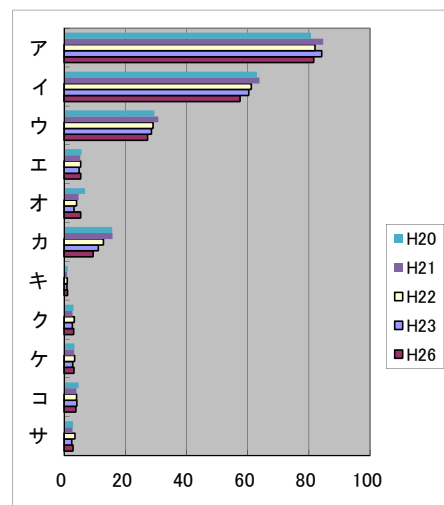
	20年度	21年度	22年度	23年度	26年度
ア 複数の中学校に行った	7.6	7.1	7.1	4.8	5.9
イ 1校のみに行った	47.3	49.8	49.8	57.2	69.2
ウ 行かなかった	44.2	42.2	42.2	37.2	23.9
エ その他	0.9	0.9	0.9	0.9	0.9



② 保護者へのアンケート(数字は%)

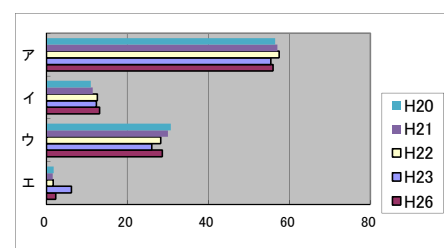
問5 どのような基準で中学校を選びましたか。
(複数回答可)

	20年度	21年度	22年度	23年度	26年度
ア その学校が一番近い、あるいは通学しやすいから	80.7	84.7	82.0	84.2	81.6
イ まわりの子どもたちや友人がその中学校に通うだろうから	63.0	63.9	61.2	60.3	57.5
ウ 兄弟や親が通っていたから	29.5	30.8	29.1	28.6	27.3
エ 希望する部活動があるから	5.7	5.3	5.4	5.0	5.4
オ いじめや荒れが少ないから	6.8	4.8	4.1	3.2	5.4
カ 中学校と地域とのつながりを大切に思うから	15.7	15.8	12.9	11.2	9.5
キ 学校行事や授業などに特色のある学校だから	1.2	1.0	1.0	0.9	1.1
ク 教育活動や進路指導がしっかりしているから	3.1	2.8	3.3	2.7	3.1
ケ 学校施設、設備が充実しているから	3.4	3.3	3.4	2.8	3.2
コ 生徒数の規模が適正と思えるから	4.7	4.0	4.1	4.2	3.9
サ その他	3.0	2.8	3.5	2.5	2.9



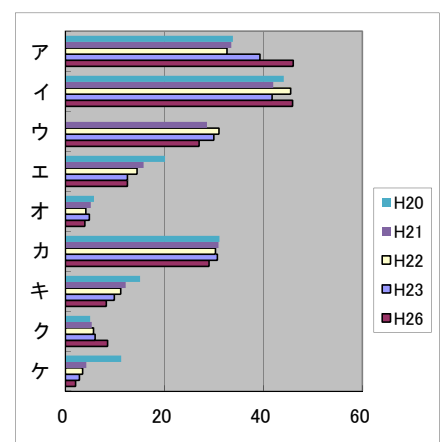
問6 主にだれの意見で中学校を選びましたか。
(1つ選択)

	20年度	21年度	22年度	23年度	26年度
ア 生徒本人	56.5	57	57.5	55.4	55.9
イ 保護者	11.0	11.4	12.6	12.3	13.1
ウ 親子で相談して	30.7	30	28.2	26.0	28.6
エ その他	1.8	1.6	1.7	6.2	2.3



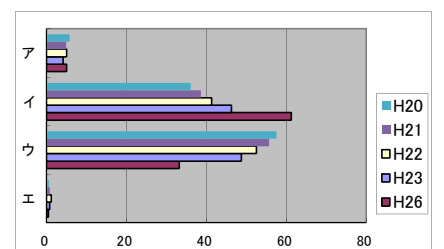
問7 中学校に関する情報をどのようにして得ましたか。(複数回答可)

	20年度	21年度	22年度	23年度	26年度
ア 学校公開	33.8	33.5	32.6	39.3	46.0
イ 知人や友人からの情報	44.1	42.0	45.5	41.7	45.9
ウ 家族からの情報		28.6	31.0	30.0	27.0
エ 地域からの情報	20.1	15.8	14.5	12.6	12.6
オ 文化祭・体育大会など学校行事	5.8	5.1	4.1	4.9	3.9
カ 富山市立中学校紹介冊子	31.1	30.9	30.3	30.7	29.0
キ 学校だより	15.1	12.2	11.2	9.9	8.2
ク ホームページ	5.0	5.3	5.7	6.0	8.5
ケ その他	11.3	4.2	3.5	2.8	2.1



問8 学校公開に行きましたか。(1つ選択)

	20年度	21年度	22年度	23年度	26年度
ア 複数の中学校に行った	5.8	4.9	5.0	4.2	5.0
イ 1校のみに行った	36.1	38.6	41.3	46.3	61.3
ウ 行かなかった	57.5	55.7	52.5	48.7	33.2
エ その他	0.6	0.8	1.2	0.8	0.5

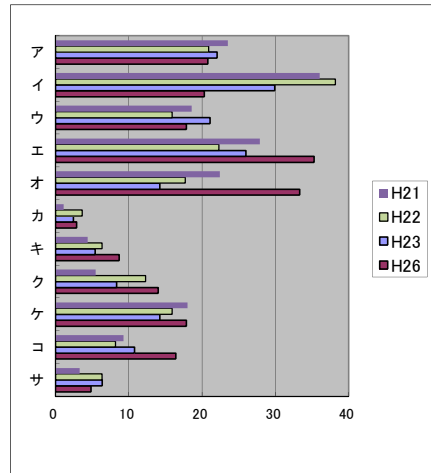


(2) 学校選択制を活用し、学区外から入学した生徒(224名)及び保護者へのアンケート(回答者207名・回答率92.4%)

① 生徒へのアンケート(数字は%)

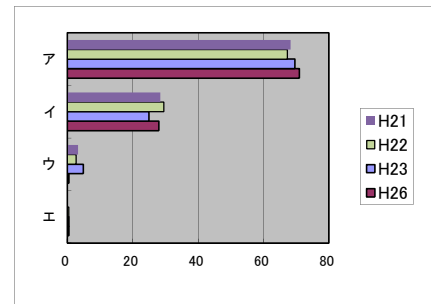
問1 どのような基準で中学校を選びましたか。(複数回答可)

	21年度	22年度	23年度	26年度
ア その学校が一番近い、あるいは通学しやすいから	23.5	20.9	22.1	20.8
イ まわりの子どもたちや友人がその中学校に通うだろうから	36.1	38.2	29.9	20.3
ウ 兄姉や親が通っていたから	18.6	15.9	21.1	17.9
エ 希望する部活動があるから	27.9	22.3	26.0	35.3
オ いじめや荒れが少ないから	22.4	17.7	14.2	33.3
カ 中学校と地域とのつながりを大切に思うから	1.1	3.6	2.5	2.9
キ 学校行事や授業などに特色のある学校だから	4.4	6.4	5.4	8.7
ク 教育活動や進路指導がしっかりしているから	5.5	12.3	8.3	14.0
ケ 学校施設、設備が充実しているから	18.0	15.9	14.2	17.9
コ 生徒数の規模が適正と思えるから	9.3	8.2	10.8	16.4
サ その他	3.3	6.4	6.4	4.8



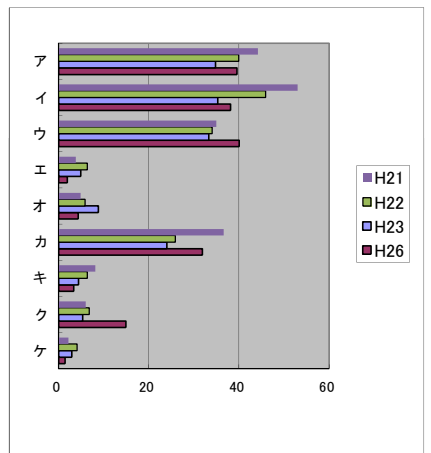
問2 入学して約1か月あまりがたちました。今の中学校に入学して、よかったですか。

	21年度	22年度	23年度	26年度
ア よかったと思う	68.3	67.3	69.6	71.0
イ だいたいよかったと思う	28.4	29.5	25.0	28.0
ウ あまりよかったですとは思わない	3.3	2.7	4.9	0.5
エ よかったとは思わない	0.0	0.5	0.5	0.5



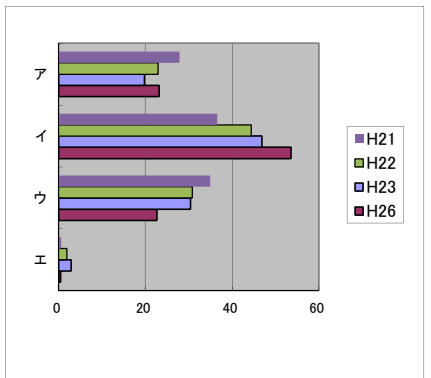
問3 中学校に関する情報をどのようにして得ましたか。(複数回答可)

	21年度	22年度	23年度	26年度
ア 学校公開	44.3	40.0	34.8	39.6
イ 知人や友人からの情報	53.0	45.9	35.3	38.2
ウ 家族からの情報	35.0	34.1	33.3	40.1
エ 地域からの情報	3.8	6.4	4.9	1.9
オ 文化祭・体育大会など学校行事	4.9	5.9	8.8	4.3
カ 富山市立中学校紹介冊子	36.6	25.9	24.0	31.9
キ 学校だより	8.2	6.4	4.4	3.4
ク ホームページ	6.0	6.8	5.4	15.0
ケ その他	2.2	4.1	2.9	1.4



問4 学校公開に行きましたか。(1つ選択)

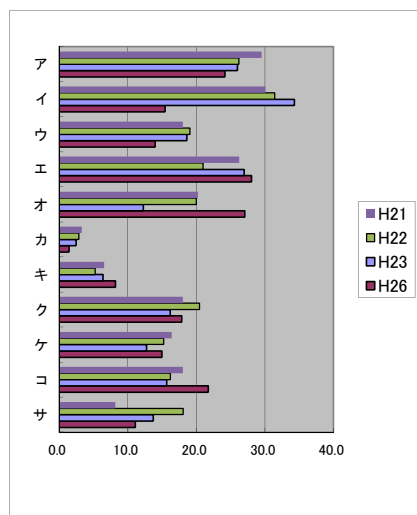
	21年度	22年度	23年度	26年度
ア 複数の中学校に行った	27.9	22.9	19.8	23.2
イ 1校のみに行った	36.6	44.4	46.9	53.6
ウ 行かなかった	35.0	30.8	30.4	22.7
エ その他	0.5	1.9	2.9	0.5



② 保護者へのアンケート(数字は%)

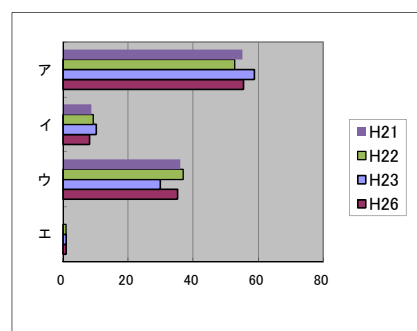
問5 どのような基準で中学校を選びましたか。
(複数回答可)

	21年度	22年度	23年度	26年度
ア その学校が一番近い、あるいは通学しやすいから	29.5	26.2	26.0	24.2
イ まわりの子どもたちや友人がその中学校に通うだろうから	30.1	31.4	34.3	15.5
ウ 兄弟や親が通っていたから	18.0	19.0	18.6	14.0
エ 希望する部活動があるから	26.2	21.0	27.0	28.0
オ いじめや荒れが少ないから	20.2	20.0	12.3	27.1
カ 中学校と地域とのつながりを大切に思うから	3.3	2.9	2.5	1.4
キ 学校行事や授業などに特色のある学校だから	6.6	5.2	6.4	8.2
ク 教育活動や進路指導がしっかりしているから	18.0	20.5	16.2	17.9
ケ 学校施設、設備が充実しているから	16.4	15.2	12.7	15.0
コ 生徒数の規模が適正と思えるから	18.0	16.2	15.7	21.7
サ その他	8.2	18.1	13.7	11.1



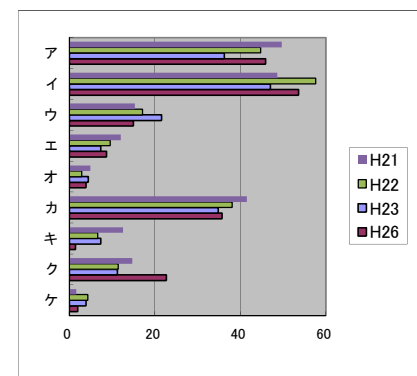
問6 主にだれの意見で中学校を選びましたか。
(1つ選択)

	21年度	22年度	23年度	26年度
ア 生徒本人	55.2	52.8	58.8	55.6
イ 保護者	8.7	9.3	10.3	8.2
ウ 親子で相談して	36.1	37.0	29.9	35.3
エ その他	0.0	0.9	1.0	1.0



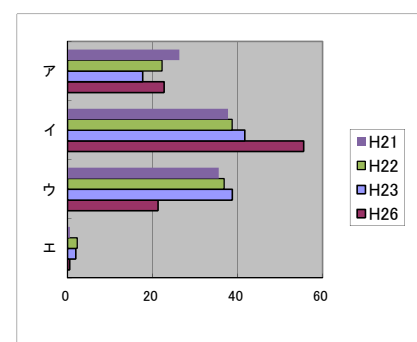
問7 中学校に関する情報をどのようにして得ましたか。(複数回答可)

	21年度	22年度	23年度	26年度
ア 学校公開	49.7	44.8	36.3	45.9
イ 知人や友人からの情報	48.6	57.6	47.1	53.6
ウ 家族からの情報	15.3	17.1	21.6	15.0
エ 地域からの情報	12.0	9.5	7.4	8.7
オ 文化祭・体育大会など学校行事	4.9	2.9	4.4	3.9
カ 富山市立中学校紹介冊子	41.5	38.1	34.8	35.7
キ 学校だより	12.6	6.7	7.4	1.4
ク ホームページ	14.8	11.4	11.3	22.7
ケ その他	1.6	4.3	3.9	1.9



問8 学校公開に行きましたか。(1つ選択)

	21年度	22年度	23年度	26年度
ア 複数の中学校に行った	26.3	22.2	17.6	22.7
イ 1校のみに行った	37.7	38.7	41.7	55.6
ウ 行かなかった	35.5	36.8	38.7	21.3
エ その他	0.5	2.3	2.0	0.5



4 保護者による自由記述（主な意見）

（1）制度

- ① 生徒が自分の意志で選択して入学することで、学校生活に主体的に取り組んでいる。
- ② 学校選択制をきっかけに、親子で、学習、部活動や行事等、様々な観点から中学校生活について考え、話し合うことができた。
- ③ 親や子に負担をかけない安全な通学や生活が大事である。
- ④ 中学生のうちは地元の学校で地域に密着した生活を送ることが大切である。

（2）要望等

- ① 自転車通学
 - ・ 学校公開日や入学説明会における説明と実際入学してからの対応に違いがあり、混乱が生じている学校がある。学区外通学における自転車通学について、きちんとしたルールづくりが必要である。
- ② 学校公開日
 - ・ 学校公開日や見学会を平日にも設けたり、複数回の公開日を設定したりして、複数校の見学を可能にしてほしい。
- ③ その他
 - ・ 学校選択制の導入によって、地域の教育力の低下が危惧される。（生徒数の減少、PTA役員のなり手不足等）
 - ・ 選択制ではなく、住んでいる校区で公平に教育の機会を得られるようにしてほしい。大学生が中学生に勉強を教えてくれる取組みや、ネイティブスピーカーの配置等、よい取組みは市内全中学校で同様にしてほしい。部活動、学力等に差のないようにしてほしい。

5 まとめ

（1）結果の考察

① 中学校を選んだ基準

「どのような基準で中学校を選びましたか」という設問に対して、生徒・保護者のそれぞれ8割以上が「その学校が一番近い、あるいは通学しやすいから」と答えている。また、6割近くの生徒・保護者が「まわり子どもたちや友人がその中学校に通うだろうから」と答えている。この結果は3年前のアンケート結果とほぼ同じ傾向であり、ほとんどの生徒・保護者が、通学区域にある学校を選択していることがうかがえる。

学区外からの入学生の選択理由については、「希望する部活動」「いじめや荒れが少ない」や「行事や授業に特色がある」「教育活動や進路指導がしっかりしている」、「学校施設・設備の充実」「生徒数の規模が適正」の項目が3年前と比べて増えている。特に「いじめや荒れが少ない」は大きく数値が上がっており、関心が高まっていることがうかがえる。

② 中学校に関する情報

「中学校に関する情報をどのようにして得ましたか」という設問に対して、「学校公開」「ホームページ」の数値が3年前と比べて上がっている。「学校公開に行きましたか」の設問に対する回答も、「行った」と回答している割合が3年前と比べて伸びており、学校生活の様子への関心が高まっていることが分かる。「学校公開」「ホームページ」の一層の充実に努めたい。

③ 主に中学校を選んだ人

「主にだれの意見で中学校を選びましたか」という設問に対して、「生徒本人」が約56%と一番多く、続いて、「親子で相談」が約29%となっていることから、生徒の主体性が尊重されるとともに、親子での相談が大切にされていることがうかがえる。これは3年前とほぼ同じ数値を示している。

④ 中学校に入学しての感想

「今の中学校に入学してよかったと思いますか」という設問に対して、約97%の生徒が「よかったと思う」あるいは「だいたいよかったと思う」と回答していることから、3年前と同様、多くの子どもが自分自身や親子で相談して今の中学校を選び、入学後、今の中学校生活に満足していることがうかがえる。

(2) 保護者による自由記述について

- ① 4(2) 要望等の①に、区域外通学の生徒の自転車通学のルールづくりが必要である。という意見がある。このことについては、地域の交通事情が異なるため、安全性に配慮する必要があり、市で一律に決めることは難しい。各中学校において、公開日、説明会の時点で、明確なルールを定め、説明しておく必要がある。
- ② 4(2) 要望等の②学校公開日については、各中学校の合唱コンクールや体育大会等の学校行事も公開としているが、問3と問7の結果を見ると、それぞれ約5%前後となっており、実際に参観して情報源としている人は少ない。統一公開日以外に公開している行事について、各学校のホームページ等で行事予定を周知するよう対応していく。

(3) 今後に向けて

- ① 本市の学校選択制は、生徒の中学校生活への自主的な心構えが育つことを願い、通学区域外の中学校を希望した場合、受け入れ可能な人数の範囲内で入学することができる制度である。本市の学校選択制の趣旨については、今後も関係者への説明と理解に努めていきたい。
- ② 今後、学校の地域性や施設の実情、関係者の意見等を踏まえて、学校選択制のよりよい活用を目指した情報提供に努めたい。