

# 令和4年度決算 予算決算委員会資料

(決算概要)

出 納 課

|   |                           |      |
|---|---------------------------|------|
| 1 | 令和4年度一般会計・特別会計歳入歳出決算の概要…… | 1 頁  |
| 2 | 令和4年度会計別歳入歳出決算額 ……………     | 3 頁  |
| 3 | 令和4年度一般会計歳入決算額 ……………      | 5 頁  |
| 4 | 令和4年度一般会計歳出決算額 ……………      | 7 頁  |
| 5 | 一般会計歳入決算額 款別構成比率・款別対前年度比較 | 9 頁  |
| 6 | 一般会計歳出決算額 款別構成比率・款別対前年度比較 | 11 頁 |
| 7 | 特別会計決算額 対前年度比較 ……………      | 13 頁 |
| 8 | 会計間の繰入金・繰出金 対前年度比較 ……………  | 15 頁 |

# 1 令和4年度一般会計・特別会計歳入歳出決算の概要

## (1) 決算規模

(単位:円)

| 区 分  |    | 決 算 額           |                 | 増減額<br>C(A-B)   | 増減率<br>C/B |
|------|----|-----------------|-----------------|-----------------|------------|
|      |    | 令和4年度 A         | 令和3年度 B         |                 |            |
| 一般会計 | 歳入 | 189,906,891,047 | 198,672,773,580 | △ 8,765,882,533 | △4.4%      |
|      | 歳出 | 185,276,643,619 | 193,253,972,860 | △ 7,977,329,241 | △4.1%      |
|      | 収支 | 4,630,247,428   | 5,418,800,720   | △ 788,553,292   | —          |
| 特別会計 | 歳入 | 141,656,454,739 | 133,159,616,966 | 8,496,837,773   | 6.4%       |
|      | 歳出 | 140,126,962,089 | 131,926,479,536 | 8,200,482,553   | 6.2%       |
|      | 収支 | 1,529,492,650   | 1,233,137,430   | 296,355,220     | —          |
| 合 計  | 歳入 | 331,563,345,786 | 331,832,390,546 | △ 269,044,760   | △0.1%      |
|      | 歳出 | 325,403,605,708 | 325,180,452,396 | 223,153,312     | 0.1%       |
|      | 収支 | 6,159,740,078   | 6,651,938,150   | △ 492,198,072   | —          |

令和4年度の一般会計及び特別会計を合算した決算額は、

歳 入 3, 3 1 5 億 6 3 百万円 (前年度 3, 3 1 8 億 3 2 百万円)

歳 出 3, 2 5 4 億 3 百万円 (前年度 3, 2 5 1 億 8 0 百万円)

となっており、これを前年度と比べると、歳入では2億69百万円、0.1%の減、歳出では2億23百万円、0.1%の増となっています。

## (2) 一般会計

(単位:円)

| 区 分              | 決 算 額           |                 | 増減額<br>C(A-B)   |               |
|------------------|-----------------|-----------------|-----------------|---------------|
|                  | 令和4年度 A         | 令和3年度 B         |                 |               |
| 1 歳 入            | 189,906,891,047 | 198,672,773,580 | △ 8,765,882,533 |               |
| 2 歳 出            | 185,276,643,619 | 193,253,972,860 | △ 7,977,329,241 |               |
| 3 歳入歳出差引額(形式収支)a | 4,630,247,428   | 5,418,800,720   | △ 788,553,292   |               |
| 4 翌年度へ繰越すべき財源    | 継続費             | 48,620,000      | 110,857,881     | △ 62,237,881  |
|                  | 繰越明許費           | 1,052,247,188   | 1,896,460,621   | △ 844,213,433 |
|                  | 事故繰越            | 14,737,000      | 3,036,991       | 11,700,009    |
|                  | 計 b             | 1,115,604,188   | 2,010,355,493   | △ 894,751,305 |
| 5 実質収支(a-b)      | 3,514,643,240   | 3,408,445,227   | 106,198,013     |               |

令和4年度一般会計決算額は、

歳 入 1, 899億 6百万円 (前年度 1, 986億 72百万円)

歳 出 1, 852億 76百万円 (前年度 1, 932億 53百万円)

となっており、歳入歳出差引額(形式収支)は46億30百万円となり、形式収支から繰越事業にあてる財源として翌年度へ繰り越すべき額11億15百万円を控除した実質収支は、35億14百万円の黒字(前年度は34億8百万円の黒字)となっています。

## 2 令和4年度会計別歳入歳出決算額

| 会 計 名            |                                | 予算現額<br>(A)     | 歳入決算額※<br>(B)   | 歳出決算額※<br>(C)   |
|------------------|--------------------------------|-----------------|-----------------|-----------------|
| 一 般 会 計          |                                | 200,158,530,964 | 189,906,891,047 | 185,276,643,619 |
| 特<br>別<br>会<br>計 | 公 債 管 理                        | 24,348,990,000  | 24,347,490,887  | 24,347,490,887  |
|                  | 駐 車 場 事 業                      | 331,403,000     | 308,745,277     | 308,745,277     |
|                  | 母 子 父 子 寡 婦<br>福 祉 資 金 貸 付 事 業 | 69,701,000      | 77,640,155      | 50,279,195      |
|                  | 後 期 高 齢 者 医 療 事 業              | 11,838,610,000  | 11,826,863,113  | 11,814,257,013  |
|                  | ま ち な か 診 療 所 事 業              | 133,808,000     | 125,399,150     | 125,399,150     |
|                  | 介 護 保 険 事 業                    | 45,137,988,000  | 43,914,226,277  | 42,631,794,695  |
|                  | 国 民 健 康 保 険 事 業                | 33,046,969,000  | 32,922,559,206  | 32,922,559,206  |
|                  | 企 業 団 地 造 成 事 業                | 1,927,426,000   | 1,920,838,032   | 1,920,838,032   |
|                  | 牛 岳 温 泉 健 康 セ ン タ ー 事 業        | 54,194,000      | 54,139,554      | 54,139,554      |
|                  | 牛 岳 温 泉 ス キ ー 場 事 業            | 163,396,000     | 155,259,852     | 141,274,452     |
|                  | 競 輪 事 業                        | 23,595,759,000  | 23,477,967,229  | 23,315,414,212  |
|                  | 農 業 集 落 排 水 事 業                | 1,359,920,000   | 1,343,691,713   | 1,343,691,713   |
|                  | 公 設 地 方 卸 売 市 場 事 業            | 875,762,000     | 835,365,932     | 828,520,932     |
|                  | 軌 道 整 備 事 業                    | 25,972,000      | 47,898,014      | 24,187,423      |
|                  | 賃 貸 住 宅 ・ 店 舗 事 業              | 508,799,000     | 298,370,348     | 298,370,348     |
|                  | 小 計                            | 143,418,697,000 | 141,656,454,739 | 140,126,962,089 |
|                  | 合 計                            | 343,577,227,964 | 331,563,345,786 | 325,403,605,708 |

※ 歳入決算額及び歳出決算額の上段は、対予算収入率及び対予算執行率

(単位:円)

| 差引差額(D)<br>(B) - (C) | 翌年度繰越額<br>(E) | 実質収支額<br>(D) - (E) | 会計間の繰入金・繰出金    |                |
|----------------------|---------------|--------------------|----------------|----------------|
|                      |               |                    | 繰入金            | 繰出金            |
| 4,630,247,428        | 1,115,604,188 | 3,514,643,240      | 1,301,056,300  | 39,184,497,649 |
| 0                    | 0             | 0                  | 22,013,716,887 |                |
| 0                    | 0             | 0                  | 30,892,400     | 101,246,444    |
| 27,360,960           | 0             | 27,360,960         | 9,940,707      |                |
| 12,606,100           | 0             | 12,606,100         | 6,574,274,945  |                |
| 0                    | 0             | 0                  | 42,631,659     |                |
| 1,282,431,582        | 0             | 1,282,431,582      | 6,256,205,844  | 155,040,012    |
| 0                    | 0             | 0                  | 2,257,536,646  |                |
| 0                    | 0             | 0                  | 111,845,506    | 844,769,844    |
| 0                    | 0             | 0                  | 54,098,207     |                |
| 13,985,400           | 13,985,400    | 0                  | 35,152,938     |                |
| 162,553,017          | 576,000       | 161,977,017        |                | 200,000,000    |
| 0                    | 0             | 0                  | 1,005,418,211  |                |
| 6,845,000            | 6,845,000     | 0                  | 611,773,424    |                |
| 23,710,591           | 0             | 23,710,591         |                |                |
| 0                    | 0             | 0                  | 181,010,275    |                |
| 1,529,492,650        | 21,406,400    | 1,508,086,250      | 39,184,497,649 | 1,301,056,300  |
| 6,159,740,078        | 1,137,010,588 | 5,022,729,490      | 40,485,553,949 | 40,485,553,949 |

### 3 令和4年度一般会計歳入決算額

| 款                       | 予 算 現 額         |                       |                 | 調定額<br>(B)      | 歳入決算額<br>(C)    |
|-------------------------|-----------------|-----------------------|-----------------|-----------------|-----------------|
|                         | 予算額             | 継続費及び繰越事業<br>費繰越財源充当額 | 計(A)            |                 |                 |
| 1 市 税                   | 75,676,850,000  |                       | 75,676,850,000  | 79,380,947,351  | 76,720,387,368  |
| 2 地 方 譲 与 税             | 1,356,800,000   |                       | 1,356,800,000   | 1,405,878,391   | 1,405,878,391   |
| 3 利 子 割 交 付 金           | 49,000,000      |                       | 49,000,000      | 31,215,000      | 31,215,000      |
| 4 配 当 割 交 付 金           | 282,000,000     |                       | 282,000,000     | 393,325,000     | 393,325,000     |
| 5 株 式 等 譲 渡 所 得 割 交 付 金 | 341,000,000     |                       | 341,000,000     | 280,419,000     | 280,419,000     |
| 6 法 人 事 業 税 交 付 金       | 1,394,000,000   |                       | 1,394,000,000   | 1,386,999,000   | 1,386,999,000   |
| 7 地 方 消 費 税 交 付 金       | 11,012,000,000  |                       | 11,012,000,000  | 11,155,219,000  | 11,155,219,000  |
| 8 ゴルフ場利用税交付金            | 60,000,000      |                       | 60,000,000      | 59,433,488      | 59,433,488      |
| 9 自動車税環境性能割交付金          | 180,000,000     |                       | 180,000,000     | 130,844,000     | 130,844,000     |
| 10 地 方 特 例 交 付 金        | 381,000,000     |                       | 381,000,000     | 458,407,000     | 458,407,000     |
| 11 地 方 交 付 税            | 17,470,703,000  |                       | 17,470,703,000  | 18,014,953,000  | 18,014,953,000  |
| 12 交通安全対策特別交付金          | 70,000,000      |                       | 70,000,000      | 53,968,000      | 53,968,000      |
| 13 分 担 金 及 び 負 担 金      | 90,630,000      | 3,009,980             | 93,639,980      | 112,379,170     | 85,525,020      |
| 14 使 用 料 及 び 手 数 料      | 2,556,174,000   |                       | 2,556,174,000   | 2,539,639,806   | 2,499,178,052   |
| 15 国 庫 支 出 金            | 33,690,753,000  | 6,347,216,962         | 40,037,969,962  | 37,684,239,802  | 35,330,861,302  |
| 16 県 支 出 金              | 12,836,549,000  | 185,070,850           | 13,021,619,850  | 12,423,376,164  | 11,989,167,783  |
| 17 財 産 収 入              | 656,062,000     |                       | 656,062,000     | 668,190,191     | 668,044,391     |
| 18 寄 附 金                | 354,622,000     |                       | 354,622,000     | 422,723,208     | 422,723,208     |
| 19 繰 入 金                | 3,015,003,000   | 599,141,200           | 3,614,144,200   | 2,108,030,193   | 1,903,125,193   |
| 20 諸 収 入                | 4,047,174,000   | 18,061,479            | 4,065,235,479   | 4,337,732,226   | 4,094,536,381   |
| 21 市 債                  | 17,006,110,000  | 5,060,800,000         | 22,066,910,000  | 17,401,110,000  | 17,401,110,000  |
| 22 繰 越 金                | 3,408,445,000   | 2,010,355,493         | 5,418,800,493   | 5,418,800,720   | 5,418,800,720   |
| 23 自動車取得税交付金            |                 |                       |                 | 2,770,750       | 2,770,750       |
| 合 計                     | 185,934,875,000 | 14,223,655,964        | 200,158,530,964 | 195,870,600,460 | 189,906,891,047 |

(単位:円)

| 差引額<br>(C)-(A)   | 対予算<br>収入率<br>(C)/(A) | 対調定<br>収入率<br>(C)/(B) | 不納欠損額<br>(D) | 収入未済額<br>(B)-(C)-(D)<br>+還付未済      | 収入未済の主なもの(繰越除く)<br>(単位:千円)         |
|------------------|-----------------------|-----------------------|--------------|------------------------------------|------------------------------------|
| 1,043,537,368    | 101.4%                | 96.6%                 | 306,251,642  | ※還付未済 32,036,015円<br>2,386,344,356 | ・個人市民税 778,170<br>・固定資産税 1,230,758 |
| 49,078,391       | 103.6%                | 100.0%                |              |                                    |                                    |
| △ 17,785,000     | 63.7%                 | 100.0%                |              |                                    |                                    |
| 111,325,000      | 139.5%                | 100.0%                |              |                                    |                                    |
| △ 60,581,000     | 82.2%                 | 100.0%                |              |                                    |                                    |
| △ 7,001,000      | 99.5%                 | 100.0%                |              |                                    |                                    |
| 143,219,000      | 101.3%                | 100.0%                |              |                                    |                                    |
| △ 566,512        | 99.1%                 | 100.0%                |              |                                    |                                    |
| △ 49,156,000     | 72.7%                 | 100.0%                |              |                                    |                                    |
| 77,407,000       | 120.3%                | 100.0%                |              |                                    |                                    |
| 544,250,000      | 103.1%                | 100.0%                |              |                                    |                                    |
| △ 16,032,000     | 77.1%                 | 100.0%                |              |                                    |                                    |
| △ 8,114,960      | 91.3%                 | 76.1%                 | 1,561,517    | 25,292,633                         | ・保育所運営費負担金 19,424                  |
| △ 56,995,948     | 97.8%                 | 98.4%                 | 3,943,568    | 36,518,186                         | ・市営住宅使用料 28,356                    |
| △ 4,707,108,660  | 88.2%                 | 93.8%                 |              | 2,353,378,500                      | (全て繰越事業充当財源)                       |
| △ 1,032,452,067  | 92.1%                 | 96.5%                 |              | 434,208,381                        | (全て繰越事業充当財源)                       |
| 11,982,391       | 101.8%                | 100.0%                |              | 145,800                            |                                    |
| 68,101,208       | 119.2%                | 100.0%                |              |                                    |                                    |
| △ 1,711,019,007  | 52.7%                 | 90.3%                 |              | 204,905,000                        | (全て繰越事業充当財源)                       |
| 29,300,902       | 100.7%                | 94.4%                 | 22,509,244   | 220,686,601                        | ・生活保護費返還金・徴収金 159,015              |
| △ 4,665,800,000  | 78.9%                 | 100.0%                |              |                                    |                                    |
| 227              | 100.0%                | 100.0%                |              |                                    |                                    |
| 2,770,750        | 皆増                    | 100.0%                |              |                                    |                                    |
| △ 10,251,639,917 | 94.9%                 | 97.0%                 | 334,265,971  | ※還付未済 32,036,015円<br>5,661,479,457 |                                    |

#### 4 令和4年度一般会計歳出決算額

| 款             | 予 算 現 額         |                   |                 | 歳出決算額<br>(B)    | 執行率<br>(B)/(A) | 差引額<br>(A) - (B) |
|---------------|-----------------|-------------------|-----------------|-----------------|----------------|------------------|
|               | 予算額             | 継続費及び繰越<br>事業費繰越額 | 計(A)            |                 |                |                  |
| 1 議 会 費       | 740,079,000     |                   | 740,079,000     | 721,088,466     | 97.4%          | 18,990,534       |
| 2 総 務 費       | 25,781,461,000  | 3,194,680,410     | 28,976,141,410  | 27,941,539,872  | 96.4%          | 1,034,601,538    |
| 3 民 生 費       | 70,962,721,000  | 2,828,963,700     | 73,791,684,700  | 68,952,934,405  | 93.4%          | 4,838,750,295    |
| 4 衛 生 費       | 12,729,862,000  | 1,852,061,000     | 14,581,923,000  | 12,766,085,048  | 87.5%          | 1,815,837,952    |
| 5 労 働 費       | 654,270,000     |                   | 654,270,000     | 622,554,064     | 95.2%          | 31,715,936       |
| 6 農 林 水 産 業 費 | 5,647,418,000   | 390,060,165       | 6,037,478,165   | 5,356,820,742   | 88.7%          | 680,657,423      |
| 7 商 工 費       | 5,379,037,000   | 60,000,000        | 5,439,037,000   | 5,217,277,775   | 95.9%          | 221,759,225      |
| 8 土 木 費       | 22,896,954,000  | 4,499,331,289     | 27,396,285,289  | 22,946,933,059  | 83.8%          | 4,449,352,230    |
| 9 消 防 費       | 5,022,365,000   |                   | 5,022,365,000   | 4,846,516,905   | 96.5%          | 175,848,095      |
| 10 教 育 費      | 13,943,233,000  | 1,314,158,000     | 15,257,391,000  | 13,757,073,426  | 90.2%          | 1,500,317,574    |
| 11 災 害 復 旧 費  | 149,500,000     | 84,401,400        | 233,901,400     | 133,278,536     | 57.0%          | 100,622,864      |
| 12 公 債 費      | 22,018,175,000  |                   | 22,018,175,000  | 22,014,541,321  | 100.0%         | 3,633,679        |
| 13 予 備 費      | 9,800,000       |                   | 9,800,000       |                 |                | 9,800,000        |
| 合 計           | 185,934,875,000 | 14,223,655,964    | 200,158,530,964 | 185,276,643,619 | 92.6%          | 14,881,887,345   |



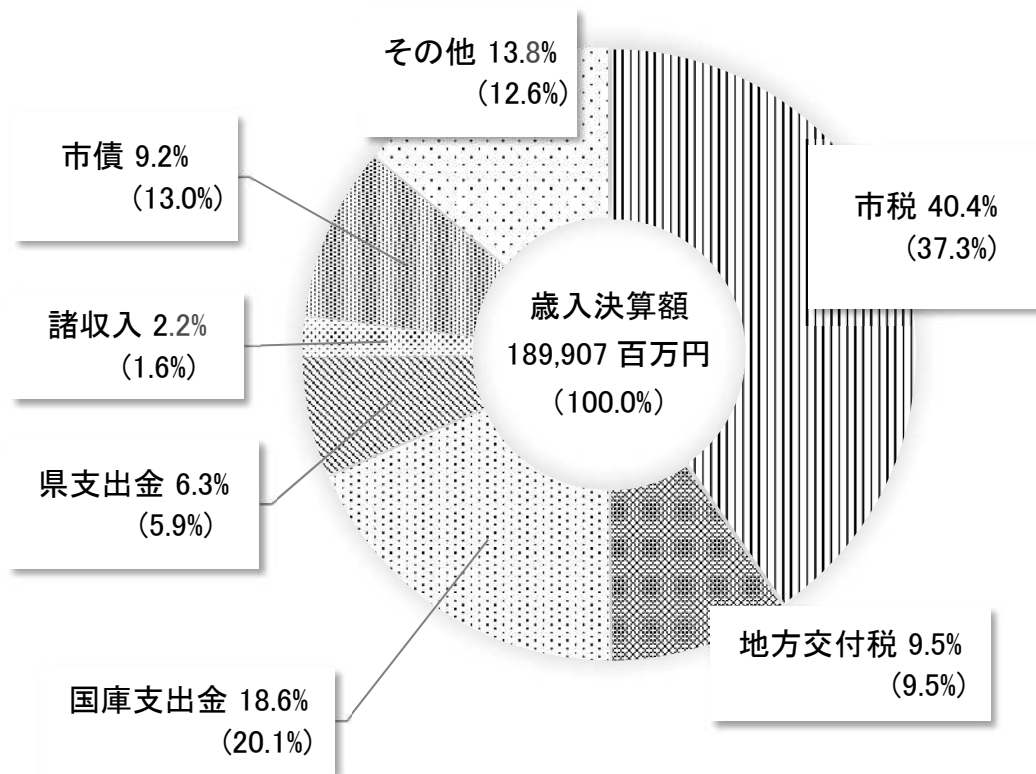
(単位:円)

| 翌年度繰越額 (C)  |               |            | 不用額<br>(A)-(B)-(C) | 不用額の主なもの<br><br>(単位:千円)   |
|-------------|---------------|------------|--------------------|---|
| 継続費<br>繰次繰越 | 繰越明許費         | 事故繰越       |                    |   |
|             |               |            | 18,990,534         | ・議会運営費 10,773<br>・議会事務費 8,217   |
|             | 187,416,000   | 10,450,000 | 836,735,538        | ・市有財産維持管理費 119,882<br>・情報管理事務費 104,369<br>・住民基本台帳ネットワークシステム費 63,104                           |
|             | 516,992,000   |            | 4,321,758,295      | ・住民税非課税世帯等に対する臨時特別給付金支給事業費 1,800,360<br>・介護保険事業特別会計繰出金 417,407<br>・地域密着型サービス等の拠点整備事業費 220,460 |
|             | 801,133,000   |            | 1,014,704,952      | ・新型コロナウイルスワクチン接種事業費 265,083<br>・地域し尿処理施設費 186,792<br>・感染症予防事業費 124,951                        |
|             |               |            | 31,715,936         | ・勤労総合福祉センター事業費 17,296   |
|             | 395,477,843   | 9,787,000  | 275,392,580        | ・森林整備事業費 36,053<br>・公設地方卸売市場事業特別会計繰出金 29,906<br>・担い手総合支援事業 27,065                             |
|             |               |            | 221,759,225        | ・企業立地奨励事業費 70,074<br>・中小企業育成事業費 56,817<br>・牛岳温泉スキー場事業特別会計繰出金 18,917                           |
| 572,570,000 | 3,314,853,508 |            | 561,928,722        | ・除雪対策事業費 194,983<br>・公共交通活性化推進事業費 46,271<br>・路面電車事業費 28,741                                   |
| 86,482,000  | 22,387,200    |            | 66,978,895         | ・消防団員報酬 35,429  |
| 293,521,000 | 573,675,000   |            | 633,121,574        | ・総務学校管理事務費(小学校費) 62,935<br>・校舎改築事業費(小学校費) 62,742<br>・校舎改築事業費(中学校費) 99,540                     |
|             | 74,640,000    |            | 25,982,864         | ・農業用施設災害復旧事業費 7,543   |
|             |               |            | 3,633,679          | ・一時借入金利子 2,135<br>・公債管理特別会計繰出金 1,499  |
|             |               |            | 9,800,000          |   |
| 952,573,000 | 5,886,574,551 | 20,237,000 | 8,022,502,794      |   |

## 5 一般会計歳入決算額 款別構成比率・款別対前年度比較

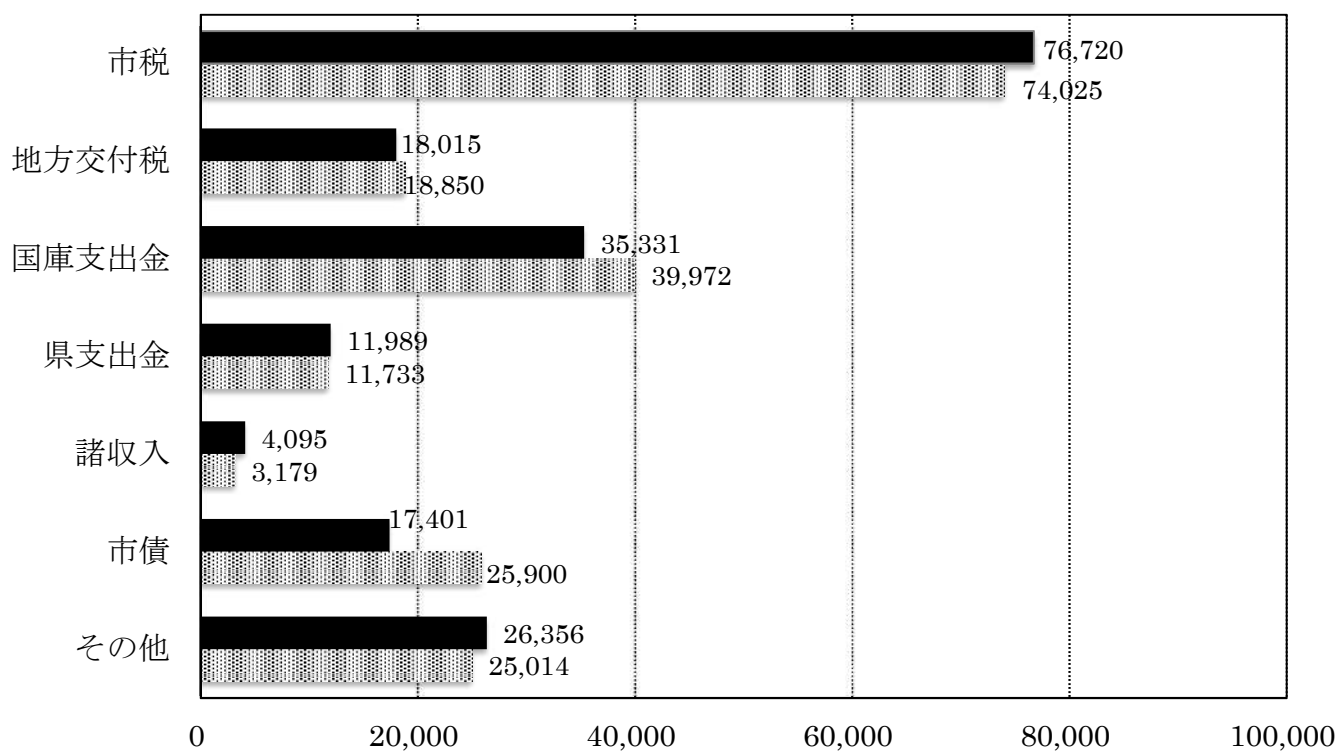
○款別構成比率

( )はR3年度の比率



○款別対前年度比較

■ 令和4年度  
 ■ 令和3年度



単位：百万円

# 款別対前年度比較

(歳入)

(単位:円)

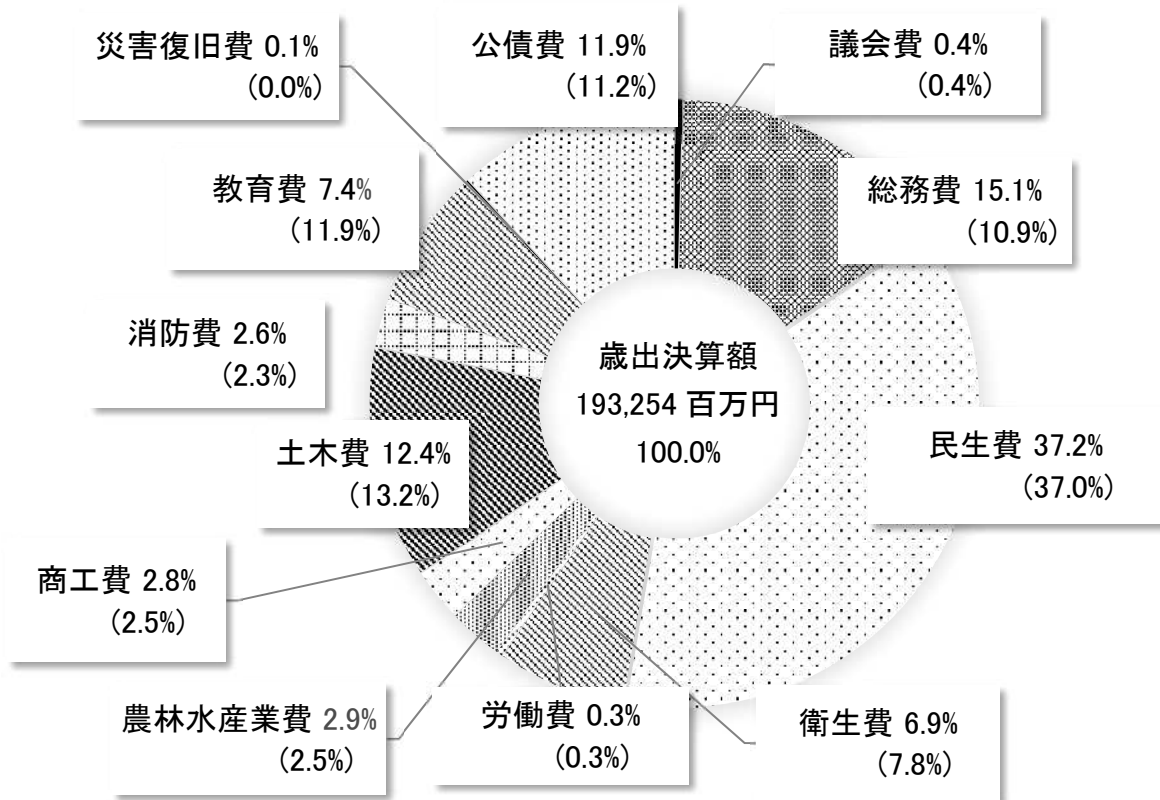
| 款                       | 令和4年度<br>歳入決算額(A) | 令和3年度<br>歳入決算額(B) | 増減額※<br>(A)-(B) | 前年度比較の主な増減(3年度→4年度)<br>(単位:千円)   |
|-------------------------|-------------------|-------------------|-----------------|--|
| 1 市 税                   | 76,720,387,368    | 74,024,974,437    | 2,695,412,931   | 103.6%<br>・個人市民税 635,707(24,628,914→25,264,621)<br>・法人市民税 722,754(7,269,738→7,992,492)<br>・固定資産税 937,073(30,482,395→31,419,468)  |
| 2 地 方 譲 与 税             | 1,405,878,391     | 1,401,253,449     | 4,624,942       | 100.3%   |
| 3 利 子 割 交 付 金           | 31,215,000        | 52,898,000        | △ 21,683,000    | 59.0%  |
| 4 配 当 割 交 付 金           | 393,325,000       | 422,510,000       | △ 29,185,000    | 93.1%  |
| 5 株 式 等 譲 渡 所 得 割 交 付 金 | 280,419,000       | 465,647,000       | △ 185,228,000   | 60.2%  |
| 6 法 人 事 業 税 交 付 金       | 1,386,999,000     | 1,356,547,000     | 30,452,000      | 102.2%   |
| 7 地 方 消 費 税 交 付 金       | 11,155,219,000    | 10,664,429,000    | 490,790,000     | 104.6%   |
| 8 ゴルフ場利用税交付金            | 59,433,488        | 59,087,269        | 346,219         | 100.6%   |
| 9 自動車税環境性能割交付金          | 130,844,000       | 117,818,000       | 13,026,000      | 111.1%   |
| 10 地 方 特 例 交 付 金        | 458,407,000       | 1,489,268,000     | △ 1,030,861,000 | 30.8%<br>・新型コロナウイルス感染症対策地方税減収補填特別交付金<br>△ 1,051,524(1,073,377→21,853)  |
| 11 地 方 交 付 税            | 18,014,953,000    | 18,849,584,000    | △ 834,631,000   | 95.6%<br>・普通交付税 △ 856,156(16,626,859→15,770,703)<br>・特別交付税 21,525(2,222,725→2,244,250)   |
| 12 交通安全対策特別交付金          | 53,968,000        | 60,521,000        | △ 6,553,000     | 89.2%  |
| 13 分 担 金 及 び 負 担 金      | 85,525,020        | 80,406,302        | 5,118,718       | 106.4%<br>・老人保護措置費負担金 1,816(31,678→33,494)   |
| 14 使用料及び手数料             | 2,499,178,052     | 2,421,123,752     | 78,054,300      | 103.2%<br>・ガラス美術館観覧料等 45,494(43,300→88,794)  |
| 15 国 庫 支 出 金            | 35,330,861,302    | 39,972,486,803    | △ 4,641,625,501 | 88.4%<br>・子育て世帯等臨時特別支援事業費補助金 △ 5,705,534(5,733,742→28,208)<br>・新型コロナウイルス感染症対応地域創生臨時交付金 1,763,652(2,108,924→3,872,576)<br>・電力・ガス・食料品等価格高騰緊急支援給付金支給事業費補助金 1,834,512(0→1,834,512)<br>・中学校統合校新設事業費負担金 △ 955,750(955,750→0) |
| 16 県 支 出 金              | 11,989,167,783    | 11,732,597,829    | 256,569,954     | 102.2%<br>・重層的支援体制整備事業交付金 168,695(0→168,695)<br>・まちなか再生推進事業費補助金 △ 131,520(358,839→227,319)<br>・自立支援給付費負担金 61,403(1,783,856→1,845,259)  |
| 17 財 産 収 入              | 668,044,391       | 1,388,779,928     | △ 720,735,537   | 48.1%<br>・土地売払収入 △ 704,029(1,081,551→377,522)  |
| 18 寄 附 金                | 422,723,208       | 232,848,375       | 189,874,833     | 181.5%<br>・ふるさとめぐり基金費寄附金 153,016(111,442→264,458)<br>・企業版ふるさと納税寄附金 49,400(23,000→72,400)   |
| 19 繰 入 金                | 1,903,125,193     | 962,409,275       | 940,715,918     | 197.7%<br>・企業団地造成事業特別会計繰入金 462,181(382,589→844,770)<br>・呉羽丘陵フットパス連絡橋整備基金繰入金 234,750(0→234,750)   |
| 20 諸 収 入                | 4,094,536,381     | 3,179,733,378     | 914,803,003     | 128.8%<br>・富山ウエスト開発(株)貸付金元利収入 721,731(0→721,731)   |
| 21 市 債                  | 17,401,110,000    | 25,899,855,000    | △ 8,498,745,000 | 67.2%<br>・臨時財政対策債 △ 3,448,645(7,420,455→3,971,810)<br>・斎場施設整備事業債 △ 2,841,700(2,841,700→0)<br>・中学校統合校新設事業債 △ 2,597,900(2,597,900→0)   |
| 22 繰 越 金                | 5,418,800,720     | 3,837,995,783     | 1,580,804,937   | 141.2%   |
| 23 自動者取得税交付金            | 2,770,750         | 0                 | 2,770,750       | 皆増   |
| 合 計                     | 189,906,891,047   | 198,672,773,580   | △ 8,765,882,533 | 95.6%  |

※上段は対前年度比率

## 6 一般会計歳出決算額 款別構成比率・款別対前年度比較

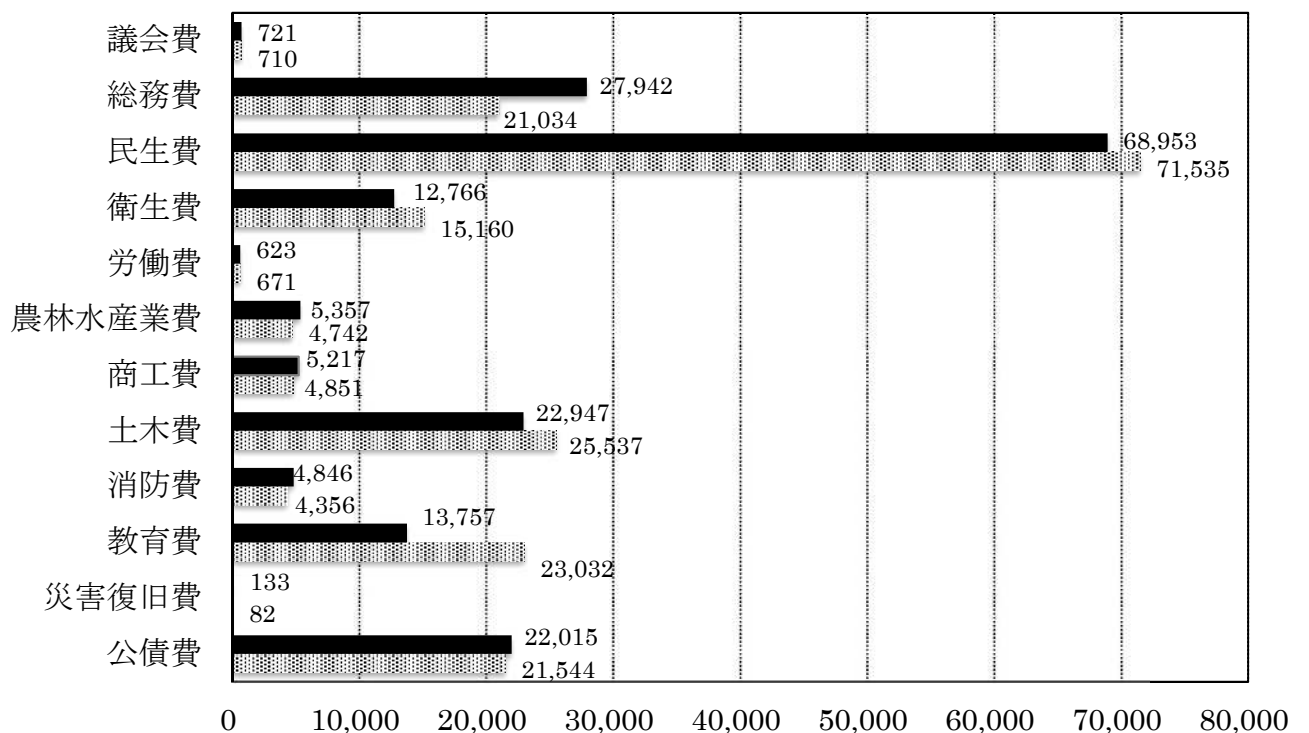
○款別構成比率

( )はR3年度の比率



○款別対前年度比較

■ 令和4年度  
 ■ 令和3年度



単位：百万円

# 款別対前年度比較

(歳出)

(単位:円)

| 款        | 令和4年度<br>歳出決算額 (A) | 令和3年度<br>歳出決算額 (B) | 増減額※<br>(A) - (B)        | 前年度比較の主な増減(3年度 → 4年度)<br>(単位:千円)   |
|----------|--------------------|--------------------|--------------------------|--|
| 1 議会費    | 721,088,466        | 709,865,136        | 101.6%<br>11,223,330     | ・議会運営費 12,655(521,516→534,171)<br>・新型コロナウイルス感染症対策基金費 △4,454(4,454→0)   |
| 2 総務費    | 27,941,539,872     | 21,034,259,652     | 132.8%<br>6,907,280,220  | ・官民連携推進事業費 1,846,918(706,461→2,553,379)<br>・文化施設整備事業費 1,174,738(3,203,033→4,377,771)<br>・減債基金費 1,000,078(1,050,562→2,050,640)<br>・財政調整基金費 △500,407(1,000,941→500,534)<br>・中核型地区センター費 420,172(125,498→545,670)  |
| 3 民生費    | 68,952,934,405     | 71,534,792,216     | 96.4%<br>△ 2,581,857,811 | ・子育て世帯等臨時特別支援事業費 △5,706,673<br>(5,734,311→27,638)<br>・住民税非課税世帯等に対する臨時特別給付金支給事業費<br>△2,225,516(3,240,865→1,015,349)<br>・電力・ガス・食料品等価格高騰緊急支援給付金支給事業費<br>1,834,510(0→1,834,510)<br>・子育て世帯応援臨時給付金支給事業費 991,976(0→991,976)<br>・保育所建設事業費 648,556(160,550→809,106) |
| 4 衛生費    | 12,766,085,048     | 15,160,418,586     | 84.2%<br>△ 2,394,333,538 | ・斎場管理費 △2,827,798(3,139,224→311,427)<br>・新型コロナウイルスワクチン接種事業費△477,440<br>(2,773,176→2,295,736)<br>・地域し尿処理施設費 271,413(78,265→349,678)<br>・広域圏事務組合負担金 254,820(244,478→499,298)   |
| 5 労働費    | 622,554,064        | 670,625,691        | 92.8%<br>△ 48,071,627    | ・労政事務費 △136,010(194,688→58,679)<br>・勤労総合福祉センター事業費 53,079(371,097→424,176)<br>・勤労者雇用推進事業費 38,266(13,334→51,601)   |
| 6 農林水産業費 | 5,356,820,742      | 4,742,480,475      | 113.0%<br>614,340,267    | ・公設地方卸売市場事業特別会計繰出金 483,314<br>(128,460→611,773)<br>・農業振興対策事業費 257,555(40,156→297,712)<br>・地域資源活用促進施設管理費 △208,007(209,552→1,545)  |
| 7 商工費    | 5,217,277,775      | 4,851,158,494      | 107.5%<br>366,119,281    | ・減債基金費 462,278(382,489→844,766)<br>・地域総合整備資金貸付事業費 △320,000(320,000→0)<br>・企業団地促進費 206,936(27,634→234,570)  |
| 8 土木費    | 22,946,933,059     | 25,536,836,322     | 89.9%<br>△ 2,589,903,263 | ・富山駅周辺地区土地区画整理事業費 △1,289,567<br>(1,494,747→205,181)<br>・除雪対策事業費 △776,752(2,190,818→1,414,066)<br>・市道整備事業費 539,731(1,019,217→1,558,948)<br>・公共交通活性化推進事業費 △442,425(772,478→330,053)  |
| 9 消防費    | 4,846,516,905      | 4,356,355,124      | 111.3%<br>490,161,781    | ・消防施設整備事業費 414,391(78,443→492,834)<br>・一般事務費 53,870(3,432,135→3,486,005)   |
| 10 教育費   | 13,757,073,426     | 23,031,912,548     | 59.7%<br>△ 9,274,839,122 | ・統合校の新設事業費 △3,256,134(3,843,080→586,946)<br>・校舎改築事業費(小学校費) △2,949,423<br>(3,477,631→528,208)<br>・校舎改築事業費(中学校費) △2,287,016<br>(3,172,390→885,374)<br>・屋内運動場建設事業費 △448,988(616,039→167,051)  |
| 11 災害復旧費 | 133,278,536        | 81,761,480         | 163.0%<br>51,517,056     | ・河川水路災害復旧事業費 55,073(0→55,073)<br>・林道災害復旧事業費 △13,654(30,730→17,076)<br>・農業用施設災害復旧事業費 8,839(7,618→16,457)  |
| 12 公債費   | 22,014,541,321     | 21,543,507,136     | 102.2%<br>471,034,185    | ・公債管理特別会計繰出金(元金) 565,124<br>(20,493,538→21,058,662)<br>・公債管理特別会計繰出金(利子) △93,725<br>(1,048,731→955,006)   |
| 13 予備費   | 0                  | 0                  | 0                        |  |
| 合計       | 185,276,643,619    | 193,253,972,860    | 95.9%<br>△ 7,977,329,241 |  |

※上段は対前年度比率

## 7 特別会計決算額 対前年度比較

| 会 計 名                   | 令和4年度           |                 |                            |               |
|-------------------------|-----------------|-----------------|----------------------------|---------------|
|                         | 歳入決算額<br>(A)    | 歳出決算額<br>(B)    | 翌年度繰越額<br>過次・明許繰越<br>・事故繰越 | 実質収支額<br>(C)  |
| 公 債 管 理                 | 24,347,490,887  | 24,347,490,887  |                            | 0             |
| 駐 車 場 事 業               | 308,745,277     | 308,745,277     |                            | 0             |
| 母子父子寡婦福祉資金貸付事業          | 77,640,155      | 50,279,195      |                            | 27,360,960    |
| 後 期 高 齢 者 医 療 事 業       | 11,826,863,113  | 11,814,257,013  |                            | 12,606,100    |
| ま ち な か 診 療 所 事 業       | 125,399,150     | 125,399,150     |                            | 0             |
| 介 護 保 険 事 業             | 43,914,226,277  | 42,631,794,695  |                            | 1,282,431,582 |
| 国 民 健 康 保 険 事 業         | 32,922,559,206  | 32,922,559,206  |                            | 0             |
| 企 業 団 地 造 成 事 業         | 1,920,838,032   | 1,920,838,032   |                            | 0             |
| 牛 岳 温 泉 健 康 セ ン タ ー 事 業 | 54,139,554      | 54,139,554      |                            | 0             |
| 牛 岳 温 泉 ス キ ー 場 事 業     | 155,259,852     | 141,274,452     | 13,985,400                 | 0             |
| 競 輪 事 業                 | 23,477,967,229  | 23,315,414,212  | 576,000                    | 161,977,017   |
| 農 業 集 落 排 水 事 業         | 1,343,691,713   | 1,343,691,713   |                            | 0             |
| 公 設 地 方 卸 売 市 場 事 業     | 835,365,932     | 828,520,932     | 6,845,000                  | 0             |
| 軌 道 整 備 事 業             | 47,898,014      | 24,187,423      |                            | 23,710,591    |
| 賃 貸 住 宅 ・ 店 舗 事 業       | 298,370,348     | 298,370,348     |                            | 0             |
| 合 計                     | 141,656,454,739 | 140,126,962,089 | 21,406,400                 | 1,508,086,250 |

(単位:円)

| 令和3年度           |                 |                            |               | 増減額                      |                          |                    |
|-----------------|-----------------|----------------------------|---------------|--------------------------|--------------------------|--------------------|
| 歳入決算額<br>(D)    | 歳出決算額<br>(E)    | 翌年度繰越額<br>通次・明許繰越<br>・事故繰越 | 実質収支額<br>(F)  | 歳入<br>(A) - (D)          | 歳出※<br>(B) - (E)         | 実質収支額<br>(C) - (F) |
| 22,902,569,249  | 22,902,569,249  |                            | 0             | 106.3%<br>1,444,921,638  | 106.3%<br>1,444,921,638  | 0                  |
| 263,830,066     | 263,830,066     |                            | 0             | 117.0%<br>44,915,211     | 117.0%<br>44,915,211     | 0                  |
| 82,969,096      | 47,703,068      |                            | 35,266,028    | 93.6%<br>△ 5,328,941     | 105.4%<br>2,576,127      | △ 7,905,068        |
| 11,305,456,295  | 11,279,459,595  |                            | 25,996,700    | 104.6%<br>521,406,818    | 104.7%<br>534,797,418    | △ 13,390,600       |
| 110,468,871     | 110,468,871     |                            | 0             | 113.5%<br>14,930,279     | 113.5%<br>14,930,279     | 0                  |
| 44,705,557,908  | 43,594,692,035  |                            | 1,110,865,873 | 98.2%<br>△ 791,331,631   | 97.8%<br>△ 962,897,340   | 171,565,709        |
| 34,203,702,451  | 34,203,702,451  |                            | 0             | 96.3%<br>△ 1,281,143,245 | 96.3%<br>△ 1,281,143,245 | 0                  |
| 2,801,395,248   | 2,801,395,248   |                            | 0             | 68.6%<br>△ 880,557,216   | 68.6%<br>△ 880,557,216   | 0                  |
| 51,241,846      | 51,241,846      |                            | 0             | 105.7%<br>2,897,708      | 105.7%<br>2,897,708      | 0                  |
| 148,557,642     | 148,557,642     |                            | 0             | 104.5%<br>6,702,210      | 95.1%<br>△ 7,283,190     | 0                  |
| 14,750,456,610  | 14,713,881,647  |                            | 36,574,963    | 159.2%<br>8,727,510,619  | 158.5%<br>8,601,532,565  | 125,402,054        |
| 1,335,153,339   | 1,335,153,339   |                            | 0             | 100.6%<br>8,538,374      | 100.6%<br>8,538,374      | 0                  |
| 322,258,759     | 322,258,759     |                            | 0             | 259.2%<br>513,107,173    | 257.1%<br>506,262,173    | 0                  |
| 48,318,076      | 23,884,210      |                            | 24,433,866    | 99.1%<br>△ 420,062       | 101.3%<br>303,213        | △ 723,275          |
| 127,681,510     | 127,681,510     |                            | 0             | 233.7%<br>170,688,838    | 233.7%<br>170,688,838    | 0                  |
| 133,159,616,966 | 131,926,479,536 | 0                          | 1,233,137,430 | 106.4%<br>8,496,837,773  | 106.2%<br>8,200,482,553  | 274,948,820        |

## 8 会計間の繰入金・繰出金 対前年度比較

| 会 計 名            | 令和4年度          |                | 令和3年度          |                |             |
|------------------|----------------|----------------|----------------|----------------|-------------|
|                  | 繰入金<br>(A)     | 繰出金<br>(B)     | 繰入金<br>(C)     | 繰出金<br>(D)     |             |
| 一 般 会 計          | 1,301,056,300  | 39,184,497,649 | 638,190,128    | 37,924,791,256 |             |
| 特<br>別<br>会<br>計 | 公 債 管 理        | 22,013,716,887 |                | 21,542,269,249 |             |
|                  | 駐 車 場 事 業      | 30,892,400     | 101,246,444    | 75,601,060     |             |
|                  | 母子父子寡婦福祉資金貸付事業 | 9,940,707      |                | 15,936,115     |             |
|                  | 後期高齢者医療事業      | 6,574,274,945  |                | 6,325,231,021  |             |
|                  | まちなか診療所事業      | 42,631,659     |                | 32,041,950     |             |
|                  | 介護保険事業         | 6,256,205,844  | 155,040,012    | 6,392,061,671  |             |
|                  | 国民健康保険事業       | 2,257,536,646  |                | 2,280,399,307  |             |
|                  | 企業団地造成事業       | 111,845,506    | 844,769,844    | 111,764,757    | 382,589,068 |
|                  | 牛岳温泉健康センター事業   | 54,098,207     |                | 51,213,825     |             |
|                  | 牛岳温泉スキー場事業     | 35,152,938     |                | 57,555,984     |             |
|                  | 競 輪 事 業        |                | 200,000,000    |                | 180,000,000 |
|                  | 農業集落排水事業       | 1,005,418,211  |                | 987,857,699    |             |
|                  | 公設地方卸売市場事業     | 611,773,424    |                | 128,459,678    |             |
|                  | 軌道整備事業         |                |                |                |             |
|                  | 賃貸住宅・店舗事業      | 181,010,275    |                |                |             |
|                  | 小 計            | 39,184,497,649 | 1,301,056,300  | 37,924,791,256 | 638,190,128 |
| 合 計              | 40,485,553,949 | 40,485,553,949 | 38,562,981,384 | 38,562,981,384 |             |



(単位:円)

| 増減額                     |                         |
|-------------------------|-------------------------|
| 繰入金※<br>(A) - (C)       | 繰出金※<br>(B) - (D)       |
| 203.9%<br>662,866,172   | 103.3%<br>1,259,706,393 |
| 102.2%<br>471,447,638   | -<br>0                  |
| -<br>30,892,400         | 133.9%<br>25,645,384    |
| 62.4%<br>△ 5,995,408    | -<br>0                  |
| 103.9%<br>249,043,924   | -<br>0                  |
| 133.0%<br>10,589,709    | -<br>0                  |
| 97.9%<br>△ 135,855,827  | -<br>155,040,012        |
| 99.0%<br>△ 22,862,661   | -<br>0                  |
| 100.1%<br>80,749        | 220.8%<br>462,180,776   |
| 105.6%<br>2,884,382     | -<br>0                  |
| 61.1%<br>△ 22,403,046   | -<br>0                  |
| -<br>0                  | 111.1%<br>20,000,000    |
| 101.8%<br>17,560,512    | -<br>0                  |
| 476.2%<br>483,313,746   | -<br>0                  |
| -<br>0                  | -<br>0                  |
| -<br>181,010,275        | -<br>0                  |
| 103.3%<br>1,259,706,393 | 203.9%<br>662,866,172   |
| 105.0%<br>1,922,572,565 | 105.0%<br>1,922,572,565 |

※上段は対前年度比率